

Bovernier, le 2 mai 2012

**AUX MEMBRES  
DE L'ASSEMBLEE PRIMAIRE  
DE LA COMMUNE DE BOVERNIER**

Mesdames, Mesdemoiselles, Messieurs,

Nous nous permettons de vous rappeler l'assemblée primaire qui aura lieu

**le lundi 14 mai 2012 à 20 h 00**

à la salle polyvalente de Bovernier, avec l'ordre du jour suivant :

- 1/ Rapport et commentaires des comptes 2011 de la Municipalité et de la Bourgeoisie
- 2/ Rapport de l'organe de contrôle des comptes
- 3/ Approbation des comptes 2011
- 4/ Rapport du président
- 5/ Prolongation de 5 ans de l'affectation en zone réservée (Loi cantonale sur l'Aménagement du Territoire, article 19, alinéa 2)
- 6/ Proposition de vendre le bâtiment de l'ancienne école des Valettes (départ route de Champex)
- 7/ Divers

Ci-joint, nous vous remettons un résumé des comptes 2011 (Commune et Bourgeoisie) avec un bref commentaire.

Une analyse des comptes de l'exercice 2011 et un rapport concernant l'activité de la commune seront présentés par M. le président Marcel Gay.

A cette occasion, vous pourrez poser toutes les questions utiles se rapportant à la marche de notre administration, au président ou aux autres membres du Conseil communal.

Au terme de l'assemblée, nous partagerons le verre de l'amitié agrémenté d'un verre de vin, d'un morceau de pain de seigle et de fromage.

Nous vous laissons le soin de prendre note de ce qui précède et vous présentons, Mesdames, Mesdemoiselles, Messieurs, nos salutations distinguées.

Administration Communale

Le Président

Le Secrétaire



# Commune et Bourgeoisie de Bovernier

## Les comptes 2011

### Message introductif

Chères concitoyennes, chers concitoyens,

En vertu des dispositions légales, et en particulier de l'Ordonnance sur la gestion financière des communes du 16 juin 2004, il m'appartient en qualité de président de commune, de joindre au récapitulatif des comptes annuels un message introductif.

Les comptes sont disponibles dans leur intégralité sur le site de la commune [www.bovernier.ch](http://www.bovernier.ch) sous le lien « économie », « budgets et comptes ». Les documents joints à la présente convocation le sont pour la dernière fois. Pour des raisons pratiques, le coût de l'impression et de l'envoi, le travail supplémentaire et l'aspect écologique, le Conseil a pris cette décision. Pour la présentation du budget 2013 par exemple, vous pourrez consulter les documents sur notre site ou acquérir le fascicule papier au bureau communal.

#### Comptes de fonctionnement

Globalement, le compte de fonctionnement présente un total de charges de 6'255'329 francs contre 5'870'760 francs au budget, (+6,6%) donc un supplément de 384'569 francs. Les recettes quant à elles s'affichent à 6'274'821 francs contre 5'817'900 francs au budget, (+ 7,9%) soit un écart de 456'921 francs.

Les bonnes relations entretenues avec l'autorité cantonale nous ont permis d'obtenir pour la dernière fois – entrée en vigueur de la RPT 2 – la somme de 125'000 francs de la péréquation extraordinaire.

#### Le complexe scolaire

Le nouveau complexe scolaire des Valettes a été inauguré le 19 juin 2010. Nous avons annoncé un montant total d'environ 6,5 millions de francs. Après le paiement des dernières factures en 2011 pour 396'240 francs, le coût final déterminé par le bureau Bonnard et Woeffray dans son rapport du 6 septembre 2011 est de 6'540'603 francs. Cette réalisation a entre autres permis à la commune de se distinguer sur le

plan national et international, le centre scolaire ayant été primé par le Patrimoine suisse et médaillé d'or à un concours réunissant 270 projets d'Autriche, d'Allemagne et de Suisse. Nous espérons qu'il pourra de nombreuses années répondre aux besoins de notre jeunesse et conserver son allure esthétique.

## La production d'énergie

Petit rappel : en 2009, nous avons encaissé 2'150'000 francs, en 2010, 1'900'000 francs et en 2011, 1'579'718 francs. Dans le même temps, les charges ont diminué mais dans une moindre mesure car elles sont déterminées principalement par les dépenses fixes liées à l'exploitation de l'usine. La fin de la réhabilitation de l'usine nous permet de détenir avec nos partenaires un outil de travail moderne et efficace.

## L'électricité

Le problème de la valorisation de notre production électrique est toujours préoccupant. La crise mondiale et la diminution de la production, les décisions politiques au niveau fédéral voire international – le nucléaire – influencent positivement ou négativement les résultats. Il est donc difficile pour ne pas dire impossible de faire des prévisions à long terme. Et pourtant, la commune s'est entourée des spécialistes comme la société Sogesa et l'entreprise Alpiq.

Toujours dans le but d'une plus grande transparence, la consommation de l'électricité des bâtiments communaux et de l'éclairage public est maintenant comptabilisée en charges et en produits, ce qui justifie l'évolution des rubriques concernées. Concernant les pertes sur notre réseau, une analyse précise apporte deux réponses : la périodicité de la facturation et la consommation propre déterminée grâce à des compteurs. Elle est cependant toujours supérieure à la moyenne de la branche. A noter que le travail de la Sedre a permis aussi de répertorier des installations « sauvages » sans compteur. Des mesures ont été prises pour régulariser la situation.

## Trois précisions

La nouvelle organisation administrative explique une baisse des charges du personnel.

Notre participation à la nouvelle Fondation du Castel se chiffre à 30'294 francs. Cette fondation réunit les communes de Martigny, Martigny-Combe, Trient et Bovernier.

Les actions des Forces motrices valaisannes figuraient au bilan pour mémoire. Afin d'appliquer le même principe comptable que pour les autres participations liées au domaine de l'énergie, elles ont été comptabilisées à leur valeur nominale, ce qui représente une recette de 291'100 francs.

### Les investissements

Le budget 2011 laissait entrevoir des investissements nets de 804'000 francs. Ils se montent effectivement à 1'131'247 francs, soit une différence de 327'247 francs qui s'explique par le solde des factures du complexe scolaire (396'245 francs). La gestion de différents dossiers comme par exemple la réfection de la route de Champex, la sécurisation du Durnand, les Trappistes, le Plan de Zone, l'évacuation des eaux de surface, etc. est aléatoire car nous sommes tributaires en partie des décisions prises par l'Etat. Nous avons peu d'influence sur le rythme de l'avancement desdits travaux et le paiement des factures.

### La santé financière

Les indicateurs financiers font apparaître une dette de 812 francs par habitant au 31 décembre 2011. L'évolution de la situation financière est maîtrisée et en conformité avec notre planification. On rappelle que la moyenne valaisanne est d'environ 1'500 francs de dette par habitant.

Au final, avec l'excédent de revenus de 19'492 francs ressortant du compte de fonctionnement, la fortune nette (capital) s'élève au 31 décembre 2011 à 5'283'575 francs.

### La Bourgeoisie

L'activité bourgeoise est limitée du fait de l'existence du triage intercommunal Catogne – Mont-Chemin. La part des recettes sur les entrées des Gorges du Durnand se monte à 25'963 francs et nous avons investi 14'632 francs.

Les charges se montent à 55'687 francs et les recettes à 57'837 francs, soit un excédent de revenu de 2'150 francs. La fortune de la Bourgeoisie s'élève au 31 décembre 2011 à 15'855 francs.

## Conclusion

Au terme d'une période législative, on peut affirmer que l'excellente ambiance qui règne au sein du Conseil, l'engagement de tout l'exécutif, le travail sérieux des collaborateurs et le souci constant de défendre les intérêts de notre belle commune portent leurs fruits. Les engagements pris ont été respectés, les investissements consentis, importants et maîtrisés, et on peut envisager l'avenir avec confiance et sérénité. Je précise aussi que l'homme ne vit pas de souvenirs mais de projets. De nombreux dossiers, liés notamment à l'homologation du Plan de zone nous attendent. L'amélioration du réseau électrique, des travaux de rénovation du réseau d'eau potable et d'irrigation, les réparations du secteur routier, la construction d'un dépôt communal et d'un local du feu font partie de quelques étapes qui nous attendent. Et le grand défi reste la gestion et surtout la mise en valeur de notre patrimoine énergétique et de l'eau potable ! Si on y ajoute une réflexion continue pour améliorer la qualité de vie des aînés, de notre jeunesse et de tous les habitants, on comprend que les défis sont nombreux mais passionnants.

En conclusion, je tiens à remercier mes collègues du Conseil et le personnel communal pour le travail accompli. Merci aussi aux membres du pouvoir judiciaire emmenés par notre juge, aux responsables de la paroisse, aux membres des différentes commissions, aux présidents des sociétés, bref, à tous ceux qui permettent à notre commune de prospérer.

Avec mes meilleurs sentiments, je vous présente, chères concitoyennes, chers concitoyens, mes cordiales salutations.

Marcel Gay  
Président de la commune

*Je vous rappelle que l'Assemblée primaire a été convoquée conformément à la loi, par affichage public et que vous êtes invités à y participer le lundi 14 mai à 20 heures, à la salle de gymnastique.*

# Récapitulation du compte administratif

	Comptes 2011				Budget 2011				Comptes 2010			
	Fonctionnement		Investissements		Fonctionnement		Investissements		Fonctionnement		Investissements	
	Charges	Revenus	Dépenses	Recettes	Charges	Revenus	Dépenses	Recettes	Charges	Revenus	Dépenses	Recettes
0 Administration générale	524'171.43	20'827.00	5'567.20		532'500.00	13'000.00			573'408.57	15'648.00	1'500.00	
1 Sécurité publique	120'413.40	30'456.80	31'913.40	25'530.70	118'500.00	29'100.00	35'000.00	28'000.00	121'966.41	39'319.85		
2 Enseignement et formation	1'596'509.50	678'806.75	396'244.90		1'393'100.00	559'000.00			1'710'587.44	709'981.45	7'231.79	
3 Culture, loisirs & culte	172'804.56	74'728.05	18'225.15	8'300.00	148'560.00	70'000.00	17'000.00	2'000.00	175'082.21	79'207.40	16'334.00	5'700.00
4 Santé	74'071.60		30'294.00		42'600.00				38'414.90	1'215.50		
5 Prévoyance sociale	454'915.65	126'389.15			249'800.00	13'000.00			207'329.75	3'321.40		
6 Trafic	514'238.25	20'889.65	443'894.10		526'100.00	18'000.00	366'000.00		518'523.92	18'340.95	299'477.80	
7 Protection/aménagement/environnement	545'907.43	148'509.60	240'435.17	140'696.95	345'000.00	142'800.00	146'000.00	20'000.00	355'361.89	218'546.15	528'141.19	167'203.70
8 Economie publique	2'057'895.35	2'512'043.20	162'934.05	23'733.50	2'264'800.00	2'686'000.00	300'000.00	10'000.00	2'133'517.47	2'627'660.40	202'141.95	700.00
9 Finances & Impôts	194'401.95	2'662'170.55			249'800.00	2'287'000.00			208'232.04	2'384'809.13		
<b>Total</b>	<b>6'255'329.12</b>	<b>6'274'820.75</b>	<b>1'329'507.97</b>	<b>198'261.15</b>	<b>5'870'760.00</b>	<b>5'817'900.00</b>	<b>864'000.00</b>	<b>60'000.00</b>	<b>6'042'424.60</b>	<b>6'098'050.23</b>	<b>1'054'826.73</b>	<b>173'603.70</b>
Excédent de revenus ou de charges	19'491.63					52'860.00			55'625.63			
Investissements nets				1'131'246.82				804'000.00				881'223.03
	6'274'820.75	6'274'820.75	1'329'507.97	1'329'507.97	5'870'760.00	5'870'760.00	864'000.00	864'000.00	6'098'050.23	6'098'050.23	1'054'826.73	1'054'826.73
			<b>Financement des investissements</b>				<b>Financement des investissements</b>				<b>Financement des investissements</b>	
Investissements (désinvestissements) nets				1'131'246.82				804'000.00				881'223.03
Amortissements du patrimoine administratif				713'649.82				691'590.00				671'507.03
Amortissements complémentaires du patrimoine administratif				220'593.00				3'800.00				54'717.00
Excédent de revenus / (charges) du compte de fonctionnement				19'491.63				-52'860.00				55'625.63
<b>Découvert / (excédent) de financement</b>				<b>177'512.37</b>				<b>161'470.00</b>				<b>99'373.37</b>
			<b>Modification du capital</b>				<b>Modification du capital</b>				<b>Modification du capital</b>	
Report au bilan des investissements nets				1'131'246.82				804'000.00				881'223.03
Insuffisance / (excédent) de financement				177'512.37				161'470.00				99'373.37
Report des amortissements au bilan				934'242.82				695'390.00				726'224.03
<b>Augmentation / (diminution) de la fortune nette</b>				<b>19'491.63</b>				<b>-52'860.00</b>				<b>55'625.63</b>
<b>Marge d'auto-financement</b>				<b>953'734.45</b>				<b>642'530.00</b>				<b>781'849.66</b>

(Les termes entre parenthèses s'appliquent aux chiffres négatifs)

## Aperçu du compte administratif

Compte  
2010

Budget  
2011

Compte  
2011

### Compte de fonctionnement

Résultat avant amortissements comptables				
Charges financières	- fr.	5'316'200.57	5'175'370.00	5'321'086.30
Revenus financiers	+ fr.	6'098'050.23	5'817'900.00	6'274'820.75
<b>Marge d'autofinancement (négative)</b>	= fr.	-	-	-
<b>Marge d'autofinancement</b>	= fr.	<b>781'849.66</b>	<b>642'530.00</b>	<b>953'734.45</b>
Résultat après amortissements comptables				
Marge d'autofinancement (négative)	- fr.	-	-	-
Marge d'autofinancement	+ fr.	781'849.66	642'530.00	953'734.45
Amortissements ordinaires	- fr.	671'507.03	691'590.00	713'649.82
Amortissements complémentaires	- fr.	54'717.00	3'800.00	220'593.00
Amortissement du découvert au bilan	- fr.	-	-	-
<b>Excédent de charges</b>	= fr.	-	<b>52'860.00</b>	-
<b>Excédent de revenus</b>	= fr.	<b>55'625.63</b>	-	<b>19'491.63</b>

### Compte des investissements

Dépenses	+ fr.	1'054'826.73	864'000.00	1'329'507.97
Recettes	- fr.	173'603.70	60'000.00	198'261.15
<b>Investissements nets</b>	= fr.	<b>881'223.03</b>	<b>804'000.00</b>	<b>1'131'246.82</b>
<b>Investissements nets (négatifs)</b>	= fr.	-	-	-

### Financement

Marge d'autofinancement (négative)	- fr.	-	-	-
Marge d'autofinancement	+ fr.	781'849.66	642'530.00	953'734.45
Investissements nets	- fr.	881'223.03	804'000.00	1'131'246.82
Investissements nets (négatifs)	+ fr.	-	-	-
<b>Insuffisance de financement</b>	= fr.	<b>99'373.37</b>	<b>161'470.00</b>	<b>177'512.37</b>
<b>Excédent de financement</b>	= fr.	-	-	-

**Aperçu du compte annuel**

	Compte 2010		Budget 2011		Compte 2011	
	Charges	Revenus	Charges	Revenus	Charges	Revenus
<b>Compte de fonctionnement</b>						
Total des charges (amortissements inclus)	6'042'424.60		5'870'760.00		6'255'329.12	
Total des revenus		6'098'050.23		5'817'900.00		6'274'820.75
<b>Excédent de revenus</b>	<b>55'625.63</b>		-		<b>19'491.63</b>	
<b>Excédent de charges</b>		-		<b>52'860.00</b>		-
<b>Total</b>	<b>6'098'050.23</b>	<b>6'098'050.23</b>	<b>5'870'760.00</b>	<b>5'870'760.00</b>	<b>6'274'820.75</b>	<b>6'274'820.75</b>
<b>Compte des investissements</b>						
	Dépenses	Recettes	Dépenses	Recettes	Dépenses	Recettes
Total des dépenses reportées au bilan	1'054'826.73		864'000.00		1'329'507.97	
Total des recettes reportées au bilan		173'603.70		60'000.00		198'261.15
<b>Investissements nets 3)</b>		<b>881'223.03</b>		<b>804'000.00</b>		<b>1'131'246.82</b>
<b>Total</b>	<b>1'054'826.73</b>	<b>1'054'826.73</b>	<b>864'000.00</b>	<b>864'000.00</b>	<b>1'329'507.97</b>	<b>1'329'507.97</b>
<b>Financement</b>						
Report des investissements nets	881'223.03		804'000.00		1'131'246.82	
Report des amortissements ordinaires du patrimoine administratif		671'507.03		691'590.00		713'649.82
Report des amortissements complémentaires du patrimoine administratif		54'717.00		3'800.00		220'593.00
Report des amortissements du découvert du bilan		-		-		-
Excédent de revenus du compte de fonctionnement		55'625.63		-		19'491.63
Excédent de charges du compte de fonctionnement		-		52'860.00		-
<b>Excédent de financement</b>						
<b>Insuffisance de financement</b>		<b>99'373.37</b>		<b>161'470.00</b>		<b>177'512.37</b>
<b>Total</b>	<b>881'223.03</b>	<b>881'223.03</b>	<b>856'860.00</b>	<b>856'860.00</b>	<b>1'131'246.82</b>	<b>1'131'246.82</b>
<b>Modification du capital</b>						
Report de l'excédent de financement		-		-		-
Report de l'insuffisance de financement	99'373.37		161'470.00		177'512.37	
Report des dépenses d'investissement au bilan		1'054'826.73		864'000.00		1'329'507.97
Report des recettes d'investissement au bilan	173'603.70		60'000.00		198'261.15	
Report des amortissements au bilan	726'224.03		695'390.00		934'242.82	
<b>Augmentation de la fortune nette</b>	<b>55'625.63</b>		-		<b>19'491.63</b>	
<b>Diminution de la fortune nette</b>		-		<b>52'860.00</b>		-
<b>Total</b>	<b>1'054'826.73</b>	<b>1'054'826.73</b>	<b>916'860.00</b>	<b>916'860.00</b>	<b>1'329'507.97</b>	<b>1'329'507.97</b>

3) Remarque: si négatif = excédent de recettes du compte des investissements



Aperçu du bilan et du financement		Etat 31.12.2010	Etat 31.12.2011	Provenance des fonds	Emploi de fonds
				(diminution des actifs, augmentation des passifs)	(augmentation des actifs, diminution des passifs)
<b>1</b>	<b>Actif</b>	<b>11'991'729.39</b>	<b>11'909'847.32</b>		
	<b>Patrimoine financier</b>	<b>6'036'723.39</b>	<b>5'757'837.32</b>		
10	Disponibilités	480'737.89	407'046.05	73'691.84	-
11	Avoirs	1'251'771.60	1'355'319.75	-	103'548.15
12	Placements	1'899'301.00	2'187'901.00	-	288'600.00
13	Actifs transitoires	2'404'912.90	1'807'570.52	597'342.38	-
	<b>Patrimoine administratif</b>	<b>5'955'006.00</b>	<b>6'152'010.00</b>		
14	Investissements propres	5'955'006.00	6'152'010.00		
15	Prêts et participations permanentes	-	-		
16	Subventions d'investissement	-	-		
17	Autres dépenses activables	-	-		
	<b>Financements spéciaux</b>	<b>-</b>	<b>-</b>		
18	Avances aux financements spéciaux	-	-	-	-
	<b>Découvert</b>	<b>-</b>	<b>-</b>		
19	Découvert du bilan	-	-		
<b>2</b>	<b>Passif</b>	<b>11'991'729.39</b>	<b>11'909'847.32</b>		
	<b>Engagement</b>	<b>6'531'906.84</b>	<b>6'419'733.14</b>		
20	Engagements courants	1'560'117.47	845'784.61	-	714'332.86
21	Dettes à court terme	314'185.98	249'269.53	-	64'916.45
22	Dettes à moyen et à long terme	4'517'636.25	4'856'280.50	338'644.25	-
23	Engagements envers des entités particulières	-	-	-	-
24	Provisions	-	-	-	-
25	Passifs transitoires	139'967.14	468'398.50	328'431.36	-
	<b>Financements spéciaux</b>	<b>195'738.65</b>	<b>206'538.65</b>		
28	Engagements envers les financements spéciaux	195'738.65	206'538.65	10'800.00	-
	<b>Fortune</b>	<b>5'264'083.90</b>	<b>5'283'575.53</b>		
29	Fortune nette	5'264'083.90	5'283'575.53		
	Excédent de financement du compte administratif			-	
	Insuffisance de financement du compte administratif				177'512.37
				1'348'909.83	1'348'909.83

## Compte de fonctionnement selon les tâches

	Compte 2010		Budget 2011		Compte 2011	
	Charges	Revenus	Charges	Revenus	Charges	Revenus
0 Autorité générale	573'408.57	15'648.00	532'500.00	13'000.00	524'171.43	20'827.00
1 Sécurité publique	121'966.41	39'319.85	118'500.00	29'100.00	120'413.40	30'456.80
2 Enseignement et formation	1'710'587.44	709'981.45	1'393'100.00	559'000.00	1'596'509.50	678'806.75
3 Culture, loisirs et culte	175'082.21	79'207.40	148'560.00	70'000.00	172'804.56	74'728.05
4 Santé	38'414.90	1'215.50	42'600.00	-	74'071.60	-
5 Prévoyance sociale	207'329.75	3'321.40	249'800.00	13'000.00	454'915.65	126'389.15
6 Trafic	518'523.92	18'340.95	526'100.00	18'000.00	514'238.25	20'889.65
7 Protection et aménagement de l'environnement, yc eau, égouts, déchets	355'361.89	218'546.15	345'000.00	142'800.00	545'907.43	148'509.60
8 Economie publique, yc services industriels	2'133'517.47	2'627'660.40	2'264'800.00	2'686'000.00	2'057'895.35	2'512'043.20
9 Finances et impôts	208'232.04	2'384'809.13	249'800.00	2'287'000.00	194'401.95	2'662'170.55
<b>Total des charges et des revenus</b>	<b>6'042'424.60</b>	<b>6'098'050.23</b>	<b>5'870'760.00</b>	<b>5'817'900.00</b>	<b>6'255'329.12</b>	<b>6'274'820.75</b>
<b>Excédent de charges</b>		-		<b>52'860.00</b>		-
<b>Excédent de revenus</b>	<b>55'625.63</b>		-		<b>19'491.63</b>	

## Compte de fonctionnement selon les natures

Compte 2010

Budget 2011

Compte 2011

	Compte 2010		Budget 2011		Compte 2011	
	Charges	Revenus	Charges	Revenus	Charges	Revenus
30 Charges de personnel	1'531'471.70		1'395'770.00		1'454'139.80	
31 Biens, services et marchandises	1'106'833.46		871'000.00		975'975.01	
32 Intérêts passifs	112'395.49		155'000.00		107'404.00	
33 Amortissements	746'224.03		715'390.00		977'959.52	
34 Parts à des contributions sans affectation	25'844.25		24'800.00		28'203.00	
35 Dédommagements versés à des collectivités publiques	2'150'319.74		2'368'100.00		2'281'930.69	
36 Subventions accordées	332'035.93		317'700.00		403'917.10	
37 Subventions redistribuées	-		-		-	
38 Attributions aux financements spéciaux	22'300.00		8'000.00		10'800.00	
39 Imputations internes	15'000.00		15'000.00		15'000.00	
40 Impôts		1'602'003.20		1'552'000.00		1'552'340.75
41 Patentes et concessions		390'749.05		551'500.00		513'826.15
42 Revenus des biens		2'935'919.33		2'873'000.00		3'037'161.05
43 Contributions		272'398.20		260'000.00		392'811.40
44 Parts à des recettes et contributions sans affectation		125'000.00		3'000.00		125'000.00
45 Restitutions de collectivités publiques		4'536.90		563'400.00		3'321.40
46 Subventions		752'443.55		-		635'360.00
47 Subventions à redistribuer		-		-		-
48 Prélèvements sur les financements spéciaux		-		-		-
49 Imputations internes		15'000.00		15'000.00		15'000.00
<b>Total des charges et des revenus</b>	<b>6'042'424.60</b>	<b>6'098'050.23</b>	<b>5'870'760.00</b>	<b>5'817'900.00</b>	<b>6'255'329.12</b>	<b>6'274'820.75</b>
<b>Excédent de charges</b>		-		<b>52'860.00</b>		-
<b>Excédent de revenus</b>	<b>55'625.63</b>		-		<b>19'491.63</b>	

## Compte des investissements selon les tâches

	Compte 2010		Budget 2011		Compte 2011	
	Dépenses	Recettes	Dépenses	Recettes	Dépenses	Recettes
0 Autorité générale	1'500.00	-	-	-	5'567.20	-
1 Sécurité publique	-	-	35'000.00	28'000.00	31'913.40	25'530.70
2 Enseignement et formation	7'231.79	-	-	-	396'244.90	-
3 Culture, loisirs et culte	16'334.00	5'700.00	17'000.00	2'000.00	18'225.15	8'300.00
4 Santé	-	-	-	-	30'294.00	-
5 Prévoyance sociale	-	-	-	-	-	-
6 Trafic	262'577.80	-	366'000.00	-	443'894.10	-
7 Protection et aménagement de l'environnement, yc eau, égouts, déchets	565'041.19	167'203.70	146'000.00	20'000.00	240'435.17	140'696.95
8 Economie publique, yc services industriels	202'141.95	700.00	300'000.00	10'000.00	162'934.05	23'733.50
9 Finances et impôts	-	-	-	-	-	-
<b>Total des dépenses et des recettes</b>	<b>1'054'826.73</b>	<b>173'603.70</b>	<b>864'000.00</b>	<b>60'000.00</b>	<b>1'329'507.97</b>	<b>198'261.15</b>
<b>Excédent de dépenses</b>		<b>881'223.03</b>		<b>804'000.00</b>		<b>1'131'246.82</b>
<b>Excédent de recettes</b>	-		-		-	

## Compte des investissements selon les natures

Compte 2010

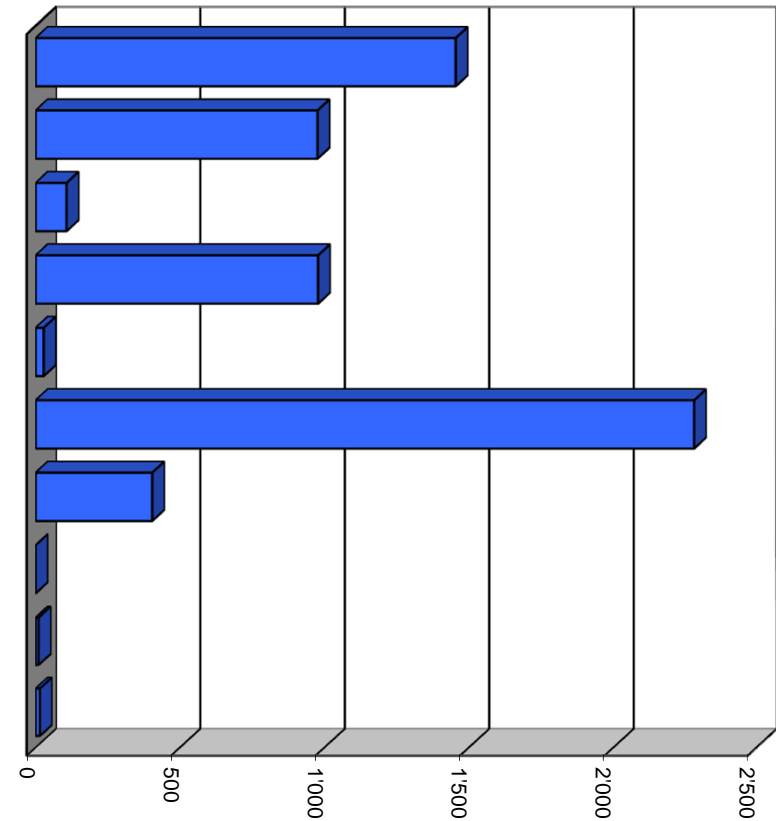
Budget 2011

Compte 2011

	Compte 2010		Budget 2011		Compte 2011	
	Dépenses	Recettes	Dépenses	Recettes	Dépenses	Recettes
50 Investissements propres	929'689.83		844'000.00		1'277'677.82	
52 Prêts et participations permanentes	-		-		-	
56 Subventions accordées	125'136.90		20'000.00		51'830.15	
57 Subventions redistribuées	-		-		-	
58 Autres dépenses activables	-		-		-	
Report de recettes au bilan	-		-		-	
60 Transferts au patrimoine financier		-		-		-
61 Contributions de tiers		83'400.00		32'000.00		64'970.40
62 Remboursement de prêts et participations permanentes		-		-		-
63 Facturation à des tiers		-		-		-
64 Remboursement de subventions acquises		-		-		-
66 Subventions acquises		90'203.70		28'000.00		133'290.75
67 Subventions à redistribuer		-		-		-
Report de dépenses au bilan		-		-		-
<b>Total des dépenses et des recettes</b>	<b>1'054'826.73</b>	<b>173'603.70</b>	<b>864'000.00</b>	<b>60'000.00</b>	<b>1'329'507.97</b>	<b>198'261.15</b>
<b>Excédent de dépenses</b>		<b>881'223.03</b>		<b>804'000.00</b>		<b>1'131'246.82</b>
<b>Excédent de recettes</b>	-		-		-	

## Comptes de fonctionnement selon les natures, charges

30 Charges de personnel	23.2%	1'454'140
31 Biens, services et marchandises	15.6%	975'975
32 Intérêts passifs	1.7%	107'404
33 Amortissements	15.6%	977'960
34 Parts à des contributions sans affectation	0.5%	28'203
35 Dédommagements versés à des collectivités publiques	36.5%	2'281'931
36 Subventions accordées	6.5%	403'917
37 Subventions redistribuées	0.0%	0
38 Attributions aux financements spéciaux	0.2%	10'800
39 Imputations internes	0.2%	15'000
<b>Total</b>		<b>6'255'329</b>



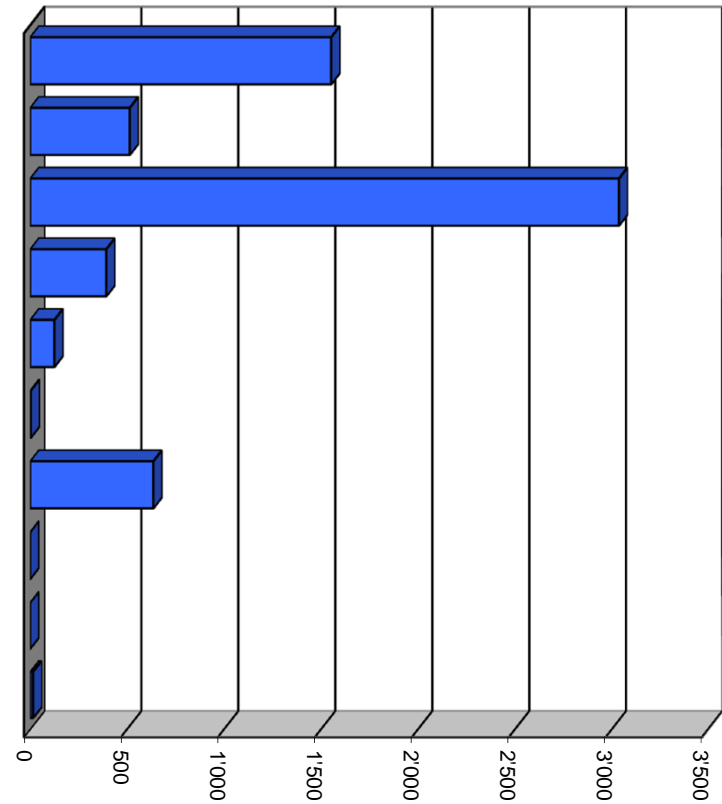
Milliers

## Comptes de fonctionnement selon les natures, revenus

40 Impôts	24.7%	1'552'341
41 Patentes et concessions	8.2%	513'826
42 Revenus des biens	48.4%	3'037'161
43 Contributions	6.3%	392'811
44 Parts à des recettes et contributions sans affectation	2.0%	125'000
45 Restitutions de collectivités publiques	0.1%	3'321
46 Subventions	10.1%	635'360
47 Subventions à redistribuer	0.0%	0
48 Prélèvements sur les financements spéciaux	0.0%	0
49 Imputations internes	0.2%	15'000

**Total**

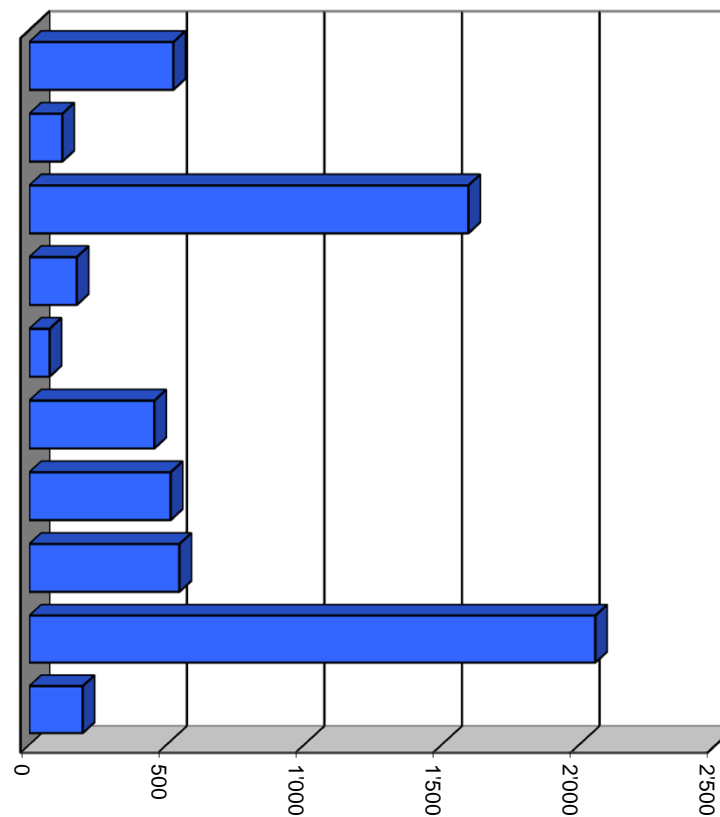
**6'274'821**



Milliers

## Comptes de fonctionnement selon les tâches, charges

0	Autorité générale	8.4%	524'171
1	Sécurité publique	1.9%	120'413
2	Enseignement et formation	25.5%	1'596'510
3	Culture, loisirs et culte	2.8%	172'805
4	Santé	1.2%	74'072
5	Prévoyance sociale	7.3%	454'916
6	Trafic	8.2%	514'238
7	Protection et aménagement de l'environnement, yc eau, égouts, déchets	8.7%	545'907
8	Economie publique, yc services industriels	32.9%	2'057'895
9	Finances et impôts	3.1%	194'402
<b>Total</b>			<b>6'255'329</b>

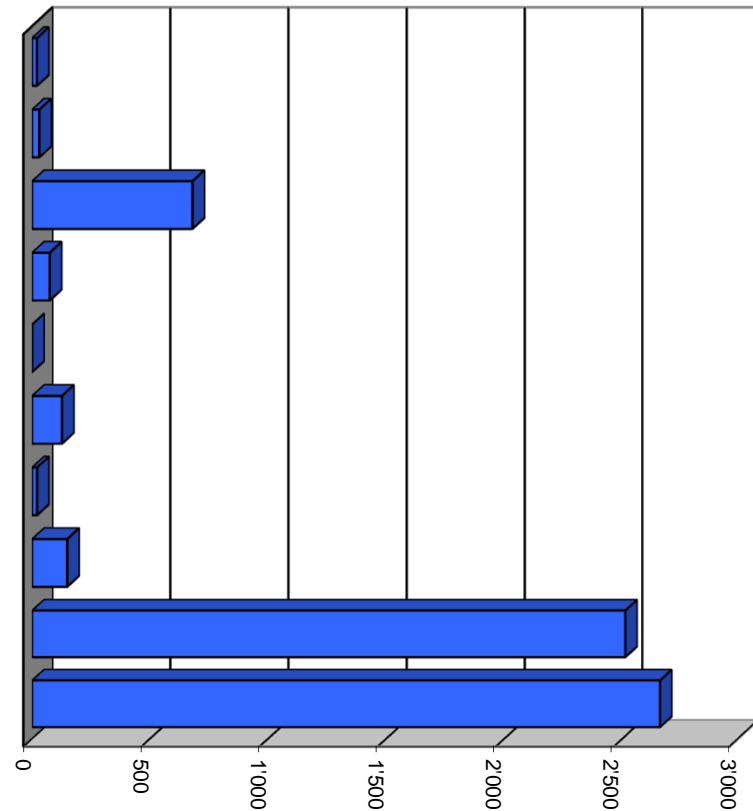


Milliers



## Comptes de fonctionnement selon les tâches, revenus

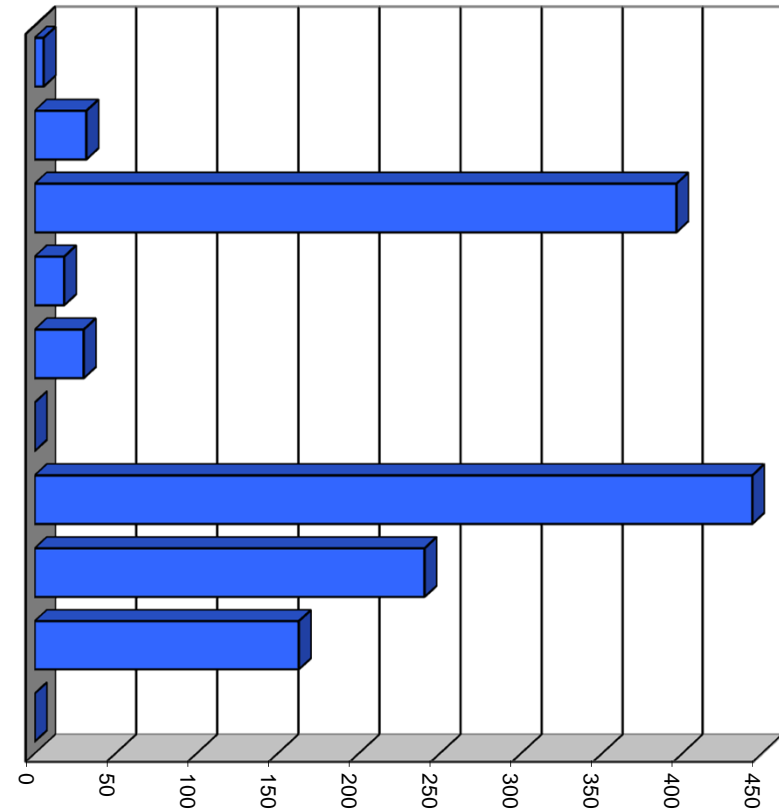
0	Autorité générale	0.3%	20'827
1	Sécurité publique	0.5%	30'457
2	Enseignement et formation	10.8%	678'807
3	Culture, loisirs et culte	1.2%	74'728
4	Santé	0.0%	0
5	Prévoyance sociale	2.0%	126'389
6	Trafic	0.3%	20'890
7	Protection et aménagement de l'environnement, yc eau, égouts, déchets	2.4%	148'510
8	Economie publique, yc services industriels	40.0%	2'512'043
9	Finances et impôts	42.4%	2'662'171
<b>Total</b>			<b>6'274'821</b>



Milliers

## Comptes des investissements selon les tâches, dépenses

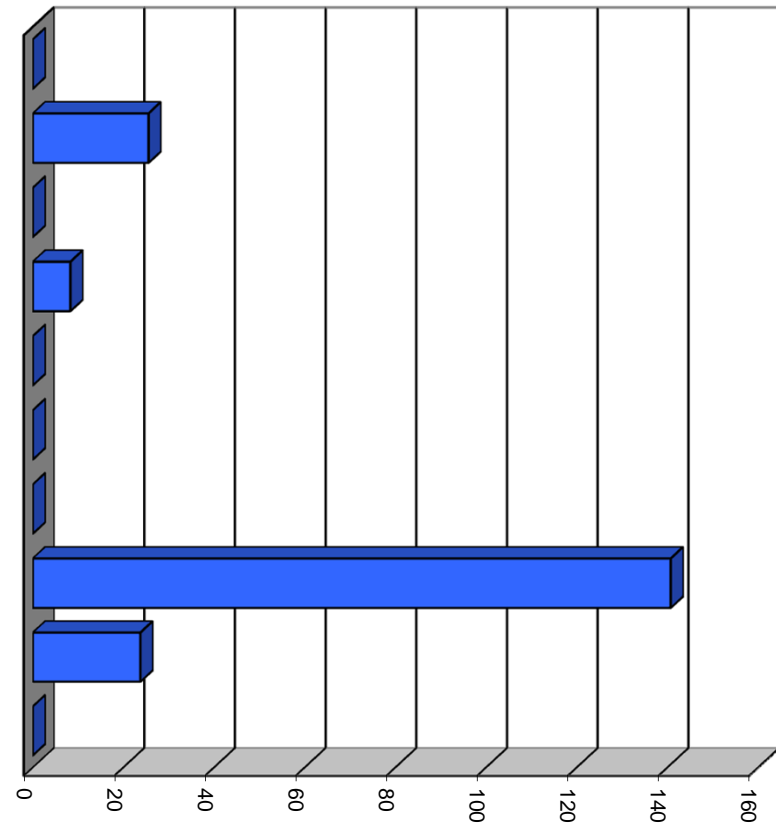
0	Autorité générale	0.4%	5'567
1	Sécurité publique	2.4%	31'913
2	Enseignement et formation	29.8%	396'245
3	Culture, loisirs et culte	1.4%	18'225
4	Santé	2.3%	30'294
5	Prévoyance sociale	0.0%	0
6	Trafic	33.4%	443'894
7	Protection et aménagement de l'environnement, yc eau, égouts, déchets	18.1%	240'435
8	Economie publique, yc services industriels	12.3%	162'934
9	Finances et impôts	0.0%	0
<b>Total</b>			<b>1'329'508</b>



Milliers

## Comptes des investissements selon les tâches, recettes

0	Autorité générale	0.0%	0
1	Sécurité publique	12.9%	25'531
2	Enseignement et formation	0.0%	0
3	Culture, loisirs et culte	4.2%	8'300
4	Santé	0.0%	0
5	Prévoyance sociale	0.0%	0
6	Trafic	0.0%	0
7	Protection et aménagement de l'environnement, yc eau, égouts, déchets	71.0%	140'697
8	Economie publique, yc services industriels	12.0%	23'734
9	Finances et impôts	0.0%	0
<b>Total</b>			<b>198'261</b>



Milliers

1. Degré d'autofinancement (I1)		MCH	2010	2011	Moyenne
Excédent de revenus du compte de fonctionnement	+ fr.		55'625.63	19'491.63	37'558.63
Excédent de charges du compte de fonctionnement	- fr.		-	-	-
Amortissements du patrimoine administratif	331 + fr.		671'507.03	713'649.82	692'578.43
Amortissements complémentaires du patrimoine administratif	332 + fr.		54'717.00	220'593.00	137'655.00
Amortissement du découvert du bilan	333 + fr.		-	-	-
<b>Autofinancement</b>	= fr.		<b>781'849.66</b>	<b>953'734.45</b>	<b>867'792.06</b>
Dépenses d'investissement reportées au bilan	5 + fr.		1'054'826.73	1'329'507.97	1'192'167.35
Recettes d'investissement reportées au bilan	6 - fr.		173'603.70	198'261.15	185'932.43
<b>Investissements nets</b>	= fr.		<b>881'223.03</b>	<b>1'131'246.82</b>	<b>1'006'234.93</b>
Autofinancement x 100		=	88.7%	84.3%	86.2%
Investissements nets					

#### Valeurs indicatives

I1 >= 100%	5 - très bien
80% =< I1 < 100%	4 - bien
60% =< I1 < 80%	3 - satisfaisant (à court terme)
0% =< I1 < 60%	2 - insuffisant
I1 < 0%	1 - très mauvais

2. Capacité d'autofinancement (I2)		MCH	2010	2011	Moyenne
Excédent de revenus du compte de fonctionnement	+ fr.		55'625.63	19'491.63	37'558.63
Excédent de charges du compte de fonctionnement	- fr.		-	-	-
Amortissements du patrimoine administratif	331 + fr.		671'507.03	713'649.82	692'578.43
Amortissements complémentaires du patrimoine administratif	332 + fr.		54'717.00	220'593.00	137'655.00
Amortissement du découvert du bilan	333 + fr.		-	-	-
<b>Autofinancement</b>	= fr.		<b>781'849.66</b>	<b>953'734.45</b>	<b>867'792.06</b>
Revenus du compte de fonctionnement	4 + fr.		6'098'050.23	6'274'820.75	6'186'435.49
Subventions redistribuées	47 - fr.		-	-	-
Prélèvements sur les financements spéciaux	48 - fr.		-	-	-
Imputations internes	49 - fr.		15'000.00	15'000.00	15'000.00
<b>Revenus financiers</b>	fr.		<b>6'083'050.23</b>	<b>6'259'820.75</b>	<b>6'171'435.49</b>
Autofinancement x 100		=	12.9%	15.2%	14.1%
Revenus financiers					

**Valeurs indicatives**

I2 >= 20%	5 - très bien
15% <= I2 < 20%	4 - bien
8% <= I2 < 15%	3 - satisfaisant
0% <= I2 < 8%	2 - insuffisant
I2 < 0%	1 - très mauvais

### 3. Taux des amortissements ordinaires (I3)

	MCH	2010	2011	Moyenne
Patrimoine administratif avant amortissements	+ fr.	6'681'230.03	7'086'252.82	6'883'741.43
Prêts et participations permanentes avant amortissements	- fr.	-	-	-
<b>Patrimoine administratif à amortir</b>	<b>= fr.</b>	<b>6'681'230.03</b>	<b>7'086'252.82</b>	<b>6'883'741.43</b>
<b>Amortissements ordinaires du patrimoine administratif</b>	<b>3310 = fr.</b>	<b>671'507.03</b>	<b>713'649.82</b>	<b>692'578.43</b>
<b>Amortissements x 100</b>	<b>=</b>	<b>10.1%</b>	<b>10.1%</b>	<b>10.1%</b>
<b>Patrimoine administratif à amortir</b>				

#### Amortissements ordinaires:

minimum 10 % du patrimoine administratif en application de l'art. 51, al. 1 de l'Ordonnance sur la gestion financière des communes du 16 juin 2004

#### Valeurs indicatives

I3 >= 10%	5 - amort. suffisants
8% =< I3 < 10%	4 - amort. moyens (à court terme)
5% =< I3 < 8%	3 - amort. faibles
2% =< I3 < 5%	2 - amort. insuffisants
I3 < 2%	1 - amort. nettement insuffisants

3.2 Taux global des amortissements				
	MCH	2010	2011	Moyenne
Patrimoine administratif avant amortissements	+ fr.	6'681'230.03	7'086'252.82	6'883'741.43
Prêts et participations permanentes avant amortissements	- fr.	-	-	-
Découvert (avant comptabilisation du résultat)	19 + fr.	-	-	-
<b>Patrimoine administratif + découvert à amortir</b>	= fr.	<b>6'681'230.03</b>	<b>7'086'252.82</b>	<b>6'883'741.43</b>
Excédent de revenus du compte de fonctionnement	+ fr.	55'625.63	19'491.63	37'558.63
Excédent de charges du compte de fonctionnement	- fr.	-	-	-
Amortissements ordinaires sans prêts et participations	3310 + fr.	671'507.03	713'649.82	692'578.43
Amortissements complémentaires sans prêts et participations	3320 + fr.	54'717.00	220'593.00	137'655.00
Amortissement du découvert	333 + fr.	-	-	-
<b>Total des amortissements + solde compte de fonctionnement</b>	= fr.	<b>781'849.66</b>	<b>953'734.45</b>	<b>867'792.06</b>
<hr/>				
(Total des amortissements + solde cpte fonctionnement) x 100	=	11.7%	13.5%	12.6%
<hr/>				
Patrimoine administratif à amortir + découvert				

**Valeurs indicatives**

Le résultat de cet indicateur devrait être équivalent ou supérieur à celui obtenu sous 3.1

4. Endettement net par habitant (I4)				
	MCH	2010	2011	Moyenne
Engagements courants	20 + fr.	1'560'117.47	845'784.61	1'202'951.04
Dettes à court terme	21 + fr.	314'185.98	249'269.53	281'727.76
Dettes à moyen et long termes	22 + fr.	4'517'636.25	4'856'280.50	4'686'958.38
Engagements envers des entités particulières	23 + fr.	-	-	-
Provisions	24 + fr.	-	-	-
Passifs transitoires	25 + fr.	139'967.14	468'398.50	304'182.82
<b>Dette brute</b>	= fr.	<b>6'531'906.84</b>	<b>6'419'733.14</b>	<b>6'475'819.99</b>
<b>Ou</b>				
Total des passifs	2 + fr.	11'991'729.39	11'909'847.32	11'950'788.36
Fortune nette	29 - fr.	5'264'083.90	5'283'575.53	5'273'829.72
Financements spéciaux	28 - fr.	195'738.65	206'538.65	201'138.65
<b>Dette brute</b>	= fr.	<b>6'531'906.84</b>	<b>6'419'733.14</b>	<b>6'475'819.99</b>
Disponibilités	10 fr.	480'737.89	407'046.05	443'891.97
Avoir	11 + fr.	1'251'771.60	1'355'319.75	1'303'545.68
Placements	12 + fr.	1'899'301.00	2'187'901.00	2'043'601.00
Actifs transitoires	13 + fr.	2'404'912.90	1'807'570.52	2'106'241.71
<b>Patrimoine financier réalisable</b>	= fr.	<b>6'036'723.39</b>	<b>5'757'837.32</b>	<b>5'897'280.36</b>
Endettement net (+) / Fortune nette (-)	fr.	495'183.45	661'895.82	578'539.64
Nombre d'habitant (population ESPOP/STATPOP année N-1)		793	815	804
<b>Dette brute – Patrimoine financier réalisable</b>				
	=	<b>624</b>	<b>812</b>	<b>720</b>
<b>Nombre d'habitant (population ESPOP/STATPOP année N-1)</b>				

#### Valeurs indicatives

I4 < 3'000	5 - endettement faible
3'000 =< I4 < 5'000	4 - endettement mesuré
5'000 =< I4 < 7'000	3 - endettement important
7'000 =< I4 < 9'000	2 - endettement très important
I4 >= 9'000	1 - endettement excessif



## 5. Taux du volume de la dette brute (I5)

	MCH	2010	2011	Moyenne	
Engagements courants	20 + fr.	1'560'117.47	845'784.61	1'202'951.04	
Dettes à court terme	21 + fr.	314'185.98	249'269.53	281'727.76	
Dettes à moyen et long termes	22 + fr.	4'517'636.25	4'856'280.50	4'686'958.38	
Engagements envers des entités particulières	23 + fr.	-	-	-	
Provisions	24 + fr.	-	-	-	
Passifs transitoires	25 + fr.	139'967.14	468'398.50	304'182.82	
<b>Dette brute</b>	<b>= fr.</b>	<b>6'531'906.84</b>	<b>6'419'733.14</b>	<b>6'475'819.99</b>	
Ou					
Total des passifs	2 + fr.	11'991'729.39	11'909'847.32	11'950'788.36	
Fortune nette	29 - fr.	5'264'083.90	5'283'575.53	5'273'829.72	
Financements spéciaux	28 - fr.	195'738.65	206'538.65	201'138.65	
<b>Dette brute</b>	<b>= fr.</b>	<b>6'531'906.84</b>	<b>6'419'733.14</b>	<b>6'475'819.99</b>	
Revenus du compte de fonctionnement	4 + fr.	6'098'050.23	6'274'820.75	6'186'435.49	
Subventions redistribuées	47 - fr.	-	-	-	
Prélèvements sur les financements spéciaux	48 - fr.	-	-	-	
Imputations internes	49 - fr.	15'000.00	15'000.00	15'000.00	
<b>Revenus financiers</b>	<b>= fr.</b>	<b>6'083'050.23</b>	<b>6'259'820.75</b>	<b>6'171'435.49</b>	
$\frac{\text{Dette brute} \times 100}{\text{Revenus financiers}}$		=	107.4%	102.6%	104.9%

### Valeurs indicatives

I5 < 150%	5 - très bien
150% =< I5 < 200%	4 - bien
200% =< I5 < 250%	3 - satisfaisant
250% =< I5 < 300%	2 - insuffisant
I5 >= 300%	1 - mauvais

## Aperçu des indicateurs financiers

1. Degré d'autofinancement (I1)	2010	2011	Moyenne
(Autofinancement en pour cent de l'investissement net)	88.7%	84.3%	86.2%

### Valeurs indicatives

I1 $\geq$ 100%	5 - très bien
80% $\leq$ I1 < 100%	4 - bien
60% $\leq$ I1 < 80%	3 - satisfaisant (à court terme)
0% $\leq$ I1 < 60%	2 - insuffisant
I1 < 0%	1 - très mauvais

NB : Si les investissements nets sont négatifs (recettes d'investissements supérieures aux dépenses d'investissements), le ratio n'a pas de valeur indicative et c'est pourquoi il n'est pas pris en compte dans le calcul de la moyenne.

2. Capacité d'autofinancement (I2)	2010	2011	Moyenne
(Autofinancement en pour cent des revenus financiers)	12.9%	15.2%	14.1%

### Valeurs indicatives

I2 $\geq$ 20%	5 - très bien
15% $\leq$ I2 < 20%	4 - bien
8% $\leq$ I2 < 15%	3 - satisfaisant
0% $\leq$ I2 < 8%	2 - insuffisant
I2 < 0%	1 - très mauvais

3. Taux des amortissements ordinaires (I3)	2010	2011	Moyenne
(Amortissements ordinaires en % du PA à amortir)	10.1%	10.1%	10.1%

### Valeurs indicatives

I3 $\geq$ 10%	5 - amort. suffisants
8% $\leq$ I3 < 10%	4 - amort. moyens (à court terme)
5% $\leq$ I3 < 8%	3 - amort. faibles
2% $\leq$ I3 < 5%	2 - amort. insuffisants
I3 < 2%	1 - amort. nettement insuffisants

3.2 Taux global des amortissements	2010	2011	Moyenne
(Amort. + solde compte fonct. en % du PA à amortir + découvert)	11.7%	13.5%	12.6%

4. Endettement net par habitant (I4)	2010	2011	Moyenne
(Dette brute moins PF réalisable par habitant)	624	812	720

### Valeurs indicatives

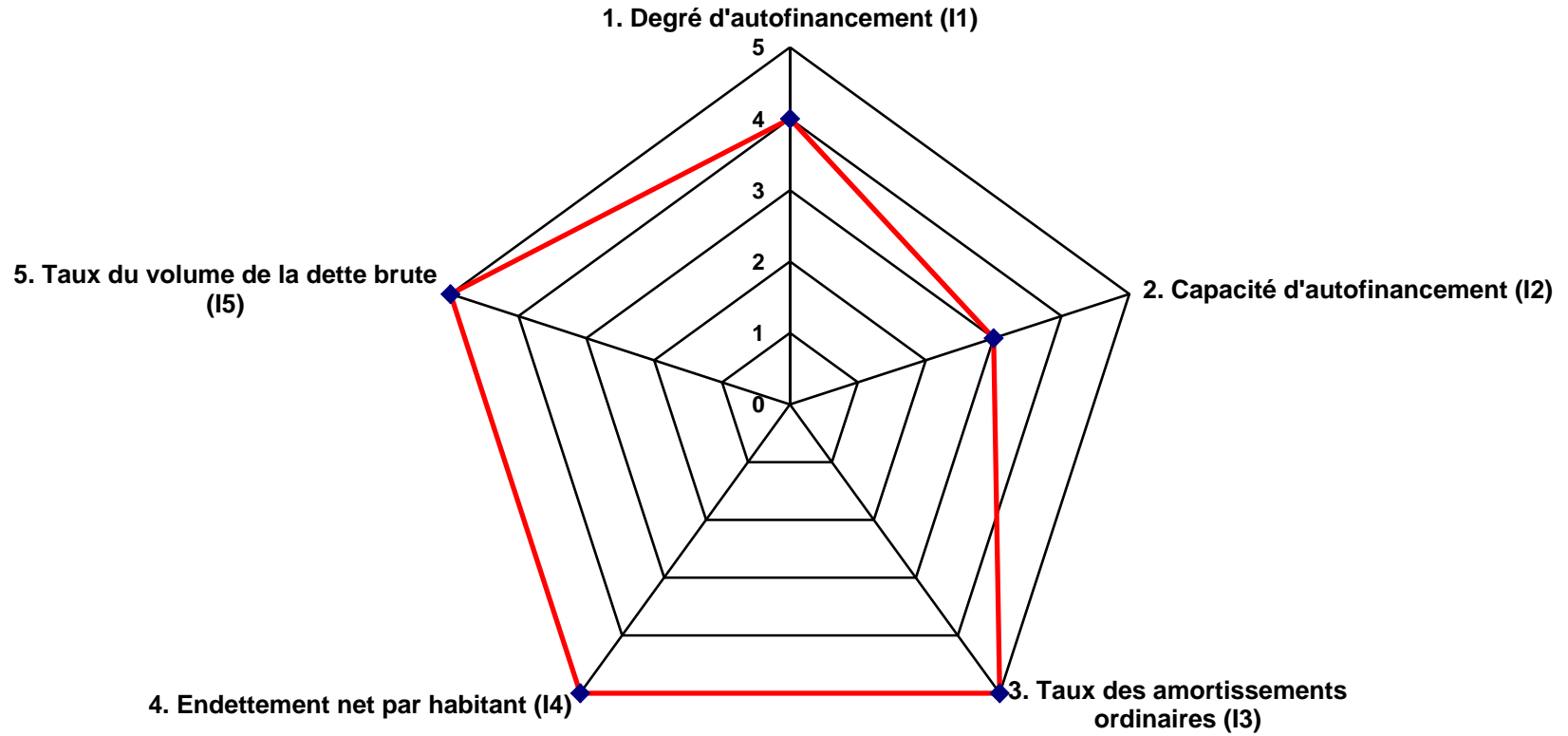
I4 < 3'000	5 - endettement faible
3'000 $\leq$ I4 < 5'000	4 - endettement mesuré
5'000 $\leq$ I4 < 7'000	3 - endettement important
7'000 $\leq$ I4 < 9'000	2 - endettement très important
I4 $\geq$ 9'000	1 - endettement excessif

5. Taux du volume de la dette brute (I5)	2010	2011	Moyenne
(Dette brute en % des revenus financiers)	107.4%	102.6%	104.9%

### Valeurs indicatives

I5 < 150%	5 - très bien
150% $\leq$ I5 < 200%	4 - bien
200% $\leq$ I5 < 250%	3 - satisfaisant
250% $\leq$ I5 < 300%	2 - insuffisant
I5 $\geq$ 300%	1 - mauvais

Graphique des indicateurs - moyenne des années 2010 et 2011



<b>Comptes de fonctionnement</b>		<b>Comptes Charges</b>	<b>2011 Revenus</b>	<b>Budget Charges</b>	<b>2011 Revenus</b>	<b>Comptes Charges</b>	<b>2010 Revenus</b>
<b>0</b>	<b>ADMINISTRATION GÉNÉRALE</b>						
<b>01</b>	<b>LÉGISLATIF &amp; EXÉCUTIF</b>						
<b>011</b>	<b>LÉGISLATIF</b>						
<b>011.30</b>	<b>CHARGES DU PERSONNEL</b>						
011.300.02	Scrutateurs	1'025.00		7'000.00			
<b>011.30</b>	<b>TOTAL CHARGES DU PERSONNEL</b>	1'025.00		7'000.00			
<b>011</b>	<b>TOTAL LÉGISLATIF</b>	1'025.00		7'000.00			
<b>012</b>	<b>EXÉCUTIF</b>						
<b>012.30</b>	<b>CHARGES DU PERSONNEL</b>						
012.300.00	Honoraires du conseil	15'000.00		15'000.00		13'500.00	
012.303.00	Charges sociales AVS-AC	982.55		1'400.00		1'693.20	
012.303.02	Charges sociales AF	495.00		600.00		495.00	
012.305.00	Charges sociales AAP/AANP	72.95					
<b>012.30</b>	<b>TOTAL CHARGES DU PERSONNEL</b>	16'550.50		17'000.00		15'688.20	
<b>012</b>	<b>TOTAL EXÉCUTIF</b>	16'550.50		17'000.00		15'688.20	
<b>01</b>	<b>TOTAL LÉGISLATIF &amp; EXÉCUTIF</b>	17'575.50		24'000.00		15'688.20	
<b>02</b>	<b>ADMINISTRATION GÉNÉRALE</b>						
<b>029</b>	<b>ADMINISTRATION GÉNÉRALE, DIVERS</b>						
<b>029.30</b>	<b>CHARGES DU PERSONNEL</b>						
029.301.00	Personnel administratif	175'764.55		190'000.00		212'732.20	
029.301.02	Conciergerie	22'815.00		35'000.00		30'573.40	
029.303.00	Charges sociales AVS-AC	9'619.90		16'000.00		8'705.40	

<b>Comptes de fonctionnement</b>		<b>Comptes</b>	<b>2011</b>	<b>Budget</b>	<b>2011</b>	<b>Comptes</b>	<b>2010</b>
		<b>Charges</b>	<b>Revenus</b>	<b>Charges</b>	<b>Revenus</b>	<b>Charges</b>	<b>Revenus</b>
029.303.02	Charges sociales AF	6'646.65		7'000.00		11'811.55	
029.304.00	Charges sociales LPP	8'557.75		15'000.00		14'653.45	
029.305.00	Charges sociales AAP/AANP	3'001.60		10'000.00		2'486.05	
029.305.02	Charges sociales maladie	1'529.30					
029.309.00	Autres charges du personnel	7'701.35				7'693.60	
<b>029.30</b>	<b>TOTAL CHARGES DU PERSONNEL</b>	235'636.10		273'000.00		288'655.65	
<b>029.31</b>	<b>BIENS, SERVICES &amp; MARCH.</b>						
029.310.00	Fournitures de bureau	19'113.75		15'000.00		20'077.00	
029.310.01	Journaux, livres	2'497.45		3'000.00		4'139.15	
029.311.00	Achats mobiliers	3'500.00		3'000.00		580.10	
029.311.01	Achats informatique	4'336.20				5'350.35	
029.312.00	Eau, énergie, combustible	41'449.65		10'000.00		14'796.50	
029.313.00	Produits nettoyage entretien	518.15		1'500.00		3'392.21	
029.314.00	Entretien bâtiments	1'996.35		2'000.00		4'295.35	
029.315.00	Entretien mobilier			3'000.00		1'966.90	
029.317.00	Frais de représentation	42'351.25		40'000.00		44'154.80	
029.317.01	Frais de réception	44'665.72		45'000.00		44'880.36	
029.318.00	Frais de téléphone	3'160.55		4'500.00		3'265.40	
029.318.02	Frais de port et CCP	9'043.86		10'000.00		10'981.90	
029.318.03	Frais de fiduciaire	20'705.60		20'000.00		17'323.60	
029.318.04	Assurances choses & RC	8'068.30		10'000.00		7'589.75	
029.318.05	Frais juridiques avocats	6'800.15		10'000.00		15'956.10	
029.318.06	Frais d'ordinateur	29'914.30		30'000.00		32'263.45	
029.318.07	Site internet www.bovernier.ch	760.00				8'137.20	
029.319.00	Cotisations, dons	17'511.35		7'000.00		14'414.60	
<b>029.31</b>	<b>TOTAL BIENS, SERVICES &amp; MARCH.</b>	256'392.63		214'000.00		253'564.72	
<b>029.33</b>	<b>AMORTISSEMENTS COMPTABLES</b>						
029.331.00	Amortissement ordinaire bâtiments	14'567.20		21'500.00			
<b>029.33</b>	<b>TOTAL AMORTISSEMENTS COMPTABLES</b>	14'567.20		21'500.00			
<b>029.42</b>	<b>REVENUS DE BIENS</b>						
029.427.00	Location Salle des fêtes		3'850.00				

<b>Comptes de fonctionnement</b>		<b>Comptes</b>	<b>2011</b>	<b>Budget</b>	<b>2011</b>	<b>Comptes</b>	<b>2010</b>
		<b>Charges</b>	<b>Revenus</b>	<b>Charges</b>	<b>Revenus</b>	<b>Charges</b>	<b>Revenus</b>
029.427.01	Location Ancienne maison communale		3'600.00				
<b>029.42</b>	<b>TOTAL REVENUS DE BIENS</b>		7'450.00				
<b>029.43</b>	<b>CONTRIBUTIONS DE TIERS</b>						
029.431.00	Emoluments administratifs		1'006.00		500.00		972.00
029.431.02	Frais de recouvrements récupérés		371.00		500.00		476.00
029.432.01	*Location Ancienne maison communale						2'200.00
029.434.00	Part de la Bourgeoisie aux frais administratifs		2'000.00		2'000.00		2'000.00
029.436.00	Travaux refacturés aux tiers		10'000.00		10'000.00		10'000.00
<b>029.43</b>	<b>TOTAL CONTRIBUTIONS DE TIERS</b>		13'377.00		13'000.00		15'648.00
<b>029</b>	<b>TOTAL ADMINISTRATION GÉNÉRALE, DIVERS</b>	506'595.93	20'827.00	508'500.00	13'000.00	542'220.37	15'648.00
<b>02</b>	<b>TOTAL ADMINISTRATION GÉNÉRALE</b>	506'595.93	20'827.00	508'500.00	13'000.00	542'220.37	15'648.00
<b>09</b>	<b>TÂCHES NON VENTILÉES</b>						
<b>090</b>	<b>BÂTIMENTS ADMINISTRATIFS</b>						
<b>090.33</b>	<b>AMORTISSEMENTS COMPTABLES</b>						
090.331.00	Amortissement ordinaire immeubles et terrains					15'500.00	
<b>090.33</b>	<b>TOTAL AMORTISSEMENTS COMPTABLES</b>					15'500.00	
<b>090</b>	<b>TOTAL BÂTIMENTS ADMINISTRATIFS</b>					15'500.00	
<b>09</b>	<b>TOTAL TÂCHES NON VENTILÉES</b>					15'500.00	
<b>0</b>	<b>TOTAL ADMINISTRATION GÉNÉRALE</b>	524'171.43	20'827.00	532'500.00	13'000.00	573'408.57	15'648.00

<b>Comptes de fonctionnement</b>		<b>Comptes</b>	<b>2011</b>	<b>Budget</b>	<b>2011</b>	<b>Comptes</b>	<b>2010</b>
		<b>Charges</b>	<b>Revenus</b>	<b>Charges</b>	<b>Revenus</b>	<b>Charges</b>	<b>Revenus</b>
<b>1</b>	<b>SÉCURITÉ PUBLIQUE</b>						
<b>10</b>	<b>PROTECTION JURIDIQUE</b>						
<b>100</b>	<b>CADASTRE, POIDS &amp; MESURES</b>						
<b>100.30</b>	<b>CHARGES DU PERSONNEL</b>						
100.300.00	Commissions des taxes et constructions	10'132.65		7'000.00		11'606.00	
100.301.00	Teneur du cadastre	5'555.35		5'500.00		5'130.05	
100.303.00	Charges sociales AVS-AC	646.95		1'500.00		1'821.40	
100.303.02	Charges sociales AF	325.95		400.00		487.85	
100.305.00	Charges sociales AAP/AANP	48.45					
<b>100.30</b>	<b>TOTAL CHARGES DU PERSONNEL</b>	<b>16'709.35</b>		<b>14'400.00</b>		<b>19'045.30</b>	
<b>100.31</b>	<b>BIENS, SERVICES &amp; MARCH.</b>						
100.311.00	Achats matériel et mobilier			1'500.00		778.05	
100.318.01	Frais de conservation du cadastre	10'039.90		10'000.00		8'783.30	
100.318.02	Etude et abornement			2'000.00			
100.319.00	Frais divers	4'690.00		2'000.00		75.00	
<b>100.31</b>	<b>TOTAL BIENS, SERVICES &amp; MARCH.</b>	<b>14'729.90</b>		<b>15'500.00</b>		<b>9'636.35</b>	
<b>100.46</b>	<b>SUBVENTIONS ACQUISES</b>						
100.461.00	Subventions cadastre		308.50		600.00		314.00
<b>100.46</b>	<b>TOTAL SUBVENTIONS ACQUISES</b>		<b>308.50</b>		<b>600.00</b>		<b>314.00</b>
<b>100</b>	<b>TOTAL CADASTRE, POIDS &amp; MESURES</b>	<b>31'439.25</b>	<b>308.50</b>	<b>29'900.00</b>	<b>600.00</b>	<b>28'681.65</b>	<b>314.00</b>
<b>102</b>	<b>POLICE DE L'HABITANT &amp; BUREAU DES ÉTRANGERS</b>						
<b>102.35</b>	<b>DÉDOMMAGEMENTS VERSÉS À DES COLLECTIVITÉS PUB.</b>						
102.351.00	Cartes d'identité	3'298.80		3'500.00			

<b>Comptes de fonctionnement</b>		<b>Comptes</b>	<b>2011</b>	<b>Budget</b>	<b>2011</b>	<b>Comptes</b>	<b>2010</b>
		<b>Charges</b>	<b>Revenus</b>	<b>Charges</b>	<b>Revenus</b>	<b>Charges</b>	<b>Revenus</b>
102.351.01	Permis séjour & établis.	1'315.25		1'500.00			
<b>102.35</b>	<b>TOTAL DÉDOMMAGEMENTS VERSÉS À DES COLLECTIVITÉS</b>	4'614.05		5'000.00			
<b>102.43</b>	<b>CONTRIBUTIONS DE TIERS</b>						
102.431.00	Carte d'identité		4'690.00		3'000.00		968.25
102.431.01	Permis séjour & établis.		2'025.00		5'000.00		1'116.40
<b>102.43</b>	<b>TOTAL CONTRIBUTIONS DE TIERS</b>		6'715.00		8'000.00		2'084.65
<b>102</b>	<b>TOTAL POLICE DE L'HABITANT &amp; BUREAU DES ÉTRANGERS</b>	4'614.05	6'715.00	5'000.00	8'000.00		2'084.65
<b>10</b>	<b>TOTAL PROTECTION JURIDIQUE</b>	36'053.30	7'023.50	34'900.00	8'600.00	28'681.65	2'398.65
<b>11</b>	<b>POLICE</b>						
<b>113</b>	<b>CORPS DE POLICE</b>						
<b>113.30</b>	<b>CHARGES DU PERSONNEL</b>						
113.300.00	Commission de sécurité	1'190.00					
113.301.00	Salaires police et auxiliaires	6'981.55		18'000.00		7'185.30	
113.303.00	Charges sociales AVS-AC	77.95		1'000.00		283.00	
113.303.02	Charges sociales AF	39.20		350.00		109.50	
113.305.00	Charges sociales AAP/AANP	5.75					
<b>113.30</b>	<b>TOTAL CHARGES DU PERSONNEL</b>	8'294.45		19'350.00		7'577.80	
<b>113.35</b>	<b>DÉDOMMAGEMENTS VERSÉS À DES COLLECTIVITÉS PUB.</b>						
113.351.00	Prévention routière	450.00		1'000.00		400.00	
113.352.02	Participation stand tir intercommunal	815.00		1'000.00		4'983.00	
<b>113.35</b>	<b>TOTAL DÉDOMMAGEMENTS VERSÉS À DES COLLECTIVITÉS</b>	1'265.00		2'000.00		5'383.00	



<b>Comptes de fonctionnement</b>		<b>Comptes</b>	<b>2011</b>	<b>Budget</b>	<b>2011</b>	<b>Comptes</b>	<b>2010</b>
		<b>Charges</b>	<b>Revenus</b>	<b>Charges</b>	<b>Revenus</b>	<b>Charges</b>	<b>Revenus</b>
<b>113.41</b>	<b>PATENTES &amp; CONCESSIONS</b>						
113.410.00	Patentes vente d'alcool		2'047.20		1'500.00		1'525.00
<b>113.41</b>	<b>TOTAL PATENTES &amp; CONCESSIONS</b>		2'047.20		1'500.00		1'525.00
<b>113.43</b>	<b>CONTRIBUTIONS DE TIERS</b>						
113.437.00	Amendes		200.00		1'000.00		430.00
<b>113.43</b>	<b>TOTAL CONTRIBUTIONS DE TIERS</b>		200.00		1'000.00		430.00
<b>113</b>	<b>TOTAL CORPS DE POLICE</b>	9'559.45	2'247.20	21'350.00	2'500.00	12'960.80	1'955.00
<b>11</b>	<b>TOTAL POLICE</b>	9'559.45	2'247.20	21'350.00	2'500.00	12'960.80	1'955.00
<b>12</b>	<b>JUSTICE</b>						
<b>120</b>	<b>JUGE DE COMMUNE</b>						
<b>120.30</b>	<b>CHARGES DU PERSONNEL</b>						
120.301.00	Juge et vice-juge	6'280.40		5'000.00		3'500.00	
120.303.00	Charges sociales AVS-AC	280.35		500.00		850.05	
120.303.02	Charges sociales AF	141.25		150.00		227.70	
120.305.00	Charges sociales AAP/AANP	20.80					
<b>120.30</b>	<b>TOTAL CHARGES DU PERSONNEL</b>	6'722.80		5'650.00		4'577.75	
<b>120</b>	<b>TOTAL JUGE DE COMMUNE</b>	6'722.80		5'650.00		4'577.75	
<b>122</b>	<b>CHAMBRE PUPILLAIRE &amp; TUTÉLAIRE</b>						
<b>122.30</b>	<b>CHARGES DU PERSONNEL</b>						
122.300.00	Membres de la chambre pupillaire	2'585.00		4'000.00		4'686.00	
122.301.00	Chambre pupillaire	1'500.00					
122.303.00	Charges sociales AVS-AC	15.95		300.00		577.30	

<b>Comptes de fonctionnement</b>		<b>Comptes</b>	<b>2011</b>	<b>Budget</b>	<b>2011</b>	<b>Comptes</b>	<b>2010</b>
		<b>Charges</b>	<b>Revenus</b>	<b>Charges</b>	<b>Revenus</b>	<b>Charges</b>	<b>Revenus</b>
122.303.02	Charges sociales AF	8.05		100.00		154.65	
122.305.00	Charges sociales AAP/AANP	1.20					
<b>122.30</b>	<b>TOTAL CHARGES DU PERSONNEL</b>	4'110.20		4'400.00		5'417.95	
<b>122.43</b>	<b>CONTRIBUTIONS DE TIERS</b>						
122.431.00	Emoluments de la chambre pupillaire		858.00				
<b>122.43</b>	<b>TOTAL CONTRIBUTIONS DE TIERS</b>		858.00				
<b>122</b>	<b>TOTAL CHAMBRE PUPILLAIRE &amp; TUTÉLAIRE</b>	4'110.20	858.00	4'400.00		5'417.95	
<b>12</b>	<b>TOTAL JUSTICE</b>	10'833.00	858.00	10'050.00		9'995.70	
<b>14</b>	<b>POLICE DU FEU</b>						
<b>140</b>	<b>POLICE DU FEU</b>						
<b>140.30</b>	<b>CHARGES DU PERSONNEL</b>						
140.300.00	Commission du feu	2'069.40					
140.301.05	Solde sapeurs-pompiers	8'742.30		10'000.00		12'558.21	
140.303.00	Charges sociales AVS-AC	135.60					
140.303.02	Charges sociales AF	68.40					
140.305.00	Charges sociales AAP/AANP	10.20					
140.305.02	Charges sociales maladie	31.80					
140.309.00	Autres charges du personnel	135.00					
<b>140.30</b>	<b>TOTAL CHARGES DU PERSONNEL</b>	11'192.70		10'000.00		12'558.21	
<b>140.31</b>	<b>BIENS, SERVICES &amp; MARCH.</b>						
140.311.00	Achats matériel lutte contre le feu	6'462.85		5'000.00		8'141.55	
140.313.00	Autres marchandises, fournitures & entretien	1'460.15					
140.318.00	Frais de communication	1'080.00					

<b>Comptes de fonctionnement</b>		<b>Comptes</b>	<b>2011</b>	<b>Budget</b>	<b>2011</b>	<b>Comptes</b>	<b>2010</b>
		<b>Charges</b>	<b>Revenus</b>	<b>Charges</b>	<b>Revenus</b>	<b>Charges</b>	<b>Revenus</b>
140.318.04	Assurances et divers	1'399.15		2'000.00		1'365.95	
<b>140.31</b>	<b>TOTAL BIENS, SERVICES &amp; MARCH.</b>	10'402.15		7'000.00		9'507.50	
<b>140.33</b>	<b>AMORTISSEMENTS COMPTABLES</b>						
140.331.00	Amortissement ordinaire bâtiments			700.00			
<b>140.33</b>	<b>TOTAL AMORTISSEMENTS COMPTABLES</b>			700.00			
<b>140.35</b>	<b>DÉDOMMAGEMENTS VERSÉS À DES COLLECTIVITÉS PUB.</b>						
140.352.00	CSI Martigny	7'137.00		10'000.00		9'705.30	
<b>140.35</b>	<b>TOTAL DÉDOMMAGEMENTS VERSÉS À DES COLLECTIVITÉS</b>	7'137.00		10'000.00		9'705.30	
<b>140.43</b>	<b>CONTRIBUTIONS DE TIERS</b>						
140.430.00	Taxe d'exemption du feu		6'828.10		8'000.00		6'912.25
<b>140.43</b>	<b>TOTAL CONTRIBUTIONS DE TIERS</b>		6'828.10		8'000.00		6'912.25
<b>140.46</b>	<b>SUBVENTIONS ACQUISES</b>						
140.461.00	Subvention service du feu		2'000.00		2'000.00		5'753.95
<b>140.46</b>	<b>TOTAL SUBVENTIONS ACQUISES</b>		2'000.00		2'000.00		5'753.95
<b>140</b>	<b>TOTAL POLICE DU FEU</b>	28'731.85	8'828.10	27'700.00	10'000.00	31'771.01	12'666.20
<b>14</b>	<b>TOTAL POLICE DU FEU</b>	28'731.85	8'828.10	27'700.00	10'000.00	31'771.01	12'666.20
<b>16</b>	<b>PROTECTION POPULATION &amp; DES BIENS CULTURELS</b>						
<b>160</b>	<b>PROTECTION CIVILE</b>						
<b>160.30</b>	<b>CHARGES DU PERSONNEL</b>						
160.300.00	Commission PCi	2'069.40					

<b>Comptes de fonctionnement</b>		<b>Comptes</b>	<b>2011</b>	<b>Budget</b>	<b>2011</b>	<b>Comptes</b>	<b>2010</b>
		<b>Charges</b>	<b>Revenus</b>	<b>Charges</b>	<b>Revenus</b>	<b>Charges</b>	<b>Revenus</b>
160.301.00	Frais adm. PCi et cours	5'010.30		5'000.00		4'000.00	
160.303.00	Charges sociales AVS-AC	345.90					
160.303.02	Charges sociales AF	174.35					
160.305.00	Charges sociales AAP/AANP	25.80					
160.305.02	Charges sociales maladie	31.80					
<b>160.30</b>	<b>TOTAL CHARGES DU PERSONNEL</b>	<b>7'657.55</b>		<b>5'000.00</b>		<b>4'000.00</b>	
<b>160.31</b>	<b>BIENS, SERVICES &amp; MARCH.</b>						
160.314.00	Entretiens bâtiments	5'643.00					
160.318.00	Frais de tél. et matériel PCi	3'028.05		1'500.00		3'327.45	
<b>160.31</b>	<b>TOTAL BIENS, SERVICES &amp; MARCH.</b>	<b>8'671.05</b>		<b>1'500.00</b>		<b>3'327.45</b>	
<b>160.35</b>	<b>DÉDOMMAGEMENTS VERSÉS À DES COLLECTIVITÉS PUB.</b>						
160.352.00	PCi Martigny	8'107.20		10'000.00		8'929.80	
<b>160.35</b>	<b>TOTAL DÉDOMMAGEMENTS VERSÉS À DES COLLECTIVITÉS</b>	<b>8'107.20</b>		<b>10'000.00</b>		<b>8'929.80</b>	
<b>160.38</b>	<b>ATTRIBUTION AUX FINANCEMENTS SPECIAUX</b>						
160.380.00	Attribution au fonds abri PC	10'800.00		8'000.00		22'300.00	
<b>160.38</b>	<b>TOTAL ATTRIBUTION AUX FINANCEMENTS SPECIAUX</b>	<b>10'800.00</b>		<b>8'000.00</b>		<b>22'300.00</b>	
<b>160.43</b>	<b>CONTRIBUTIONS DE TIERS</b>						
160.430.00	Contributions facturées pour abri PC		10'800.00		8'000.00		21'600.00
<b>160.43</b>	<b>TOTAL CONTRIBUTIONS DE TIERS</b>		<b>10'800.00</b>		<b>8'000.00</b>		<b>21'600.00</b>

<b>Comptes de fonctionnement</b>		<b>Comptes Charges</b>	<b>2011 Revenus</b>	<b>Budget Charges</b>	<b>2011 Revenus</b>	<b>Comptes Charges</b>	<b>2010 Revenus</b>
<b>160.46</b>	<b>SUBVENTIONS ACQUISES</b>						
160.461.00	Subventions pour la PCI		700.00				700.00
<b>160.46</b>	<b>TOTAL SUBVENTIONS ACQUISES</b>		700.00				700.00
<b>160</b>	<b>TOTAL PROTECTION CIVILE</b>	35'235.80	11'500.00	24'500.00	8'000.00	38'557.25	22'300.00
<b>16</b>	<b>TOTAL PROTECTION POPULATION &amp; DES BIENS CULTURELS</b>	35'235.80	11'500.00	24'500.00	8'000.00	38'557.25	22'300.00
<b>1</b>	<b>TOTAL SÉCURITÉ PUBLIQUE</b>	120'413.40	30'456.80	118'500.00	29'100.00	121'966.41	39'319.85

<b>Comptes de fonctionnement</b>		<b>Comptes</b>	<b>2011</b>	<b>Budget</b>	<b>2011</b>	<b>Comptes</b>	<b>2010</b>
		<b>Charges</b>	<b>Revenus</b>	<b>Charges</b>	<b>Revenus</b>	<b>Charges</b>	<b>Revenus</b>
<b>2</b>	<b>ENSEIGNEMENT &amp; FORMATION</b>						
<b>21</b>	<b>ECOLES PUBLIQUES OBLIGAT.</b>						
<b>210</b>	<b>ECOLES PRIMAIRES</b>						
<b>210.30</b>	<b>CHARGES DU PERSONNEL</b>						
210.300.00	Commission scolaire et apprentis	10'257.80		5'000.00		7'986.43	
210.301.00	Conciergerie	55'685.00		50'000.00		43'542.45	
210.302.00	Traitement personnel enseignant primaire	412'790.35		405'000.00		407'659.20	
210.303.00	Charges sociales AVS-AC	43'786.20		39'000.00		39'729.40	
210.303.02	Charges sociales AF	2'042.40		900.00		565.80	
210.304.00	Charges sociales LPP	40'965.70		39'000.00		39'113.40	
210.305.00	Charges sociales AAP/AANP	999.80				1'800.00	
210.305.02	Charges sociales maladie	1'748.45		1'200.00			
<b>210.30</b>	<b>TOTAL CHARGES DU PERSONNEL</b>	<b>568'275.70</b>		<b>540'100.00</b>		<b>540'396.68</b>	
<b>210.31</b>	<b>BIENS, SERVICES &amp; MARCH.</b>						
210.310.00	Fourniture et matériel scolaire	13'577.90		12'000.00		13'323.50	
210.310.01	Frais d'ordinateur					12'807.95	
210.311.00	Achats mobiliers	2'118.95		3'000.00		2'642.35	
210.312.01	Electricité	60'759.00		2'000.00		18'801.90	
210.313.00	Produits de nettoyage	6'793.65		3'500.00		2'363.20	
210.314.00	Entretien bâtiments	12'404.45		4'000.00		5'745.80	
210.318.00	Sports, promenades, activités culturelles	6'836.30		5'000.00		28'001.57	
210.318.02	Téléphone, télécommunications	1'025.60		500.00		497.55	
210.318.04	Assurances choses & RC	11'961.80		7'000.00		10'815.10	
210.318.05	Participation caisse maladie enfants	41'355.55		40'000.00		32'926.25	
210.318.06	Frais d'ordinateur	6'350.10		6'000.00			
210.319.00	Frais divers	2'500.00					
<b>210.31</b>	<b>TOTAL BIENS, SERVICES &amp; MARCH.</b>	<b>165'683.30</b>		<b>83'000.00</b>		<b>127'925.17</b>	

<b>Comptes de fonctionnement</b>		<b>Comptes</b>	<b>2011</b>	<b>Budget</b>	<b>2011</b>	<b>Comptes</b>	<b>2010</b>
		<b>Charges</b>	<b>Revenus</b>	<b>Charges</b>	<b>Revenus</b>	<b>Charges</b>	<b>Revenus</b>
<b>210.33</b>	<b>AMORTISSEMENTS COMPTABLES</b>						
210.331.00	Amortissement ordinaire bâtiments	427'244.90		405'000.00		431'231.79	
<b>210.33</b>	<b>TOTAL AMORTISSEMENTS COMPTABLES</b>	427'244.90		405'000.00		431'231.79	
<b>210.42</b>	<b>REVENUS DES BIENS</b>						
210.422.02	Produits extraordinaires		5'000.00				
210.427.00	*Location Salle de gymnastique				2'000.00		2'950.00
210.427.01	Location Garderie MiniVouipe		25'786.00				25'280.00
210.427.02	Nettoyage Garderie MiniVouipe		13'831.00				
210.428.00	*Nettoyage Garderie Mini Vouipe						12'000.00
<b>210.42</b>	<b>TOTAL REVENUS DES BIENS</b>		44'617.00		2'000.00		40'230.00
<b>210.43</b>	<b>CONTRIBUTIONS DE TIERS</b>						
210.436.02	Encaissements APG-CM-SUVA		4'508.75				
<b>210.43</b>	<b>TOTAL CONTRIBUTIONS DE TIERS</b>		4'508.75				
<b>210.46</b>	<b>SUBVENTIONS ACQUISES</b>						
210.461.02	Subv. pour transports scolaire et repas		2'397.60				571.30
210.461.04	Subv. traitement ens. primaire		316'448.15		315'000.00		303'059.75
210.461.05	Subv. études dirigées		1'566.00				1'494.00
<b>210.46</b>	<b>TOTAL SUBVENTIONS ACQUISES</b>		320'411.75		315'000.00		305'125.05
<b>210</b>	<b>TOTAL ECOLES PRIMAIRES</b>	1'161'203.90	369'537.50	1'028'100.00	317'000.00	1'099'553.64	345'355.05
<b>211</b>	<b>CYCLE D'ORIENTATION</b>						
<b>211.30</b>	<b>CHARGES DU PERSONNEL</b>						
211.302.00	Traitement personnel enseignant CO	269'917.55		222'000.00		327'000.15	
211.303.00	Charges sociales AVS-AC	26'168.15		21'000.00		30'224.65	

<b>Comptes de fonctionnement</b>		<b>Comptes</b>	<b>2011</b>	<b>Budget</b>	<b>2011</b>	<b>Comptes</b>	<b>2010</b>
		<b>Charges</b>	<b>Revenus</b>	<b>Charges</b>	<b>Revenus</b>	<b>Charges</b>	<b>Revenus</b>
211.304.00	Charges sociales LPP	24'807.25		21'000.00		30'520.65	
<b>211.30</b>	<b>TOTAL CHARGES DU PERSONNEL</b>	320'892.95		264'000.00		387'745.45	
<b>211.31</b>	<b>BIENS, SERVICES &amp; MARCH.</b>						
211.318.10	Transports élèves par tiers	19'845.45		20'000.00		23'060.65	
211.318.20	Repas C.O. écolage	7'473.00		14'000.00		7'317.00	
<b>211.31</b>	<b>TOTAL BIENS, SERVICES &amp; MARCH.</b>	27'318.45		34'000.00		30'377.65	
<b>211.35</b>	<b>DÉDOMMAGEMENTS VERSÉS À DES COLLECTIVITÉS PUB.</b>						
211.352.00	Cycle d'orientation Martigny	58'208.35		65'000.00		64'878.60	
<b>211.35</b>	<b>TOTAL DÉDOMMAGEMENTS VERSÉS À DES COLLECTIVITÉS</b>	58'208.35		65'000.00		64'878.60	
<b>211.43</b>	<b>CONTRIBUTIONS DE TIERS</b>						
211.436.00	Participation des parents		2'106.00				
211.436.02	Encaissements APG-CM-SUV		992.05				
<b>211.43</b>	<b>TOTAL CONTRIBUTIONS DE TIERS</b>		3'098.05				
<b>211.46</b>	<b>SUBVENTIONS ACQUISES</b>						
211.461.00	Subv. transports CO		26'202.60		18'000.00		12'072.50
211.461.01	Subv. personnel enseignant CO		279'968.60		224'000.00		347'325.60
<b>211.46</b>	<b>TOTAL SUBVENTIONS ACQUISES</b>		306'171.20		242'000.00		359'398.10
<b>211</b>	<b>TOTAL CYCLE D'ORIENTATION</b>	406'419.75	309'269.25	363'000.00	242'000.00	483'001.70	359'398.10
<b>21</b>	<b>TOTAL ECOLES PUBLIQUES OBLIGAT.</b>	1'567'623.65	678'806.75	1'391'100.00	559'000.00	1'582'555.34	704'753.15



<b>Comptes de fonctionnement</b>		<b>Comptes Charges</b>	<b>2011 Revenus</b>	<b>Budget Charges</b>	<b>2011 Revenus</b>	<b>Comptes Charges</b>	<b>2010 Revenus</b>
<b>22</b>	<b>ECOLES SPÉCIALISÉES</b>						
<b>220</b>	<b>ECOLES SPÉCIALISÉES</b>						
<b>220.35</b>	<b>DÉDOMMAGEMENTS VERSÉS À DES COLLECTIVITÉS PUB.</b>						
220.352.00	Ecoles spécialisées	9'788.45				105'785.30	
<b>220.35</b>	<b>TOTAL DÉDOMMAGEMENTS VERSÉS À DES COLLECTIVITÉS</b>	9'788.45				105'785.30	
<b>220.46</b>	<b>SUBVENTIONS</b>						
220.460.00	*Part parents Ecole, UAPE						5'228.30
<b>220.46</b>	<b>TOTAL SUBVENTIONS</b>						5'228.30
<b>220</b>	<b>TOTAL ECOLES SPÉCIALISÉES</b>	9'788.45				105'785.30	5'228.30
<b>22</b>	<b>TOTAL ECOLES SPÉCIALISÉES</b>	9'788.45				105'785.30	5'228.30
<b>23</b>	<b>FORMATION PROFESSIONNELLE</b>						
<b>239</b>	<b>AUTRES TÂCHES LIÉES À LA FORMATION PROF.</b>						
<b>239.35</b>	<b>DÉDOMMAGEMENTS VERSÉS À DES COLLECTIVITÉS PUB.</b>						
239.351.00	Frais itinéraire apprenti	18'233.40		2'000.00		22'246.80	
<b>239.35</b>	<b>TOTAL DÉDOMMAGEMENTS VERSÉS À DES COLLECTIVITÉS</b>	18'233.40		2'000.00		22'246.80	

<b>Comptes de fonctionnement</b>		<b>Comptes Charges</b>	<b>2011 Revenus</b>	<b>Budget Charges</b>	<b>2011 Revenus</b>	<b>Comptes Charges</b>	<b>2010 Revenus</b>
<b>239.36</b>	<b>SUBVENTIONS ACCORDÉES</b>						
239.366.01	Part. aux cours d'appui donnés aux apprentis	864.00					
<b>239.36</b>	<b>TOTAL SUBVENTIONS ACCORDÉES</b>	864.00					
<b>239</b>	<b>TOTAL AUTRES TÂCHES LIÉES À LA FORMATION PROF.</b>	19'097.40		2'000.00		22'246.80	
<b>23</b>	<b>TOTAL FORMATION PROFESSIONNELLE</b>	19'097.40		2'000.00		22'246.80	
<b>2</b>	<b>TOTAL ENSEIGNEMENT &amp; FORMATION</b>	1'596'509.50	678'806.75	1'393'100.00	559'000.00	1'710'587.44	709'981.45

<b>Comptes de fonctionnement</b>		<b>Comptes</b>	<b>2011</b>	<b>Budget</b>	<b>2011</b>	<b>Comptes</b>	<b>2010</b>
		<b>Charges</b>	<b>Revenus</b>	<b>Charges</b>	<b>Revenus</b>	<b>Charges</b>	<b>Revenus</b>
<b>3</b>	<b>CULTURE, LOISIRS &amp; CULTÉ</b>						
<b>30</b>	<b>ENCOURAGEMENT À LA CULTURE</b>						
<b>309</b>	<b>AUTRES TÂCHES CULTURELLES</b>						
<b>309.30</b>	<b>CHARGES DU PERSONNEL</b>						
309.300.00	Commission culture	4'121.40					
309.303.00	Charges sociales AVS-AC	135.60					
309.303.02	Charges sociales AF	68.40					
309.305.00	Charges sociales AAP/AANP	10.20					
309.305.02	Charges sociales maladie	31.80					
<b>309.30</b>	<b>TOTAL CHARGES DU PERSONNEL</b>	<b>4'367.40</b>					
<b>309.31</b>	<b>BIENS, SERVICES &amp; MARCH.</b>						
309.318.00	Activités culturelles	14'007.25		10'000.00		14'160.15	
309.318.02	Fête villageoise	19'955.46		15'000.00			
309.319.00	Projet archives sonores	6'231.80				17'947.40	
<b>309.31</b>	<b>TOTAL BIENS, SERVICES &amp; MARCH.</b>	<b>40'194.51</b>		<b>25'000.00</b>		<b>32'107.55</b>	
<b>309</b>	<b>TOTAL AUTRES TÂCHES CULTURELLES</b>	<b>44'561.91</b>		<b>25'000.00</b>		<b>32'107.55</b>	
<b>30</b>	<b>TOTAL ENCOURAGEMENT À LA CULTURE</b>	<b>44'561.91</b>		<b>25'000.00</b>		<b>32'107.55</b>	
<b>32</b>	<b>MEDIAS</b>						
<b>321</b>	<b>TÉLÉRÉSEAU ANTENNES COLLECTIVES</b>						
<b>321.31</b>	<b>BIENS, SERVICES &amp; MARCH.</b>						
321.312.00	Eau, énergie, combustible	1'443.25					
321.315.00	Entretien du réseau			15'000.00		10'064.55	
<b>321.31</b>	<b>TOTAL BIENS, SERVICES &amp; MARCH.</b>	<b>1'443.25</b>		<b>15'000.00</b>		<b>10'064.55</b>	

<b>Comptes de fonctionnement</b>		<b>Comptes Charges</b>	<b>2011 Revenus</b>	<b>Budget Charges</b>	<b>2011 Revenus</b>	<b>Comptes Charges</b>	<b>2010 Revenus</b>
<b>321.33</b>	<b>AMORTISSEMENTS COMPTABLES</b>						
321.331.00	Amortissement ordinaire télé-réseau	97.75		390.00		88.75	
321.332.00	Amort. complémentaire télé-réseau	599.00				719.00	
<b>321.33</b>	<b>TOTAL AMORTISSEMENTS COMPTABLES</b>	696.75		390.00		807.75	
<b>321.35</b>	<b>DÉDOMMAGEMENTS VERSÉS À DES COLLECTIVITÉS PUB.</b>						
321.352.00	Divers abonnements Sinergy, Canal 9, OFCOM	32'707.05		35'000.00		35'931.35	
<b>321.35</b>	<b>TOTAL DÉDOMMAGEMENTS VERSÉS À DES COLLECTIVITÉS</b>	32'707.05		35'000.00		35'931.35	
<b>321.43</b>	<b>CONTRIBUTIONS DE TIERS</b>						
321.434.00	Télé-réseau: abonnements		74'728.05		70'000.00		79'207.40
<b>321.43</b>	<b>TOTAL CONTRIBUTIONS DE TIERS</b>		74'728.05		70'000.00		79'207.40
<b>321</b>	<b>TOTAL TÉLÉRÉSEAU ANTENNES COLLECTIVES</b>	34'847.05	74'728.05	50'390.00	70'000.00	46'803.65	79'207.40
<b>32</b>	<b>TOTAL MEDIAS</b>	34'847.05	74'728.05	50'390.00	70'000.00	46'803.65	79'207.40
<b>34</b>	<b>SPORTS &amp; LOISIRS</b>						
<b>340</b>	<b>SPORTS &amp; LOISIRS</b>						
<b>340.30</b>	<b>CHARGES DU PERSONNEL</b>						
340.300.00	Commission Sports & Loisirs	4'121.40		4'500.00			
340.301.00	*Commission Sports & Loisirs					6'138.31	
340.303.00	Charges sociales AVS-AC	135.60		250.00		756.25	
340.303.02	Charges sociales AF	68.40		100.00		202.55	
340.305.00	Charges sociales AAP/AANP	10.20					
340.305.02	Charges sociales maladie	31.80					
<b>340.30</b>	<b>TOTAL CHARGES DU PERSONNEL</b>	4'367.40		4'850.00		7'097.11	

<b>Comptes de fonctionnement</b>		<b>Comptes Charges</b>	<b>2011 Revenus</b>	<b>Budget Charges</b>	<b>2011 Revenus</b>	<b>Comptes Charges</b>	<b>2010 Revenus</b>
<b>340.31</b>	<b>BIENS, SERVICES &amp; MARCH.</b>						
340.318.00	Soutien aux sociétés sportives	7'693.95		8'000.00		11'650.00	
<b>340.31</b>	<b>TOTAL BIENS, SERVICES &amp; MARCH.</b>	7'693.95		8'000.00		11'650.00	
<b>340</b>	<b>TOTAL SPORTS &amp; LOISIRS</b>	12'061.35		12'850.00		18'747.11	
<b>34</b>	<b>TOTAL SPORTS &amp; LOISIRS</b>	12'061.35		12'850.00		18'747.11	
<b>35</b>	<b>AUTRES LOISIRS</b>						
<b>350</b>	<b>AUTRES LOISIRS</b>						
<b>350.33</b>	<b>AMORTISSEMENTS COMPTABLES</b>						
350.331.00	Amortissement ordinaire bâtiments	1'229.40				826.25	
350.332.00	Amort. complémentaire bâtiments	7'999.00				8'999.00	
<b>350.33</b>	<b>TOTAL AMORTISSEMENTS COMPTABLES</b>	9'228.40				9'825.25	
<b>350</b>	<b>TOTAL AUTRES LOISIRS</b>	9'228.40				9'825.25	
<b>35</b>	<b>TOTAL AUTRES LOISIRS</b>	9'228.40				9'825.25	
<b>39</b>	<b>EGLISES</b>						
<b>390</b>	<b>EGLISE CATHOLIQUE ROMAINE</b>						
<b>390.30</b>	<b>CHARGES DU PERSONNEL</b>						
390.300.00	Commission paroisse	2'689.50					
390.301.00	Salaires pastoraux			3'000.00		2'275.00	
390.303.00	Charges sociales AVS-AC	176.10		150.00		142.65	
390.303.02	Charges sociales AF	88.80		70.00		68.25	

<b>Comptes de fonctionnement</b>		<b>Comptes</b>	<b>2011</b>	<b>Budget</b>	<b>2011</b>	<b>Comptes</b>	<b>2010</b>
		<b>Charges</b>	<b>Revenus</b>	<b>Charges</b>	<b>Revenus</b>	<b>Charges</b>	<b>Revenus</b>
390.305.00	Charges sociales AAP/AANP	13.25					
<b>390.30</b>	<b>TOTAL CHARGES DU PERSONNEL</b>	2'967.65		3'220.00		2'485.90	
<b>390.31</b>	<b>BIENS, SERVICES &amp; MARCH.</b>						
390.312.00	Eau, énergie, combustible	10'156.40				7'504.70	
390.314.00	Entretien bâtiments	1'147.20		1'000.00		1'673.45	
390.318.04	Assurances choses & RC	2'000.00		2'500.00		2'000.00	
<b>390.31</b>	<b>TOTAL BIENS, SERVICES &amp; MARCH.</b>	13'303.60		3'500.00		11'178.15	
<b>390.35</b>	<b>DÉDOMMAGEMENTS VERSÉS À DES COLLECTIVITÉS PUB.</b>						
390.352.00	Service du culte	52'238.80		50'000.00		51'753.50	
<b>390.35</b>	<b>TOTAL DÉDOMMAGEMENTS VERSÉS À DES COLLECTIVITÉS</b>	52'238.80		50'000.00		51'753.50	
<b>390</b>	<b>TOTAL EGLISE CATHOLIQUE ROMAINE</b>	68'510.05		56'720.00		65'417.55	
<b>391</b>	<b>EGLISE RÉF. ÉVANGÉLIQUE</b>						
<b>391.35</b>	<b>DÉDOMMAGEMENTS VERSÉS À DES COLLECTIVITÉS PUB.</b>						
391.352.00	Contribution paroisse protestante	3'595.80		3'600.00		2'181.10	
<b>391.35</b>	<b>TOTAL DÉDOMMAGEMENTS VERSÉS À DES COLLECTIVITÉS</b>	3'595.80		3'600.00		2'181.10	
<b>391</b>	<b>TOTAL EGLISE RÉF. ÉVANGÉLIQUE</b>	3'595.80		3'600.00		2'181.10	
<b>39</b>	<b>TOTAL EGLISES</b>	72'105.85		60'320.00		67'598.65	
<b>3</b>	<b>TOTAL CULTURE, LOISIRS &amp; CULTE</b>	172'804.56	74'728.05	148'560.00	70'000.00	175'082.21	79'207.40

<b>Comptes de fonctionnement</b>		<b>Comptes Charges</b>	<b>2011 Revenus</b>	<b>Budget Charges</b>	<b>2011 Revenus</b>	<b>Comptes Charges</b>	<b>2010 Revenus</b>
<b>4</b>	<b>SANTÉ</b>						
<b>40</b>	<b>HÔPITAUX</b>						
<b>400</b>	<b>HÔPITAUX</b>						
<b>400.45</b>	<b>RESTITUTIONS DE COLLECTIVITES PUBLIQUES</b>						
400.452.35	Liquidation Hôpital Régional de Martigny						1'215.50
<b>400.45</b>	<b>TOTAL RESTITUTIONS DE COLLECTIVITES PUBLIQUES</b>						1'215.50
<b>400</b>	<b>TOTAL HÔPITAUX</b>						1'215.50
<b>40</b>	<b>TOTAL HÔPITAUX</b>						1'215.50
<b>44</b>	<b>CENTRE MÉDICO-SOCIAL</b>						
<b>440</b>	<b>CENTRE MÉDICO-SOCIAL</b>						
<b>440.30</b>	<b>CHARGES DU PERSONNEL</b>						
440.300.00	Commission CMS	1'500.00					
440.301.00	Personnel administratif			1'500.00		1'500.00	
440.303.00	Charges sociales AVS-AC	46.15		100.00		154.80	
440.303.02	Charges sociales AF	23.25					
440.305.00	Charges sociales AAP/AANP	3.40					
<b>440.30</b>	<b>TOTAL CHARGES DU PERSONNEL</b>	1'572.80		1'600.00		1'654.80	
<b>440.31</b>	<b>BIENS, SERVICES &amp; MARCH.</b>						
440.314.00	Entretien centre médico-social	32'378.55		30'000.00		26'199.80	
<b>440.31</b>	<b>TOTAL BIENS, SERVICES &amp; MARCH.</b>	32'378.55		30'000.00		26'199.80	
<b>440.33</b>	<b>AMORTISSEMENTS COMPTABLES</b>						
440.331.00	Amortissement ordinaire Centre Médico-Social	3'294.00					

<b>Comptes de fonctionnement</b>		<b>Comptes</b>	<b>2011</b>	<b>Budget</b>	<b>2011</b>	<b>Comptes</b>	<b>2010</b>
		<b>Charges</b>	<b>Revenus</b>	<b>Charges</b>	<b>Revenus</b>	<b>Charges</b>	<b>Revenus</b>
440.332.00	Amort. complémentaire Centre Médico-Social	26'999.00					
<b>440.33</b>	<b>TOTAL AMORTISSEMENTS COMPTABLES</b>	30'293.00					
<b>440</b>	<b>TOTAL CENTRE MÉDICO-SOCIAL</b>	64'244.35		31'600.00		27'854.60	
<b>44</b>	<b>TOTAL CENTRE MÉDICO-SOCIAL</b>	64'244.35		31'600.00		27'854.60	
<b>46</b>	<b>SERVICE MÉDICAL ÉCOLES</b>						
<b>460</b>	<b>PROPHYLAXIE DENTAIRE</b>						
<b>460.31</b>	<b>BIENS, SERVICES &amp; MARCH.</b>						
460.318.00	Soins dentaires scolaires	8'632.45		8'000.00		9'231.65	
<b>460.31</b>	<b>TOTAL BIENS, SERVICES &amp; MARCH.</b>	8'632.45		8'000.00		9'231.65	
<b>460</b>	<b>TOTAL PROPHYLAXIE DENTAIRE</b>	8'632.45		8'000.00		9'231.65	
<b>46</b>	<b>TOTAL SERVICE MÉDICAL ÉCOLES</b>	8'632.45		8'000.00		9'231.65	



<b>Comptes de fonctionnement</b>		<b>Comptes Charges</b>	<b>2011 Revenus</b>	<b>Budget Charges</b>	<b>2011 Revenus</b>	<b>Comptes Charges</b>	<b>2010 Revenus</b>
<b>47</b>	<b>CTRL DENRÉES ALIMENTAIRES</b>						
<b>470</b>	<b>CTRL DENRÉES ALIMENTAIRES</b>						
<b>470.31</b>	<b>BIENS, SERVICES &amp; MARCH.</b>						
470.318.00	Contrôle des denrées alimentaires	1'194.80		3'000.00		1'328.65	
<b>470.31</b>	<b>TOTAL BIENS, SERVICES &amp; MARCH.</b>	1'194.80		3'000.00		1'328.65	
<b>470</b>	<b>TOTAL CTRL DENRÉES ALIMENTAIRES</b>	1'194.80		3'000.00		1'328.65	
<b>47</b>	<b>TOTAL CTRL DENRÉES ALIMENTAIRES</b>	1'194.80		3'000.00		1'328.65	
<b>4</b>	<b>TOTAL SANTÉ</b>	74'071.60		42'600.00		38'414.90	1'215.50

<b>Comptes de fonctionnement</b>		<b>Comptes Charges</b>	<b>2011 Revenus</b>	<b>Budget Charges</b>	<b>2011 Revenus</b>	<b>Comptes Charges</b>	<b>2010 Revenus</b>
<b>5</b>	<b>PRÉVOYANCE SOCIALE</b>						
<b>50</b>	<b>AVS &amp; AI</b>						
<b>500</b>	<b>AGENCE AVS</b>						
<b>500.30</b>	<b>CHARGES DU PERSONNEL</b>						
500.301.00	Agent AVS	4'800.00		9'000.00		9'797.70	
500.303.00	Charges sociales AVS-AC	314.40		600.00		123.20	
500.303.02	Charges sociales AF	158.40		200.00		33.00	
500.305.00	Charges sociales AAP/AANP	146.40					
<b>500.30</b>	<b>TOTAL CHARGES DU PERSONNEL</b>	<b>5'419.20</b>		<b>9'800.00</b>		<b>9'953.90</b>	
<b>500.45</b>	<b>RESTITUTION DE COLLECTIVITÉS PUBLIQUES</b>						
500.451.00	Remboursement s/salaire agent AVS		3'321.40		3'000.00		3'321.40
<b>500.45</b>	<b>TOTAL RESTITUTION DE COLLECTIVITÉS PUBLIQUES</b>		<b>3'321.40</b>		<b>3'000.00</b>		<b>3'321.40</b>
<b>500</b>	<b>TOTAL AGENCE AVS</b>	<b>5'419.20</b>	<b>3'321.40</b>	<b>9'800.00</b>	<b>3'000.00</b>	<b>9'953.90</b>	<b>3'321.40</b>
<b>50</b>	<b>TOTAL AVS &amp; AI</b>	<b>5'419.20</b>	<b>3'321.40</b>	<b>9'800.00</b>	<b>3'000.00</b>	<b>9'953.90</b>	<b>3'321.40</b>

<b>Comptes de fonctionnement</b>		<b>Comptes</b>	<b>2011</b>	<b>Budget</b>	<b>2011</b>	<b>Comptes</b>	<b>2010</b>
		<b>Charges</b>	<b>Revenus</b>	<b>Charges</b>	<b>Revenus</b>	<b>Charges</b>	<b>Revenus</b>
<b>53</b>	<b>AUTRES ASS. SOCIALES</b>						
<b>530</b>	<b>PRESTATIONS COMPL. AVS/AI</b>						
<b>530.36</b>	<b>SUBVENTIONS ACCORDEES</b>						
530.361.00	Prestations compl. AVS/AI	52'954.20		50'000.00		46'250.20	
<b>530.36</b>	<b>TOTAL SUBVENTIONS ACCORDEES</b>	52'954.20		50'000.00		46'250.20	
<b>530</b>	<b>TOTAL PRESTATIONS COMPL. AVS/AI</b>	52'954.20		50'000.00		46'250.20	
<b>53</b>	<b>TOTAL AUTRES ASS. SOCIALES</b>	52'954.20		50'000.00		46'250.20	
<b>54</b>	<b>PROTECTION DE L'ENFANCE</b>						
<b>541</b>	<b>GARDERIE &amp; CRÈCHES</b>						
<b>541.30</b>	<b>CHARGES DU PERSONNEL</b>						
541.300.00	Commission petite enfance	665.00					
541.303.00	Charges sociales AVS-AC	43.50					
541.303.02	Charges sociales AF	21.95					
<b>541.30</b>	<b>TOTAL CHARGES DU PERSONNEL</b>	730.45					
<b>541.35</b>	<b>DÉDOMMAGEMENTS VERSÉS À DES COLLECTIVITÉS PUB.</b>						
541.352.00	Garderies	125'242.75		40'000.00			
<b>541.35</b>	<b>TOTAL DÉDOMMAGEMENTS VERSÉS À DES COLLECTIVITÉS</b>	125'242.75		40'000.00			
<b>541</b>	<b>TOTAL GARDERIE &amp; CRÈCHES</b>	125'973.20		40'000.00			
<b>54</b>	<b>TOTAL PROTECTION DE L'ENFANCE</b>	125'973.20		40'000.00			

<b>Comptes de fonctionnement</b>		<b>Comptes Charges</b>	<b>2011 Revenus</b>	<b>Budget Charges</b>	<b>2011 Revenus</b>	<b>Comptes Charges</b>	<b>2010 Revenus</b>
<b>55</b>	<b>HANDICAPÉS</b>						
<b>550</b>	<b>HANDICAPÉS</b>						
<b>550.36</b>	<b>SUBVENTIONS ACCORDEES</b>						
550.361.00	Institutions sociales handicapés	90'453.95		82'000.00		74'739.95	
<b>550.36</b>	<b>TOTAL SUBVENTIONS ACCORDEES</b>	90'453.95		82'000.00		74'739.95	
<b>550</b>	<b>TOTAL HANDICAPÉS</b>	90'453.95		82'000.00		74'739.95	
<b>55</b>	<b>TOTAL HANDICAPÉS</b>	90'453.95		82'000.00		74'739.95	
<b>58</b>	<b>ASSISTANCE</b>						
<b>580</b>	<b>AIDE SOCIALE INDIVIDUELLE</b>						
<b>580.30</b>	<b>CHARGES DU PERSONNEL</b>						
580.300.00	Commission sociale	6'100.00					
580.303.00	Charges sociales AVS-AC	187.75					
580.303.02	Charges sociales AF	94.55					
580.305.00	Charges sociales AAP/AANP	13.95					
<b>580.30</b>	<b>TOTAL CHARGES DU PERSONNEL</b>	6'396.25					
<b>580.36</b>	<b>SUBVENTIONS ACCORDEES</b>						
580.366.00	Secours et assistance	114'421.40		40'000.00		37'200.35	
580.366.01	Aide sociale cantonale	41'843.15					
580.366.02	Recouvrement des pensions alimentaires	3'945.55					
<b>580.36</b>	<b>TOTAL SUBVENTIONS ACCORDEES</b>	160'210.10		40'000.00		37'200.35	

<b>Comptes de fonctionnement</b>		<b>Comptes Charges</b>	<b>2011 Revenus</b>	<b>Budget Charges</b>	<b>2011 Revenus</b>	<b>Comptes Charges</b>	<b>2010 Revenus</b>
<b>580.43</b>	<b>CONTRIBUTIONS</b>						
580.436.00	Remboursement des frais d'assistance		123'067.75		10'000.00		
<b>580.43</b>	<b>TOTAL CONTRIBUTIONS</b>		123'067.75		10'000.00		
<b>580</b>	<b>TOTAL AIDE SOCIALE INDIVIDUELLE</b>	166'606.35	123'067.75	40'000.00	10'000.00	37'200.35	
<b>582</b>	<b>FONDS CANTONAL POUR L'EMPLOI</b>						
<b>582.36</b>	<b>SUBVENTIONS ACCORDEES</b>						
582.361.00	Fonds cantonal pour l'emploi	13'508.75		13'000.00		12'355.25	
<b>582.36</b>	<b>TOTAL SUBVENTIONS ACCORDEES</b>	13'508.75		13'000.00		12'355.25	
<b>582</b>	<b>TOTAL FONDS CANTONAL POUR L'EMPLOI</b>	13'508.75		13'000.00		12'355.25	
<b>589</b>	<b>AUTRES TÂCHES D'ASSISTANCE</b>						
<b>589.35</b>	<b>DÉDOMMAGEMENTS VERSÉS À DES COLLECTIVITÉS PUB.</b>						
589.351.02	Oeuvres d'utilité publique			15'000.00		3'298.65	
<b>589.35</b>	<b>TOTAL DÉDOMMAGEMENTS VERSÉS À DES COLLECTIVITÉS</b>			15'000.00		3'298.65	

<b>Comptes de fonctionnement</b>		<b>Comptes Charges</b>	<b>2011 Revenus</b>	<b>Budget Charges</b>	<b>2011 Revenus</b>	<b>Comptes Charges</b>	<b>2010 Revenus</b>
<b>589.36</b>	<b>SUBVENTIONS ACCORDÉES</b>						
589.361.00	Secours et assistance					23'531.45	
<b>589.36</b>	<b>TOTAL SUBVENTIONS ACCORDÉES</b>					23'531.45	
<b>589</b>	<b>TOTAL AUTRES TÂCHES D'ASSISTANCE</b>			15'000.00		26'830.10	
<b>58</b>	<b>TOTAL ASSISTANCE</b>	180'115.10	123'067.75	68'000.00	10'000.00	76'385.70	
<b>5</b>	<b>TOTAL PRÉVOYANCE SOCIALE</b>	454'915.65	126'389.15	249'800.00	13'000.00	207'329.75	3'321.40

<b>Comptes de fonctionnement</b>		<b>Comptes</b>	<b>2011</b>	<b>Budget</b>	<b>2011</b>	<b>Comptes</b>	<b>2010</b>
		<b>Charges</b>	<b>Revenus</b>	<b>Charges</b>	<b>Revenus</b>	<b>Charges</b>	<b>Revenus</b>
<b>6</b>	<b>TRAFIC</b>						
<b>61</b>	<b>ROUTES CANTONALES</b>						
<b>610</b>	<b>ROUTES CANTONALES</b>						
<b>610.36</b>	<b>SUBVENTIONS ACCORDEES</b>						
610.361.00	Participation entretien des routes cantonales	65'407.90		52'000.00		70'112.15	
<b>610.36</b>	<b>TOTAL SUBVENTIONS ACCORDEES</b>	65'407.90		52'000.00		70'112.15	
<b>610</b>	<b>TOTAL ROUTES CANTONALES</b>	65'407.90		52'000.00		70'112.15	
<b>61</b>	<b>TOTAL ROUTES CANTONALES</b>	65'407.90		52'000.00		70'112.15	
<b>62</b>	<b>ROUTES COMMUNALES</b>						
<b>620</b>	<b>RÉSEAU ROUTES COMMUNALES</b>						
<b>620.30</b>	<b>CHARGES DU PERSONNEL</b>						
620.300.00	Commission trafic	4'150.00					
620.301.00	Traitement personnel TP	159'056.00		170'000.00		164'762.50	
620.303.00	Charges sociales AVS-AC	10'572.30		16'000.00		10'069.30	
620.303.02	Charges sociales AF	5'326.85		6'000.00		4'740.00	
620.304.00	Charges sociales LPP	13'516.80		13'000.00		8'835.20	
620.305.00	Charges sociales AAP/AANP	792.75					
620.305.02	Charges sociales maladie	2'458.80		10'000.00		7'344.90	
<b>620.30</b>	<b>TOTAL CHARGES DU PERSONNEL</b>	195'873.50		215'000.00		195'751.90	
<b>620.31</b>	<b>BIENS, SERVICES &amp; MARCH.</b>						
620.311.00	Signalisation routes et bâtiments	13'244.60		5'000.00		1'618.80	
620.311.02	Outillage et matériel	4'728.45		5'000.00		10'445.85	
620.312.00	Eclairage public entretien	8'518.77					
620.314.00	Entretien réseau routier	48'247.83		70'000.00		54'081.55	
620.314.02	Entr. bâtiment communal			2'000.00			

<b>Comptes de fonctionnement</b>		<b>Comptes</b>	<b>2011</b>	<b>Budget</b>	<b>2011</b>	<b>Comptes</b>	<b>2010</b>
		<b>Charges</b>	<b>Revenus</b>	<b>Charges</b>	<b>Revenus</b>	<b>Charges</b>	<b>Revenus</b>
620.315.00	Frais de véhicules	19'446.25		15'000.00		15'390.72	
620.317.00	Frais de personnel	5'662.70		3'000.00		2'800.00	
620.318.00	Déblaiement des neiges	4'981.75		10'000.00		12'201.25	
620.318.02	Balayage des rues	5'940.00		15'000.00		6'254.20	
620.318.04	Assurances choses & RC	6'298.50		9'000.00		6'189.70	
620.318.06	Frais de téléphone	1'171.00		1'000.00		1'571.35	
<b>620.31</b>	<b>TOTAL BIENS, SERVICES &amp; MARCH.</b>	<b>118'239.85</b>		<b>135'000.00</b>		<b>110'553.42</b>	
<b>620.33</b>	<b>AMORTISSEMENTS COMPTABLES</b>						
620.331.00	Amortissement ordinaire routes communales	92'292.25		100'700.00		61'835.70	
620.331.02	Amortissement ordinaire véhicules	1'383.70		4'600.00		5'625.40	
620.331.03	Amortissement ordinaire routes cantonales	19'601.85				14'017.70	
620.332.00	Amort. complémentaire routes communales			3'800.00			
620.332.02	Amort. complémentaire véhicules	4'999.00				44'999.00	
<b>620.33</b>	<b>TOTAL AMORTISSEMENTS COMPTABLES</b>	<b>118'276.80</b>		<b>109'100.00</b>		<b>126'477.80</b>	
<b>620.43</b>	<b>CONTRIBUTIONS DE TIERS</b>						
620.434.00	Part tiers au déneigement		3'269.65		3'000.00		3'340.95
620.435.00	Vente sel et chlorure		240.00				
<b>620.43</b>	<b>TOTAL CONTRIBUTIONS DE TIERS</b>		<b>3'509.65</b>		<b>3'000.00</b>		<b>3'340.95</b>
<b>620.46</b>	<b>SUBVENTIONS</b>						
620.461.00	Subventions cantonales		2'380.00				
<b>620.46</b>	<b>TOTAL SUBVENTIONS</b>		<b>2'380.00</b>				



<b>Comptes de fonctionnement</b>		<b>Comptes</b>	<b>2011</b>	<b>Budget</b>	<b>2011</b>	<b>Comptes</b>	<b>2010</b>
		<b>Charges</b>	<b>Revenus</b>	<b>Charges</b>	<b>Revenus</b>	<b>Charges</b>	<b>Revenus</b>
<b>620.49</b>	<b>IMPUTATIONS INTERNES</b>						
620.490.00	Imputations internes		15'000.00		15'000.00		15'000.00
<b>620.49</b>	<b>TOTAL IMPUTATIONS INTERNES</b>		15'000.00		15'000.00		15'000.00
<b>620</b>	<b>TOTAL RÉSEAU ROUTES COMMUNALES</b>	432'390.15	20'889.65	459'100.00	18'000.00	432'783.12	18'340.95
<b>62</b>	<b>TOTAL ROUTES COMMUNALES</b>	432'390.15	20'889.65	459'100.00	18'000.00	432'783.12	18'340.95
<b>69</b>	<b>AUTRES TÂCHES RELATIVES AU TRAFIC</b>						
<b>690</b>	<b>AUTRES TÂCHES RELATIVES AU TRAFIC</b>						
<b>690.35</b>	<b>DÉDOMMAGEMENTS VERSÉS À DES COLLECTIVITÉS PUB.</b>						
690.351.03	Part. aux frais du trafic ferroviaire	16'440.20		15'000.00		15'628.65	
<b>690.35</b>	<b>TOTAL DÉDOMMAGEMENTS VERSÉS À DES COLLECTIVITÉS</b>	16'440.20		15'000.00		15'628.65	
<b>690</b>	<b>TOTAL AUTRES TÂCHES RELATIVES AU TRAFIC</b>	16'440.20		15'000.00		15'628.65	
<b>69</b>	<b>TOTAL AUTRES TÂCHES RELATIVES AU TRAFIC</b>	16'440.20		15'000.00		15'628.65	
<b>6</b>	<b>TOTAL TRAFIC</b>	514'238.25	20'889.65	526'100.00	18'000.00	518'523.92	18'340.95

<b>Comptes de fonctionnement</b>		<b>Comptes</b>	<b>2011</b>	<b>Budget</b>	<b>2011</b>	<b>Comptes</b>	<b>2010</b>
		<b>Charges</b>	<b>Revenus</b>	<b>Charges</b>	<b>Revenus</b>	<b>Charges</b>	<b>Revenus</b>
<b>7</b>	<b>PROTECTION ET AMÉNAGEMENT DE L'ENVIRONNEMENT</b>						
<b>70</b>	<b>APPRO. &amp; ALIM. EAU POTABLE</b>						
<b>700</b>	<b>APPRO. &amp; ALIM. EAU POTABLE</b>						
<b>700.30</b>	<b>CHARGES DU PERSONNEL</b>						
700.300.00	Commission eau potable	2'125.00					
700.301.00	Personnel			2'500.00		2'500.00	
700.303.00	Charges sociales AVS-AC	130.70		300.00		308.00	
700.303.02	Charges sociales AF	65.85		100.00		82.50	
700.305.00	Charges sociales AAP/AANP	9.75					
<b>700.30</b>	<b>TOTAL CHARGES DU PERSONNEL</b>	<b>2'331.30</b>		<b>2'900.00</b>		<b>2'890.50</b>	
<b>700.31</b>	<b>BIENS, SERVICES &amp; MARCH.</b>						
700.314.02	Entretien réseau et installation	30'732.89		20'000.00		53'302.75	
700.314.04	Entretien réservoir	16'135.13					
700.318.00	Frais d'analyses des eaux	2'170.15					
700.318.01	Frais de traitement	7'220.90					
<b>700.31</b>	<b>TOTAL BIENS, SERVICES &amp; MARCH.</b>	<b>56'259.07</b>		<b>20'000.00</b>		<b>53'302.75</b>	
<b>700.33</b>	<b>AMORTISSEMENTS COMPTABLES</b>						
700.331.00	Amortissement ordinaire eau potable	53'382.90		62'400.00		52'362.40	
700.332.00	Amort. complémentaire eau potable	20'000.00					
<b>700.33</b>	<b>TOTAL AMORTISSEMENTS COMPTABLES</b>	<b>73'382.90</b>		<b>62'400.00</b>		<b>52'362.40</b>	
<b>700.43</b>	<b>CONTRIBUTIONS DE TIERS</b>						
700.434.00	Taxes annuelles d'eau potable		32'121.40		35'000.00		32'576.70
<b>700.43</b>	<b>TOTAL CONTRIBUTIONS DE TIERS</b>		<b>32'121.40</b>		<b>35'000.00</b>		<b>32'576.70</b>

<b>Comptes de fonctionnement</b>		<b>Comptes</b>	<b>2011</b>	<b>Budget</b>	<b>2011</b>	<b>Comptes</b>	<b>2010</b>
		<b>Charges</b>	<b>Revenus</b>	<b>Charges</b>	<b>Revenus</b>	<b>Charges</b>	<b>Revenus</b>
<b>700.46</b>	<b>SUBVENTIONS ACQUISES</b>						
700.469.00	*Sub. cant adduction eaux						55'969.15
<b>700.46</b>	<b>TOTAL SUBVENTIONS ACQUISES</b>						55'969.15
<b>700</b>	<b>TOTAL APPRO.&amp; ALIM. EAU POTABLE</b>	131'973.27	32'121.40	85'300.00	35'000.00	108'555.65	88'545.85
<b>70</b>	<b>TOTAL APPRO.&amp; ALIM. EAU POTABLE</b>	131'973.27	32'121.40	85'300.00	35'000.00	108'555.65	88'545.85
<b>71</b>	<b>ASSAINISSEMENT EAUX USÉES</b>						
<b>710</b>	<b>ASSAINISSEMENT EAUX USÉES</b>						
<b>710.30</b>	<b>CHARGES DU PERSONNEL</b>						
710.300.00	Commission eaux usées	2'682.50					
710.301.00	Personnel			2'000.00		1'500.00	
710.303.00	Charges sociales AVS-AC	44.70		200.00		184.80	
710.303.02	Charges sociales AF	22.55		100.00		49.50	
710.305.00	Charges sociales AAP/AANP	3.30					
<b>710.30</b>	<b>TOTAL CHARGES DU PERSONNEL</b>	2'753.05		2'300.00		1'734.30	
<b>710.31</b>	<b>BIENS, SERVICES &amp; MARCH.</b>						
710.314.00	Entretien du réseau	17'477.25		10'000.00		5'018.45	
<b>710.31</b>	<b>TOTAL BIENS, SERVICES &amp; MARCH.</b>	17'477.25		10'000.00		5'018.45	
<b>710.33</b>	<b>AMORTISSEMENTS COMPTABLES</b>						
710.331.00	Amortissement ordinaire égouts	1'690.20		4'500.00		1'317.49	
710.332.00	Amort. complémentaire égouts	9'999.00					
<b>710.33</b>	<b>TOTAL AMORTISSEMENTS COMPTABLES</b>	11'689.20		4'500.00		1'317.49	

<b>Comptes de fonctionnement</b>		<b>Comptes Charges</b>	<b>2011 Revenus</b>	<b>Budget Charges</b>	<b>2011 Revenus</b>	<b>Comptes Charges</b>	<b>2010 Revenus</b>
<b>710.43</b>	<b>CONTRIBUTIONS DE TIERS</b>						
710.434.00	Taxes annuelles d'égout		38'258.65		35'000.00		37'790.60
<b>710.43</b>	<b>TOTAL CONTRIBUTIONS DE TIERS</b>		38'258.65		35'000.00		37'790.60
<b>710</b>	<b>TOTAL ASSAINISSEMENT EAUX USÉES</b>	31'919.50	38'258.65	16'800.00	35'000.00	8'070.24	37'790.60
<b>711</b>	<b>STEP</b>						
<b>711.35</b>	<b>DÉDOMMAGEMENTS VERSÉS À DES COLLECTIVITÉS PUB.</b>						
711.352.00	STEP de Martigny	65'769.95		60'000.00		48'391.50	
<b>711.35</b>	<b>TOTAL DÉDOMMAGEMENTS VERSÉS À DES COLLECTIVITÉS</b>	65'769.95		60'000.00		48'391.50	
<b>711</b>	<b>TOTAL STEP</b>	65'769.95		60'000.00		48'391.50	
<b>712</b>	<b>EVACUATION DES EAUX DE SURFACE</b>						
<b>712.33</b>	<b>AMORTISSEMENTS COMPTABLES</b>						
712.331.00	Amortissement ordinaire	468.80					
712.332.00	Amort. complémentaire	1'999.00					
<b>712.33</b>	<b>TOTAL AMORTISSEMENTS COMPTABLES</b>	2'467.80					
<b>712.46</b>	<b>SUBVENTIONS ACQUISES</b>						
712.461.00	*Subv. cantonales PGEE						16'986.00
<b>712.46</b>	<b>TOTAL SUBVENTIONS ACQUISES</b>						16'986.00
<b>712</b>	<b>TOTAL EVACUATION DES EAUX DE SURFACE</b>	2'467.80					16'986.00
<b>71</b>	<b>TOTAL ASSAINISSEMENT EAUX USÉES</b>	100'157.25	38'258.65	76'800.00	35'000.00	56'461.74	54'776.60

<b>Comptes de fonctionnement</b>		<b>Comptes</b>	<b>2011</b>	<b>Budget</b>	<b>2011</b>	<b>Comptes</b>	<b>2010</b>
		<b>Charges</b>	<b>Revenus</b>	<b>Charges</b>	<b>Revenus</b>	<b>Charges</b>	<b>Revenus</b>
<b>72</b>	<b>TRAITEMENT DES DÉCHETS</b>						
<b>720</b>	<b>TRAITEMENT DES DÉCHETS</b>						
<b>720.30</b>	<b>CHARGES DU PERSONNEL</b>						
720.300.00	Commission salubrité	1'102.50					
720.301.00	Salaires	8'528.00		8'000.00		8'578.75	
720.303.00	Charges sociales AVS-AC	630.75		500.00		546.81	
720.303.02	Charges sociales AF	317.90		250.00		258.04	
720.305.00	Charges sociales AAP/AANP	39.40					
720.309.00	Autres charges du personnel					200.00	
<b>720.30</b>	<b>TOTAL CHARGES DU PERSONNEL</b>	<b>10'618.55</b>		<b>8'750.00</b>		<b>9'583.60</b>	
<b>720.31</b>	<b>BIENS,SERVICES &amp; MACHINES</b>						
720.311.00	Achats matériel			500.00			
720.314.00	Entretien de la décharge publique	2'221.40		1'000.00			
720.314.02	Entretien des moloks	2'387.05					
720.318.20	Transport, ramassage des ordures	56'800.10		105'000.00		121'993.15	
720.318.22	Transport, ramassage des verres	4'602.20					
720.318.26	Transport, ramassage des papiers	1'605.10					
720.318.28	Transport, ramassage des déchets encombrants	7'305.80					
720.318.36	Transport, ramassage du bois	13'500.20					
720.319.00	Frais divers	2'000.00					
<b>720.31</b>	<b>TOTAL BIENS,SERVICES &amp; MACHINES</b>	<b>90'421.85</b>		<b>106'500.00</b>		<b>121'993.15</b>	
<b>720.33</b>	<b>AMORTISSEMENTS COMPTABLES</b>						
720.331.00	Amortissement ordinaire déchetterie-moloks	15'000.00		11'700.00		15'378.75	
720.332.00	Amort. complémentaire déchetterie-moloks	53'000.00					
<b>720.33</b>	<b>TOTAL AMORTISSEMENTS COMPTABLES</b>	<b>68'000.00</b>		<b>11'700.00</b>		<b>15'378.75</b>	
<b>720.43</b>	<b>CONTRIBUTIONS DE TIERS</b>						
720.434.00	Taxes annuelles de voirie		62'655.35		55'000.00		66'681.20

<b>Comptes de fonctionnement</b>		<b>Comptes</b>	<b>2011</b>	<b>Budget</b>	<b>2011</b>	<b>Comptes</b>	<b>2010</b>
		<b>Charges</b>	<b>Revenus</b>	<b>Charges</b>	<b>Revenus</b>	<b>Charges</b>	<b>Revenus</b>
720.434.02	Taxes d'utilisation de la décharge		870.00				
<b>720.43</b>	<b>TOTAL CONTRIBUTIONS DE TIERS</b>		63'525.35		55'000.00		66'681.20
<b>720.46</b>	<b>SUBVENTIONS ACQUISES</b>						
720.469.00	Subv. pour le recyclage des verres		3'388.55		1'800.00		2'969.00
<b>720.46</b>	<b>TOTAL SUBVENTIONS ACQUISES</b>		3'388.55		1'800.00		2'969.00
<b>720</b>	<b>TOTAL TRAITEMENT DES DÉCHETS</b>	169'040.40	66'913.90	126'950.00	56'800.00	146'955.50	69'650.20
<b>721</b>	<b>USINE D'INCINÉRATION DES ORDURES MÉNAGÈRES</b>						
<b>721.35</b>	<b>DÉDOMMAGEMENTS VERSÉS À DES COLLECTIVITÉS PUB.</b>						
721.352.00	Incinération des ordures Satom	26'620.99					
<b>721.35</b>	<b>TOTAL DÉDOMMAGEMENTS VERSÉS À DES COLLECTIVITÉS</b>	26'620.99					
<b>721</b>	<b>TOTAL USINE D'INCINÉRATION DES ORDURES MÉNAGÈRES</b>	26'620.99					
<b>72</b>	<b>TOTAL TRAITEMENT DES DÉCHETS</b>	195'661.39	66'913.90	126'950.00	56'800.00	146'955.50	69'650.20
<b>74</b>	<b>CIMETIÈRES / COLUMBARIUM</b>						
<b>740</b>	<b>CIMETIÈRES / COLUMBARIUM</b>						
<b>740.30</b>	<b>CHARGES DU PERSONNEL</b>						
740.301.00	Salaires	3'300.00		2'300.00		2'500.00	
740.303.00	Charges sociales AVS-AC	150.65		150.00			
740.303.02	Charges sociales AF	75.90					
740.305.00	Charges sociales AAP/AANP	11.50					
<b>740.30</b>	<b>TOTAL CHARGES DU PERSONNEL</b>	3'538.05		2'450.00		2'500.00	

<b>Comptes de fonctionnement</b>		<b>Comptes Charges</b>	<b>2011 Revenus</b>	<b>Budget Charges</b>	<b>2011 Revenus</b>	<b>Comptes Charges</b>	<b>2010 Revenus</b>
<b>740.31</b>	<b>BIENS, SERVICES &amp; MARCH.</b>						
740.314.00	Entretien du cimetière	281.25		1'000.00			
<b>740.31</b>	<b>TOTAL BIENS, SERVICES &amp; MARCH.</b>	281.25		1'000.00			
<b>740.43</b>	<b>CONTRIBUTIONS DE TIERS</b>						
740.434.00	Concessions de tombes et urnes		1'370.65		2'000.00		1'718.35
<b>740.43</b>	<b>TOTAL CONTRIBUTIONS DE TIERS</b>		1'370.65		2'000.00		1'718.35
<b>740</b>	<b>TOTAL CIMETIÈRES / COLUMBARIUM</b>	3'819.30	1'370.65	3'450.00	2'000.00	2'500.00	1'718.35
<b>74</b>	<b>TOTAL CIMETIÈRES / COLUMBARIUM</b>	3'819.30	1'370.65	3'450.00	2'000.00	2'500.00	1'718.35
<b>75</b>	<b>CORRECTION DES EAUX</b>						
<b>750</b>	<b>CORRECTION DES EAUX</b>						
<b>750.31</b>	<b>BIENS, SERVICES &amp; MARCH.</b>						
750.314.00	Entretien des torrents et cours d'eau	4'251.55		5'000.00			
<b>750.31</b>	<b>TOTAL BIENS, SERVICES &amp; MARCH.</b>	4'251.55		5'000.00			
<b>750.36</b>	<b>SUBVENTIONS ACCORDEES</b>						
750.361.00	Part Etat cours d'eau	17'818.20		20'000.00		20'595.80	
<b>750.36</b>	<b>TOTAL SUBVENTIONS ACCORDEES</b>	17'818.20		20'000.00		20'595.80	

<b>Comptes de fonctionnement</b>		<b>Comptes Charges</b>	<b>2011 Revenus</b>	<b>Budget Charges</b>	<b>2011 Revenus</b>	<b>Comptes Charges</b>	<b>2010 Revenus</b>
<b>750.46</b>	<b>SUBVENTIONS</b>						
750.461.00	Entretien des torrents et cours d'eau				2'000.00		
<b>750.46</b>	<b>TOTAL SUBVENTIONS</b>				2'000.00		
<b>750</b>	<b>TOTAL CORRECTION DES EAUX</b>	22'069.75		25'000.00	2'000.00	20'595.80	
<b>75</b>	<b>TOTAL CORRECTION DES EAUX</b>	22'069.75		25'000.00	2'000.00	20'595.80	
<b>76</b>	<b>PROTECTION AVALANCHES &amp; ÉBOULEMENTS</b>						
<b>760</b>	<b>PROTECTION AVALANCHES &amp; ÉBOULEMENTS</b>						
<b>760.33</b>	<b>AMORTISSEMENTS COMPTABLES</b>						
760.331.00	Amortissement ordinaire paravalanches-digue	14'655.50		12'500.00		13'140.65	
<b>760.33</b>	<b>TOTAL AMORTISSEMENTS COMPTABLES</b>	14'655.50		12'500.00		13'140.65	
<b>760</b>	<b>TOTAL PROTECTION AVALANCHES &amp; ÉBOULEMENTS</b>	14'655.50		12'500.00		13'140.65	
<b>76</b>	<b>TOTAL PROTECTION AVALANCHES &amp; ÉBOULEMENTS</b>	14'655.50		12'500.00		13'140.65	
<b>79</b>	<b>AMÉNAGEMENT</b>						
<b>790</b>	<b>AMÉNAGEMENT DU TERRITOIRE</b>						
<b>790.31</b>	<b>BIENS, SERVICES &amp; MARCH.</b>						
790.318.00	Honoraires de tiers	1'516.80					
790.318.02	Mises à l'enquête publique	5'158.45		10'000.00		2'739.65	
790.318.06	Géomètre officiel	677.50		5'000.00			
790.318.09	Projet de défense "Durnand"					-327.30	



<b>Comptes de fonctionnement</b>		<b>Comptes</b>	<b>2011</b>	<b>Budget</b>	<b>2011</b>	<b>Comptes</b>	<b>2010</b>
		<b>Charges</b>	<b>Revenus</b>	<b>Charges</b>	<b>Revenus</b>	<b>Charges</b>	<b>Revenus</b>
790.318.10	Intempéries	13'678.40					
<b>790.31</b>	<b>TOTAL BIENS, SERVICES &amp; MARCH.</b>	21'031.15		15'000.00		2'412.35	
<b>790.33</b>	<b>AMORTISSEMENTS COMPTABLES</b>						
790.331.00	Amortissement ordinaire plan de zone	5'540.82				4'740.20	
790.332.00	Amort. complémentaire plan de zone	50'999.00					
<b>790.33</b>	<b>TOTAL AMORTISSEMENTS COMPTABLES</b>	56'539.82				4'740.20	
<b>790.43</b>	<b>CONTRIBUTIONS DE TIERS</b>						
790.431.00	Autorisations de bâtir		9'845.00		12'000.00		3'855.15
<b>790.43</b>	<b>TOTAL CONTRIBUTIONS DE TIERS</b>		9'845.00		12'000.00		3'855.15
<b>790</b>	<b>TOTAL AMÉNAGEMENT DU TERRITOIRE</b>	77'570.97	9'845.00	15'000.00	12'000.00	7'152.55	3'855.15
<b>79</b>	<b>TOTAL AMÉNAGEMENT</b>	77'570.97	9'845.00	15'000.00	12'000.00	7'152.55	3'855.15
<b>7</b>	<b>TOTAL PROTECTION ET AMÉNAGEMENT DE L'ENVIRONNEME</b>	545'907.43	148'509.60	345'000.00	142'800.00	355'361.89	218'546.15

<b>Comptes de fonctionnement</b>		<b>Comptes Charges</b>	<b>2011 Revenus</b>	<b>Budget Charges</b>	<b>2011 Revenus</b>	<b>Comptes Charges</b>	<b>2010 Revenus</b>
<b>8</b>	<b>ÉCONOMIE PUBLIQUE</b>						
<b>80</b>	<b>AGRICULTURE</b>						
<b>800</b>	<b>AGRICULTURE</b>						
<b>800.43</b>	<b>CONTRIBUTIONS DE TIERS</b>						
800.431.00	Taxes inspectorat du bétail						552.95
<b>800.43</b>	<b>TOTAL CONTRIBUTIONS DE TIERS</b>						552.95
<b>800</b>	<b>TOTAL AGRICULTURE</b>						552.95
<b>801</b>	<b>IRRIGATION</b>						
<b>801.30</b>	<b>CHARGES DU PERSONNEL</b>						
801.300.00	Commission irrigation	2'030.00					
801.303.00	Charges sociales AVS/AC	132.95					
801.303.02	Charges sociales AF	66.95					
801.305.00	Charges sociales AAP/AANP	9.85					
<b>801.30</b>	<b>TOTAL CHARGES DU PERSONNEL</b>	2'239.75					
<b>801.31</b>	<b>BIENS, SERVICES &amp; MARCH.</b>						
801.314.00	Entretien du réseau	19'251.20					
801.314.02	Réfection du bisse	1'043.90		5'000.00		5'192.80	
<b>801.31</b>	<b>TOTAL BIENS, SERVICES &amp; MARCH.</b>	20'295.10		5'000.00		5'192.80	
<b>801.33</b>	<b>AMORTISSEMENTS COMPTABLES</b>						
801.331.00	Amortissement ordinaire irrigation	10'195.15		10'300.00		6'699.30	

<b>Comptes de fonctionnement</b>		<b>Comptes</b>	<b>2011</b>	<b>Budget</b>	<b>2011</b>	<b>Comptes</b>	<b>2010</b>
		<b>Charges</b>	<b>Revenus</b>	<b>Charges</b>	<b>Revenus</b>	<b>Charges</b>	<b>Revenus</b>
801.332.00	Amort. complémentaire irrigation	44'000.00					
<b>801.33</b>	<b>TOTAL AMORTISSEMENTS COMPTABLES</b>	54'195.15		10'300.00		6'699.30	
<b>801</b>	<b>TOTAL IRRIGATION</b>	76'730.00		15'300.00		11'892.10	
<b>80</b>	<b>TOTAL AGRICULTURE</b>	76'730.00		15'300.00		11'892.10	552.95
<b>81</b>	<b>SYLVICULTURE</b>						
<b>810</b>	<b>SYLVICULTURE EN GÉNÉRAL</b>						
<b>810.31</b>	<b>BIENS, SERVICES &amp; MARCH.</b>						
810.318.01	Triage forestier Catogne et garde-forestier	26'840.00		60'000.00		42'741.40	
<b>810.31</b>	<b>TOTAL BIENS, SERVICES &amp; MARCH.</b>	26'840.00		60'000.00		42'741.40	
<b>810.35</b>	<b>DÉDOMMAGEMENTS VERSÉS À DES COLLECTIVITÉS PUB.</b>						
810.352.00	Part. sur expl. forêts art. 33	10'000.00		10'000.00		10'000.00	
<b>810.35</b>	<b>TOTAL DÉDOMMAGEMENTS VERSÉS À DES COLLECTIVITÉS</b>	10'000.00		10'000.00		10'000.00	
<b>810</b>	<b>TOTAL SYLVICULTURE EN GÉNÉRAL</b>	36'840.00		70'000.00		52'741.40	
<b>81</b>	<b>TOTAL SYLVICULTURE</b>	36'840.00		70'000.00		52'741.40	
<b>83</b>	<b>TOURISME</b>						
<b>830</b>	<b>SOCIÉTÉ DE DÉVELOPPEMENT</b>						
<b>830.30</b>	<b>CHARGES DU PERSONNEL</b>						
830.300.00	Commission tourisme	2'800.00					
830.303.00	Charges sociales AVS-AC	183.55					
830.303.02	Charges sociales AF	92.40					

<b>Comptes de fonctionnement</b>		<b>Comptes</b>	<b>2011</b>	<b>Budget</b>	<b>2011</b>	<b>Comptes</b>	<b>2010</b>
		<b>Charges</b>	<b>Revenus</b>	<b>Charges</b>	<b>Revenus</b>	<b>Charges</b>	<b>Revenus</b>
830.305.00	Charges sociales AAP/AANP	13.65					
<b>830.30</b>	<b>TOTAL CHARGES DU PERSONNEL</b>	3'089.60					
<b>830.31</b>	<b>BIENS, SERVICES &amp; MARCH.</b>						
830.318.06	Promotion touristique & économique	7'761.10		8'000.00		3'846.25	
<b>830.31</b>	<b>TOTAL BIENS, SERVICES &amp; MARCH.</b>	7'761.10		8'000.00		3'846.25	
<b>830.36</b>	<b>SUBVENTIONS ACCORDÉES</b>						
830.365.02	Subside à la SD Champex	2'700.00		2'700.00		2'700.00	
<b>830.36</b>	<b>TOTAL SUBVENTIONS ACCORDÉES</b>	2'700.00		2'700.00		2'700.00	
<b>830</b>	<b>TOTAL SOCIÉTÉ DE DÉVELOPPEMENT</b>	13'550.70		10'700.00		6'546.25	
<b>83</b>	<b>TOTAL TOURISME</b>	13'550.70		10'700.00		6'546.25	
<b>86</b>	<b>ENERGIE</b>						
<b>860</b>	<b>ELECTRICITÉ</b>						
<b>860.30</b>	<b>CHARGES DU PERSONNEL</b>						
860.300.00	Commission service électrique	735.00					
860.300.01	Personnel	25'000.00				26'922.40	
860.303.00	Charges sociales AVS-AC	48.30				184.80	
860.303.02	Charges sociales AF	24.25				49.50	
<b>860.30</b>	<b>TOTAL CHARGES DU PERSONNEL</b>	25'807.55				27'156.70	
<b>860.31</b>	<b>BIENS, SERVICES &amp; MARCH.</b>						
860.314.00	Entretien du réseau					141'681.40	
860.318.02	SE Bagnes prestations de service					24'000.00	

<b>Comptes de fonctionnement</b>		<b>Comptes</b>	<b>2011</b>	<b>Budget</b>	<b>2011</b>	<b>Comptes</b>	<b>2010</b>
		<b>Charges</b>	<b>Revenus</b>	<b>Charges</b>	<b>Revenus</b>	<b>Charges</b>	<b>Revenus</b>
860.318.04	Assurances	10'000.00		8'000.00		10'000.00	
<b>860.31</b>	<b>TOTAL BIENS, SERVICES &amp; MARCH.</b>	10'000.00		8'000.00		175'681.40	
<b>860.33</b>	<b>AMORTISSEMENTS COMPTABLES</b>						
860.331.00	Amortissement ordinaire réseau électrique	53'005.40		57'300.00		48'742.65	
<b>860.33</b>	<b>TOTAL AMORTISSEMENTS COMPTABLES</b>	53'005.40		57'300.00		48'742.65	
<b>860.35</b>	<b>DÉDOMMAGEMENTS VERSÉS À DES COLLECTIVITÉS PUB.</b>						
860.351.00	Franc écologique sur redevances	3'702.35		3'500.00		3'373.05	
860.352.00	Achats d'énergie	694'461.05		753'000.00		735'804.60	
860.352.01	Timbre Amont (HT) & taxes	54'969.68		59'000.00		39'265.95	
860.352.02	FMMB - frais exploitation	900'227.25		1'100'000.00		987'762.59	
860.352.03	Frais exploitation du réseau	161'126.17		105'000.00			
860.352.04	SIB gestion facturation électrique	27'475.20		25'000.00			
<b>860.35</b>	<b>TOTAL DÉDOMMAGEMENTS VERSÉS À DES COLLECTIVITÉS</b>	1'841'961.70		2'045'500.00		1'766'206.19	
<b>860.36</b>	<b>SUBVENTIONS ACCORDÉES</b>						
860.363.00	Ristourne communale électricité			58'000.00		44'550.78	
<b>860.36</b>	<b>TOTAL SUBVENTIONS ACCORDÉES</b>			58'000.00		44'550.78	
<b>860.42</b>	<b>REVENUS DES BIENS</b>						
860.421.00	Vente inventaire à Sèdre						10'643.60
860.427.00	Ventes énergie distribuée		932'324.85		886'000.00		715'811.35

<b>Comptes de fonctionnement</b>		<b>Comptes</b>	<b>2011</b>	<b>Budget</b>	<b>2011</b>	<b>Comptes</b>	<b>2010</b>
		<b>Charges</b>	<b>Revenus</b>	<b>Charges</b>	<b>Revenus</b>	<b>Charges</b>	<b>Revenus</b>
860.427.01	Ventes énergie produite		1'579'718.35		1'800'000.00		1'900'652.50
<b>860.42</b>	<b>TOTAL REVENUS DES BIENS</b>		2'512'043.20		2'686'000.00		2'627'107.45
<b>860</b>	<b>TOTAL ELECTRICITÉ</b>	1'930'774.65	2'512'043.20	2'168'800.00	2'686'000.00	2'062'337.72	2'627'107.45
<b>86</b>	<b>TOTAL ENERGIE</b>	1'930'774.65	2'512'043.20	2'168'800.00	2'686'000.00	2'062'337.72	2'627'107.45
<b>8</b>	<b>TOTAL ÉCONOMIE PUBLIQUE</b>	2'057'895.35	2'512'043.20	2'264'800.00	2'686'000.00	2'133'517.47	2'627'660.40

<b>Comptes de fonctionnement</b>		<b>Comptes</b>	<b>2011</b>	<b>Budget</b>	<b>2011</b>	<b>Comptes</b>	<b>2010</b>
		<b>Charges</b>	<b>Revenus</b>	<b>Charges</b>	<b>Revenus</b>	<b>Charges</b>	<b>Revenus</b>
<b>9</b>	<b>FINANCES ET IMPÔTS</b>						
<b>90</b>	<b>IMPÔTS</b>						
<b>900</b>	<b>IMPÔT PERSONNES PHYSIQUES</b>						
900.318.00	Impôts cantonaux					49'992.30	
<b>900.33</b>	<b>AMORTISSEMENTS</b>						
900.330.00	Pertes fiscales des personnes physiques	43'716.70		20'000.00		20'000.00	
<b>900.33</b>	<b>TOTAL AMORTISSEMENTS</b>	43'716.70		20'000.00		20'000.00	
<b>900.34</b>	<b>PARTS A DES CONTRIBUTIONS SANS AFFECTATION</b>						
900.341.00	Impôt payé s/immeubles bâtis, art. 188	11'551.85		8'000.00		7'023.10	
900.341.01	Impôt sur les chiens part cantonale	1'700.00		1'800.00		3'870.00	
<b>900.34</b>	<b>TOTAL PARTS A DES CONTRIBUTIONS SANS AFFECTATION</b>	13'251.85		9'800.00		10'893.10	
<b>900.40</b>	<b>IMPÔTS</b>						
<b>900.400</b>	<b>IMPOTS SUR LE REVENU ET SUR LA FORTUNE</b>						
900.400.00	Impôts sur le revenu des personnes physiques		1'238'798.70		1'250'000.00		1'218'486.70
900.400.01	Impôts sur la fortune des personnes physiques		139'601.05		125'000.00		4'543.75
900.400.02	Impôts à la source des personnes physiques		26'209.40		6'000.00		
900.400.03	Impôts global des personnes physiques		25'000.00		30'000.00		22'440.15
900.400.04	Impôts personnel des personnes physiques		5'035.15		5'000.00		126'283.10
900.400.05	*Impôts des personnes physiques						25'000.00
<b>900.400</b>	<b>TOTAL IMPOTS SUR LE REVENU ET SUR LA FORTUNE</b>		1'434'644.30		1'416'000.00		1'396'753.70
<b>900.402</b>	<b>IMPÔT FONCIER</b>						
900.402.00	Impôt foncier des personnes physiques		35'615.50		50'000.00		69'726.20
900.402.01	Impôt s/immeubles bâtis (art. 188)		10'221.40		7'000.00		10'301.20
<b>900.402</b>	<b>TOTAL IMPÔT FONCIER</b>		45'836.90		57'000.00		80'027.40

<b>Comptes de fonctionnement</b>		<b>Comptes</b>	<b>2011</b>	<b>Budget</b>	<b>2011</b>	<b>Comptes</b>	<b>2010</b>
		<b>Charges</b>	<b>Revenus</b>	<b>Charges</b>	<b>Revenus</b>	<b>Charges</b>	<b>Revenus</b>
<b>900.403</b>	<b>IMPÔTS SUR LES GAINS EN CAPITAL</b>						
900.403.02	Impôt s/gains immobiliers		7'091.65		5'000.00		7'929.05
<b>900.403</b>	<b>TOTAL IMPÔTS SUR LES GAINS EN CAPITAL</b>		7'091.65		5'000.00		7'929.05
<b>900.405</b>	<b>IMPÔTS SUR LES SUCCESSIONS ET DONATIONS</b>						
900.405.00	Impôt s/successions et donations		6'023.90				17'675.55
<b>900.405</b>	<b>TOTAL IMPÔTS SUR LES SUCCESSIONS ET DONATIONS</b>		6'023.90				17'675.55
<b>900.406</b>	<b>IMPÔTS SUR LA PROPRIÉTÉS ET SUR LA DÉPENSE</b>						
900.406.00	Impôt sur les chiens		3'744.00		4'000.00		4'045.00
<b>900.406</b>	<b>TOTAL IMPÔTS SUR LA PROPRIÉTÉS ET SUR LA DÉPENSE</b>		3'744.00		4'000.00		4'045.00
<b>900.40</b>	<b>TOTAL IMPÔTS</b>		1'497'340.75		1'482'000.00		1'506'430.70
<b>900</b>	<b>TOTAL IMPÔT PERSONNES PHYSIQUES</b>	56'968.55	1'497'340.75	29'800.00	1'482'000.00	80'885.40	1'506'430.70
<b>901</b>	<b>IMPÔT PERSONNES MORALES</b>						
<b>901.40</b>	<b>IMPÔTS</b>						
<b>901.401</b>	<b>IMPÔTS SUR LE BÉNÉFICE ET LE CAPITAL</b>						
901.401.00	Impôt sur le bénéfice des sociétés		25'000.00		15'000.00		52'065.15
901.401.02	Impôt sur le capital des sociétés		15'000.00		35'000.00		14'819.15
<b>901.401</b>	<b>TOTAL IMPÔTS SUR LE BÉNÉFICE ET LE CAPITAL</b>		40'000.00		50'000.00		66'884.30



<b>Comptes de fonctionnement</b>		<b>Comptes</b>	<b>2011</b>	<b>Budget</b>	<b>2011</b>	<b>Comptes</b>	<b>2010</b>
		<b>Charges</b>	<b>Revenus</b>	<b>Charges</b>	<b>Revenus</b>	<b>Charges</b>	<b>Revenus</b>
<b>901.402</b>	<b>IMPÔT FONCIER</b>						
901.402.00	Impôt foncier des personnes morales		15'000.00		20'000.00		28'688.20
<b>901.402</b>	<b>TOTAL IMPÔT FONCIER</b>		15'000.00		20'000.00		28'688.20
<b>901.40</b>	<b>TOTAL IMPÔTS</b>		55'000.00		70'000.00		95'572.50
<b>901</b>	<b>TOTAL IMPÔT PERSONNES MORALES</b>		55'000.00		70'000.00		95'572.50
<b>909</b>	<b>AUTRES IMPÔTS</b>						
<b>909.31</b>	<b>BIENS, SERVICES &amp; MARCHAN</b>						
909.318.00	Impôts cantonaux	15'078.25		50'000.00			
<b>909.31</b>	<b>TOTAL BIENS, SERVICES &amp; MARCHAN</b>	15'078.25		50'000.00			
<b>909</b>	<b>TOTAL AUTRES IMPÔTS</b>	15'078.25		50'000.00			
<b>90</b>	<b>TOTAL IMPÔTS</b>	72'046.80	1'552'340.75	79'800.00	1'552'000.00	80'885.40	1'602'003.20
<b>92</b>	<b>PÉRÉQUATION FINANCIÈRE</b>						
<b>920</b>	<b>PÉRÉQUATION FINANCIÈRE</b>						
<b>920.34</b>	<b>PARTS À DES CONTRIBUTIONS SANS AFFECTATION</b>						
920.341.00	Alimentation du fonds de péréquation	14'951.15		15'000.00		14'951.15	
<b>920.34</b>	<b>TOTAL PARTS À DES CONTRIBUTIONS SANS AFFECTATION</b>	14'951.15		15'000.00		14'951.15	

<b>Comptes de fonctionnement</b>		<b>Comptes</b>	<b>2011</b>	<b>Budget</b>	<b>2011</b>	<b>Comptes</b>	<b>2010</b>
		<b>Charges</b>	<b>Revenus</b>	<b>Charges</b>	<b>Revenus</b>	<b>Charges</b>	<b>Revenus</b>
<b>920.44</b>	<b>PARTS À DES RECETTES SANS AFFECTATION</b>						
920.444.02	Répart. du fonds spécial de péréquation financière		125'000.00				125'000.00
<b>920.44</b>	<b>TOTAL PARTS À DES RECETTES SANS AFFECTATION</b>		125'000.00				125'000.00
<b>920</b>	<b>TOTAL PÉRÉQUATION FINANCIÈRE</b>	14'951.15	125'000.00	15'000.00		14'951.15	125'000.00
<b>92</b>	<b>TOTAL PÉRÉQUATION FINANCIÈRE</b>	14'951.15	125'000.00	15'000.00		14'951.15	125'000.00
<b>93</b>	<b>QUOTES-PARTS AUX RECETTES</b>						
<b>932</b>	<b>PARTS DES COMMUNES AUX RÉGALES ET PATENTES</b>						
<b>932.41</b>	<b>PATENTES ET CONCESSIONS</b>						
932.410.00	Energie gratuite		32'241.00				
932.411.00	Redevances hydrauliques		479'537.95		550'000.00		389'224.05
<b>932.41</b>	<b>TOTAL PATENTES ET CONCESSIONS</b>		511'778.95		550'000.00		389'224.05
<b>932</b>	<b>TOTAL PARTS DES COMMUNES AUX RÉGALES ET PATENTES</b>		511'778.95		550'000.00		389'224.05
<b>93</b>	<b>TOTAL QUOTES-PARTS AUX RECETTES</b>		511'778.95		550'000.00		389'224.05
<b>94</b>	<b>GÉRANCE DE LA FORTUNE &amp; DES DETTES</b>						
<b>940</b>	<b>INTÉRÊTS</b>						
<b>940.32</b>	<b>INTÉRÊTS PASSIFS</b>						
940.321.00	Intérêts s/comptes courants & hypothèques	95'816.14		150'000.00		101'341.44	
940.321.02	Frais financiers	940.36					
940.329.01	Intérêts compensatoires s/impôts	10'647.50		5'000.00		11'054.05	
<b>940.32</b>	<b>TOTAL INTÉRÊTS PASSIFS</b>	107'404.00		155'000.00		112'395.49	

<b>Comptes de fonctionnement</b>		<b>Comptes</b>	<b>2011</b>	<b>Budget</b>	<b>2011</b>	<b>Comptes</b>	<b>2010</b>
		<b>Charges</b>	<b>Revenus</b>	<b>Charges</b>	<b>Revenus</b>	<b>Charges</b>	<b>Revenus</b>
<b>940.42</b>	<b>REVENUS DES BIENS</b>						
940.422.02	Intérêts créanciers		7'678.30		2'000.00		26'089.88
940.422.04	Intérêts de retard récupérés		13'344.30		8'000.00		15'755.75
940.422.05	Prds financiers FMMB et SOGESA		160'928.25		175'000.00		226'736.25
940.422.06	Produits actions et obligations		291'100.00				
<b>940.42</b>	<b>TOTAL REVENUS DES BIENS</b>		473'050.85		185'000.00		268'581.88
<b>940</b>	<b>TOTAL INTÉRÊTS</b>	107'404.00	473'050.85	155'000.00	185'000.00	112'395.49	268'581.88
<b>94</b>	<b>TOTAL GÉRANCE DE LA FORTUNE &amp; DES DETTES</b>	107'404.00	473'050.85	155'000.00	185'000.00	112'395.49	268'581.88
<b>9</b>	<b>TOTAL FINANCES ET IMPÔTS</b>	194'401.95	2'662'170.55	249'800.00	2'287'000.00	208'232.04	2'384'809.13
	<b>Total compte de fonctionnement</b>	6'255'329.12	6'274'820.75	5'870'760.00	5'817'900.00	6'042'424.60	6'098'050.23
	<b>Excédent de revenus ou de charges</b>	19'491.63			52'860.00	55'625.63	



<b>Comptes d'investissement</b>		<b>Comptes</b>	<b>2011</b>	<b>Budget</b>	<b>2011</b>	<b>Comptes</b>	<b>2010</b>
		<b>Dépenses</b>	<b>Recettes</b>	<b>Dépenses</b>	<b>Recettes</b>	<b>Dépenses</b>	<b>Recettes</b>
<b>1</b>	<b>SÉCURITÉ PUBLIQUE</b>						
<b>14</b>	<b>POLICE DU FEU</b>						
<b>140</b>	<b>POLICE DU FEU</b>						
<b>140.50</b>	<b>INVESTISSEMENTS PROPRES</b>						
140.501.01	Remorque d'extinction	31'913.40		35'000.00			
<b>140.50</b>	<b>TOTAL INVESTISSEMENTS PROPRES</b>	31'913.40		35'000.00			
<b>140.66</b>	<b>SUBVENTIONS ACQUISES</b>						
140.661.00	Subventions achat remorques extinction		25'530.70		28'000.00		
<b>140.66</b>	<b>TOTAL SUBVENTIONS ACQUISES</b>		25'530.70		28'000.00		
<b>140</b>	<b>TOTAL POLICE DU FEU</b>	31'913.40	25'530.70	35'000.00	28'000.00		
<b>14</b>	<b>TOTAL POLICE DU FEU</b>	31'913.40	25'530.70	35'000.00	28'000.00		
<b>1</b>	<b>TOTAL SÉCURITÉ PUBLIQUE</b>	31'913.40	25'530.70	35'000.00	28'000.00		

<b>Comptes d'investissement</b>		<b>Comptes</b>	<b>2011</b>	<b>Budget</b>	<b>2011</b>	<b>Comptes</b>	<b>2010</b>
		<b>Dépenses</b>	<b>Recettes</b>	<b>Dépenses</b>	<b>Recettes</b>	<b>Dépenses</b>	<b>Recettes</b>
<b>2</b>	<b>ENSEIGNEMENT &amp; FORMATION</b>						
<b>21</b>	<b>ECOLES PUBLIQUES OBLIGAT.</b>						
<b>210</b>	<b>ECOLES PRIMAIRES</b>						
<b>210.50</b>	<b>INVESTISSEMENTS PROPRES</b>						
210.503.01	Centre scolaire et salle de gym	396'244.90				7'231.79	
<b>210.50</b>	<b>TOTAL INVESTISSEMENTS PROPRES</b>	396'244.90				7'231.79	
<b>210</b>	<b>TOTAL ECOLES PRIMAIRES</b>	396'244.90				7'231.79	
<b>21</b>	<b>TOTAL ECOLES PUBLIQUES OBLIGAT.</b>	396'244.90				7'231.79	
<b>2</b>	<b>TOTAL ENSEIGNEMENT &amp; FORMATION</b>	396'244.90				7'231.79	

<b>Comptes d'investissement</b>		<b>Comptes</b>	<b>2011</b>	<b>Budget</b>	<b>2011</b>	<b>Comptes</b>	<b>2010</b>
		<b>Dépenses</b>	<b>Recettes</b>	<b>Dépenses</b>	<b>Recettes</b>	<b>Dépenses</b>	<b>Recettes</b>
<b>3</b>	<b>CULTURE, LOISIRS &amp; CULTURE</b>						
<b>32</b>	<b>MEDIAS</b>						
<b>321</b>	<b>TÉLÉRÉSEAU ANTENNES COLLECTIVES</b>						
<b>321.50</b>	<b>INVESTISSEMENTS PROPRES</b>						
321.501.00	Télé-réseau	8'996.75		5'000.00		6'507.75	
<b>321.50</b>	<b>TOTAL INVESTISSEMENTS PROPRES</b>	8'996.75		5'000.00		6'507.75	
<b>321.61</b>	<b>CONTRIBUTIONS DE TIERS</b>						
321.610.00	Taxe racc. télé-réseau		8'300.00		2'000.00		5'700.00
<b>321.61</b>	<b>TOTAL CONTRIBUTIONS DE TIERS</b>		8'300.00		2'000.00		5'700.00
<b>321</b>	<b>TOTAL TÉLÉRÉSEAU ANTENNES COLLECTIVES</b>	8'996.75	8'300.00	5'000.00	2'000.00	6'507.75	5'700.00
<b>32</b>	<b>TOTAL MEDIAS</b>	8'996.75	8'300.00	5'000.00	2'000.00	6'507.75	5'700.00

<b>Comptes d'investissement</b>		<b>Comptes Dépenses</b>	<b>2011 Recettes</b>	<b>Budget Dépenses</b>	<b>2011 Recettes</b>	<b>Comptes Dépenses</b>	<b>2010 Recettes</b>
<b>35</b>	<b>AUTRES LOISIRS</b>						
<b>350</b>	<b>AUTRES LOISIRS</b>						
<b>350.50</b>	<b>INVESTISSEMENTS PROPRES</b>						
350.501.00	Stand de tir Bovernier	9'228.40		12'000.00		9'826.25	
<b>350.50</b>	<b>TOTAL INVESTISSEMENTS PROPRES</b>	9'228.40		12'000.00		9'826.25	
<b>350</b>	<b>TOTAL AUTRES LOISIRS</b>	9'228.40		12'000.00		9'826.25	
<b>35</b>	<b>TOTAL AUTRES LOISIRS</b>	9'228.40		12'000.00		9'826.25	
<b>3</b>	<b>TOTAL CULTURE, LOISIRS &amp; CULTE</b>	18'225.15	8'300.00	17'000.00	2'000.00	16'334.00	5'700.00





<b>Comptes d'investissement</b>		<b>Comptes</b>	<b>2011</b>	<b>Budget</b>	<b>2011</b>	<b>Comptes</b>	<b>2010</b>
		<b>Dépenses</b>	<b>Recettes</b>	<b>Dépenses</b>	<b>Recettes</b>	<b>Dépenses</b>	<b>Recettes</b>
<b>6</b>	<b>TRAFIC</b>						
<b>61</b>	<b>ROUTES CANTONALES</b>						
<b>610</b>	<b>ROUTES CANTONALES</b>						
<b>610.56</b>	<b>SUBVENTIONS ACCORDEES</b>						
610.561.00	Participation const. des routes cantonales	51'830.15		20'000.00		125'136.90	
<b>610.56</b>	<b>TOTAL SUBVENTIONS ACCORDEES</b>	51'830.15		20'000.00		125'136.90	
<b>610</b>	<b>TOTAL ROUTES CANTONALES</b>	51'830.15		20'000.00		125'136.90	
<b>61</b>	<b>TOTAL ROUTES CANTONALES</b>	51'830.15		20'000.00		125'136.90	
<b>62</b>	<b>ROUTES COMMUNALES</b>						
<b>620</b>	<b>RÉSEAU ROUTES COMMUNALES</b>						
<b>620.50</b>	<b>INVESTISSEMENTS PROPRES</b>						
620.500.00	Routes communales	111'032.45		100'000.00		22'935.70	
620.501.05	Route de Champex	176'403.70		175'000.00		86'900.00	
620.501.06	Route de Chemin			31'000.00			
620.501.07	Panneaux + noms de rues	30'000.00		30'000.00			
620.501.08	Eclairage public investis	56'856.10		10'000.00			
620.501.09	Route H21 Martigny-Grd-St-Bernard	17'771.70				13'880.80	



<b>Comptes d'investissement</b>		<b>Comptes</b>	<b>2011</b>	<b>Budget</b>	<b>2011</b>	<b>Comptes</b>	<b>2010</b>
		<b>Dépenses</b>	<b>Recettes</b>	<b>Dépenses</b>	<b>Recettes</b>	<b>Dépenses</b>	<b>Recettes</b>
<b>7</b>	<b>PROTECTION ET AMÉNAGEMENT DE L'ENVIRONNEMENT</b>						
<b>70</b>	<b>APPRO.&amp; ALIM. EAU POTABLE</b>						
<b>700</b>	<b>APPRO.&amp; ALIM. EAU POTABLE</b>						
<b>700.50</b>	<b>INVESTISSEMENTS PROPRES</b>						
700.501.00	Réservoir communaux	3'920.15				9'380.05	
700.501.01	Assainissement, raccord. sources du Plan de l'Au	105'084.00		120'000.00		135'000.00	
700.501.02	Réseau eau potable					50'956.35	
700.501.05	Etude pour turbinage	957.90				14'526.00	
<b>700.50</b>	<b>TOTAL INVESTISSEMENTS PROPRES</b>	<b>109'962.05</b>		<b>120'000.00</b>		<b>209'862.40</b>	
<b>700.61</b>	<b>CONTRIBUTIONS DE TIERS</b>						
700.610.00	Taxes racc. eau potable		19'133.10		10'000.00		38'500.00
<b>700.61</b>	<b>TOTAL CONTRIBUTIONS DE TIERS</b>		<b>19'133.10</b>		<b>10'000.00</b>		<b>38'500.00</b>
<b>700.66</b>	<b>SUBVENTIONS ACQUISES</b>						
700.661.00	Subv. cantonale adduction eaux		36'446.05				
<b>700.66</b>	<b>TOTAL SUBVENTIONS ACQUISES</b>		<b>36'446.05</b>				
<b>700</b>	<b>TOTAL APPRO.&amp; ALIM. EAU POTABLE</b>	<b>109'962.05</b>	<b>55'579.15</b>	<b>120'000.00</b>	<b>10'000.00</b>	<b>209'862.40</b>	<b>38'500.00</b>
<b>70</b>	<b>TOTAL APPRO.&amp; ALIM. EAU POTABLE</b>	<b>109'962.05</b>	<b>55'579.15</b>	<b>120'000.00</b>	<b>10'000.00</b>	<b>209'862.40</b>	<b>38'500.00</b>
<b>71</b>	<b>ASSAINISSEMENT EAUX USÉES</b>						
<b>710</b>	<b>ASSAINISSEMENT EAUX USÉES</b>						
<b>710.50</b>	<b>INVESTISSEMENTS PROPRES</b>						
710.501.00	Raccordement égouts	2'646.00		10'000.00		11'381.50	

<b>Comptes d'investissement</b>		<b>Comptes</b>	<b>2011</b>	<b>Budget</b>	<b>2011</b>	<b>Comptes</b>	<b>2010</b>
		<b>Dépenses</b>	<b>Recettes</b>	<b>Dépenses</b>	<b>Recettes</b>	<b>Dépenses</b>	<b>Recettes</b>
710.501.01	Débimètre des Valettes	35'209.45				35'434.99	
<b>710.50</b>	<b>TOTAL INVESTISSEMENTS PROPRES</b>	37'855.45		10'000.00		46'816.49	
<b>710.61</b>	<b>CONTRIBUTIONS DE TIERS</b>						
710.610.00	Taxes racc. épuration		13'803.80		10'000.00		38'500.00
<b>710.61</b>	<b>TOTAL CONTRIBUTIONS DE TIERS</b>		13'803.80		10'000.00		38'500.00
<b>710.66</b>	<b>SUBVENTIONS ACQUISES</b>						
710.661.00	Subventions cantonales Débimètre des Valettes		33'294.00				
<b>710.66</b>	<b>TOTAL SUBVENTIONS ACQUISES</b>		33'294.00				
<b>710</b>	<b>TOTAL ASSAINISSEMENT EAUX USÉES</b>	37'855.45	47'097.80	10'000.00	10'000.00	46'816.49	38'500.00
<b>711</b>	<b>STEP</b>						
<b>711.50</b>	<b>INVESTISSEMENTS PROPRES</b>						
711.501.00	STEP de Martigny	13'932.55					
<b>711.50</b>	<b>TOTAL INVESTISSEMENTS PROPRES</b>	13'932.55					
<b>711</b>	<b>TOTAL STEP</b>	13'932.55					
<b>712</b>	<b>EVACUATION DES EAUX DE SURFACE</b>						
<b>712.50</b>	<b>INVESTISSEMENTS PROPRES</b>						
712.501.00	PGEE	30'488.80					
<b>712.50</b>	<b>TOTAL INVESTISSEMENTS PROPRES</b>	30'488.80					
<b>712.66</b>	<b>SUBVENTIONS ACQUISES</b>						
712.660.00	Subv. fédérales PGEE		21'739.00				

<b>Comptes d'investissement</b>		<b>Comptes</b>	<b>2011</b>	<b>Budget</b>	<b>2011</b>	<b>Comptes</b>	<b>2010</b>
		<b>Dépenses</b>	<b>Recettes</b>	<b>Dépenses</b>	<b>Recettes</b>	<b>Dépenses</b>	<b>Recettes</b>
712.661.00	Subv. cantonales PGEE		6'281.00				
<b>712.66</b>	<b>TOTAL SUBVENTIONS ACQUISES</b>		28'020.00				
<b>712</b>	<b>TOTAL EVACUATION DES EAUX DE SURFACE</b>	30'488.80	28'020.00				
<b>71</b>	<b>TOTAL ASSAINISSEMENT EAUX USÉES</b>	82'276.80	75'117.80	10'000.00	10'000.00	46'816.49	38'500.00
<b>72</b>	<b>TRAITEMENT DES DÉCHETS</b>						
<b>720</b>	<b>TRAITEMENT DES DÉCHETS</b>						
<b>720.50</b>	<b>INVESTISSEMENTS PROPRES</b>						
720.501.00	Cabanon-couvert-moloks					103'378.75	
<b>720.50</b>	<b>TOTAL INVESTISSEMENTS PROPRES</b>					103'378.75	
<b>720</b>	<b>TOTAL TRAITEMENT DES DÉCHETS</b>					103'378.75	
<b>72</b>	<b>TOTAL TRAITEMENT DES DÉCHETS</b>					103'378.75	
<b>76</b>	<b>PROTECTION AVALANCHES &amp; ÉBOULEMENTS</b>						
<b>760</b>	<b>PROTECTION AVALANCHES &amp; ÉBOULEMENTS</b>						
<b>760.50</b>	<b>INVESTISSEMENTS PROPRES</b>						
760.501.00	Paravalanches			16'000.00		39'911.00	

<b>Comptes d'investissement</b>		<b>Comptes</b>	<b>2011</b>	<b>Budget</b>	<b>2011</b>	<b>Comptes</b>	<b>2010</b>
		<b>Dépenses</b>	<b>Recettes</b>	<b>Dépenses</b>	<b>Recettes</b>	<b>Dépenses</b>	<b>Recettes</b>
760.501.01	Sécurisation du Durnand	16'886.45					
<b>760.50</b>	<b>TOTAL INVESTISSEMENTS PROPRES</b>	16'886.45		16'000.00		39'911.00	
<b>760</b>	<b>TOTAL PROTECTION AVALANCHES &amp; ÉBOULEMENTS</b>	16'886.45		16'000.00		39'911.00	
<b>76</b>	<b>TOTAL PROTECTION AVALANCHES &amp; ÉBOULEMENTS</b>	16'886.45		16'000.00		39'911.00	
<b>79</b>	<b>AMÉNAGEMENT</b>						
<b>790</b>	<b>AMÉNAGEMENT DU TERRITOIRE</b>						
<b>790.50</b>	<b>INVESTISSEMENTS PROPRES</b>						
790.500.01	Plan de zone	24'540.82				111'739.20	
790.500.02	Digue scex du Crêtet	5'669.05				301.30	
790.500.03	Défenses chutes Pierres Fory-Trappistes	1'100.00				16'132.05	
<b>790.50</b>	<b>TOTAL INVESTISSEMENTS PROPRES</b>	31'309.87				128'172.55	
<b>790.66</b>	<b>SUBVENTIONS ACQUISES</b>						
790.661.00	Subvention plan de zone		10'000.00				65'000.00
790.661.01	Subvention digue scex du Crêtet						25'203.70
<b>790.66</b>	<b>TOTAL SUBVENTIONS ACQUISES</b>		10'000.00				90'203.70
<b>790</b>	<b>TOTAL AMÉNAGEMENT DU TERRITOIRE</b>	31'309.87	10'000.00			128'172.55	90'203.70
<b>79</b>	<b>TOTAL AMÉNAGEMENT</b>	31'309.87	10'000.00			128'172.55	90'203.70
<b>7</b>	<b>TOTAL PROTECTION ET AMÉNAGEMENT DE L'ENVIRONNEME</b>	240'435.17	140'696.95	146'000.00	20'000.00	528'141.19	167'203.70





<b>Comptes d'investissement</b>		<b>Comptes</b>	<b>2011</b>	<b>Budget</b>	<b>2011</b>	<b>Comptes</b>	<b>2010</b>
		<b>Dépenses</b>	<b>Recettes</b>	<b>Dépenses</b>	<b>Recettes</b>	<b>Dépenses</b>	<b>Recettes</b>
<b>860.61</b>	<b>CONTRIBUTIONS DE TIERS</b>						
860.610.00	Taxe racc. électricité		23'733.50		10'000.00		700.00
<b>860.61</b>	<b>TOTAL CONTRIBUTIONS DE TIERS</b>		23'733.50		10'000.00		700.00
<b>860</b>	<b>TOTAL ELECTRICITÉ</b>	120'738.90	23'733.50	250'000.00	10'000.00	183'442.65	700.00
<b>86</b>	<b>TOTAL ENERGIE</b>	120'738.90	23'733.50	250'000.00	10'000.00	183'442.65	700.00
<b>8</b>	<b>TOTAL ÉCONOMIE PUBLIQUE</b>	162'934.05	23'733.50	300'000.00	10'000.00	202'141.95	700.00
	<b>Total compte d'investissement</b>	1'329'507.97	198'261.15	864'000.00	60'000.00	1'054'826.73	173'603.70
	<b>Investissements nets</b>		1'131'246.82		804'000.00		881'223.03

<b>COMMUNE DE BOVERNIER</b>		<b>Bilan 2011</b>	<b>Bilan 2010</b>
<b>B1</b>	<b>ACTIF</b>		
<b>B10</b>	<b>PATRIMOINE FINANCIER</b>		
<b>B10.10</b>	<b>DISPONIBILITÉS</b>		
<b>B10.100</b>	<b>CAISSE</b>		
B10.100.00	Caisse	473.05	5'039.65
<b>B10.100</b>	<b>CAISSE</b>	473.05	5'039.65
<b>B10.101</b>	<b>COMPTES POSTAUX</b>		
B10.101.00	CCP 19-1502-7 Caisse communale	279'175.83	312'084.32
B10.101.01	CCP 10-780225-5 Service électrique	6'890.80	27'528.10
<b>B10.101</b>	<b>COMPTES POSTAUX</b>	286'066.63	339'612.42
<b>B10.102</b>	<b>BANQUES</b>		
B10.102.02	C/C UBS H2-132'903.0		136'085.82
B10.102.04	C/C Raiffeisen 71443.16	120'506.37	
<b>B10.102</b>	<b>BANQUES</b>	120'506.37	136'085.82
<b>B10.10</b>	<b>DISPONIBILITÉS</b>	407'046.05	480'737.89
<b>B10.11</b>	<b>AVOIRS</b>		
<b>B10.111</b>	<b>COMPTES COURANTS</b>		
B10.111.00	C/C Bourgeoisie	261'569.50	259'287.65
B10.111.01	C/C Garderie MiniVouipe	75'886.05	78'992.30
B10.111.10	C/C SIB Service électrique	14'265.00	
<b>B10.111</b>	<b>COMPTES COURANTS</b>	351'720.55	338'279.95
<b>B10.112</b>	<b>IMPÔTS ET TAXES A ENCAISSER DÉBITEURS</b>		
B10.112.00	Débiteurs collectifs	-749'848.10	-703'904.80
B10.112.01	Provision impôts et taxes	1'532'800.00	1'544'000.00
B10.112.03	Débiteurs SIB Service électrique	389'384.25	243'396.45
B10.112.04	Débiteurs SIB Facturation diverse	1'263.05	
B10.112.05	Prov. débiteurs douteux	-170'000.00	-170'000.00
<b>B10.112</b>	<b>IMPÔTS ET TAXES A ENCAISSER DÉBITEURS</b>	1'003'599.20	913'491.65
<b>B10.11</b>	<b>AVOIRS</b>	1'355'319.75	1'251'771.60
<b>B10.12</b>	<b>PLACEMENTS</b>		
<b>B10.121</b>	<b>ACTIONS &amp; PARTS SOCIALES</b>		
B10.121.00	Titres divers	1.00	1.00
B10.121.01	Actions FMV SA	291'100.00	
B10.121.02	Actions FMVB SA	691'200.00	691'200.00
B10.121.03	Actions SEDRE SA	6'000.00	6'000.00
B10.121.04	Actions SOGESA SA	5'100.00	5'100.00
<b>B10.121</b>	<b>ACTIONS &amp; PARTS SOCIALES</b>	993'401.00	702'301.00

<b>COMMUNE DE BOVERNIER</b>		<b>Bilan 2011</b>	<b>Bilan 2010</b>
<b>B10.122</b>	<b>PRÊTS</b>		
B10.122.000	Prêt FMMB SA	1'152'000.00	1'152'000.00
B10.122.001	Prêt sté de développement	42'500.00	45'000.00
<b>B10.122</b>	<b>PRÊTS</b>	1'194'500.00	1'197'000.00
<b>B10.12</b>	<b>PLACEMENTS</b>	2'187'901.00	1'899'301.00
<b>B10.13</b>	<b>ACTIFS TRANSITOIRES</b>		
<b>B10.139</b>	<b>ACTIFS TRANSITOIRES</b>		
B10.139.00	Actifs transitoires	1'785'970.52	2'404'912.90
B10.139.01	Avances sur Projet Murs en pierres sèches	21'600.00	
<b>B10.139</b>	<b>ACTIFS TRANSITOIRES</b>	1'807'570.52	2'404'912.90
<b>B10.13</b>	<b>ACTIFS TRANSITOIRES</b>	1'807'570.52	2'404'912.90
<b>B10</b>	<b>PATRIMOINE FINANCIER</b>	5'757'837.32	6'036'723.39
<b>B11</b>	<b>PATRIMOINE ADMINISTRATIF</b>		
<b>B11.14</b>	<b>INVESTISSEMENTS PROPRES</b>		
<b>B11.140</b>	<b>TERRAIN NON BÂTIS</b>		
B11.140.01	Plan de zone Etude	1.00	42'000.00
B11.140.04	PGEE	1.00	
<b>B11.140</b>	<b>TERRAIN NON BÂTIS</b>	2.00	42'000.00
<b>B11.141</b>	<b>OUVRAGES DE GÉNIE CIVIL</b>		
B11.141.000	Routes communales	830'000.00	548'000.00
B11.141.200	Routes cantonales	175'000.00	125'000.00
B11.141.280	Réseau d'irrigation	50'000.00	62'000.00
B11.141.340	Déchetterie-Moloks	70'000.00	138'000.00
B11.141.360	Réseau eau potable	450'000.00	469'000.00
B11.141.380	Réseau d'égouts / STEP	1.00	7'000.00
B11.141.400	Réseau électrique	478'000.00	434'000.00
B11.141.420	Télé réseau	1.00	1.00
B11.141.440	Ouvrages de protection	127'000.00	118'000.00
<b>B11.141</b>	<b>OUVRAGES DE GÉNIE CIVIL</b>	2'180'002.00	1'901'001.00
<b>B11.143</b>	<b>TERRAINS BÂTIS</b>		
B11.143.000	Bâtiments et terrains	127'000.00	136'000.00
B11.143.100	Complexe scolaire	3'845'000.00	3'876'000.00
B11.143.110	Places de jeux	1.00	1.00
B11.143.140	Homes	1.00	
B11.143.200	Dépôt communal	1.00	1.00
B11.143.340	Stand de tir	1.00	1.00
<b>B11.143</b>	<b>TERRAINS BÂTIS</b>	3'972'004.00	4'012'003.00
<b>B11.146</b>	<b>MOBILIER, MACHINES, VÉHICULES</b>		
B11.146.00	Mobilier, ordinateurs, enseignement	1.00	1.00

<b>COMMUNE DE BOVERNIER</b>		<b>Bilan 2011</b>	<b>Bilan 2010</b>
B11.146.01	Véhicules	1.00	1.00
<b>B11.146</b>	<b>MOBILIER, MACHINES, VÉHICULES</b>	2.00	2.00
<b>B11.14</b>	<b>INVESTISSEMENTS PROPRES</b>	6'152'010.00	5'955'006.00
<b>B11</b>	<b>PATRIMOINE ADMINISTRATIF</b>	6'152'010.00	5'955'006.00
<b>B1</b>	<b>ACTIF</b>	11'909'847.32	11'991'729.39

<b>COMMUNE DE BOVERNIER</b>		<b>Bilan 2011</b>	<b>Bilan 2010</b>
<b>B2</b>	<b>PASSIF</b>		
<b>B20.20</b>	<b>ENGAGEMENTS COURANTS</b>		
<b>B20.200</b>	<b>CRÉANCIERS</b>		
B20.200.00	Créanciers	-845'784.61	-1'560'117.47
<b>B20.200</b>	<b>CRÉANCIERS</b>	-845'784.61	-1'560'117.47
<b>B20.20</b>	<b>ENGAGEMENTS COURANTS</b>	-845'784.61	-1'560'117.47
<b>B20.21</b>	<b>DETTES A COURT TERME</b>		
<b>B20.210</b>	<b>BANQUES</b>		
B20.210.00	C/C BCV H 100.42.38	-24'209.80	-309'540.15
B20.210.02	C/C UBS H2-132'903.0	-225'059.73	
B20.210.04	C/C Raiffeisen 71443.16		-4'645.83
<b>B20.210</b>	<b>BANQUES</b>	-249'269.53	-314'185.98
<b>B20.21</b>	<b>DETTES A COURT TERME</b>	-249'269.53	-314'185.98
<b>B20.22</b>	<b>DETTES MOYEN &amp; LONG TERME</b>		
<b>B20.221</b>	<b>RECONNAISSANCES DE DETTES</b>		
B20.221.00	UBS 264-GW102825.3	-987'500.00	-1'017'500.00
B20.221.04	BCVs R 0342.00.04	-169'280.50	-198'198.50
B20.221.05	Raiffeisen 71443.37 C/C Construction école		-742'437.75
B20.221.07	Raiffeisen 71443.73 Crédit Construction école	-2'000'000.00	-2'000'000.00
B20.221.08	Raiffeisen 71443.33 Crédit Construction école	-1'200'000.00	
<b>B20.221</b>	<b>RECONNAISSANCES DE DETTES</b>	-4'356'780.50	-3'958'136.25
<b>B20.229</b>	<b>PRÊTS LIM</b>		
B20.229.00	LIM déchetterie	-51'000.00	-58'000.00
B20.229.02	LIM route des Pellaud	-20'000.00	-30'000.00
B20.229.03	LIM réfection village	-133'000.00	-146'000.00
B20.229.04	LIM Infrastructures Electricité plan de l'Au	-295'500.00	-325'500.00
<b>B20.229</b>	<b>PRÊTS LIM</b>	-499'500.00	-559'500.00
<b>B20.22</b>	<b>DETTES MOYEN &amp; LONG TERME</b>	-4'856'280.50	-4'517'636.25
<b>B20.25</b>	<b>PASSIFS TRANSITOIRES</b>		
<b>B20.259</b>	<b>PASSIFS TRANSITOIRES</b>		
B20.259.00	Passifs transitoires	-468'398.50	-109'088.25

<b>COMMUNE DE BOVERNIER</b>		<b>Bilan 2011</b>	<b>Bilan 2010</b>
B20.259.02	TVA collectée électricité		-30'878.89
<b>B20.259</b>	<b>PASSIFS TRANSITOIRES</b>	-468'398.50	-139'967.14
<b>B20.25</b>	<b>PASSIFS TRANSITOIRES</b>	-468'398.50	-139'967.14
<b>B20.28</b>	<b>FINANCEMENTS SPÉCIAUX</b>		
B20.281.01	Provision abri PC	-206'538.65	-195'738.65
<b>B20.28</b>	<b>FINANCEMENTS SPÉCIAUX</b>	-206'538.65	-195'738.65
<b>B20.29</b>	<b>FORTUNE NETTE</b>		
B20.290.00	Capital	-5'283'575.53	-5'264'083.90
<b>B20.29</b>	<b>FORTUNE NETTE</b>	-5'283'575.53	-5'264'083.90
<b>B2</b>	<b>PASSIF</b>	-11'909'847.32	-11'991'729.39
<b>Comptes de Bilan</b>			

	<u>Administration</u>	<u>Enseignement</u>		<u>Culture, loisirs, culte</u>			<u>Santé</u>
	<u>Imm. + terrains</u>	<u>Ecole</u>	<u>Mobilier</u>	<u>Téléreau</u>	<u>Stand de tir</u>	<u>Place de jeux</u>	<u>Castel</u>
Solde au 31.12.2006	180'000.00	1.00	0.00	12'500.00		0.00	
Investissements 2007	0.00	60'170.55	0.00	-79.32		42'362.85	
	180'000.00	60'171.55	0.00	12'420.68		42'362.85	
Amort. ordinaires 2007	-18'000.00	-6'171.55	0.00	-1'420.68		-4'362.85	
Amort. complémentaires 2007	0.00	-40'000.00	0.00	-10'999.00		-37'999.00	
Amort. extraordinaires 2007	-161'999.00	-13'999.00	0.00	0.00		0.00	
Solde au 31.12.2007	1.00	1.00	1.00	1.00		1.00	
Investissements 2008	112'727.55	1'200'475.55	5'681.30	14'542.10		10'764.30	
	112'728.55	1'200'476.55	5'682.30	14'543.10		10'765.30	
Amort. ordinaires 2008	-12'728.55	-120'476.55	-681.30	-1'543.10		-1'765.30	
Amort. complémentaires 2008	-50'000.00	0.00	-5'000.00	-12'999.00		-8'999.00	
Solde au 31.12.2008	50'000.00	1'080'000.00	1.00	1.00		1.00	
Investissements 2009	121'739.25	3'839'577.45	0.00	7'949.05			
	171'739.25	4'919'577.45	1.00	7'950.05		1.00	
Amort. ordinaires 2009	-17'739.25	-492'577.45	0.00	-950.05		0.00	
Amort. complémentaires 2009	-4'000.00	-127'000.00	0.00	-6'999.00		0.00	
Solde au 31.12.2009	150'000.00	4'300'000.00	1.00	1.00	0.00	1.00	
Investissements 2010	1'500.00	7'231.79	0.00	807.75	9'826.25		
	151'500.00	4'307'231.79	1.00	808.75	9'826.25	1.00	
Amort. ordinaires 2010	-15'500.00	-431'231.79	0.00	-88.75	-826.25	0.00	
Amort. complémentaires 2010	0.00	0.00	0.00	-719.00	-8'999.00	0.00	
Solde au 31.12.2010	136'000.00	3'876'000.00	1.00	1.00	1.00	1.00	0.00
Investissements 2011	5'567.20	396'244.90	0.00	696.75	9'228.40	0.00	30'294.00
	141'567.20	4'272'244.90	1.00	697.75	9'229.40	1.00	30'294.00
Amort. ordinaires 2011	-14'567.20	-427'244.90	0.00	-97.75	-1'229.40	0.00	-3'294.00
Amort. complémentaires 20101	0.00	0.00	0.00	-599.00	-7'999.00	0.00	-26'999.00
	127'000.00	3'845'000.00	1.00	1.00	1.00	1.00	1.00
<b>Cpte amort. ordinaires</b>	<b>029.331.00</b>	<b>210.331.00</b>	<b>210.331.02</b>	<b>321.331.00</b>	<b>350.331.00</b>	<b>330.331.02</b>	<b>440.331.00</b>
<b>Cpte amort. complémentaires</b>	<b>029.332.00</b>	<b>210.332.00</b>	<b>210.332.02</b>	<b>321.332.00</b>	<b>350.332.00</b>	<b>330.332.02</b>	<b>440.332.00</b>
<b>Compte du bilan</b>	<b>B11.143.000</b>	<b>B11.143.100</b>	<b>B11.146.00</b>	<b>B11.141.420</b>	<b>B11.143.340</b>	<b>B11.143.110</b>	<b>B11.143.140</b>

	Trafic				Prot		
	<u>Routes Bnier</u>	<u>Routes VS</u>	<u>Dépôt comm.</u>	<u>Véhicules</u>	<u>Eau potable</u>	<u>Eaux usées</u>	<u>PGEE</u>
Solde au 31.12.2006	1'361'187.45			0.00	134'000.00	0.00	
Investissements 2007	612'447.90			181'000.00	130'332.50	33'994.00	
	<u>1'973'635.35</u>			<u>181'000.00</u>	<u>264'332.50</u>	<u>33'994.00</u>	
Amort. ordinaires 2007	-197'635.35			-18'000.00	-26'332.50	-3'994.00	
Amort. complémentaires 2007	-30'000.00			-62'000.00	-38'000.00	-10'000.00	
Amort. extraordinaires 2007	<u>-1'346'000.00</u>			<u>-100'999.00</u>	<u>0.00</u>	<u>0.00</u>	
Solde au 31.12.2007	400'000.00			1.00	200'000.00	20'000.00	
Investissements 2008	252'356.85			39'699.00	68'682.70	16'316.95	
	<u>652'356.85</u>			<u>39'700.00</u>	<u>268'682.70</u>	<u>36'316.95</u>	
Amort. ordinaires 2008	-65'356.85			-3'700.00	-26'682.70	-3'316.95	
Amort. complémentaires 2008	<u>-87'000.00</u>			<u>-35'999.00</u>	<u>-42'000.00</u>	<u>-32'999.00</u>	
Solde au 31.12.2008	500'000.00		0.00	1.00	200'000.00	1.00	
Investissements 2009	122'731.05		31'593.70	0.00	222'536.95	-20'704.95	
	<u>622'731.05</u>		<u>31'593.70</u>	<u>1.00</u>	<u>422'536.95</u>	<u>-20'703.95</u>	
Amort. ordinaires 2009	-62'731.05		-3'593.70	0.00	-42'536.95	0.00	
Amort. complémentaires 2009	<u>-60'000.00</u>		<u>-27'999.00</u>	<u>0.00</u>	<u>-30'000.00</u>	<u>20'704.95</u>	
Solde au 31.12.2009	500'000.00	0.00	1.00	1.00	350'000.00	1.00	
Investissements 2010	109'835.70	139'017.70	0.00	50'624.40	171'362.40	8'316.49	
	<u>609'835.70</u>	<u>139'017.70</u>	<u>1.00</u>	<u>50'625.40</u>	<u>521'362.40</u>	<u>8'317.49</u>	
Amort. ordinaires 2010	-61'835.70	-14'017.70	0.00	-5'625.40	-52'362.40	-1'317.49	
Amort. complémentaires 2010	<u>0.00</u>	<u>0.00</u>	<u>0.00</u>	<u>-44'999.00</u>	<u>0.00</u>	<u>0.00</u>	
Solde au 31.12.2010	548'000.00	125'000.00	1.00	1.00	469'000.00	7'000.00	0.00
Investissements 2011	374'292.25	69'601.85	0.00	6'382.70	54'382.90	4'690.20	2'468.80
	<u>922'292.25</u>	<u>194'601.85</u>	<u>1.00</u>	<u>6'383.70</u>	<u>523'382.90</u>	<u>11'690.20</u>	<u>2'468.80</u>
Amort. ordinaires 2011	-92'292.25	-19'601.85	0.00	-1'383.70	-53'382.90	-1'690.20	-468.80
Amort. complémentaires 20101	<u>0.00</u>	<u>0.00</u>	<u>0.00</u>	<u>-4'999.00</u>	<u>-20'000.00</u>	<u>-9'999.00</u>	<u>-1'999.00</u>
	830'000.00	175'000.00	1.00	1.00	450'000.00	1.00	1.00
<b>Cpte amort. ordinaires</b>	<b>620.331.00</b>	<b>620.331.03</b>	<b>620.331.01</b>	<b>620.331.02</b>	<b>700.331.00</b>	<b>710.331.00</b>	<b>712.331.00</b>
<b>Cpte amort. complémentaires</b>	<b>620.332.00</b>	<b>620.332.03</b>	<b>620.332.01</b>	<b>620.332.02</b>	<b>700.332.00</b>	<b>710.332.00</b>	<b>712.332.00</b>
<b>Compte du bilan</b>	<b>B11.141.000</b>	<b>B11.141.200</b>	<b>B11.143.200</b>	<b>B11.146.01</b>	<b>B11.141.360</b>	<b>B11.141.380</b>	<b>B11.140.04</b>



	<u>action, aménagement</u>						<u>Contrôle</u>
	<u>Moloks</u>	<u>Déchetterie</u>	<u>Plan de zone</u>	<u>Protection</u>	<u>Réseau irrig.</u>	<u>Réseau élect.</u>	
Solde au 31.12.2006	0.00	187'000.00	1.00	0.00	60'000.00	172'000.00	2'106'689.45
Investissements 2007	0.00	0.00	97'295.92	75'072.60	42'965.10	72'613.00	1'348'175.10
	0.00	187'000.00	97'296.92	75'072.60	102'965.10	244'613.00	3'454'864.55
Amort. ordinaires 2007	0.00	-19'000.00	-9'296.92	-7'072.60	-10'965.10	-24'613.00	-346'864.55
Amort. complémentaires 2007	0.00	-21'000.00	-18'000.00	-34'000.00	-12'000.00	-25'000.00	-338'998.00
Amort. extraordinaires 2007	0.00	0.00	-30'000.00	-33'999.00	0.00	0.00	-1'686'996.00
Solde au 31.12.2007	0.00	147'000.00	40'000.00	1.00	80'000.00	195'000.00	1'082'007.00
Investissements 2008	19'209.85	0.00	29'211.80	65'937.35	0.00	69'396.60	1'905'001.90
	19'209.85	147'000.00	69'211.80	65'938.35	80'000.00	264'396.60	2'987'008.90
Amort. ordinaires 2008	-2'210.85	-15'000.00	-7'211.80	-6'938.35	-8'000.00	-26'396.60	-302'008.90
Amort. complémentaires 2008	-16'999.00	-32'000.00	-61'999.00	-9'000.00	-22'000.00	-38'000.00	-454'994.00
Solde au 31.12.2008	0.00	100'000.00	1.00	50'000.00	50'000.00	200'000.00	2'230'006.00
Investissements 2009	29'834.10	0.00	5'000.00	108'259.10	42'132.35	160'664.00	4'671'312.05
	29'834.10	100'000.00	5'001.00	158'259.10	92'132.35	360'664.00	6'901'318.05
Amort. ordinaires 2009	-2'834.10	-10'000.00	-501.00	-16'259.10	-9'132.35	-36'664.00	-695'519.00
Amort. complémentaires 2009	-27'000.00	-40'000.00	-4'499.00	-42'000.00	-33'000.00	-24'000.00	-405'792.05
Solde au 31.12.2009	0.00	50'000.00	1.00	100'000.00	50'000.00	300'000.00	5'800'007.00
Investissements 2010	103'378.75	0.00	46'739.20	31'140.65	18'699.30	182'742.65	881'223.03
	103'378.75	50'000.00	46'740.20	131'140.65	68'699.30	482'742.65	6'681'230.03
Amort. ordinaires 2010	-10'378.75	-5'000.00	-4'740.20	-13'140.65	-6'699.30	-48'742.65	-671'507.03
Amort. complémentaires 2010	0.00	0.00	0.00	0.00	0.00	0.00	-54'717.00
Solde au 31.12.2010	93'000.00	45'000.00	42'000.00	118'000.00	62'000.00	434'000.00	5'955'006.00
Investissements 2011	0.00	0.00	14'540.82	23'655.50	42'195.15	97'005.40	1'131'246.82
	93'000.00	45'000.00	56'540.82	141'655.50	104'195.15	531'005.40	7'086'252.82
Amort. ordinaires 2011	-10'000.00	-5'000.00	-5'540.82	-14'655.50	-10'195.15	-53'005.40	-713'649.82
Amort. complémentaires 20101	-33'000.00	-20'000.00	-50'999.00	0.00	-44'000.00	0.00	-220'593.00
	50'000.00	20'000.00	1.00	127'000.00	50'000.00	478'000.00	6'152'010.00
<b>Cpte amort. ordinaires</b>	<b>720.331.00</b>	<b>720.331.00</b>	<b>790.331.00</b>	<b>760.331.00</b>	<b>801.331.00</b>	<b>860.331.00</b>	
<b>Cpte amort. complémentaires</b>	<b>720.332.00</b>	<b>720.332.00</b>	<b>790.332.00</b>	<b>760.332.00</b>	<b>801.332.00</b>	<b>860.332.00</b>	
<b>Compte du bilan</b>	<b>B11.141.340</b>	<b>B11.141.340</b>	<b>B11.140.01</b>	<b>B11.141.440</b>	<b>B11.141.280</b>	<b>B11.141.400</b>	