

Bovernier, le 29 avril 2014

**Aux citoyennes et citoyens
de la commune de Bovernier**

CONVOCAATION

L'assemblée primaire est convoquée le

lundi 19 mai 2014 à 19 h 30

à la salle polyvalente de Bovernier, avec l'ordre du jour suivant :

- 1. Rapport et commentaires des comptes 2013 de la Municipalité**
- 2. Rapport et commentaires des comptes 2013 de la Bourgeoisie**
- 3. Rapport de l'organe de contrôle des comptes**
- 4. Approbation des comptes 2013**
- 5. Impôt sur les droits de mutations**
- 6. Modification du règlement de fourniture d'électricité (art. 34.1 et 34.3)**
- 7. Vote d'un crédit d'engagement en faveur de la maison de la santé**
- 8. Rapport des conseillers communaux**
- 9. Rapport du président**
- 10. Divers**

Les pièces comptables et les justificatifs de l'exercice 2013 sont à disposition des intéressés au bureau communal. Vous trouverez aussi les comptes sur le site internet : www.bovernier.ch

Au plaisir de vous rencontrer nombreux, nous vous présentons, chères citoyennes, chers citoyens, nos meilleures salutations.

Administration Communale

Commune et Bourgeoisie de Bovernier

Les comptes 2013

Message introductif

Chères concitoyennes, chers concitoyens,
Chers membres de l'assemblée bourgeoisiale,

En vertu des dispositions légales et en particulier de l'Ordonnance sur la gestion financière des communes du 16 juin 2004, il m'appartient en qualité de président de commune, de joindre au récapitulatif des comptes annuels un message introductif.

Comme vous le savez sans doute, nous n'envoyons plus par courrier le résumé des comptes. Les documents sont disponibles dans leur intégralité sur le site de la commune www.bovernier.ch sous le lien « économie », « budgets et comptes » ou au bureau communal.

Comptes de fonctionnement

Le compte de fonctionnement affiche un total de charges de 6'121'817 francs contre 5'508'640 francs au budget, (+11.1%) donc une augmentation de 613'177 francs. Les revenus se montent à 6'150'916 francs contre 5'353'300 francs au budget, (+14,9%) soit un écart de 797'616 francs. L'excédent de revenus de l'exercice s'élève ainsi à 29'099 francs, contre un déficit de 155'340 francs selon le budget approuvé par l'assemblée primaire de décembre 2012.

La production d'énergie

En 2009, nous avons encaissé 2'071'851 francs, en 2010, 1'900'652 francs, en 2011, 1'579'718 francs et en 2012, 1'646'904 francs. L'année hydrologique 2013 nous a réservé une excellente surprise puisque nous avons reçu la somme de 2'004'910 contre 1.5 million au budget.

Les investissements

Le budget 2013 laissait entrevoir des investissements nets de 670'000 francs. Ils se montent effectivement à 877'727 francs, soit une différence de 207'727 francs qui s'explique notamment par des investissements non budgétisés car pas connus lors de l'élaboration dudit budget. Il s'agit de la route de Martigny-Bourg à Chemin pour un montant de 40'000 francs ; la route de Champex pour 122'356 francs ; le dépôt communal pour 30'000 francs (un local racheté à la ville de Martigny et qui sera posé sur la place de la gare) ; et la facture finale de la modernisation de la STEP pour 41'135 francs.

Quelques dépassements sont à signaler par rapport au budget : le développement du réseau électrique, la facture passe de 250'000 francs à 304'182 francs ; le plan de zone de 10'000 à 34'597 francs. Voilà les principaux éléments qui vous permettent de mieux appréhender la différence entre le budget et les comptes. En résumé, l'excédent des dépenses d'investissement se chiffre à 305'460 francs – il s'agit des postes cités et de quelques autres petits montants – et les recettes supplémentaires à 97'733 francs, dont un versement supérieur de la subvention cantonale pour la construction de l'école des Valettes, de 74'013 francs.

Voilà une gymnastique comptable pas très facile à effectuer mais qui nous semblait judicieuse de proposer afin de faire preuve de la plus grande transparence possible.

La santé financière

Les indicateurs financiers faisaient apparaître une dette de 1'215 francs par habitant au 31 décembre 2012, cette dernière passe à 1'176 francs au 31 décembre 2013. L'évolution de la situation financière est maîtrisée et en conformité avec notre planification. Rappelons que durant la période 2009-2013, les investissements nets se sont élevés à plus de 8'650'000 francs. En regard de la somme investie, la dette nette par habitant est acceptable.

Au final, avec l'excédent de revenus de 29'099 francs ressortant du compte de fonctionnement, la fortune nette comptable (capital) s'élève au 31 décembre 2013 à 5'314'047 francs.

La Bourgeoisie

L'activité bourgeoisielle est limitée du fait de l'existence du triage intercommunal Catogne – Mont-Chemin. La part des recettes sur les entrées des Gorges du Durnand se monte à 24'935 francs et nous avons investi 18'091 francs.

Les charges de fonctionnement se montent à 66'178 francs et les revenus à 67'788 francs, soit un excédent de revenu de 1'610 francs. La fortune de la Bourgeoisie s'élève à 19'455 francs au 31 décembre 2013. Le fonds de reboisement, quant à lui, se fixe à 337'989 francs à cette même date.

Conclusion

Le Conseil communal a fixé les grandes lignes de son engagement. Il va privilégier la poursuite du renouvellement des infrastructures de base, électricité, eau potable, eaux usées, eaux de surface, réseau d'irrigation et mener en parallèle une réflexion sur l'exploitation éventuelle de ses ressources en eau et en électricité. Votre exécutif espère aussi pouvoir homologuer rapidement le nouveau plan de zone et proposer à l'assemblée primaire de nouveaux règlements concernant les taxes communales notamment, si possible à l'assemblée primaire de la fin de cette année. Une fois le plan de zone homologué, le Conseil pourra alors se pencher sur le développement de notre commune en suivant plusieurs pistes : secteur à construire, artisanal, agricole et mise en valeur du patrimoine communal.

En conclusion, je tiens à remercier mes collègues du Conseil et le personnel communal pour leur confiance et leur engagement. J'adresse également mes chaleureux remerciements aux juge et vice-juge, aux responsables de la paroisse, aux membres des différentes commissions, aux présidents des sociétés, bref, à tous ceux qui permettent à notre commune de prospérer.

Avec mes meilleurs sentiments, je vous présente, chères concitoyennes, chers concitoyens, mes cordiales salutations.

Marcel Gay
Président de la commune

Bovernier, mai 2014

Je vous rappelle que l'Assemblée primaire a été convoquée conformément à la loi, par affichage public et que vous êtes invités à y participer le lundi 19 mai, à 19 h 30, à la salle polyvalente de Bovernier.

Récapitulation du compte administratif

	Comptes 2013				Budget 2013				Comptes 2012			
	Fonctionnement		Investissements		Fonctionnement		Investissements		Fonctionnement		Investissements	
	Charges	Revenus	Dépenses	Recettes	Charges	Revenus	Dépenses	Recettes	Charges	Revenus	Dépenses	Recettes
0 Administration générale	533'972.69	23'350.00			517'000.00	22'000.00			540'661.07	25'170.00		
1 Sécurité publique	152'997.80	18'523.60			155'700.00	17'500.00			114'347.05	18'660.00		
2 Enseignement et formation	1'067'415.29	63'788.50	21'762.00	74'013.00	980'600.00	61'500.00	20'000.00		1'039'758.45	62'743.00		
3 Culture, loisirs & culte	211'021.10	76'190.40	10'000.00	6'300.00	174'520.00	75'000.00	15'000.00	5'000.00	167'961.35	76'714.15	49'936.55	2'800.00
4 Santé	45'123.40				41'650.00				49'414.40			
5 Prévoyance sociale	424'294.73	69'486.18			550'000.00	153'500.00			545'771.87	147'574.92		
6 Trafic	764'714.52	21'709.65	553'139.27		554'900.00	18'000.00	335'000.00		587'189.34	27'666.60	272'679.77	24'750.00
7 Protection/aménagement/environnement	475'659.05	180'909.90	111'897.42	56'310.15	368'150.00	155'800.00	42'000.00	30'000.00	407'905.66	209'855.90	775'132.36	208'998.35
8 Economie publique	2'262'981.88	2'983'817.89	320'661.80	3'110.00	2'025'920.00	2'485'000.00	300'000.00	7'000.00	1'954'358.52	2'468'441.86	231'846.12	4'960.00
9 Finances & Impôts	183'636.43	2'713'139.80			140'200.00	2'365'000.00			165'096.80	2'537'010.85		
Total	6'121'816.89	6'150'915.92	1'017'460.49	139'733.15	5'508'640.00	5'353'300.00	712'000.00	42'000.00	5'572'464.51	5'573'837.28	1'329'594.80	241'508.35
Excédent de revenus ou de charges	29'099.03					155'340.00			1'372.77			
Investissements nets				877'727.34				670'000.00				1'088'086.45
	6'150'915.92	6'150'915.92	1'017'460.49	1'017'460.49	5'508'640.00	5'508'640.00	712'000.00	712'000.00	5'573'837.28	5'573'837.28	1'329'594.80	1'329'594.80
			Financement des investissements				Financement des investissements				Financement des investissements	
Investissements (désinvestissements) nets				877'727.34				670'000.00				1'088'086.45
Amortissements du patrimoine administratif				743'229.34				712'000.00				733'590.45
Amortissements complémentaires du patrimoine administratif				105'997.00				0.00				0.00
Excédent de revenus / (charges) du compte de fonctionnement				29'099.03				-155'340.00				1'372.77
Découvert / (excédent) de financement				-598.03				113'340.00				353'123.23
				Modification du capital				Modification du capital				Modification du capital
Report au bilan des investissements nets				877'727.34				670'000.00				1'088'086.45
Insuffisance / (excédent) de financement				-598.03				113'340.00				353'123.23
Report des amortissements au bilan				849'226.34				712'000.00				733'590.45
Augmentation / (diminution) de la fortune nette				29'099.03				-155'340.00				1'372.77
Marge d'auto-financement				878'325.37				556'660.00				734'963.22

(Les termes entre parenthèses s'appliquent aux chiffres négatifs)

DEFINITIF

Aperçu du compte administratif	Compte 2012	Budget 2013	Compte 2013
--------------------------------	----------------	----------------	----------------

Compte de fonctionnement

Résultat avant amortissements comptables				
Charges financières	- fr.	4'838'874.06	4'796'640.00	5'272'590.55
Revenus financiers	+ fr.	5'573'837.28	5'353'300.00	6'150'915.92
Marge d'autofinancement (négative)	= fr.	-	-	-
Marge d'autofinancement	= fr.	734'963.22	556'660.00	878'325.37
Résultat après amortissements comptables				
Marge d'autofinancement (négative)	- fr.	-	-	-
Marge d'autofinancement	+ fr.	734'963.22	556'660.00	878'325.37
Amortissements ordinaires	- fr.	733'590.45	712'000.00	743'229.34
Amortissements complémentaires	- fr.	-	-	105'997.00
Amortissement du découvert au bilan	- fr.	-	-	-
Excédent de charges	= fr.	-	155'340.00	-
Excédent de revenus	= fr.	1'372.77	-	29'099.03

Compte des investissements

Dépenses	+ fr.	1'329'594.80	712'000.00	1'017'460.49
Recettes	- fr.	241'508.35	42'000.00	139'733.15
Investissements nets	= fr.	1'088'086.45	670'000.00	877'727.34
Investissements nets (négatifs)	= fr.	-	-	-

Financement

Marge d'autofinancement (négative)	- fr.	-	-	-
Marge d'autofinancement	+ fr.	734'963.22	556'660.00	878'325.37
Investissements nets	- fr.	1'088'086.45	670'000.00	877'727.34
Investissements nets (négatifs)	+ fr.	-	-	-
Insuffisance de financement	= fr.	353'123.23	113'340.00	-
Excédent de financement	= fr.	-	-	598.03

Aperçu du compte annuel

	Compte 2012		Budget 2013		Compte 2013	
	Charges	Revenus	Charges	Revenus	Charges	Revenus
Compte de fonctionnement						
Total des charges (amortissements inclus)	5'572'464.51		5'508'640.00		6'121'816.89	
Total des revenus		5'573'837.28		5'353'300.00		6'150'915.92
Excédent de revenus	1'372.77		-		29'099.03	
Excédent de charges		-		155'340.00		-
Total	5'573'837.28	5'573'837.28	5'508'640.00	5'508'640.00	6'150'915.92	6'150'915.92
Compte des investissements						
	Dépenses	Recettes	Dépenses	Recettes	Dépenses	Recettes
Total des dépenses reportées au bilan	1'329'594.80		712'000.00		1'017'460.49	
Total des recettes reportées au bilan		241'508.35		42'000.00		139'733.15
Investissements nets 3)		1'088'086.45		670'000.00		877'727.34
Total	1'329'594.80	1'329'594.80	712'000.00	712'000.00	1'017'460.49	1'017'460.49
Financement						
Report des investissements nets	1'088'086.45		670'000.00		877'727.34	
Report des amortissements ordinaires du patrimoine administratif		733'590.45		712'000.00		743'229.34
Report des amortissements complémentaires du patrimoine administratif		-		-		105'997.00
Report des amortissements du découvert du bilan		-		-		-
Excédent de revenus du compte de fonctionnement		1'372.77		-		29'099.03
Excédent de charges du compte de fonctionnement	-		155'340.00		-	
Excédent de financement	-		-		598.03	
Insuffisance de financement		353'123.23		113'340.00		-
Total	1'088'086.45	1'088'086.45	825'340.00	825'340.00	878'325.37	878'325.37
Modification du capital						
Report de l'excédent de financement		-		-		598.03
Report de l'insuffisance de financement	353'123.23		113'340.00		-	
Report des dépenses d'investissement au bilan		1'329'594.80		712'000.00		1'017'460.49
Report des recettes d'investissement au bilan	241'508.35		42'000.00		139'733.15	
Report des amortissements au bilan	733'590.45		712'000.00		849'226.34	
Augmentation de la fortune nette	1'372.77		-		29'099.03	
Diminution de la fortune nette		-		155'340.00		-
Total	1'329'594.80	1'329'594.80	867'340.00	867'340.00	1'018'058.52	1'018'058.52

3) Remarque: si négatif = excédent de recettes du compte des investissements

Compte de fonctionnement selon les tâches

Compte 2012

Budget 2013

Compte 2013

	Charges	Revenus	Charges	Revenus	Charges	Revenus
0 Administration générale	540'661.07	25'170.00	517'000.00	22'000.00	533'972.69	23'350.00
1 Sécurité publique	114'347.05	18'660.00	155'700.00	17'500.00	152'997.80	18'523.60
2 Enseignement et formation	1'039'758.45	62'743.00	980'600.00	61'500.00	1'067'415.29	63'788.50
3 Culture, loisirs et culte	167'961.35	76'714.15	174'520.00	75'000.00	211'021.10	76'190.40
4 Santé	49'414.40	-	41'650.00	-	45'123.40	-
5 Prévoyance sociale	545'771.87	147'574.92	550'000.00	153'500.00	424'294.73	69'486.18
6 Trafic	587'189.34	27'666.60	554'900.00	18'000.00	764'714.52	21'709.65
7 Protection et aménagement de l'environnement, yc eau, égouts, déchets	407'905.66	209'855.90	368'150.00	155'800.00	475'659.05	180'909.90
8 Economie publique, yc services industriels	1'954'358.52	2'468'441.86	2'025'920.00	2'485'000.00	2'262'981.88	2'983'817.89
9 Finances et impôts	165'096.80	2'537'010.85	140'200.00	2'365'000.00	183'636.43	2'713'139.80
Total des charges et des revenus	5'572'464.51	5'573'837.28	5'508'640.00	5'353'300.00	6'121'816.89	6'150'915.92
Excédent de charges		-		155'340.00		-
Excédent de revenus	1'372.77		-		29'099.03	

Compte de fonctionnement selon les natures

Compte 2012

Budget 2013

Compte 2013

	Compte 2012		Budget 2013		Compte 2013	
	Charges	Revenus	Charges	Revenus	Charges	Revenus
30 Charges de personnel	652'597.15		673'940.00		693'328.05	
31 Biens, services et marchandises	2'732'814.29		2'705'900.00		3'185'747.06	
32 Intérêts passifs	85'563.30		90'000.00		82'424.63	
33 Amortissements	755'949.70		712'000.00		877'616.39	
34 Parts à des contributions sans affectation	13'602.00		13'700.00		14'851.75	
35 Dédommagements versés à des collectivités publiques	323'608.95		407'500.00		348'451.05	
36 Subventions accordées	974'703.72		890'600.00		894'397.96	
37 Subventions redistribuées	-		-		-	
38 Attributions aux financements spéciaux	-		-		-	
39 Imputations internes	33'625.40		15'000.00		25'000.00	
40 Impôts		1'686'394.45		1'633'000.00		1'750'005.75
41 Patentes et concessions		589'160.45		501'500.00		587'633.65
42 Revenus des biens		145'322.55		111'500.00		236'477.50
43 Contributions		2'909'973.63		2'894'300.00		3'329'210.27
44 Parts à des recettes et contributions sans affectation		163'045.25		168'000.00		189'272.15
45 Restitutions de collectivités publiques		3'512.40		3'500.00		3'384.00
46 Subventions		36'053.15		26'500.00		29'932.60
47 Subventions à redistribuer		-		-		-
48 Prélèvements sur les financements spéciaux		6'750.00		-		-
49 Imputations internes		33'625.40		15'000.00		25'000.00
Total des charges et des revenus	5'572'464.51	5'573'837.28	5'508'640.00	5'353'300.00	6'121'816.89	6'150'915.92
Excédent de charges		-		155'340.00		-
Excédent de revenus	1'372.77		-		29'099.03	

Compte des investissements selon les tâches

Compte 2012

Budget 2013

Compte 2013

	Compte 2012		Budget 2013		Compte 2013	
	Dépenses	Recettes	Dépenses	Recettes	Dépenses	Recettes
0 Administration générale	-	-	-	-	-	-
1 Sécurité publique	-	-	-	-	-	-
2 Enseignement et formation	-	-	20'000.00	-	21'762.00	74'013.00
3 Culture, loisirs et culte	49'936.55	2'800.00	15'000.00	5'000.00	10'000.00	6'300.00
4 Santé	-	-	-	-	-	-
5 Prévoyance sociale	-	-	-	-	-	-
6 Trafic	272'679.77	24'750.00	335'000.00	-	553'139.27	-
7 Protection et aménagement de l'environnement, yc eau, égouts, déchets	775'132.36	208'998.35	42'000.00	30'000.00	111'897.42	56'310.15
8 Economie publique, yc services industriels	231'846.12	4'960.00	300'000.00	7'000.00	320'661.80	3'110.00
9 Finances et impôts	-	-	-	-	-	-
Total des dépenses et des recettes	1'329'594.80	241'508.35	712'000.00	42'000.00	1'017'460.49	139'733.15
Excédent de dépenses		1'088'086.45		670'000.00		877'727.34
Excédent de recettes	-		-		-	

Compte des investissements selon les natures

Compte 2012

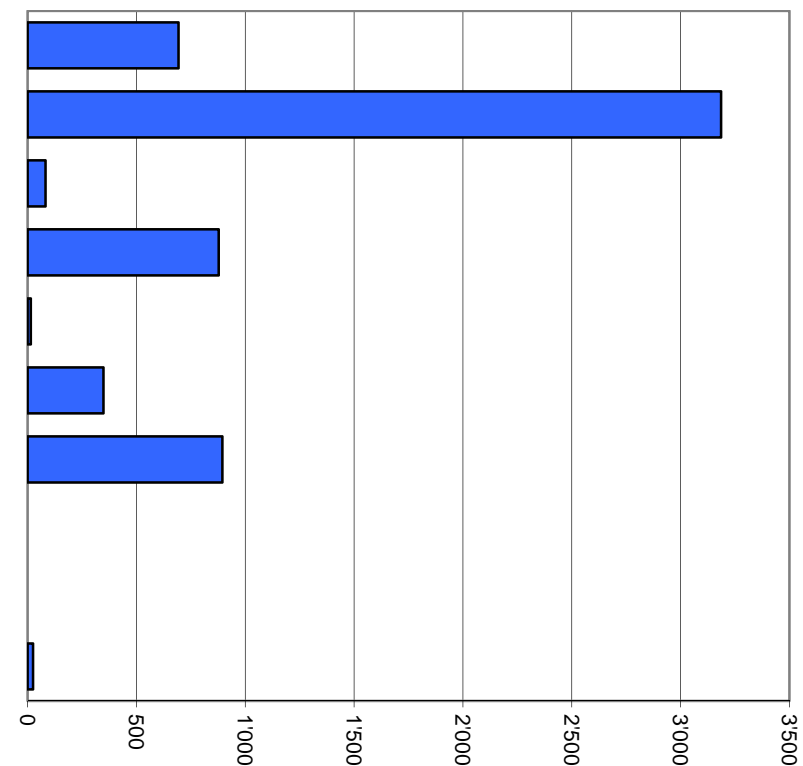
Budget 2013

Compte 2013

	Compte 2012		Budget 2013		Compte 2013	
	Dépenses	Recettes	Dépenses	Recettes	Dépenses	Recettes
50 Investissements propres	1'270'272.50		672'000.00		978'651.89	
52 Prêts et participations permanentes	-		-		-	
56 Subventions accordées	59'322.30		40'000.00		38'808.60	
57 Subventions redistribuées	-		-		-	
58 Autres dépenses activables	-		-		-	
60 Transferts au patrimoine financier		-		-		-
61 Contributions de tiers		68'696.70		42'000.00		45'278.00
62 Remboursement de prêts et participations permanentes		-		-		-
63 Facturation à des tiers		-		-		-
64 Remboursement de subventions acquises		-		-		-
66 Subventions acquises		172'811.65		-		94'455.15
67 Subventions à redistribuer		-		-		-
Total des dépenses et des recettes	1'329'594.80	241'508.35	712'000.00	42'000.00	1'017'460.49	139'733.15
Excédent de dépenses		1'088'086.45		670'000.00		877'727.34
Excédent de recettes	-		-		-	

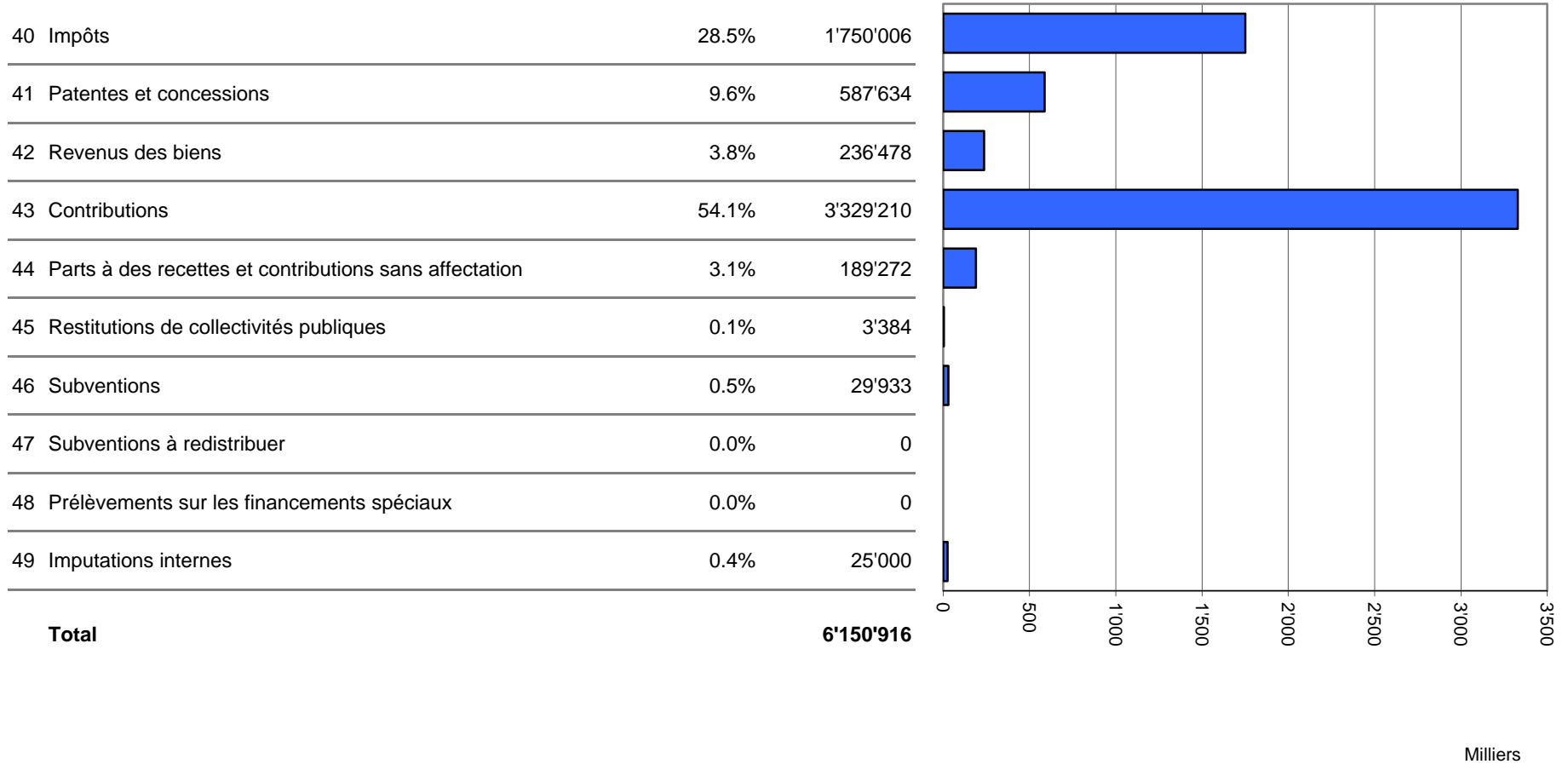
Comptes de fonctionnement selon les natures, charges

30 Charges de personnel	11.3%	693'328
31 Biens, services et marchandises	52.0%	3'185'747
32 Intérêts passifs	1.3%	82'425
33 Amortissements	14.3%	877'616
34 Parts à des contributions sans affectation	0.2%	14'852
35 Dédommagements versés à des collectivités publiques	5.7%	348'451
36 Subventions accordées	14.6%	894'398
37 Subventions redistribuées	0.0%	0
38 Attributions aux financements spéciaux	0.0%	0
39 Imputations internes	0.4%	25'000
Total		6'121'817



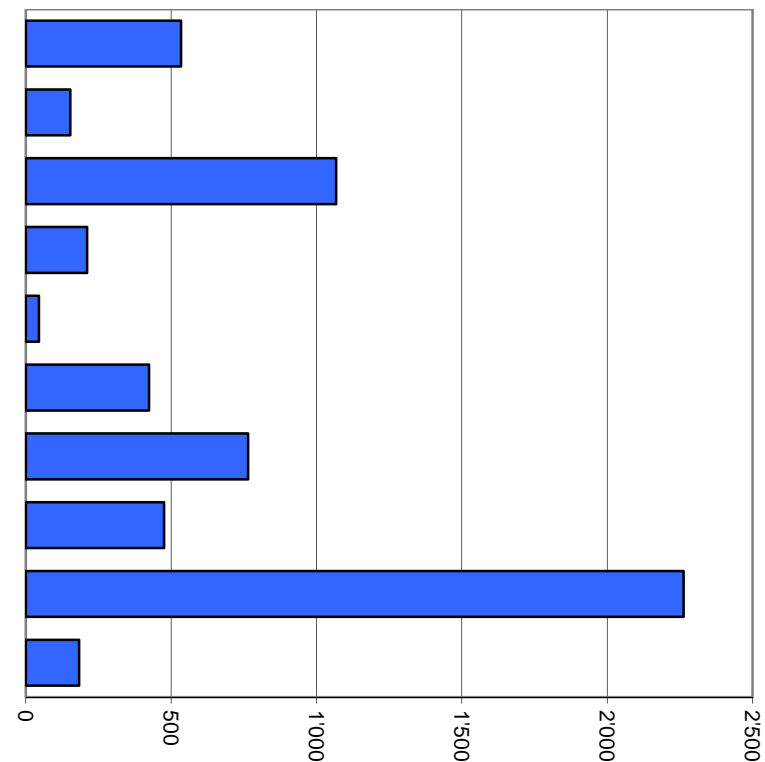
Milliers

Comptes de fonctionnement selon les natures, revenus



Comptes de fonctionnement selon les tâches, charges

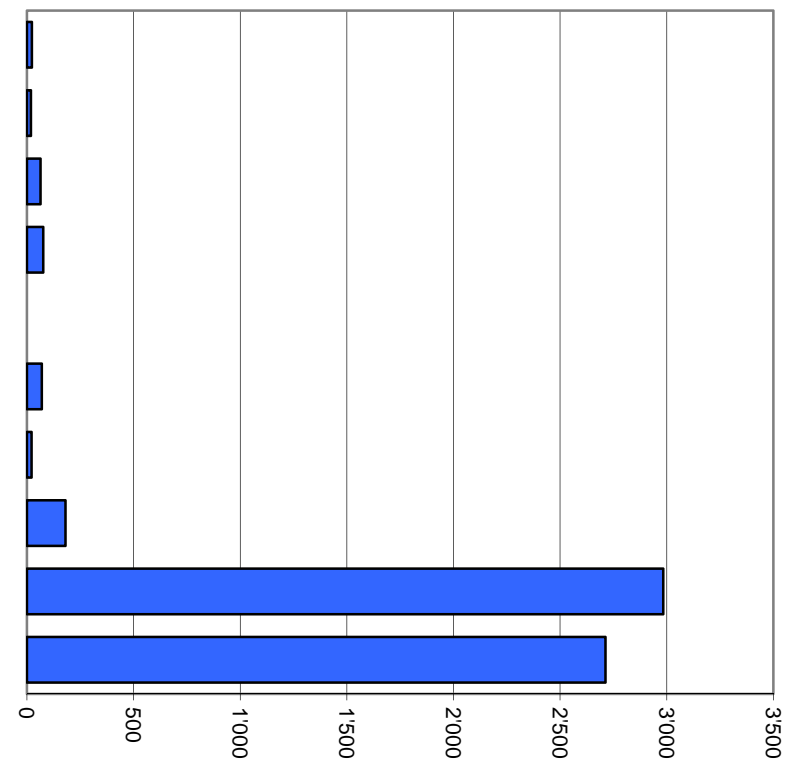
0	Administration générale	8.7%	533'973
1	Sécurité publique	2.5%	152'998
2	Enseignement et formation	17.4%	1'067'415
3	Culture, loisirs et culte	3.4%	211'021
4	Santé	0.7%	45'123
5	Prévoyance sociale	6.9%	424'295
6	Trafic	12.5%	764'715
7	Protection et aménagement de l'environnement, yc eau, égouts, déchets	7.8%	475'659
8	Economie publique, yc services industriels	37.0%	2'262'982
9	Finances et impôts	3.0%	183'636
Total			6'121'817



Milliers

Comptes de fonctionnement selon les tâches, revenus

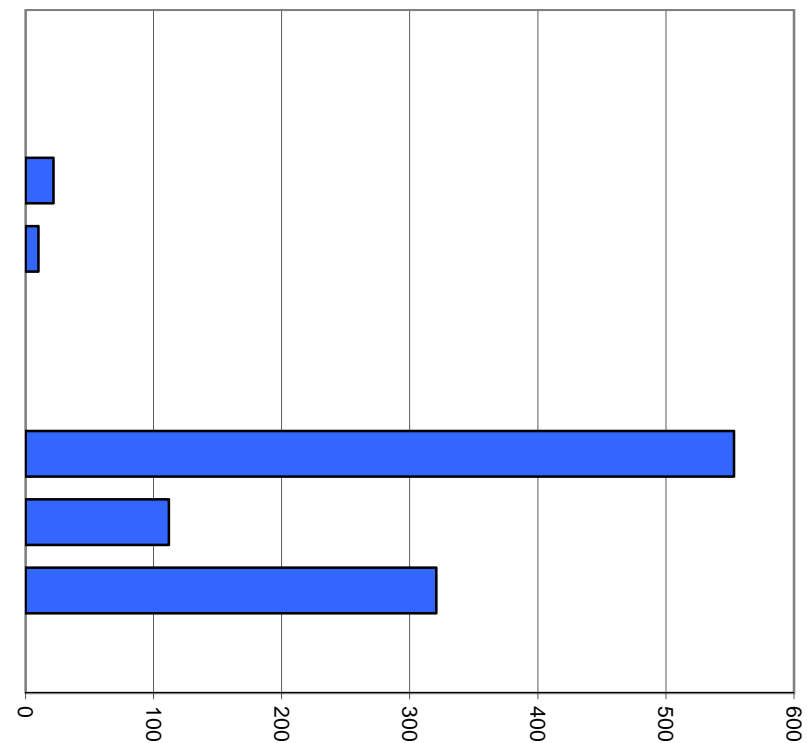
0	Administration générale	0.4%	23'350
1	Sécurité publique	0.3%	18'524
2	Enseignement et formation	1.0%	63'789
3	Culture, loisirs et culte	1.2%	76'190
4	Santé	0.0%	0
5	Prévoyance sociale	1.1%	69'486
6	Trafic	0.4%	21'710
7	Protection et aménagement de l'environnement, yc eau, égouts, déchets	2.9%	180'910
8	Economie publique, yc services industriels	48.5%	2'983'818
9	Finances et impôts	44.1%	2'713'140
Total			6'150'916



Milliers

Comptes des investissements selon les tâches, dépenses

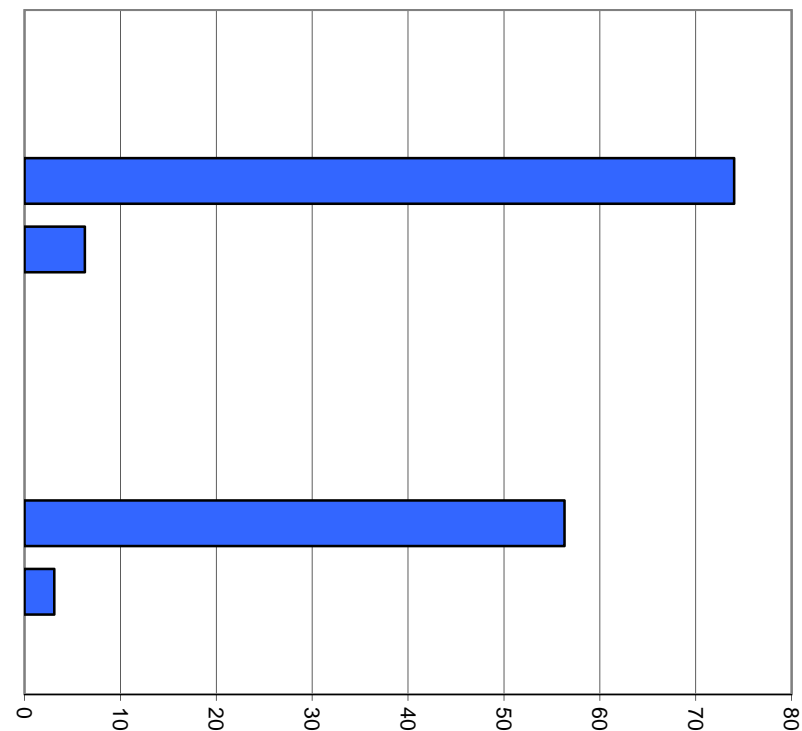
0	Administration générale	0.0%	0
1	Sécurité publique	0.0%	0
2	Enseignement et formation	2.1%	21'762
3	Culture, loisirs et culte	1.0%	10'000
4	Santé	0.0%	0
5	Prévoyance sociale	0.0%	0
6	Trafic	54.4%	553'139
7	Protection et aménagement de l'environnement, yc eau, égouts, déchets	11.0%	111'897
8	Economie publique, yc services industriels	31.5%	320'662
9	Finances et impôts	0.0%	0
Total			1'017'460



Milliers

Comptes des investissements selon les tâches, recettes

0	Administration générale	0.0%	0
1	Sécurité publique	0.0%	0
2	Enseignement et formation	53.0%	74'013
3	Culture, loisirs et culte	4.5%	6'300
4	Santé	0.0%	0
5	Prévoyance sociale	0.0%	0
6	Trafic	0.0%	0
7	Protection et aménagement de l'environnement, yc eau, égouts, déchets	40.3%	56'310
8	Economie publique, yc services industriels	2.2%	3'110
9	Finances et impôts	0.0%	0
Total			139'733



Milliers

1. Degré d'autofinancement (I1)		MCH	2012	2013	Moyenne
Excédent de revenus du compte de fonctionnement	+ fr.		1'372.77	29'099.03	15'235.90
Excédent de charges du compte de fonctionnement	- fr.		-	-	-
Amortissements du patrimoine administratif	331 + fr.		733'590.45	743'229.34	738'409.90
Amortissements complémentaires du patrimoine administratif	332 + fr.		-	105'997.00	52'998.50
Amortissement du découvert du bilan	333 + fr.		-	-	-
Autofinancement	= fr.		734'963.22	878'325.37	806'644.30
Dépenses d'investissement reportées au bilan	5 + fr.		1'329'594.80	1'017'460.49	1'173'527.65
Recettes d'investissement reportées au bilan	6 - fr.		241'508.35	139'733.15	190'620.75
Investissements nets	= fr.		1'088'086.45	877'727.34	982'906.90
Autofinancement x 100		=	67.5%	100.1%	82.1%
Investissements nets					

Valeurs indicatives

$I1 \geq 100\%$	5 - très bien
$80\% \leq I1 < 100\%$	4 - bien
$60\% \leq I1 < 80\%$	3 - satisfaisant (à court terme)
$0\% \leq I1 < 60\%$	2 - insuffisant
$I1 < 0\%$	1 - très mauvais

2. Capacité d'autofinancement (I2)		MCH	2012	2013	Moyenne
Excédent de revenus du compte de fonctionnement		+ fr.	1'372.77	29'099.03	15'235.90
Excédent de charges du compte de fonctionnement		- fr.	-	-	-
Amortissements du patrimoine administratif	331	+ fr.	733'590.45	743'229.34	738'409.90
Amortissements complémentaires du patrimoine administratif	332	+ fr.	-	105'997.00	52'998.50
Amortissement du découvert du bilan	333	+ fr.	-	-	-
Autofinancement		= fr.	734'963.22	878'325.37	806'644.30
Revenus du compte de fonctionnement	4	+ fr.	5'573'837.28	6'150'915.92	5'862'376.60
Subventions redistribuées	47	- fr.	-	-	-
Prélèvements sur les financements spéciaux	48	- fr.	6'750.00	-	3'375.00
Imputations internes	49	- fr.	33'625.40	25'000.00	29'312.70
Revenus financiers		fr.	5'533'461.88	6'125'915.92	5'829'688.90
Autofinancement x 100		=	13.3%	14.3%	13.8%
Revenus financiers					

Valeurs indicatives

I2 ≥ 20%	5 - très bien
15% ≤ I2 < 20%	4 - bien
8% ≤ I2 < 15%	3 - satisfaisant
0% ≤ I2 < 8%	2 - insuffisant
I2 < 0%	1 - très mauvais

3. Taux des amortissements ordinaires (I3)		MCH	2012	2013	Moyenne
Patrimoine administratif avant amortissements	+ fr.		7'240'096.45	7'384'233.34	7'312'164.90
Prêts et participations permanentes avant amortissements	- fr.		-	-	-
Patrimoine administratif à amortir	= fr.		7'240'096.45	7'384'233.34	7'312'164.90
Amortissements ordinaires du patrimoine administratif	3310 = fr.		733'590.45	743'229.34	738'409.90
Amortissements x 100		=	10.1%	10.1%	10.1%
Patrimoine administratif à amortir					

Amortissements ordinaires:

minimum 10 % du patrimoine administratif en application de l'art. 51, al. 1 de l'Ordonnance sur la gestion financière des communes du 16 juin 2004

Valeurs indicatives

I3 ≥ 10%	5 - amort. suffisants
8% ≤ I3 < 10%	4 - amort. moyens (à court terme)
5% ≤ I3 < 8%	3 - amort. faibles
2% ≤ I3 < 5%	2 - amort. insuffisants
I3 < 2%	1 - amort. nettement insuffisants

3.2 Taux global des amortissements				
	MCH	2012	2013	Moyenne
Patrimoine administratif avant amortissements	+ fr.	7'240'096.45	7'384'233.34	7'312'164.90
Prêts et participations permanentes avant amortissements	- fr.	-	-	-
Découvert (avant comptabilisation du résultat)	19 + fr.	-	-	-
Patrimoine administratif + découvert à amortir	= fr.	7'240'096.45	7'384'233.34	7'312'164.90
Excédent de revenus du compte de fonctionnement	+ fr.	1'372.77	29'099.03	15'235.90
Excédent de charges du compte de fonctionnement	- fr.	-	-	-
Amortissements ordinaires sans prêts et participations	3310 + fr.	733'590.45	743'229.34	738'409.90
Amortissements complémentaires sans prêts et participations	3320 + fr.	-	105'997.00	52'998.50
Amortissement du découvert	333 + fr.	-	-	-
Total des amortissements + solde compte de fonctionnement	= fr.	734'963.22	878'325.37	806'644.30
<hr/>				
(Total des amortissements + solde cpte fonctionnement) x 100	=	10.2%	11.9%	11.0%
<hr/>				
Patrimoine administratif à amortir + découvert				

Valeurs indicatives

Le résultat de cet indicateur devrait être équivalent ou supérieur à celui obtenu sous 3.1

4. Endettement net par habitant (I4)				
	MCH	2012	2013	Moyenne
Engagements courants	20 + fr.	570'348.48	727'421.17	648'884.83
Dettes à court terme	21 + fr.	-	-	-
Dettes à moyen et long termes	22 + fr.	4'736'912.90	4'617'088.50	4'677'000.70
Engagements envers des entités particulières	23 + fr.	-	-	-
Provisions	24 + fr.	-	-	-
Passifs transitoires	25 + fr.	792'129.50	1'315'809.80	1'053'969.65
Dette brute	= fr.	6'099'390.88	6'660'319.47	6'379'855.18
Ou				
Total des passifs	2 + fr.	11'584'127.83	12'174'155.45	11'879'141.64
Fortune nette	29 - fr.	5'284'948.30	5'314'047.33	5'299'497.82
Financements spéciaux	28 - fr.	199'788.65	199'788.65	199'788.65
Dette brute	= fr.	6'099'390.88	6'660'319.47	6'379'855.18
Disponibilités	10 fr.	366'752.72	477'907.34	422'330.03
Avoir	11 + fr.	943'393.89	1'331'723.16	1'137'558.53
Placements	12 + fr.	2'282'301.00	2'279'801.00	2'281'051.00
Actifs transitoires	13 + fr.	1'485'174.22	1'549'716.95	1'517'445.59
Patrimoine financier réalisable	= fr.	5'077'621.83	5'639'148.45	5'358'385.14
Endettement net (+) / Fortune nette (-)	fr.	1'021'769.05	1'021'171.02	1'021'470.04
Nombre d'habitant (population STATPOP année N-1)		841	868	855
$\frac{\text{Dette brute} - \text{Patrimoine financier réalisable}}{\text{Nombre d'habitant (population STATPOP année N-1)}} =$				
		1'215	1'176	1'195

Valeurs indicatives

I4 < 3'000	5 - endettement faible
3'000 ≤ I4 < 5'000	4 - endettement mesuré
5'000 ≤ I4 < 7'000	3 - endettement important
7'000 ≤ I4 < 9'000	2 - endettement très important
I4 ≥ 9'000	1 - endettement excessif

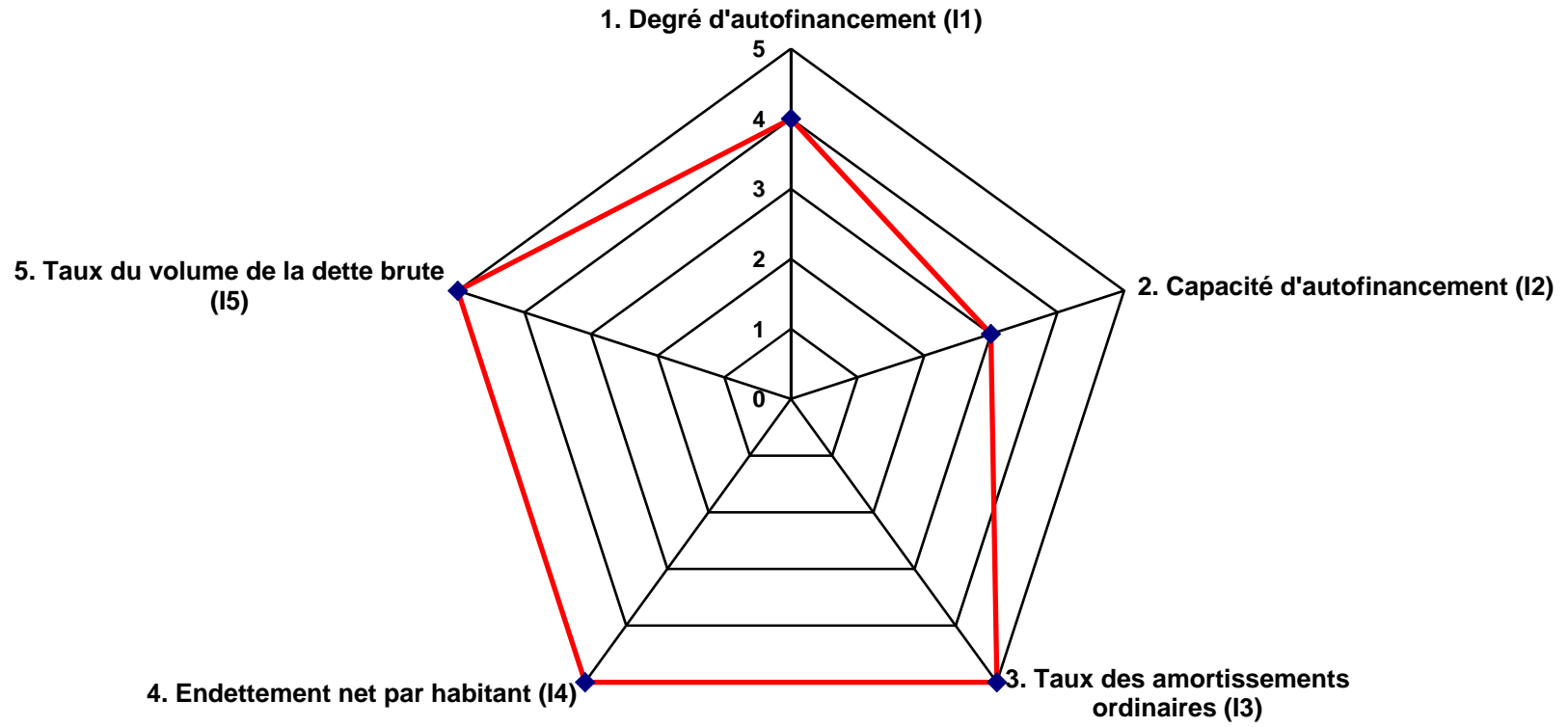
5. Taux du volume de la dette brute (I5)

	MCH	2012	2013	Moyenne	
Engagements courants	20 + fr.	570'348.48	727'421.17	648'884.83	
Dettes à court terme	21 + fr.	-	-	-	
Dettes à moyen et long termes	22 + fr.	4'736'912.90	4'617'088.50	4'677'000.70	
Engagements envers des entités particulières	23 + fr.	-	-	-	
Provisions	24 + fr.	-	-	-	
Passifs transitoires	25 + fr.	792'129.50	1'315'809.80	1'053'969.65	
Dette brute	= fr.	6'099'390.88	6'660'319.47	6'379'855.18	
Ou					
Total des passifs	2 + fr.	11'584'127.83	12'174'155.45	11'879'141.64	
Fortune nette	29 - fr.	5'284'948.30	5'314'047.33	5'299'497.82	
Financements spéciaux	28 - fr.	199'788.65	199'788.65	199'788.65	
Dette brute	= fr.	6'099'390.88	6'660'319.47	6'379'855.18	
Revenus du compte de fonctionnement	4 + fr.	5'573'837.28	6'150'915.92	5'862'376.60	
Subventions redistribuées	47 - fr.	-	-	-	
Prélèvements sur les financements spéciaux	48 - fr.	6'750.00	-	3'375.00	
Imputations internes	49 - fr.	33'625.40	25'000.00	29'312.70	
Revenus financiers	= fr.	5'533'461.88	6'125'915.92	5'829'688.90	
$\frac{\text{Dette brute x100}}{\text{Revenus financiers}}$		=	110.2%	108.7%	109.4%

Valeurs indicatives

I5 < 150%	5 - très bien
150% ≤ I5 < 200%	4 - bien
200% ≤ I5 < 250%	3 - satisfaisant
250% ≤ I5 < 300%	2 - insuffisant
I5 ≥ 300%	1 - mauvais

Graphique des indicateurs - moyenne des années 2012 et 2013



Comptes de fonctionnement		comptes 2013		budget 2013		comptes 2012	
		charges	revenus	charges	revenus	charges	revenus
0	Administration générale						
011	Législatif	525.00		1'000.00		1'837.35	
012	Exécutif	14'550.90		16'500.00		23'683.35	
029	Administration générale	518'896.79	23'350.00	499'500.00	22'000.00	515'140.37	25'170.00
0	Administration générale	533'972.69	23'350.00	517'000.00	22'000.00	540'661.07	25'170.00
1	Sécurité publique						
100	Cadastre, poids et mesures	31'863.50		32'100.00	300.00	30'345.80	
102	Police de l'habitat & Bureau des étrangers	5'332.15	8'680.00	4'500.00	6'000.00	4'597.40	6'460.00
113	Corps de police	15'848.05	1'313.25	14'450.00	2'500.00	15'771.15	1'800.85
120	Juge de commune	7'872.85		5'300.00		8'363.60	
122	Chambre pupillaire & tutélaire	52'274.00		53'300.00		11'103.70	1'960.00
140	Police du feu	28'981.15	7'830.35	29'100.00	8'000.00	34'477.45	7'739.15
160	Protection civile	10'826.10	700.00	16'950.00	700.00	9'687.95	700.00
1	Sécurité publique	152'997.80	18'523.60	155'700.00	17'500.00	114'347.05	18'660.00

Comptes de fonctionnement		comptes 2013		budget 2013		comptes 2012	
		charges	revenus	charges	revenus	charges	revenus
2	Enseignement & formation						
210	Ecole primaire	881'076.96	39'786.00	806'900.00	42'500.00	828'500.35	40'301.00
211	Cycle d'orientation	143'168.30	11'286.00	141'200.00	9'000.00	153'860.60	10'272.00
213	Ecole secondaire du 2ème degré	10'861.00	5'430.50	2'000.00		6'588.00	3'294.00
220	Ecoles spécialisées	11'574.33		1'500.00		1'212.00	
239	Autres tâches liées à la formation prof.	14'572.00	7'286.00	20'000.00	10'000.00	42'580.50	8'876.00
270	Etabliss. Universitaires et de recherches	6'162.70		9'000.00		7'017.00	
2	Enseignement & formation	1'067'415.29	63'788.50	980'600.00	61'500.00	1'039'758.45	62'743.00
3	Culture, loisirs & culte						
309	Autres tâches culturelles	46'366.15		39'350.00		6'069.85	
321	Télérsreau antennes collectives	53'029.35	76'190.40	50'500.00	75'000.00	64'707.50	76'714.15
340	Sports & loisirs	16'687.15		12'850.00		14'883.70	
390	Eglise catholique romaine	91'342.65		68'220.00		78'704.50	
391	Eglise réformée évangélique	3'595.80		3'600.00		3'595.80	
3	Culture, loisirs & culte	211'021.10	76'190.40	174'520.00	75'000.00	167'961.35	76'714.15

Comptes de fonctionnement		comptes 2013		budget 2013		comptes 2012	
		charges	revenus	charges	revenus	charges	revenus
4	Santé						
440	Centre médico-social	34'925.10		31'650.00		41'156.00	
460	Prophylaxie dentaire	10'198.30		8'000.00		8'258.40	
470	Contrôle denrées alimentaires			2'000.00			
4	Santé	45'123.40	0.00	41'650.00	0.00	49'414.40	0.00
5	Prévoyance sociale						
500	Agence AVS	5'419.20	3'384.00	5'250.00	3'500.00	5'419.20	3'512.40
530	Prestations complémentaires AVS/AI	49'743.04		55'000.00		55'620.67	
542	U.A.P.E.	136'226.85	584.05	126'150.00		138'069.40	1'825.20
549	Autres aides à la famille	2'377.85				573.00	
550	Handicapés	92'472.10		100'000.00		103'784.99	
570	EMS	1'020.00		46'000.00		1'890.00	
580	Aide sociale individuelle	120'134.30	60'708.13	198'100.00	150'000.00	226'959.47	142'237.32
582	Fonds cantonal pour l'emploi	12'201.39		14'500.00		13'455.14	
589	Autres tâches d'assistance	4'700.00	4'810.00	5'000.00			
5	Prévoyance sociale	424'294.73	69'486.18	550'000.00	153'500.00	545'771.87	147'574.92

Comptes de fonctionnement		comptes 2013		budget 2013		comptes 2012	
		charges	revenus	charges	revenus	charges	revenus
6	Trafic						
610	Routes cantonales	98'077.95		108'000.00		73'368.90	
620	Routes communales	647'933.52	21'709.65	431'900.00	18'000.00	495'317.64	27'666.60
690	Autres tâches relatives au trafic	18'703.05		15'000.00		18'502.80	
6	Trafic	764'714.52	21'709.65	554'900.00	18'000.00	587'189.34	27'666.60
7	Protec. & aménagement de l'environn.						
700	Eau potable	100'053.72	57'114.10	83'800.00	35'000.00	85'181.15	62'444.30
710	Eaux usées	33'183.70	42'789.95	23'300.00	38'000.00	27'135.90	46'349.60
711	STEP	42'986.10		63'000.00		68'340.50	
712	Evacuation des eaux de surface	4'135.85				1'965.60	
720	Traitement des déchets	102'221.85	68'760.85	101'750.00	68'800.00	105'182.90	69'668.35
721	SATOM	22'873.90		20'000.00		21'012.60	
740	Cimetière / Columbarium	6'305.18	3'440.00	3'300.00	2'000.00	4'608.85	4'920.00
750	Correction des eaux	26'929.00		25'000.00		22'307.90	10'673.65
760	Protection avalanches & éboulements	26'527.05		23'000.00		29'645.25	
790	Aménagement du territoire	110'442.70	8'805.00	25'000.00	12'000.00	42'525.01	15'800.00
7	Protec. & aménagement de l'environn.	475'659.05	180'909.90	368'150.00	155'800.00	407'905.66	209'855.90

Comptes de fonctionnement		comptes 2013		budget 2013		comptes 2012	
		charges	revenus	charges	revenus	charges	revenus
8	Economie publique						
800	Agriculture	14'986.15	200.00	2'000.00		30.60	
801	Irrigation	17'489.90		24'220.00		30'777.25	
810	Sylviculture	25'960.00		25'000.00		29'025.30	
830	Société de développement	33'963.10		10'300.00		32'036.50	
860	Electricité	2'170'582.73	2'983'617.89	1'964'400.00	2'485'000.00	1'862'488.87	2'468'441.86
8	Economie publique	2'262'981.88	2'983'817.89	2'025'920.00	2'485'000.00	1'954'358.52	2'468'441.86
9	Finances et impôts						
900	Impôt personnes physiques	43'241.80	1'707'162.90	13'700.00	1'578'000.00	35'961.25	1'619'724.70
901	Impôt personnes morales		42'842.85		55'000.00		66'669.75
909	Autres impôts	53'521.70		33'000.00		39'699.40	
920	Péréquation financière		189'159.05		168'000.00		169'509.60
930	Quotes-parts aux recettes		113.10				285.65
932	Parts des cmnes aux régales et patentes	4'448.30	586'570.40	3'500.00	500'000.00	3'872.85	587'499.60
940	Intérêts	82'424.63	76'291.50	90'000.00	64'000.00	85'563.30	93'321.55
942	Immeubles patrimoine financier		111'000.00				
9	Finances et impôts	183'636.43	2'713'139.80	140'200.00	2'365'000.00	165'096.80	2'537'010.85
Total du compte de fonctionnement		6'121'816.89	6'150'915.92	5'508'640.00	5'353'300.00	5'572'464.51	5'573'837.28
Excédent de revenus ou de charges		29'099.03			155'340.00	1'372.77	

Comptes de fonctionnement		Comptes Charges	2013 Revenus	Budget Charges	2013 Revenus	Comptes Charges	2012 Revenus
0	ADMINISTRATION GÉNÉRALE						
01	LÉGISLATIF & EXÉCUTIF						
011	LÉGISLATIF						
011.30	CHARGES DU PERSONNEL						
011.300.02	Scrutateurs	525.00		1'000.00		590.00	
011.30	TOTAL CHARGES DU PERSONNEL	525.00		1'000.00		590.00	
011.31	BIENS, SERVICES & MARCH.						
011.317.00	Frais de votations et élections					1'247.35	
011.31	TOTAL BIENS, SERVICES & MARCH.					1'247.35	
011	TOTAL LÉGISLATIF	525.00		1'000.00		1'837.35	
012	EXÉCUTIF						
012.30	CHARGES DU PERSONNEL						
012.300.00	Honoraires du conseil	12'968.35		15'000.00		16'210.35	
012.303.00	Charges sociales AVS-AC	848.85		1'000.00		1'059.05	
012.303.02	Charges sociales AF	429.10		500.00		536.20	
012.305.00	Charges sociales AAP/AANP	104.60				77.75	
012.309.00	Autres charges du personnel	200.00				5'800.00	
012.30	TOTAL CHARGES DU PERSONNEL	14'550.90		16'500.00		23'683.35	
012	TOTAL EXÉCUTIF	14'550.90		16'500.00		23'683.35	
01	TOTAL LÉGISLATIF & EXÉCUTIF	15'075.90		17'500.00		25'520.70	

DEFINITIF

Comptes de fonctionnement		Comptes	2013	Budget	2013	Comptes	2012
		Charges	Revenus	Charges	Revenus	Charges	Revenus
02	ADMINISTRATION GÉNÉRALE						
029	ADMINISTRATION GÉNÉRALE, DIVERS						
029.30	CHARGES DU PERSONNEL						
029.301.00	Personnel administratif	191'583.15		180'000.00		178'689.00	
029.301.02	Conciergerie	22'061.70		25'000.00		23'244.00	
029.303.00	Charges sociales AVS-AC	14'469.50		13'500.00		12'480.40	
029.303.02	Charges sociales AF	6'591.75		6'500.00		6'663.65	
029.304.00	Charges sociales LPP	11'234.50		10'000.00		10'063.20	
029.305.00	Charges sociales AAP/AANP	1'980.85		4'000.00		875.25	
029.305.02	Charges sociales maladie	2'358.30		2'500.00		1'989.95	
029.309.00	Autres charges du personnel			3'000.00		8'200.00	
029.30	TOTAL CHARGES DU PERSONNEL	250'279.75		244'500.00		242'205.45	
029.31	BIENS, SERVICES & MARCH.						
029.310.00	Fournitures de bureau	11'613.44		15'000.00		16'472.89	
029.310.01	Journaux, livres	3'054.40		3'000.00		3'152.95	
029.311.00	Achats mobiliers			3'000.00		2'313.50	
029.311.01	Achats informatique	10'177.00		3'000.00		1'898.00	
029.312.00	Eau, énergie, combustible	46'516.05		40'000.00		38'115.90	
029.313.00	Produits nettoyage entretien	1'871.25		1'500.00		1'958.95	
029.314.00	Entretien bâtiments	11'291.60		2'000.00		12'555.30	
029.315.00	Entretien mobilier	2'353.10		3'000.00		1'370.95	
029.317.00	Frais de représentation	39'631.00		40'000.00		40'631.90	
029.317.01	Frais de réception	41'488.55		45'000.00		45'534.60	
029.318.00	Frais de téléphone	4'181.70		4'500.00		6'001.85	
029.318.02	Frais de port et CCP	10'241.45		10'000.00		11'722.28	
029.318.03	Frais de fiduciaire	15'390.00		18'000.00		15'876.00	
029.318.04	Assurances choses & RC	12'517.35		9'000.00		8'861.80	
029.318.05	Frais juridiques avocats	11'712.10		5'000.00		13'628.20	
029.318.06	Frais d'ordinateur	19'072.20		25'000.00		21'554.80	
029.318.07	Site internet www.bovernier.ch	652.05		1'000.00		652.05	
029.319.00	Cotisations, dons	14'853.80		15'000.00		17'633.00	
029.31	TOTAL BIENS, SERVICES & MARCH.	256'617.04		243'000.00		259'934.92	

DEFINITIF

Comptes de fonctionnement		Comptes Charges	2013 Revenus	Budget Charges	2013 Revenus	Comptes Charges	2012 Revenus
029.33	AMORTISSEMENTS COMPTABLES						
029.331.00	Amortissement ordinaire bâtiments	12'000.00		12'000.00		13'000.00	
029.33	TOTAL AMORTISSEMENTS COMPTABLES	12'000.00		12'000.00		13'000.00	
029.42	REVENUS DE BIENS						
029.427.00	Location Salle des fêtes		3'400.00		2'500.00		5'700.00
029.427.01	Location Ancienne maison communale		6'000.00		6'000.00		6'000.00
029.42	TOTAL REVENUS DE BIENS		9'400.00		8'500.00		11'700.00
029.43	CONTRIBUTIONS DE TIERS						
029.431.00	Emoluments administratifs		1'054.00		1'000.00		1'036.00
029.431.02	Frais de recouvrements récupérés		896.00		500.00		434.00
029.434.00	Part de la Bourgeoisie aux frais administratifs		2'000.00		2'000.00		2'000.00
029.43	TOTAL CONTRIBUTIONS DE TIERS		3'950.00		3'500.00		3'470.00
029.49	IMPUTATIONS INTERNES						
029.490.00	Imputations internes		10'000.00		10'000.00		10'000.00
029.49	TOTAL IMPUTATIONS INTERNES		10'000.00		10'000.00		10'000.00
029	TOTAL ADMINISTRATION GÉNÉRALE, DIVERS	518'896.79	23'350.00	499'500.00	22'000.00	515'140.37	25'170.00
02	TOTAL ADMINISTRATION GÉNÉRALE	518'896.79	23'350.00	499'500.00	22'000.00	515'140.37	25'170.00
0	TOTAL ADMINISTRATION GÉNÉRALE	533'972.69	23'350.00	517'000.00	22'000.00	540'661.07	25'170.00

DEFINITIF

Comptes de fonctionnement		Comptes	2013	Budget	2013	Comptes	2012
		Charges	Revenus	Charges	Revenus	Charges	Revenus
1	SÉCURITÉ PUBLIQUE						
10	PROTECTION JURIDIQUE						
100	CADASTRE, POIDS & MESURES						
100.30	CHARGES DU PERSONNEL						
100.300.00	Commissions des taxes et constructions	9'223.35		10'000.00		8'874.00	
100.301.00	Teneur du cadastre	6'188.00		5'500.00		5'320.00	
100.303.00	Charges sociales AVS-AC	625.75		800.00		538.05	
100.303.02	Charges sociales AF	315.15		400.00		270.95	
100.305.00	Charges sociales AAP/AANP	77.00				40.70	
100.30	TOTAL CHARGES DU PERSONNEL	16'429.25		16'700.00		15'043.70	
100.31	BIENS, SERVICES & MARCH.						
100.311.00	Achats matériel et mobilier					305.00	
100.318.01	Frais de conservation du cadastre	14'180.85		12'000.00		13'927.10	
100.319.00	Frais divers	490.40		2'000.00			
100.31	TOTAL BIENS, SERVICES & MARCH.	14'671.25		14'000.00		14'232.10	
100.35	DÉDOMMAGEMENT VERSÉ À DES COLLECTIVITÉ PUB.						
100.352.00	Registre foncier de Martigny	763.00		1'400.00		1'070.00	
100.35	TOTAL DÉDOMMAGEMENT VERSÉ À DES COLLECTIVITÉ PUB.	763.00		1'400.00		1'070.00	
100.46	SUBVENTIONS ACQUISES						
100.461.00	Subventions cadastre				300.00		
100.46	TOTAL SUBVENTIONS ACQUISES				300.00		
100	TOTAL CADASTRE, POIDS & MESURES	31'863.50		32'100.00	300.00	30'345.80	

DEFINITIF

Comptes de fonctionnement		Comptes	2013	Budget	2013	Comptes	2012
		Charges	Revenus	Charges	Revenus	Charges	Revenus
102	POLICE DE L'HABITANT & BUREAU DES ÉTRANGERS						
102.35	DÉDOMMAGEMENTS VERSÉS À DES COLLECTIVITÉS PUB.						
102.351.00	Cartes d'identité	1'983.90		3'000.00		2'658.90	
102.351.01	Permis séjour & établiss.	3'348.25		1'500.00		1'938.50	
102.35	TOTAL DÉDOMMAGEMENTS VERSÉS À DES COLLECTIVITÉS	5'332.15		4'500.00		4'597.40	
102.43	CONTRIBUTIONS DE TIERS						
102.431.00	Carte d'identité		2'695.00		4'000.00		3'540.00
102.431.01	Permis séjour & établiss.		5'985.00		2'000.00		2'920.00
102.43	TOTAL CONTRIBUTIONS DE TIERS		8'680.00		6'000.00		6'460.00
102	TOTAL POLICE DE L'HABITANT & BUREAU DES ÉTRANGERS	5'332.15	8'680.00	4'500.00	6'000.00	4'597.40	6'460.00
10	TOTAL PROTECTION JURIDIQUE	37'195.65	8'680.00	36'600.00	6'300.00	34'943.20	6'460.00
11	POLICE						
113	CORPS DE POLICE						
113.30	CHARGES DU PERSONNEL						
113.300.00	Commission de sécurité	2'273.95		1'500.00		1'806.00	
113.301.00	Salaire agent police	11'205.70		10'000.00		11'142.80	
113.303.00	Charges sociales AVS-AC	830.15		650.00		800.00	
113.303.02	Charges sociales AF	418.05		300.00		402.60	
113.305.00	Charges sociales AAP/AANP	102.20				60.35	
113.309.00	Autres charges du personnel	150.00					
113.30	TOTAL CHARGES DU PERSONNEL	14'980.05		12'450.00		14'211.75	

DEFINITIF

Comptes de fonctionnement		Comptes Charges	2013 Revenus	Budget Charges	2013 Revenus	Comptes Charges	2012 Revenus
113.31	BIENS, SERVICES & MARCH.						
113.310.00	Fournitures de bureau et divers					640.40	
113.31	TOTAL BIENS, SERVICES & MARCH.					640.40	
113.35	DÉDOMMAGEMENTS VERSÉS À DES COLLECTIVITÉS PUB.						
113.351.00	Prévention routière			1'000.00		78.00	
113.352.02	Stand de tir intercommunal	868.00		1'000.00		841.00	
113.35	TOTAL DÉDOMMAGEMENTS VERSÉS À DES COLLECTIVITÉS	868.00		2'000.00		919.00	
113.41	PATENTES & CONCESSIONS						
113.410.00	Patentes vente d'alcool		1'063.25		1'500.00		1'660.85
113.41	TOTAL PATENTES & CONCESSIONS		1'063.25		1'500.00		1'660.85
113.43	CONTRIBUTIONS DE TIERS						
113.437.00	Amendes		250.00		1'000.00		140.00
113.43	TOTAL CONTRIBUTIONS DE TIERS		250.00		1'000.00		140.00
113	TOTAL CORPS DE POLICE	15'848.05	1'313.25	14'450.00	2'500.00	15'771.15	1'800.85
11	TOTAL POLICE	15'848.05	1'313.25	14'450.00	2'500.00	15'771.15	1'800.85
12	JUSTICE						
120	JUGE DE COMMUNE						
120.30	CHARGES DU PERSONNEL						
120.301.00	Juge et vice-juge	5'500.00		3'000.00		5'680.40	
120.303.00	Charges sociales AVS-AC			200.00		280.35	
120.303.02	Charges sociales AF			100.00		141.25	
120.305.00	Charges sociales AAP/AANP					21.15	

DEFINITIF

Comptes de fonctionnement		Comptes	2013	Budget	2013	Comptes	2012
		Charges	Revenus	Charges	Revenus	Charges	Revenus
120.309.00	Autres charges du personnel	250.00					
120.30	TOTAL CHARGES DU PERSONNEL	5'750.00		3'300.00		6'123.15	
120.35	DÉDOMMAGEMENTS VERSÉS À DES COLLECTIVITÉS PUB.						
120.351.00	*Part. commune frais tribunaux district					2'240.45	
120.352.00	Frais de tribunaux du district	2'122.85		2'000.00			
120.35	TOTAL DÉDOMMAGEMENTS VERSÉS À DES COLLECTIVITÉS	2'122.85		2'000.00		2'240.45	
120	TOTAL JUGE DE COMMUNE	7'872.85		5'300.00		8'363.60	
122	CHAMBRE PUPILLAIRE & TUTÉLAIRE						
122.30	CHARGES DU PERSONNEL						
122.300.00	Membres de la chambre pupillaire			1'000.00			
122.301.00	Chambre pupillaire			2'000.00		1'500.00	
122.303.00	Charges sociales AVS-AC			200.00			
122.303.02	Charges sociales AF			100.00			
122.30	TOTAL CHARGES DU PERSONNEL			3'300.00		1'500.00	
122.35	DÉDOMMAGEMENTS VERSÉS À DES COLLECTIVITÉS PUB.						
122.352.00	Service intercommunal de la curatelle & APEA	52'274.00		50'000.00			
122.35	TOTAL DÉDOMMAGEMENTS VERSÉS À DES COLLECTIVITÉS	52'274.00		50'000.00			
122.36	SUBVENTIONS ACCORDÉES						
122.361.00	*Participation Chambre pupillaire					9'603.70	
122.36	TOTAL SUBVENTIONS ACCORDÉES					9'603.70	

DEFINITIF

Comptes de fonctionnement		Comptes	2013	Budget	2013	Comptes	2012
		Charges	Revenus	Charges	Revenus	Charges	Revenus
122.43	CONTRIBUTIONS DE TIERS						
122.431.00	Emoluments de la chambre pupillaire						1'960.00
122.43	TOTAL CONTRIBUTIONS DE TIERS						1'960.00
122	TOTAL CHAMBRE PUPILLAIRE & TUTÉLAIRE	52'274.00		53'300.00		11'103.70	1'960.00
12	TOTAL JUSTICE	60'146.85		58'600.00		19'467.30	1'960.00
14	POLICE DU FEU						
140	POLICE DU FEU						
140.30	CHARGES DU PERSONNEL						
140.300.00	Commission du feu	2'273.95		2'500.00		2'006.40	
140.301.05	Solde sapeurs-pompiers					11'302.00	
140.303.00	Charges sociales AVS-AC	148.95		650.00		131.40	
140.303.02	Charges sociales AF	74.85		300.00		66.00	
140.305.00	Charges sociales AAP/AANP	18.35		650.00		10.20	
140.30	TOTAL CHARGES DU PERSONNEL	2'516.10		4'100.00		13'516.00	
140.31	BIENS, SERVICES & MARCH.						
140.311.00	Achats matériel lutte contre le feu					3'004.30	
140.314.00	Entretiens bâtiments	501.60					
140.31	TOTAL BIENS, SERVICES & MARCH.	501.60				3'004.30	
140.35	DÉDOMMAGEMENTS VERSÉS À DES COLLECTIVITÉS PUB.						
140.352.00	CSI Martigny	25'963.45		25'000.00		17'957.15	
140.35	TOTAL DÉDOMMAGEMENTS VERSÉS À DES COLLECTIVITÉS	25'963.45		25'000.00		17'957.15	

DEFINITIF

Comptes de fonctionnement		Comptes	2013	Budget	2013	Comptes	2012
		Charges	Revenus	Charges	Revenus	Charges	Revenus
140.43	CONTRIBUTIONS DE TIERS						
140.430.00	Taxe d'exemption du feu		7'830.35		8'000.00		7'739.15
140.43	TOTAL CONTRIBUTIONS DE TIERS		7'830.35		8'000.00		7'739.15
140	TOTAL POLICE DU FEU	28'981.15	7'830.35	29'100.00	8'000.00	34'477.45	7'739.15
14	TOTAL POLICE DU FEU	28'981.15	7'830.35	29'100.00	8'000.00	34'477.45	7'739.15
16	PROTECTION POPULATION & DES BIENS CULTURELS						
160	PROTECTION CIVILE						
160.30	CHARGES DU PERSONNEL						
160.300.00	Commission PCi	2'273.95		2'000.00		2'654.40	
160.301.00	Responsables PCi	5'010.30		5'000.00		5'010.30	
160.303.00	Charges sociales AVS-AC	359.25		300.00		341.70	
160.303.02	Charges sociales AF	180.80		150.00		171.95	
160.305.00	Charges sociales AAP/AANP	44.20				26.05	
160.30	TOTAL CHARGES DU PERSONNEL	7'868.50		7'450.00		8'204.40	
160.31	BIENS, SERVICES & MARCH.						
160.314.00	Entretiens bâtiments	2'653.10				1'065.70	
160.318.00	Frais de tél. et matériel PCi	304.50		1'500.00		417.85	
160.31	TOTAL BIENS, SERVICES & MARCH.	2'957.60		1'500.00		1'483.55	
160.35	DÉDOMMAGEMENTS VERSÉS À DES COLLECTIVITÉS PUB.						
160.352.00	PCi Martigny			8'000.00			
160.35	TOTAL DÉDOMMAGEMENTS VERSÉS À DES COLLECTIVITÉS			8'000.00			

DEFINITIF

Comptes de fonctionnement		Comptes Charges	2013 Revenus	Budget Charges	2013 Revenus	Comptes Charges	2012 Revenus
160.46	SUBVENTIONS ACQUISES						
160.461.00	Subventions pour la PCI		700.00		700.00		700.00
160.46	TOTAL SUBVENTIONS ACQUISES		700.00		700.00		700.00
160	TOTAL PROTECTION CIVILE	10'826.10	700.00	16'950.00	700.00	9'687.95	700.00
16	TOTAL PROTECTION POPULATION & DES BIENS CULTURELS	10'826.10	700.00	16'950.00	700.00	9'687.95	700.00
1	TOTAL SÉCURITÉ PUBLIQUE	152'997.80	18'523.60	155'700.00	17'500.00	114'347.05	18'660.00

DEFINITIF

Comptes de fonctionnement		Comptes	2013	Budget	2013	Comptes	2012
		Charges	Revenus	Charges	Revenus	Charges	Revenus
2	ENSEIGNEMENT & FORMATION						
21	ECOLES PUBLIQUES OBLIGAT.						
210	ECOLES PRIMAIRES						
210.30	CHARGES DU PERSONNEL						
210.300.00	Commission scolaire et apprentis	5'769.85		10'000.00		4'735.50	
210.301.00	Conciergerie	53'950.30		55'000.00		58'256.00	
210.302.00	Traitement personnel enseignant primaire	2'020.00				3'370.00	
210.303.00	Charges sociales AVS-AC	3'896.40		4'000.00		3'762.85	
210.303.02	Charges sociales AF	1'962.75		2'000.00		1'896.25	
210.304.00	Charges sociales LPP	5'580.60		3'500.00		3'612.60	
210.305.00	Charges sociales AAP/AANP	478.45		2'000.00		2'384.00	
210.305.02	Charges sociales maladie	848.25				827.40	
210.309.00	Autres charges du personnel	7'357.00		8'000.00		3'100.00	
210.30	TOTAL CHARGES DU PERSONNEL	81'863.60		84'500.00		81'944.60	
210.31	BIENS, SERVICES & MARCH.						
210.310.00	Fourniture et matériel scolaire	15'235.86		20'000.00		13'097.45	
210.311.01	Achats informatique	4'085.00		5'000.00		3'500.00	
210.312.00	Eau, énergie, combustible	56'471.20		50'000.00			
210.312.01	Eau, énergie, combustible					49'172.50	
210.313.00	Produits de nettoyage	4'712.80		8'000.00		10'881.85	
210.314.00	Entretien bâtiments	21'327.65		23'000.00		8'343.35	
210.315.00	Entretien mobilier					1'663.45	
210.317.00	Frais de déplacements					2'000.00	
210.318.00	Sports, promenades, activités culturelles	11'210.05		8'000.00		37'464.55	
210.318.02	Téléphone, télécommunications	1'101.25		1'000.00		1'067.15	
210.318.04	Assurances choses & RC	10'413.40		7'500.00		7'529.30	
210.318.05	Participation caisse maladie enfants	40'581.90		40'000.00		39'300.65	
210.318.06	Frais d'ordinateur	6'012.45		6'000.00		6'585.50	
210.31	TOTAL BIENS, SERVICES & MARCH.	171'151.56		168'500.00		180'605.75	
210.33	AMORTISSEMENTS COMPTABLES						
210.331.00	Amortissement ordinaire bâtiments	338'987.00		346'000.00		385'000.00	

DEFINITIF

Comptes de fonctionnement		Comptes	2013	Budget	2013	Comptes	2012
		Charges	Revenus	Charges	Revenus	Charges	Revenus
210.331.02	Amortissement ordinaire mobilier	2'763.00		2'000.00			
210.332.02	Amort. complémentaire mobilier	18'999.00					
210.33	TOTAL AMORTISSEMENTS COMPTABLES	360'749.00		348'000.00		385'000.00	
210.36	SUBVENTIONS ACCORDÉES						
210.361.00	Contribution communale pr élèves EE et EP	267'312.80		205'900.00		180'950.00	
210.36	TOTAL SUBVENTIONS ACCORDÉES	267'312.80		205'900.00		180'950.00	
210.42	REVENUS DES BIENS						
210.427.01	Location Garderie MiniVouipe		25'786.00		25'000.00		26'301.00
210.427.02	Nettoyage Garderie MiniVouipe		14'000.00		14'000.00		14'000.00
210.42	TOTAL REVENUS DES BIENS		39'786.00		39'000.00		40'301.00
210.46	SUBVENTIONS ACQUISES						
210.461.02	Subv. pour transports scolaire et repas				2'000.00		
210.461.05	Subv. études dirigées				1'500.00		
210.46	TOTAL SUBVENTIONS ACQUISES				3'500.00		
210	TOTAL ECOLES PRIMAIRES	881'076.96	39'786.00	806'900.00	42'500.00	828'500.35	40'301.00
211	CYCLE D'ORIENTATION						
211.31	BIENS, SERVICES & MARCH.						
211.318.10	Transports élèves par tiers	20'222.15		20'000.00		19'913.45	
211.318.20	Repas C.O. écolage	222.00		8'000.00		375.00	
211.31	TOTAL BIENS, SERVICES & MARCH.	20'444.15		28'000.00		20'288.45	

DEFINITIF

Comptes de fonctionnement		Comptes Charges	2013 Revenus	Budget Charges	2013 Revenus	Comptes Charges	2012 Revenus
211.35	DÉDOMMAGEMENTS VERSÉS À DES COLLECTIVITÉS PUB.						
211.352.00	Cycle d'orientation Martigny	78'248.45		60'000.00		60'982.15	
211.35	TOTAL DÉDOMMAGEMENTS VERSÉS À DES COLLECTIVITÉS	78'248.45		60'000.00		60'982.15	
211.36	SUBVENTIONS ACCORDÉES						
211.361.00	Contribution communale pr élèves du C.O.	44'475.70		53'200.00		72'590.00	
211.36	TOTAL SUBVENTIONS ACCORDÉES	44'475.70		53'200.00		72'590.00	
211.43	CONTRIBUTIONS DE TIERS						
211.436.00	Participation des parents						1'200.00
211.43	TOTAL CONTRIBUTIONS DE TIERS						1'200.00
211.46	SUBVENTIONS ACQUISES						
211.461.00	Subv. transports CO		11'286.00		9'000.00		9'072.00
211.46	TOTAL SUBVENTIONS ACQUISES		11'286.00		9'000.00		9'072.00
211	TOTAL CYCLE D'ORIENTATION	143'168.30	11'286.00	141'200.00	9'000.00	153'860.60	10'272.00
213	ECOLE SECONDAIRE DU 2ÈME DEGRÉ						
213.36	SUBVENTIONS ACCORDÉES						
213.364.00	Frais de transport pour les collégiens	10'861.00		2'000.00		6'588.00	
213.36	TOTAL SUBVENTIONS ACCORDÉES	10'861.00		2'000.00		6'588.00	

DEFINITIF

Comptes de fonctionnement		Comptes Charges	2013 Revenus	Budget Charges	2013 Revenus	Comptes Charges	2012 Revenus
213.46	SUBVENTIONS						
213.461.00	Participation du canton frais trspt collégiens		5'430.50				3'294.00
213.46	TOTAL SUBVENTIONS		5'430.50				3'294.00
213	TOTAL ECOLE SECONDAIRE DU 2ÈME DEGRÉ	10'861.00	5'430.50	2'000.00		6'588.00	3'294.00
21	TOTAL ECOLES PUBLIQUES OBLIGAT.	1'035'106.26	56'502.50	950'100.00	51'500.00	988'948.95	53'867.00
22	ECOLES SPÉCIALISÉES						
220	ECOLES SPÉCIALISÉES						
220.36	SUBVENTIONS ACCORDÉES						
220.361.00	Contribution communale pr élèves en institutions	11'574.33		1'500.00		1'212.00	
220.36	TOTAL SUBVENTIONS ACCORDÉES	11'574.33		1'500.00		1'212.00	
220	TOTAL ECOLES SPÉCIALISÉES	11'574.33		1'500.00		1'212.00	
22	TOTAL ECOLES SPÉCIALISÉES	11'574.33		1'500.00		1'212.00	
23	FORMATION PROFESSIONNELLE						
239	AUTRES TÂCHES LIÉES À LA FORMATION PROF.						
239.35	DÉDOMMAGEMENTS VERSÉS À DES COLLECTIVITÉS PUB.						
239.351.00	Frais itinéraire apprenti					24'594.50	
239.35	TOTAL DÉDOMMAGEMENTS VERSÉS À DES COLLECTIVITÉS					24'594.50	
239.36	SUBVENTIONS ACCORDÉES						
239.364.00	Frais de transport pour les apprentis	14'572.00		20'000.00		17'752.00	

DEFINITIF

Comptes de fonctionnement		Comptes	2013	Budget	2013	Comptes	2012
		Charges	Revenus	Charges	Revenus	Charges	Revenus
239.366.01	Part. aux cours d'appui donnés aux apprentis					234.00	
239.36	TOTAL SUBVENTIONS ACCORDÉES	14'572.00		20'000.00		17'986.00	
239.46	SUBVENTIONS						
239.461.00	Participation du canton frais trspt apprentis		7'286.00		10'000.00		8'876.00
239.46	TOTAL SUBVENTIONS		7'286.00		10'000.00		8'876.00
239	TOTAL AUTRES TÂCHES LIÉES À LA FORMATION PROF.	14'572.00	7'286.00	20'000.00	10'000.00	42'580.50	8'876.00
23	TOTAL FORMATION PROFESSIONNELLE	14'572.00	7'286.00	20'000.00	10'000.00	42'580.50	8'876.00
27	ÉTABLISS. UNIVERSITAIRES ET DE RECHERCHES						
270	ÉTABLISS. UNIVERSITAIRES ET DE RECHERCHES						
270.36	SUBVENTIONS ACCORDÉES						
270.361.00	Subvention CREPA	6'162.70		9'000.00		7'017.00	
270.36	TOTAL SUBVENTIONS ACCORDÉES	6'162.70		9'000.00		7'017.00	
270	TOTAL ÉTABLISS. UNIVERSITAIRES ET DE RECHERCHES	6'162.70		9'000.00		7'017.00	
27	TOTAL ÉTABLISS. UNIVERSITAIRES ET DE RECHERCHES	6'162.70		9'000.00		7'017.00	
2	TOTAL ENSEIGNEMENT & FORMATION	1'067'415.29	63'788.50	980'600.00	61'500.00	1'039'758.45	62'743.00

DEFINITIF

Comptes de fonctionnement		Comptes	2013	Budget	2013	Comptes	2012
		Charges	Revenus	Charges	Revenus	Charges	Revenus
3	CULTURE, LOISIRS & CULTÉ						
30	ENCOURAGEMENT À LA CULTURE						
309	AUTRES TÂCHES CULTURELLES						
309.30	CHARGES DU PERSONNEL						
309.300.00	Commission culture	2'273.95		4'000.00		2'006.40	
309.303.00	Charges sociales AVS-AC	148.95		250.00		131.40	
309.303.02	Charges sociales AF	74.85		100.00		66.00	
309.305.00	Charges sociales AAP/AANP	18.35				10.20	
309.30	TOTAL CHARGES DU PERSONNEL	2'516.10		4'350.00		2'214.00	
309.31	BIENS, SERVICES & MARCH.						
309.318.00	Activités culturelles	22'495.05		5'000.00		3'855.85	
309.318.02	Fête villageoise	18'047.50		20'000.00			
309.319.02	Mérites culturels	3'307.50		10'000.00			
309.31	TOTAL BIENS, SERVICES & MARCH.	43'850.05		35'000.00		3'855.85	
309	TOTAL AUTRES TÂCHES CULTURELLES	46'366.15		39'350.00		6'069.85	
30	TOTAL ENCOURAGEMENT À LA CULTURE	46'366.15		39'350.00		6'069.85	
32	MEDIAS						
321	TÉLÉRÉSEAU ANTENNES COLLECTIVES						
321.31	BIENS, SERVICES & MARCH.						
321.312.00	Eau, énergie, combustible	1'946.35		1'500.00		1'692.60	
321.315.00	Entretien du réseau	9'359.05		5'000.00		19'332.00	
321.318.04	Assurances choses & RC	1'000.00					
321.31	TOTAL BIENS, SERVICES & MARCH.	12'305.40		6'500.00		21'024.60	

DEFINITIF

Comptes de fonctionnement		Comptes	2013	Budget	2013	Comptes	2012
		Charges	Revenus	Charges	Revenus	Charges	Revenus
321.33	AMORTISSEMENTS COMPTABLES						
321.331.00	Amortissement ordinaire télé-réseau	2'700.00		4'000.00		3'137.55	
321.33	TOTAL AMORTISSEMENTS COMPTABLES	2'700.00		4'000.00		3'137.55	
321.35	DÉDOMMAGEMENTS VERSÉS À DES COLLECTIVITÉS PUB.						
321.352.00	Divers abonnements Sinergy, Canal 9, OFCOM	38'023.95		40'000.00		40'545.35	
321.35	TOTAL DÉDOMMAGEMENTS VERSÉS À DES COLLECTIVITÉS	38'023.95		40'000.00		40'545.35	
321.43	CONTRIBUTIONS DE TIERS						
321.434.00	Télé-réseau: abonnements		76'190.40		75'000.00		76'714.15
321.43	TOTAL CONTRIBUTIONS DE TIERS		76'190.40		75'000.00		76'714.15
321	TOTAL TÉLÉRÉSEAU ANTENNES COLLECTIVES	53'029.35	76'190.40	50'500.00	75'000.00	64'707.50	76'714.15
32	TOTAL MEDIAS	53'029.35	76'190.40	50'500.00	75'000.00	64'707.50	76'714.15
34	SPORTS & LOISIRS						
340	SPORTS & LOISIRS						
340.30	CHARGES DU PERSONNEL						
340.300.00	Commission Sports & Loisirs	6'384.70		4'500.00		5'880.90	
340.303.00	Charges sociales AVS-AC	148.95		250.00		131.40	
340.303.02	Charges sociales AF	74.85		100.00		66.00	
340.305.00	Charges sociales AAP/AANP	18.35				10.20	
340.30	TOTAL CHARGES DU PERSONNEL	6'626.85		4'850.00		6'088.50	

DEFINITIF

Comptes de fonctionnement		Comptes	2013	Budget	2013	Comptes	2012
		Charges	Revenus	Charges	Revenus	Charges	Revenus
340.31	BIENS, SERVICES & MARCH.						
340.318.00	Soutien aux sociétés sportives	10'060.30		8'000.00		8'795.20	
340.31	TOTAL BIENS, SERVICES & MARCH.	10'060.30		8'000.00		8'795.20	
340	TOTAL SPORTS & LOISIRS	16'687.15		12'850.00		14'883.70	
34	TOTAL SPORTS & LOISIRS	16'687.15		12'850.00		14'883.70	
39	EGLISES						
390	EGLISE CATHOLIQUE ROMAINE						
390.30	CHARGES DU PERSONNEL						
390.300.00	Commissions	3'816.20		2'500.00		3'699.30	
390.303.00	Charges sociales AVS-AC	249.45		150.00		241.85	
390.303.02	Charges sociales AF	125.45		70.00		121.65	
390.305.00	Charges sociales AAP/AANP	30.70				18.15	
390.30	TOTAL CHARGES DU PERSONNEL	4'221.80		2'720.00		4'080.95	
390.31	BIENS, SERVICES & MARCH.						
390.312.00	Eau, énergie, combustible	19'316.70		10'000.00		15'138.75	
390.314.00	Entretien bâtiments	6'050.00		1'000.00		1'635.50	
390.318.04	Assurances choses & RC	3'800.00		2'500.00		3'000.00	
390.31	TOTAL BIENS, SERVICES & MARCH.	29'166.70		13'500.00		19'774.25	
390.33	AMORTISSEMENTS COMPTABLES						
390.331.00	Amortissements ordinaires	2'000.00		2'000.00		2'000.00	
390.33	TOTAL AMORTISSEMENTS COMPTABLES	2'000.00		2'000.00		2'000.00	

DEFINITIF

Comptes de fonctionnement		Comptes Charges	2013 Revenus	Budget Charges	2013 Revenus	Comptes Charges	2012 Revenus
390.35	DÉDOMMAGEMENTS VERSÉS À DES COLLECTIVITÉS PUB.						
390.352.00	Service du culte	55'954.15		50'000.00		52'849.30	
390.35	TOTAL DÉDOMMAGEMENTS VERSÉS À DES COLLECTIVITÉS	55'954.15		50'000.00		52'849.30	
390	TOTAL EGLISE CATHOLIQUE ROMAINE	91'342.65		68'220.00		78'704.50	
391	EGLISE RÉF. ÉVANGÉLIQUE						
391.35	DÉDOMMAGEMENTS VERSÉS À DES COLLECTIVITÉS PUB.						
391.352.00	Contribution paroisse protestante	3'595.80		3'600.00		3'595.80	
391.35	TOTAL DÉDOMMAGEMENTS VERSÉS À DES COLLECTIVITÉS	3'595.80		3'600.00		3'595.80	
391	TOTAL EGLISE RÉF. ÉVANGÉLIQUE	3'595.80		3'600.00		3'595.80	
39	TOTAL EGLISES	94'938.45		71'820.00		82'300.30	
3	TOTAL CULTURE, LOISIRS & CULTÉ	211'021.10	76'190.40	174'520.00	75'000.00	167'961.35	76'714.15

DEFINITIF

Comptes de fonctionnement		Comptes Charges	2013 Revenus	Budget Charges	2013 Revenus	Comptes Charges	2012 Revenus
4	SANTÉ						
44	CENTRE MÉDICO-SOCIAL						
440	CENTRE MÉDICO-SOCIAL						
440.30	CHARGES DU PERSONNEL						
440.300.00	Commission CMS	1'500.00		1'500.00		1'500.00	
440.303.00	Charges sociales AVS-AC	98.25		100.00		46.15	
440.303.02	Charges sociales AF	49.50		50.00		23.25	
440.305.00	Charges sociales AAP/AANP	7.35				3.40	
440.30	TOTAL CHARGES DU PERSONNEL	1'655.10		1'650.00		1'572.80	
440.36	SUBVENTIONS ACCORDÉES						
440.362.00	Participation Centre médico-social	33'270.00		30'000.00		39'583.20	
440.36	TOTAL SUBVENTIONS ACCORDÉES	33'270.00		30'000.00		39'583.20	
440	TOTAL CENTRE MÉDICO-SOCIAL	34'925.10		31'650.00		41'156.00	
44	TOTAL CENTRE MÉDICO-SOCIAL	34'925.10		31'650.00		41'156.00	

DEFINITIF

Comptes de fonctionnement		Comptes Charges	2013 Revenus	Budget Charges	2013 Revenus	Comptes Charges	2012 Revenus
46	SERVICE MÉDICAL ÉCOLES						
460	PROPHYLAXIE DENTAIRE						
460.36	SUBVENTIONS ACCORDÉES						
460.366.00	Soins dentaires scolaires	10'198.30		8'000.00		8'258.40	
460.36	TOTAL SUBVENTIONS ACCORDÉES	10'198.30		8'000.00		8'258.40	
460	TOTAL PROPHYLAXIE DENTAIRE	10'198.30		8'000.00		8'258.40	
46	TOTAL SERVICE MÉDICAL ÉCOLES	10'198.30		8'000.00		8'258.40	
47	CTRL DENRÉES ALIMENTAIRES						
470	CTRL DENRÉES ALIMENTAIRES						
470.36	SUBVENTIONS ACCORDÉES						
470.361.00	Contrôle des denrées alimentaires			2'000.00			
470.36	TOTAL SUBVENTIONS ACCORDÉES			2'000.00			
470	TOTAL CTRL DENRÉES ALIMENTAIRES			2'000.00			
47	TOTAL CTRL DENRÉES ALIMENTAIRES			2'000.00			
4	TOTAL SANTÉ	45'123.40		41'650.00		49'414.40	

DEFINITIF

Comptes de fonctionnement		Comptes Charges	2013 Revenus	Budget Charges	2013 Revenus	Comptes Charges	2012 Revenus
5	PRÉVOYANCE SOCIALE						
50	AVS & AI						
500	AGENCE AVS						
500.30	CHARGES DU PERSONNEL						
500.301.00	Agent AVS	4'800.00		4'800.00		4'800.00	
500.303.00	Charges sociales AVS-AC	314.40		300.00		314.40	
500.303.02	Charges sociales AF	158.40		150.00		158.40	
500.305.00	Charges sociales AAP/AANP	146.40				146.40	
500.30	TOTAL CHARGES DU PERSONNEL	5'419.20		5'250.00		5'419.20	
500.45	RESTITUTION DE COLLECTIVITÉS PUBLIQUES						
500.451.00	Remboursement s/salaire agent AVS		3'384.00		3'500.00		3'512.40
500.45	TOTAL RESTITUTION DE COLLECTIVITÉS PUBLIQUES		3'384.00		3'500.00		3'512.40
500	TOTAL AGENCE AVS	5'419.20	3'384.00	5'250.00	3'500.00	5'419.20	3'512.40
50	TOTAL AVS & AI	5'419.20	3'384.00	5'250.00	3'500.00	5'419.20	3'512.40

DEFINITIF

Comptes de fonctionnement		Comptes	2013	Budget	2013	Comptes	2012
		Charges	Revenus	Charges	Revenus	Charges	Revenus
53	AUTRES ASS. SOCIALES						
530	PRESTATIONS COMPL. AVS/AI						
530.36	SUBVENTIONS ACCORDEES						
530.361.00	Prestations compl. AVS/AI	49'743.04		55'000.00		55'620.67	
530.36	TOTAL SUBVENTIONS ACCORDEES	49'743.04		55'000.00		55'620.67	
530	TOTAL PRESTATIONS COMPL. AVS/AI	49'743.04		55'000.00		55'620.67	
53	TOTAL AUTRES ASS. SOCIALES	49'743.04		55'000.00		55'620.67	
54	PROTECTION DE L'ENFANCE						
542	U.A.P.E						
542.30	CHARGES DU PERSONNEL						
542.300.00	Commission petite enfance	2'273.80		1'000.00		1'765.65	
542.303.00	Charges sociales AVS-AC	148.80		100.00		116.20	
542.303.02	Charges sociales AF	75.90		50.00		58.45	
542.305.00	Charges sociales AAP/AANP	17.80				8.80	
542.30	TOTAL CHARGES DU PERSONNEL	2'516.30		1'150.00		1'949.10	
542.36	SUBVENTIONS ACCORDÉES						
542.363.00	U.A.P.E. Mini Vouipe	123'953.60		125'000.00		114'298.10	
542.363.01	U.A.P.E. Scoubidou, Coucou, Abricojeux	9'756.95				21'822.20	
542.36	TOTAL SUBVENTIONS ACCORDÉES	133'710.55		125'000.00		136'120.30	

DEFINITIF

Comptes de fonctionnement		Comptes Charges	2013 Revenus	Budget Charges	2013 Revenus	Comptes Charges	2012 Revenus
542.43	CONTRIBUTIONS DE TIERS						
542.436.00	Participation parents aux frais U.A.P.E		584.05				1'825.20
542.43	TOTAL CONTRIBUTIONS DE TIERS		584.05				1'825.20
542	TOTAL U.A.P.E	136'226.85	584.05	126'150.00		138'069.40	1'825.20
549	AUTRES AIDES A LA FAMILLE						
549.36	SUBVENTIONS ACCORDÉES						
549.363.00	Soutien à la famille	2'377.85				573.00	
549.36	TOTAL SUBVENTIONS ACCORDÉES	2'377.85				573.00	
549	TOTAL AUTRES AIDES A LA FAMILLE	2'377.85				573.00	
54	TOTAL PROTECTION DE L'ENFANCE	138'604.70	584.05	126'150.00		138'642.40	1'825.20
55	HANDICAPÉS						
550	HANDICAPÉS						
550.36	SUBVENTIONS ACCORDÉES						
550.361.00	Institutions sociales handicapés	92'472.10		100'000.00		103'784.99	
550.36	TOTAL SUBVENTIONS ACCORDÉES	92'472.10		100'000.00		103'784.99	
550	TOTAL HANDICAPÉS	92'472.10		100'000.00		103'784.99	
55	TOTAL HANDICAPÉS	92'472.10		100'000.00		103'784.99	

DEFINITIF

Comptes de fonctionnement		Comptes Charges	2013 Revenus	Budget Charges	2013 Revenus	Comptes Charges	2012 Revenus
57	EMS						
570	EMS						
570.36	SUBVENTIONS ACCORDÉES						
570.361.00	Résidents EMS	1'020.00		46'000.00		1'890.00	
570.36	TOTAL SUBVENTIONS ACCORDÉES	1'020.00		46'000.00		1'890.00	
570	TOTAL EMS	1'020.00		46'000.00		1'890.00	
57	TOTAL EMS	1'020.00		46'000.00		1'890.00	
58	ASSISTANCE						
580	AIDE SOCIALE INDIVIDUELLE						
580.30	CHARGES DU PERSONNEL						
580.300.00	Commission sociale	11'235.50		6'000.00		5'132.95	
580.303.00	Charges sociales AVS-AC	199.60		400.00		146.80	
580.303.02	Charges sociales AF	100.75		200.00		74.15	
580.305.00	Charges sociales AAP/AANP	29.35				11.05	
580.30	TOTAL CHARGES DU PERSONNEL	11'565.20		6'600.00		5'364.95	
580.36	SUBVENTIONS ACCORDEES						
580.366.00	Secours et assistance	58'929.00		150'000.00		171'193.25	
580.366.01	Aide sociale cantonale	45'752.63		38'000.00		46'262.69	
580.366.02	Recouvrement des pensions alimentaires	3'887.47		3'500.00		4'138.58	
580.36	TOTAL SUBVENTIONS ACCORDEES	108'569.10		191'500.00		221'594.52	

DEFINITIF

Comptes de fonctionnement		Comptes Charges	2013 Revenus	Budget Charges	2013 Revenus	Comptes Charges	2012 Revenus
580.43	CONTRIBUTIONS						
580.436.00	Remboursement des frais d'assistance		60'708.13		150'000.00		142'237.32
580.43	TOTAL CONTRIBUTIONS		60'708.13		150'000.00		142'237.32
580	TOTAL AIDE SOCIALE INDIVIDUELLE	120'134.30	60'708.13	198'100.00	150'000.00	226'959.47	142'237.32
582	FONDS CANTONAL POUR L'EMPLOI						
582.36	SUBVENTIONS ACCORDÉES						
582.361.00	Fonds cantonal pour l'emploi	12'201.39		14'500.00		13'455.14	
582.36	TOTAL SUBVENTIONS ACCORDÉES	12'201.39		14'500.00		13'455.14	
582	TOTAL FONDS CANTONAL POUR L'EMPLOI	12'201.39		14'500.00		13'455.14	
589	AUTRES TÂCHES D'ASSISTANCE						
589.31	BIENS, SERVICES & MARCH.						
589.313.00	Repas à domicile	4'700.00					
589.31	TOTAL BIENS, SERVICES & MARCH.	4'700.00					
589.35	DÉDOMMAGEMENTS VERSÉS À DES COLLECTIVITÉS PUB.						
589.351.02	Oeuvres d'utilité publique			5'000.00			
589.35	TOTAL DÉDOMMAGEMENTS VERSÉS À DES COLLECTIVITÉS			5'000.00			

DEFINITIF

Comptes de fonctionnement		Comptes Charges	2013 Revenus	Budget Charges	2013 Revenus	Comptes Charges	2012 Revenus
589.43	CONTRIBUTIONS						
589.435.00	Repas à domicile		4'810.00				
589.43	TOTAL CONTRIBUTIONS		4'810.00				
589	TOTAL AUTRES TÂCHES D'ASSISTANCE	4'700.00	4'810.00	5'000.00			
58	TOTAL ASSISTANCE	137'035.69	65'518.13	217'600.00	150'000.00	240'414.61	142'237.32
5	TOTAL PRÉVOYANCE SOCIALE	424'294.73	69'486.18	550'000.00	153'500.00	545'771.87	147'574.92

DEFINITIF

Comptes de fonctionnement		Comptes Charges	2013 Revenus	Budget Charges	2013 Revenus	Comptes Charges	2012 Revenus
6	TRAFIC						
61	ROUTES CANTONALES						
610	ROUTES CANTONALES						
610.33	AMORTISSEMENTS COMPTABLES						
610.331.00	Amortissement ordinaire routes cantonales	32'359.85		38'000.00			
610.33	TOTAL AMORTISSEMENTS COMPTABLES	32'359.85		38'000.00			
610.36	SUBVENTIONS ACCORDEES						
610.361.00	Part. entretien réseau routier cantonal	65'718.10		70'000.00		73'368.90	
610.36	TOTAL SUBVENTIONS ACCORDEES	65'718.10		70'000.00		73'368.90	
610	TOTAL ROUTES CANTONALES	98'077.95		108'000.00		73'368.90	
61	TOTAL ROUTES CANTONALES	98'077.95		108'000.00		73'368.90	
62	ROUTES COMMUNALES						
620	RÉSEAU ROUTES COMMUNALES						
620.30	CHARGES DU PERSONNEL						
620.300.00	Commission trafic	6'056.35		4'000.00		4'119.70	
620.301.00	Traitement personnel TP	162'874.30		165'000.00		161'422.00	
620.301.02	Traitement pers. TP auxil.	23'349.20					
620.303.00	Charges sociales AVS-AC	12'598.40		11'000.00		10'842.25	
620.303.02	Charges sociales AF	5'834.10		5'500.00		5'462.75	
620.304.00	Charges sociales LPP	14'054.40		14'000.00		13'816.80	
620.305.00	Charges sociales AAP/AANP	1'555.15		3'000.00		817.45	
620.305.02	Charges sociales maladie et accident	2'567.35		4'000.00		2'494.00	

DEFINITIF

Comptes de fonctionnement		Comptes	2013	Budget	2013	Comptes	2012
		Charges	Revenus	Charges	Revenus	Charges	Revenus
620.309.00	Autres charges du personnel	3'633.80				2'800.00	
620.30	TOTAL CHARGES DU PERSONNEL	232'523.05		206'500.00		201'774.95	
620.31	BIENS, SERVICES & MARCH.						
620.311.00	Signalisation routes et bâtiments	2'269.50		5'000.00		6'022.25	
620.311.02	Outillage et matériel	6'445.90		5'000.00		6'682.50	
620.312.00	Eau, énergie, combustible	24'210.85		16'000.00		23'323.87	
620.312.02	Eclairage public entretien	8'785.95		21'000.00			
620.312.04	Dépôt communal	8'400.00		8'400.00		2'800.00	
620.314.00	Entretien réseau routier	180'165.65		25'000.00		67'253.50	
620.315.00	Frais de véhicules	20'094.80		15'000.00		23'567.55	
620.317.00	Frais de personnel			3'000.00		1'345.00	
620.318.00	Déblaiement des neiges	12'354.50		6'000.00		20'911.45	
620.318.02	Balayage des rues	3'159.00		6'000.00		3'402.00	
620.318.04	Assurances choses & RC	4'085.80		7'000.00		6'991.80	
620.318.06	Frais de téléphone	1'159.10		1'000.00		812.00	
620.31	TOTAL BIENS, SERVICES & MARCH.	271'131.05		118'400.00		163'111.92	
620.33	AMORTISSEMENTS COMPTABLES						
620.331.00	Amortissement ordinaire routes communales	137'280.42		107'000.00			
620.331.02	Amortissement ordinaire véhicules					929.55	
620.331.03	*Amortissement ordinaire routes cantonales					129'501.22	
620.332.02	Amort. complémentaire véhicules	6'999.00					
620.33	TOTAL AMORTISSEMENTS COMPTABLES	144'279.42		107'000.00		130'430.77	
620.43	CONTRIBUTIONS DE TIERS						
620.434.00	Part tiers au déneigement		3'469.65		3'000.00		3'423.70
620.435.00	Vente sel et chlorure		240.00				480.00
620.43	TOTAL CONTRIBUTIONS DE TIERS		3'709.65		3'000.00		3'903.70

DEFINITIF

Comptes de fonctionnement		Comptes Charges	2013 Revenus	Budget Charges	2013 Revenus	Comptes Charges	2012 Revenus
620.46	SUBVENTIONS						
620.461.00	Subventions cantonales		3'000.00				137.50
620.46	TOTAL SUBVENTIONS		3'000.00				137.50
620.49	IMPUTATIONS INTERNES						
620.490.00	Imputations internes		15'000.00		15'000.00		23'625.40
620.49	TOTAL IMPUTATIONS INTERNES		15'000.00		15'000.00		23'625.40
620	TOTAL RÉSEAU ROUTES COMMUNALES	647'933.52	21'709.65	431'900.00	18'000.00	495'317.64	27'666.60
62	TOTAL ROUTES COMMUNALES	647'933.52	21'709.65	431'900.00	18'000.00	495'317.64	27'666.60
69	AUTRES TÂCHES RELATIVES AU TRAFIC						
690	AUTRES TÂCHES RELATIVES AU TRAFIC						
690.35	DÉDOMMAGEMENTS VERSÉS À DES COLLECTIVITÉS PUB.						
690.351.03	Part. aux frais du trafic ferroviaire	18'703.05		15'000.00		18'502.80	
690.35	TOTAL DÉDOMMAGEMENTS VERSÉS À DES COLLECTIVITÉS	18'703.05		15'000.00		18'502.80	
690	TOTAL AUTRES TÂCHES RELATIVES AU TRAFIC	18'703.05		15'000.00		18'502.80	
69	TOTAL AUTRES TÂCHES RELATIVES AU TRAFIC	18'703.05		15'000.00		18'502.80	
6	TOTAL TRAFIC	764'714.52	21'709.65	554'900.00	18'000.00	587'189.34	27'666.60

DEFINITIF

Comptes de fonctionnement		Comptes	2013	Budget	2013	Comptes	2012
		Charges	Revenus	Charges	Revenus	Charges	Revenus
7	PROTECTION ET AMÉNAGEMENT DE L'ENVIRONNEMENT						
70	APPRO. & ALIM. EAU POTABLE						
700	APPRO. & ALIM. EAU POTABLE						
700.30	CHARGES DU PERSONNEL						
700.300.00	Commission eau potable	2'100.30		2'500.00		2'096.00	
700.303.00	Charges sociales AVS-AC	138.10		200.00		118.80	
700.303.02	Charges sociales AF	69.10		100.00		59.40	
700.305.00	Charges sociales AAP/AANP	16.75				9.00	
700.309.00	Autres charges du personnel	519.85					
700.30	TOTAL CHARGES DU PERSONNEL	2'844.10		2'800.00		2'283.20	
700.31	BIENS, SERVICES & MARCH.						
700.312.00	Eau, énergie, combustible	9'643.25		2'000.00		7'842.15	
700.314.02	Entretien réseau et installation	21'685.30		20'000.00		7'074.45	
700.314.04	Entretien réservoir	15'508.05		10'000.00		9'235.95	
700.318.00	Frais d'analyses des eaux	2'451.10		3'000.00		3'302.95	
700.318.01	Frais de traitement			3'000.00		3'513.25	
700.318.04	Assurances choses - R.C.	1'900.00					
700.31	TOTAL BIENS, SERVICES & MARCH.	51'187.70		38'000.00		30'968.75	
700.33	AMORTISSEMENTS COMPTABLES						
700.331.00	Amortissement ordinaire eau potable	46'021.92		43'000.00		51'929.20	
700.33	TOTAL AMORTISSEMENTS COMPTABLES	46'021.92		43'000.00		51'929.20	
700.43	CONTRIBUTIONS DE TIERS						
700.434.00	Taxes annuelles d'eau potable		33'731.10		35'000.00		33'594.30

DEFINITIF

Comptes de fonctionnement		Comptes	2013	Budget	2013	Comptes	2012
		Charges	Revenus	Charges	Revenus	Charges	Revenus
700.435.00	Vente d'eau à Martigny		23'383.00				28'850.00
700.43	TOTAL CONTRIBUTIONS DE TIERS		57'114.10		35'000.00		62'444.30
700	TOTAL APPRO.& ALIM. EAU POTABLE	100'053.72	57'114.10	83'800.00	35'000.00	85'181.15	62'444.30
70	TOTAL APPRO.& ALIM. EAU POTABLE	100'053.72	57'114.10	83'800.00	35'000.00	85'181.15	62'444.30
71	ASSAINISSEMENT EAUX USÉES						
710	ASSAINISSEMENT EAUX USÉES						
710.30	CHARGES DU PERSONNEL						
710.300.00	Commission eaux usées	2'100.30		2'000.00		1'806.00	
710.303.00	Charges sociales AVS-AC	138.10		200.00		118.80	
710.303.02	Charges sociales AF	69.10		100.00		59.40	
710.305.00	Charges sociales AAP/AANP	16.75				9.00	
710.30	TOTAL CHARGES DU PERSONNEL	2'324.25		2'300.00		1'993.20	
710.31	BIENS, SERVICES & MARCH.						
710.312.00	Eau, énergie, combustible	330.85				660.65	
710.314.00	Entretien du réseau	23'114.50		15'000.00		13'319.55	
710.31	TOTAL BIENS, SERVICES & MARCH.	23'445.35		15'000.00		13'980.20	
710.33	AMORTISSEMENTS COMPTABLES						
710.331.00	Amortissement ordinaire égouts	7'414.10		6'000.00		11'162.50	
710.33	TOTAL AMORTISSEMENTS COMPTABLES	7'414.10		6'000.00		11'162.50	

DEFINITIF

Comptes de fonctionnement		Comptes	2013	Budget	2013	Comptes	2012
		Charges	Revenus	Charges	Revenus	Charges	Revenus
710.43	CONTRIBUTIONS DE TIERS						
710.434.00	Taxes annuelles d'égout		42'789.95		38'000.00		46'349.60
710.43	TOTAL CONTRIBUTIONS DE TIERS		42'789.95		38'000.00		46'349.60
710	TOTAL ASSAINISSEMENT EAUX USÉES	33'183.70	42'789.95	23'300.00	38'000.00	27'135.90	46'349.60
711	STEP						
711.33	AMORTISSEMENTS COMPTABLES						
711.331.00	Amortissement ordinaire bâtiments	20'135.15		18'000.00		17'572.35	
711.33	TOTAL AMORTISSEMENTS COMPTABLES	20'135.15		18'000.00		17'572.35	
711.35	DÉDOMMAGEMENTS VERSÉS À DES COLLECTIVITÉS PUB.						
711.352.00	STEP de Martigny	22'850.95		45'000.00		50'768.15	
711.35	TOTAL DÉDOMMAGEMENTS VERSÉS À DES COLLECTIVITÉS	22'850.95		45'000.00		50'768.15	
711	TOTAL STEP	42'986.10		63'000.00		68'340.50	
712	EVACUATION DES EAUX DE SURFACE						
712.31	BIENS,SERVICES & MACHINES						
712.314.00	Entr. réseau d'évacuation des eaux de surface	4'135.85				1'965.60	
712.31	TOTAL BIENS,SERVICES & MACHINES	4'135.85				1'965.60	
712	TOTAL EVACUATION DES EAUX DE SURFACE	4'135.85				1'965.60	
71	TOTAL ASSAINISSEMENT EAUX USÉES	80'305.65	42'789.95	86'300.00	38'000.00	97'442.00	46'349.60

DEFINITIF

Comptes de fonctionnement		Comptes	2013	Budget	2013	Comptes	2012
		Charges	Revenus	Charges	Revenus	Charges	Revenus
72	TRAITEMENT DES DÉCHETS						
720	TRAITEMENT DES DÉCHETS						
720.30	CHARGES DU PERSONNEL						
720.300.00	Commission salubrité	1'926.15		1'000.00		1'765.65	
720.301.00	Salaires	9'410.00		8'000.00		8'684.00	
720.303.00	Charges sociales AVS-AC	729.85		500.00		684.90	
720.303.02	Charges sociales AF	367.75		250.00		345.05	
720.305.00	Charges sociales AAP/AANP	89.90				51.60	
720.309.00	Autres charges du personnel					200.00	
720.30	TOTAL CHARGES DU PERSONNEL	12'523.65		9'750.00		11'731.20	
720.31	BIENS,SERVICES & MACHINES						
720.311.00	Achats matériel			500.00		1'842.45	
720.314.00	Entretien de la décharge publique	120.00		1'000.00		537.60	
720.314.02	Entretien des moloks	2'539.40		1'500.00		1'054.75	
720.318.04	Assurances choses - R.C.	100.00					
720.318.20	Transport, ramassage des ordures	51'016.05		55'000.00		52'457.40	
720.318.22	Transport, ramassage des verres	2'653.55		3'000.00		3'853.05	
720.318.24	Transport, ramassage des matériaux inertes	3'259.15					
720.318.26	Transport, ramassage des papiers	4'049.70		3'000.00		3'574.15	
720.318.28	Transport, ramassage des déchets encombrants	5'024.40		7'500.00		10'518.10	
720.318.30	Transport, ramassage des huiles usagées					419.35	
720.318.32	Transport, ramassage des matériaux spéciaux	4'992.20					
720.318.34	Transport, ramassage des déchets verts	3'067.30					
720.318.36	Transport, ramassage du bois	5'984.10		13'500.00		12'194.85	
720.31	TOTAL BIENS,SERVICES & MACHINES	82'805.85		85'000.00		86'451.70	
720.33	AMORTISSEMENTS COMPTABLES						
720.331.00	Amortissement ordinaire déchetterie-moloks	6'892.35		7'000.00		7'000.00	
720.33	TOTAL AMORTISSEMENTS COMPTABLES	6'892.35		7'000.00		7'000.00	

DEFINITIF

Comptes de fonctionnement		Comptes Charges	2013 Revenus	Budget Charges	2013 Revenus	Comptes Charges	2012 Revenus
720.43	CONTRIBUTIONS DE TIERS						
720.434.00	Taxes annuelles de voirie		66'290.75		65'000.00		65'568.35
720.434.02	Taxes d'utilisation de la décharge		240.00		800.00		800.00
720.43	TOTAL CONTRIBUTIONS DE TIERS		66'530.75		65'800.00		66'368.35
720.46	SUBVENTIONS ACQUISES						
720.469.00	Subv. pour le recyclage des verres		2'230.10		3'000.00		3'300.00
720.46	TOTAL SUBVENTIONS ACQUISES		2'230.10		3'000.00		3'300.00
720	TOTAL TRAITEMENT DES DÉCHETS	102'221.85	68'760.85	101'750.00	68'800.00	105'182.90	69'668.35
721	USINE D'INCINÉRATION DES ORDURES MÉNAGÈRES						
721.35	DÉDOMMAGEMENTS VERSÉS À DES COLLECTIVITÉS PUB.						
721.352.00	Incinération des ordures Satom	22'873.90		20'000.00		21'012.60	
721.35	TOTAL DÉDOMMAGEMENTS VERSÉS À DES COLLECTIVITÉS	22'873.90		20'000.00		21'012.60	
721	TOTAL USINE D'INCINÉRATION DES ORDURES MÉNAGÈRES	22'873.90		20'000.00		21'012.60	
72	TOTAL TRAITEMENT DES DÉCHETS	125'095.75	68'760.85	121'750.00	68'800.00	126'195.50	69'668.35
74	CIMETIÈRES / COLUMBARIUM						
740	CIMETIÈRES / COLUMBARIUM						
740.30	CHARGES DU PERSONNEL						
740.301.00	Salaires	2'300.00		2'000.00		2'300.00	
740.303.00	Charges sociales AVS-AC	150.65		200.00		150.65	
740.303.02	Charges sociales AF	75.90		100.00		75.90	

DEFINITIF

Comptes de fonctionnement		Comptes	2013	Budget	2013	Comptes	2012
		Charges	Revenus	Charges	Revenus	Charges	Revenus
740.305.00	Charges sociales AAP/AANP	11.50				11.50	
740.30	TOTAL CHARGES DU PERSONNEL	2'538.05		2'300.00		2'538.05	
740.31	BIENS, SERVICES & MARCH.						
740.314.00	Entretien du cimetière	3'767.13		1'000.00		2'070.80	
740.31	TOTAL BIENS, SERVICES & MARCH.	3'767.13		1'000.00		2'070.80	
740.43	CONTRIBUTIONS DE TIERS						
740.434.00	Concessions de tombes et urnes		3'440.00		2'000.00		4'920.00
740.43	TOTAL CONTRIBUTIONS DE TIERS		3'440.00		2'000.00		4'920.00
740	TOTAL CIMETIÈRES / COLUMBARIUM	6'305.18	3'440.00	3'300.00	2'000.00	4'608.85	4'920.00
74	TOTAL CIMETIÈRES / COLUMBARIUM	6'305.18	3'440.00	3'300.00	2'000.00	4'608.85	4'920.00
75	CORRECTION DES EAUX						
750	CORRECTION DES EAUX						
750.31	BIENS, SERVICES & MARCH.						
750.314.00	Entretien des torrents et cours d'eau			5'000.00			
750.31	TOTAL BIENS, SERVICES & MARCH.			5'000.00			
750.36	SUBVENTIONS ACCORDEES						
750.361.00	Part Etat cours d'eau	26'929.00		20'000.00		22'307.90	
750.36	TOTAL SUBVENTIONS ACCORDEES	26'929.00		20'000.00		22'307.90	

DEFINITIF

Comptes de fonctionnement		Comptes Charges	2013 Revenus	Budget Charges	2013 Revenus	Comptes Charges	2012 Revenus
750.46	SUBVENTIONS						
750.461.00	Entretien des torrents et cours d'eau						10'673.65
750.46	TOTAL SUBVENTIONS						10'673.65
750	TOTAL CORRECTION DES EAUX	26'929.00		25'000.00		22'307.90	10'673.65
75	TOTAL CORRECTION DES EAUX	26'929.00		25'000.00		22'307.90	10'673.65
76	PROTECTION AVALANCHES & ÉBOULEMENTS						
760	PROTECTION AVALANCHES & ÉBOULEMENTS						
760.33	AMORTISSEMENTS COMPTABLES						
760.331.00	Amortissement ordinaire paravalanches-digue	26'527.05		23'000.00		29'645.25	
760.33	TOTAL AMORTISSEMENTS COMPTABLES	26'527.05		23'000.00		29'645.25	
760	TOTAL PROTECTION AVALANCHES & ÉBOULEMENTS	26'527.05		23'000.00		29'645.25	
76	TOTAL PROTECTION AVALANCHES & ÉBOULEMENTS	26'527.05		23'000.00		29'645.25	
79	AMÉNAGEMENT						
790	AMÉNAGEMENT DU TERRITOIRE						
790.30	CHARGES DU PERSONNEL						
790.300.00	Commission aménagement du territoire	2'099.60					
790.303.00	Charges sociales AVS/AC	136.25					
790.303.02	Charges sociales AF	70.30					
790.305.00	Charges sociales AAP/AANP	17.40					
790.30	TOTAL CHARGES DU PERSONNEL	2'323.55					

DEFINITIF

Comptes de fonctionnement		Comptes	2013	Budget	2013	Comptes	2012
		Charges	Revenus	Charges	Revenus	Charges	Revenus
790.31	BIENS, SERVICES & MARCH.						
790.318.00	Honoraires de tiers			1'000.00		864.00	
790.318.02	Mises à l'enquête publique	4'808.90		2'000.00		2'513.30	
790.318.06	Géomètre officiel	6'495.80		1'000.00		600.00	
790.318.10	Intempéries					25'450.00	
790.31	TOTAL BIENS, SERVICES & MARCH.	11'304.70		4'000.00		29'427.30	
790.33	AMORTISSEMENTS COMPTABLES						
790.331.00	Amortissement ordinaire plan de zone	8'596.70		3'000.00		5'826.71	
790.332.00	Amort. complémentaire plan de zone	79'999.00					
790.33	TOTAL AMORTISSEMENTS COMPTABLES	88'595.70		3'000.00		5'826.71	
790.35	DÉDOMMAGEMENTS VERSÉS À DES COLLECTIVITÉS PUB.						
790.351.00	Autorisations cantonales de bâtir	4'988.75		8'000.00		7'271.00	
790.35	TOTAL DÉDOMMAGEMENTS VERSÉS À DES COLLECTIVITÉS	4'988.75		8'000.00		7'271.00	
790.36	SUBVENTIONS ACCORDÉES						
790.366.00	Subvention rénovation et isolation de façade	3'230.00		10'000.00			
790.36	TOTAL SUBVENTIONS ACCORDÉES	3'230.00		10'000.00			

DEFINITIF

Comptes de fonctionnement		Comptes Charges	2013 Revenus	Budget Charges	2013 Revenus	Comptes Charges	2012 Revenus
790.43	CONTRIBUTIONS DE TIERS						
790.431.00	Autorisations de bâtir		8'805.00		12'000.00		15'800.00
790.43	TOTAL CONTRIBUTIONS DE TIERS		8'805.00		12'000.00		15'800.00
790	TOTAL AMÉNAGEMENT DU TERRITOIRE	110'442.70	8'805.00	25'000.00	12'000.00	42'525.01	15'800.00
79	TOTAL AMÉNAGEMENT	110'442.70	8'805.00	25'000.00	12'000.00	42'525.01	15'800.00
7	TOTAL PROTECTION ET AMÉNAGEMENT DE L'ENVIRONNEME	475'659.05	180'909.90	368'150.00	155'800.00	407'905.66	209'855.90

DEFINITIF

Comptes de fonctionnement		Comptes Charges	2013 Revenus	Budget Charges	2013 Revenus	Comptes Charges	2012 Revenus
8	ÉCONOMIE PUBLIQUE						
80	AGRICULTURE						
800	AGRICULTURE						
800.31	BIENS, SERVICES & MARCH.						
800.314.02	Sauvegarde du vignoble en pierres sèches	14'910.80					
800.318.06	Redevances agricoles	75.35				30.60	
800.31	TOTAL BIENS, SERVICES & MARCH.	14'986.15				30.60	
800.33	AMORTISSEMENTS COMPTABLES						
800.331.00	Amortissement ordinaire vignoble			2'000.00			
800.33	TOTAL AMORTISSEMENTS COMPTABLES			2'000.00			
800.43	CONTRIBUTIONS DE TIERS						
800.434.00	Redevance préposé à la culture des champs		200.00				
800.43	TOTAL CONTRIBUTIONS DE TIERS		200.00				
800	TOTAL AGRICULTURE	14'986.15	200.00	2'000.00		30.60	
801	IRRIGATION						
801.30	CHARGES DU PERSONNEL						
801.300.00	Commission irrigation	2'100.30		2'000.00		1'806.00	
801.303.00	Charges sociales AVS/AC	138.10		150.00		118.80	
801.303.02	Charges sociales AF	69.10		70.00		59.40	
801.305.00	Charges sociales AAP/AANP	16.75				9.00	
801.30	TOTAL CHARGES DU PERSONNEL	2'324.25		2'220.00		1'993.20	

DEFINITIF

Comptes de fonctionnement		Comptes	2013	Budget	2013	Comptes	2012
		Charges	Revenus	Charges	Revenus	Charges	Revenus
801.31	BIENS, SERVICES & MARCH.						
801.314.00	Entretien du réseau	3'812.50		10'000.00		17'653.50	
801.314.02	Entretien du bisse	2'873.15		3'000.00		3'633.50	
801.31	TOTAL BIENS, SERVICES & MARCH.	6'685.65		13'000.00		21'287.00	
801.33	AMORTISSEMENTS COMPTABLES						
801.331.00	Amortissement ordinaire irrigation	8'480.00		9'000.00		7'497.05	
801.33	TOTAL AMORTISSEMENTS COMPTABLES	8'480.00		9'000.00		7'497.05	
801	TOTAL IRRIGATION	17'489.90		24'220.00		30'777.25	
80	TOTAL AGRICULTURE	32'476.05	200.00	26'220.00		30'807.85	
81	SYLVICULTURE						
810	SYLVICULTURE EN GÉNÉRAL						
810.31	BIENS, SERVICES & MARCH.						
810.318.01	Triage forestier Catogne et garde-forestier	15'960.00		15'000.00		19'025.30	
810.31	TOTAL BIENS, SERVICES & MARCH.	15'960.00		15'000.00		19'025.30	
810.35	DÉDOMMAGEMENTS VERSÉS À DES COLLECTIVITÉS PUB.						
810.352.00	Part. sur expl. forêts art. 33	10'000.00		10'000.00		10'000.00	
810.35	TOTAL DÉDOMMAGEMENTS VERSÉS À DES COLLECTIVITÉS	10'000.00		10'000.00		10'000.00	
810	TOTAL SYLVICULTURE EN GÉNÉRAL	25'960.00		25'000.00		29'025.30	
81	TOTAL SYLVICULTURE	25'960.00		25'000.00		29'025.30	

DEFINITIF

Comptes de fonctionnement		Comptes	2013	Budget	2013	Comptes	2012
		Charges	Revenus	Charges	Revenus	Charges	Revenus
83	TOURISME						
830	SOCIÉTÉ DE DÉVELOPPEMENT						
830.30	CHARGES DU PERSONNEL						
830.300.00	Commission tourisme	4'077.05		3'000.00		2'942.95	
830.303.00	Charges sociales AVS-AC	267.00		200.00		192.95	
830.303.02	Charges sociales AF	134.30		100.00		97.40	
830.305.00	Charges sociales AAP/AANP	32.70				14.45	
830.30	TOTAL CHARGES DU PERSONNEL	4'511.05		3'300.00		3'247.75	
830.31	BIENS, SERVICES & MARCH.						
830.312.00	Eau, énergie, combustible	806.85				1'478.55	
830.318.06	Promotion touristique & économique	22'756.60		5'000.00		18'406.90	
830.31	TOTAL BIENS, SERVICES & MARCH.	23'563.45		5'000.00		19'885.45	
830.35	DÉDOMMAGEMENTS VERSÉS À DES COLLECTIVITÉS PUB.						
830.352.00	Développement régional du Valais romand	5'888.60				6'703.30	
830.35	TOTAL DÉDOMMAGEMENTS VERSÉS À DES COLLECTIVITÉS	5'888.60				6'703.30	
830.36	SUBVENTIONS ACCORDÉES						
830.365.02	Subside à la SD Champex			2'000.00		2'200.00	
830.36	TOTAL SUBVENTIONS ACCORDÉES			2'000.00		2'200.00	
830	TOTAL SOCIÉTÉ DE DÉVELOPPEMENT	33'963.10		10'300.00		32'036.50	
83	TOTAL TOURISME	33'963.10		10'300.00		32'036.50	

DEFINITIF

Comptes de fonctionnement		Comptes	2013	Budget	2013	Comptes	2012
		Charges	Revenus	Charges	Revenus	Charges	Revenus
86	ENERGIE						
860	ELECTRICITÉ						
860.30	CHARGES DE PERSONNEL						
860.300.00	Commission service électrique	1'926.15		2'000.00		1'765.65	
860.300.01	Personnel	25'000.00		25'000.00		25'000.00	
860.303.00	Charges sociales AVS-AC	126.75		1'600.00		116.20	
860.303.02	Charges sociales AF	63.75		800.00		58.45	
860.305.00	Charges sociales AAP/AANP	15.75				8.80	
860.30	TOTAL CHARGES DE PERSONNEL	27'132.40		29'400.00		26'949.10	
860.31	BIENS, SERVICES & MARCH.						
860.312.00	Achats d'énergie électrique	447'675.90		500'000.00		455'384.00	
860.312.01	Timbre Amont (HT)	122'242.75		110'000.00		115'751.35	
860.312.02	Taxes	36'366.50		35'000.00		43'222.55	
860.312.03	SEDRE - frais d'exploitation du réseau	90'426.08		115'000.00		103'424.44	
860.312.04	SIB - gestion facturation électrique	28'116.30		25'000.00		27'749.95	
860.312.10	FMMB - frais d'exploitation	1'324'589.00		1'050'000.00		1'010'618.41	
860.314.00	Entretien du réseau	162.00					
860.318.04	Assurances	2'800.00		10'000.00		10'000.00	
860.31	TOTAL BIENS, SERVICES & MARCH.	2'052'378.53		1'845'000.00		1'766'150.70	
860.33	AMORTISSEMENTS COMPTABLES						
860.331.00	Amortissement ordinaire réseau électrique	91'071.80		90'000.00		69'389.07	
860.33	TOTAL AMORTISSEMENTS COMPTABLES	91'071.80		90'000.00		69'389.07	
860.43	CONTRIBUTIONS						
860.435.00	Vente d'énergie distribuée		471'400.99		450'000.00		418'991.34
860.435.01	Timbre		471'059.98		500'000.00		362'511.70
860.435.02	Taxes		36'246.99		35'000.00		40'034.67

DEFINITIF

Comptes de fonctionnement		Comptes	2013	Budget	2013	Comptes	2012
		Charges	Revenus	Charges	Revenus	Charges	Revenus
860.435.10	Vente d'énergie produite		2'004'909.93		1'500'000.00		1'646'904.15
860.43	TOTAL CONTRIBUTIONS		2'983'617.89		2'485'000.00		2'468'441.86
860	TOTAL ELECTRICITÉ	2'170'582.73	2'983'617.89	1'964'400.00	2'485'000.00	1'862'488.87	2'468'441.86
86	TOTAL ENERGIE	2'170'582.73	2'983'617.89	1'964'400.00	2'485'000.00	1'862'488.87	2'468'441.86
8	TOTAL ÉCONOMIE PUBLIQUE	2'262'981.88	2'983'817.89	2'025'920.00	2'485'000.00	1'954'358.52	2'468'441.86

DEFINITIF

Comptes de fonctionnement		Comptes	2013	Budget	2013	Comptes	2012
		Charges	Revenus	Charges	Revenus	Charges	Revenus
9	FINANCES ET IMPÔTS						
90	IMPÔTS						
900	IMPÔT PERSONNES PHYSIQUES						
900.33	AMORTISSEMENTS						
900.330.00	Pertes fiscales des personnes physiques	28'390.05				22'359.25	
900.33	TOTAL AMORTISSEMENTS	28'390.05				22'359.25	
900.34	PARTS A DES CONTRIBUTIONS SANS AFFECTATION						
900.341.00	Impôt payé s/immeubles bâtis, art. 188	14'851.75		12'000.00		13'602.00	
900.341.01	Impôt sur les chiens part cantonale			1'700.00			
900.34	TOTAL PARTS A DES CONTRIBUTIONS SANS AFFECTATION	14'851.75		13'700.00		13'602.00	
900.40	IMPÔTS						
900.400	IMPOTS SUR LE REVENU ET SUR LA FORTUNE						
900.400.00	Impôts sur le revenu des personnes physiques		1'313'686.45		1'300'000.00		1'204'465.15
900.400.01	Impôts sur la fortune des personnes physiques		137'994.10		130'000.00		125'516.20
900.400.02	Impôts à la source des personnes physiques		71'778.45		30'000.00		51'781.10
900.400.03	Impôts global des personnes physiques		28'730.00		30'000.00		57'460.00
900.400.04	Impôts personnel des personnes physiques		5'022.70		5'000.00		5'025.20
900.400	TOTAL IMPOTS SUR LE REVENU ET SUR LA FORTUNE		1'557'211.70		1'495'000.00		1'444'247.65
900.402	IMPÔT FONCIER						
900.402.00	Impôt foncier des personnes physiques		70'885.15		60'000.00		88'657.10
900.402.01	Impôt s/immeubles bâtis (art. 188)		13'193.90		9'000.00		15'050.00
900.402	TOTAL IMPÔT FONCIER		84'079.05		69'000.00		103'707.10
900.403	IMPÔTS SUR LES GAINS EN CAPITAL						
900.403.01	Impôt s/prestations en capital		22'449.60		5'000.00		12'881.05

DEFINITIF

Comptes de fonctionnement		Comptes	2013	Budget	2013	Comptes	2012
		Charges	Revenus	Charges	Revenus	Charges	Revenus
900.403.02	Impôt s/gains immobiliers		26'440.30		5'000.00		17'028.70
900.403.04	Impôt s/gains de loterie		1'868.50				692.95
900.403	TOTAL IMPÔTS SUR LES GAINS EN CAPITAL		50'758.40		10'000.00		30'602.70
900.405	IMPÔTS SUR LES SUCCESSIONS ET DONATIONS						
900.405.00	Impôt s/successions et donations		10'363.75				37'342.25
900.405	TOTAL IMPÔTS SUR LES SUCCESSIONS ET DONATIONS		10'363.75				37'342.25
900.406	IMPÔTS SUR LA PROPRIÉTÉS ET SUR LA DÉPENSE						
900.406.00	Impôt sur les chiens		4'750.00		4'000.00		3'825.00
900.406	TOTAL IMPÔTS SUR LA PROPRIÉTÉS ET SUR LA DÉPENSE		4'750.00		4'000.00		3'825.00
900.40	TOTAL IMPÔTS		1'707'162.90		1'578'000.00		1'619'724.70
900	TOTAL IMPÔT PERSONNES PHYSIQUES	43'241.80	1'707'162.90	13'700.00	1'578'000.00	35'961.25	1'619'724.70
901	IMPÔT PERSONNES MORALES						
901.40	IMPÔTS						
901.401	IMPÔTS SUR LE BÉNÉFICE ET LE CAPITAL						
901.401.00	Impôt sur le bénéfice des sociétés		8'401.05		15'000.00		5'213.60
901.401.02	Impôt sur le capital des sociétés		14'613.80		15'000.00		18'576.55
901.401	TOTAL IMPÔTS SUR LE BÉNÉFICE ET LE CAPITAL		23'014.85		30'000.00		23'790.15

DEFINITIF

Comptes de fonctionnement		Comptes Charges	2013 Revenus	Budget Charges	2013 Revenus	Comptes Charges	2012 Revenus
901.402	IMPÔT FONCIER						
901.402.00	Impôt foncier des personnes morales		19'828.00		25'000.00		42'879.60
901.402	TOTAL IMPÔT FONCIER		19'828.00		25'000.00		42'879.60
901.40	TOTAL IMPÔTS		42'842.85		55'000.00		66'669.75
901	TOTAL IMPÔT PERSONNES MORALES		42'842.85		55'000.00		66'669.75
909	AUTRES IMPÔTS						
909.31	BIENS, SERVICES & MARCHAN						
909.318.00	Impôts cantonaux	53'521.70		33'000.00		39'699.40	
909.31	TOTAL BIENS, SERVICES & MARCHAN	53'521.70		33'000.00		39'699.40	
909	TOTAL AUTRES IMPÔTS	53'521.70		33'000.00		39'699.40	
90	TOTAL IMPÔTS	96'763.50	1'750'005.75	46'700.00	1'633'000.00	75'660.65	1'686'394.45
92	PÉRÉQUATION FINANCIÈRE						
920	PÉRÉQUATION FINANCIÈRE						
920.44	PARTS À DES RECETTES SANS AFFECTATION						
920.444.00	Répart. du fonds de péréquation financière						169'509.60

DEFINITIF

Comptes de fonctionnement		Comptes	2013	Budget	2013	Comptes	2012
		Charges	Revenus	Charges	Revenus	Charges	Revenus
920.444.01	Répart. du fonds de péréqu. des ressources		189'159.05		168'000.00		
920.44	TOTAL PARTS À DES RECETTES SANS AFFECTATION		189'159.05		168'000.00		169'509.60
920	TOTAL PÉRÉQUATION FINANCIÈRE		189'159.05		168'000.00		169'509.60
92	TOTAL PÉRÉQUATION FINANCIÈRE		189'159.05		168'000.00		169'509.60
93	QUOTES-PARTS AUX RECETTES						
930.44	PARTS Á DES RECETTES SANS AFFECTATION						
930.440.00	Redistribution de la taxe du CO2		113.10				285.65
930.44	TOTAL PARTS Á DES RECETTES SANS AFFECTATION		113.10				285.65
932	PARTS DES COMMUNES AUX RÉGALES ET PATENTES						
932.31	BIENS, SERVICES & MARCH.						
932.319.00	Franc écologique sur redevances	4'448.30		3'500.00		3'872.85	
932.31	TOTAL BIENS, SERVICES & MARCH.	4'448.30		3'500.00		3'872.85	
932.41	PATENTES ET CONCESSIONS						
932.410.00	Energie gratuite		5'000.00				15'000.00
932.411.00	Redevances hydrauliques		581'570.40		500'000.00		572'499.60
932.41	TOTAL PATENTES ET CONCESSIONS		586'570.40		500'000.00		587'499.60
932	TOTAL PARTS DES COMMUNES AUX RÉGALES ET PATENTES	4'448.30	586'570.40	3'500.00	500'000.00	3'872.85	587'499.60
93	TOTAL QUOTES-PARTS AUX RECETTES	4'448.30	586'683.50	3'500.00	500'000.00	3'872.85	587'785.25

DEFINITIF

Comptes de fonctionnement		Comptes Charges	2013 Revenus	Budget Charges	2013 Revenus	Comptes Charges	2012 Revenus
94	GÉRANCE DE LA FORTUNE & DES DETTES						
940	INTÉRÊTS						
940.32	INTÉRÊTS PASSIFS						
940.321.00	Intérêts s/comptes courants	14'175.78		85'000.00		76'301.15	
940.322.00	Intérêts s/emprunt hypot.	57'200.00					
940.329.01	Intérêts compensatoires s/impôts	11'048.85		5'000.00		9'262.15	
940.32	TOTAL INTÉRÊTS PASSIFS	82'424.63		90'000.00		85'563.30	
940.42	REVENUS DES BIENS						
940.422.02	Dividendes et intérêts sur prêts		55'832.00		54'000.00		10'357.55
940.422.04	Intérêts de retard récupérés		20'459.50		10'000.00		16'974.23
940.422.05	Prds financiers						65'989.77
940.42	TOTAL REVENUS DES BIENS		76'291.50		64'000.00		93'321.55
940	TOTAL INTÉRÊTS	82'424.63	76'291.50	90'000.00	64'000.00	85'563.30	93'321.55
942	IMMEUBLES PATRIMOINE FINANCIER						
942.42	REVENUS DES BIENS						
942.424.00	Vente ancienne école des Valettes		111'000.00				
942.42	TOTAL REVENUS DES BIENS		111'000.00				
942	TOTAL IMMEUBLES PATRIMOINE FINANCIER		111'000.00				
94	TOTAL GÉRANCE DE LA FORTUNE & DES DETTES	82'424.63	187'291.50	90'000.00	64'000.00	85'563.30	93'321.55
9	TOTAL FINANCES ET IMPÔTS	183'636.43	2'713'139.80	140'200.00	2'365'000.00	165'096.80	2'537'010.85
	Total compte de fonctionnement	6'121'816.89	6'150'915.92	5'508'640.00	5'353'300.00	5'572'464.51	5'573'837.28
	Excédent de revenus ou de charges	29'099.03			155'340.00	1'372.77	

DEFINITIF

Comptes de fonctionnement	Comptes Charges	2013 Revenus	Budget Charges	2013 Revenus	Comptes Charges	2012 Revenus

DEFINITIF

Commune de Bovernier

		Comptes 2013		Budget 2013		Comptes 2012	
		Dépenses	Recettes	Dépenses	Recettes	Dépenses	Recettes
029.503.01	Bâtiment communal						
029.506.01	Archives communales						
100.506.00	Cadastre						
140.506.00	EMC : 2 radios polycom						
210.506.00	Mobilier, ordinateurs, école	21'762.00		20'000.00			
210.661.00	Centre scolaire : subventions		74'013.00				
321.501.00	Téléréseau	10'000.00		15'000.00		29'936.55	
321.610.00	Téléréseau : taxes raccordements		6'300.00		5'000.00		2'800.00
390.501.00	Cure					20'000.00	
610.501.01	Route H21 - Martigny - Gd-St-Bernard	25'551.25		25'000.00		3'316.35	
610.501.02	Route 91 - Mty-Bourg - Chemin	40'000.00					
610.561.00	Réseau routier cantonal	38'808.60		40'000.00		59'322.30	
620.500.00	Réseau routier communal	278'705.60		250'000.00		43'872.25	
620.501.01	Véhicule communal					9'428.55	
620.501.05	Route de Champex	122'356.15				150'144.30	
620.501.08	Eclairage public	17'717.67		20'000.00		6'596.02	
620.503.00	Dépôt communal	30'000.00					
620.610.00	Part. des privés à la construction de routes						24'750.00
700.501.02	Eau potable	6'304.02		15'000.00		72'773.85	
700.610.00	Eau potable : taxes raccordements		15'282.10		15'000.00		7'844.65
710.501.02	Débitmètre de Bovernier			15'000.00		177'500.00	
710.501.04	Réfection du bassin d'eau de pluie (BEP)						
710.610.00	Egouts : taxes raccordements		20'585.90		15'000.00		7'338.50
710.661.01	Débitmètre de Bovernier : subventions						61'000.00
711.501.00	STEP de Martigny	41'135.15				190'575.90	
711.610.00	Part. raccordement commune de Charrat						21'003.55
720.501.00	Cabanon-couvert-moloks	4'892.35					
760.501.00	Paravalanches Catogne II	13'359.15		2'000.00			
760.501.01	Sécurisation du Durnand					201'076.25	
760.501.02	Laves torrentielles Durnand II	11'610.05				43'399.85	
760.501.03	Défense fontaines chaudes						
760.501.04	Pluviomètre du Durnand					29'980.80	
760.661.00	Paravalanches Catogne II : subventions						20'914.70
760.661.02	Laves torrentielles Durnand II : subventions		15'959.45				22'870.20
760.661.03	Défense fontaines chaudes : subventions						40'500.00
760.661.04	Pluviomètre du Durnand : subventions		4'482.70				22'500.00
790.500.01	Plan de zone	34'596.70		10'000.00		59'825.71	
790.661.00	Plan de zone : subventions						
790.661.01	Digue Scex du Crêtet : subventions						5'026.75
800.501.00	Sauvegarde du vignoble			20'000.00			
801.501.01	Réseau d'irrigation	16'480.00		30'000.00		23'497.05	
860.501.05	Réseau électrique	304'181.80		250'000.00		208'349.07	
860.610.00	Réseau électrique : taxes de raccordements		3'110.00		7'000.00		4'960.00
Total compte d'investissement		1'017'460.49	139'733.15	712'000.00	42'000.00	1'329'594.80	241'508.35
Investissements nets			877'727.34		670'000.00		1'088'086.45

Comptes d'investissement		Comptes Dépenses	2013 Recettes	Budget Dépenses	2013 Recettes	Comptes Dépenses	2012 Recettes
2	ENSEIGNEMENT & FORMATION						
21	ECOLES PUBLIQUES OBLIGAT.						
210	ECOLES PRIMAIRES						
210.50	INVESTISSEMENTS PROPRES						
210.506.00	Mobilier, ordinateurs, école et salle de gym	21'762.00		20'000.00			
210.50	TOTAL INVESTISSEMENTS PROPRES	21'762.00		20'000.00			
210.66	SUBVENTIONS ACQUISES						
210.661.00	Subventions constructions scolaires		74'013.00				
210.66	TOTAL SUBVENTIONS ACQUISES		74'013.00				
210	TOTAL ECOLES PRIMAIRES	21'762.00	74'013.00	20'000.00			
21	TOTAL ECOLES PUBLIQUES OBLIGAT.	21'762.00	74'013.00	20'000.00			
2	TOTAL ENSEIGNEMENT & FORMATION	21'762.00	74'013.00	20'000.00			

DEFINITIF

Comptes d'investissement		Comptes	2013	Budget	2013	Comptes	2012
		Dépenses	Recettes	Dépenses	Recettes	Dépenses	Recettes
3	CULTURE, LOISIRS & CULTURE						
32	MEDIAS						
321	TÉLÉRÉSEAU ANTENNES COLLECTIVES						
321.50	INVESTISSEMENTS PROPRES						
321.501.00	Télé-réseau	10'000.00		15'000.00		29'936.55	
321.50	TOTAL INVESTISSEMENTS PROPRES	10'000.00		15'000.00		29'936.55	
321.61	CONTRIBUTIONS DE TIERS						
321.610.00	Taxe racc. télé-réseau		6'300.00		5'000.00		2'800.00
321.61	TOTAL CONTRIBUTIONS DE TIERS		6'300.00		5'000.00		2'800.00
321	TOTAL TÉLÉRÉSEAU ANTENNES COLLECTIVES	10'000.00	6'300.00	15'000.00	5'000.00	29'936.55	2'800.00
32	TOTAL MEDIAS	10'000.00	6'300.00	15'000.00	5'000.00	29'936.55	2'800.00

DEFINITIF

Comptes d'investissement		Comptes	2013	Budget	2013	Comptes	2012
		Dépenses	Recettes	Dépenses	Recettes	Dépenses	Recettes
39	EGLISES						
390	EGLISE CATHOLIQUE ROMAINE						
390.50	INVESTISSEMENTS PROPRES						
390.501.00	Cure					20'000.00	
390.50	TOTAL INVESTISSEMENTS PROPRES					20'000.00	
390	TOTAL EGLISE CATHOLIQUE ROMAINE					20'000.00	
39	TOTAL EGLISES					20'000.00	
3	TOTAL CULTURE, LOISIRS & CULTE	10'000.00	6'300.00	15'000.00	5'000.00	49'936.55	2'800.00

DEFINITIF

Comptes d'investissement		Comptes	2013	Budget	2013	Comptes	2012
		Dépenses	Recettes	Dépenses	Recettes	Dépenses	Recettes
6	TRAFIC						
61	ROUTES CANTONALES						
610	ROUTES CANTONALES						
610.50	INVESTISSEMENTS PROPRES						
610.501.01	Route H21 Martigny - Gd-St-Bernard	25'551.25					
610.501.02	Route 91 Martigny-Bourg - Chemin	40'000.00					
610.50	TOTAL INVESTISSEMENTS PROPRES	65'551.25					
610.56	SUBVENTIONS ACCORDEES						
610.561.00	Subv. cantonale réseau routier cantonal	38'808.60		40'000.00		59'322.30	
610.56	TOTAL SUBVENTIONS ACCORDEES	38'808.60		40'000.00		59'322.30	
610	TOTAL ROUTES CANTONALES	104'359.85		40'000.00		59'322.30	
61	TOTAL ROUTES CANTONALES	104'359.85		40'000.00		59'322.30	
62	ROUTES COMMUNALES						
620	RÉSEAU ROUTES COMMUNALES						
620.50	INVESTISSEMENTS PROPRES						
620.500.00	Routes communales	278'705.60		250'000.00		43'872.25	
620.500.01	Véhicule communal					9'428.55	
620.501.05	Route de Champex	122'356.15				150'144.30	
620.501.08	Eclairage public	17'717.67		20'000.00		6'596.02	
620.501.09	Route H21 Martigny-Grd-St-Bernard			25'000.00		3'316.35	
620.503.00	Dépôt communal	30'000.00					
620.50	TOTAL INVESTISSEMENTS PROPRES	448'779.42		295'000.00		213'357.47	

DEFINITIF

Comptes d'investissement		Comptes Dépenses	2013 Recettes	Budget Dépenses	2013 Recettes	Comptes Dépenses	2012 Recettes
620.61	CONTRIBUTIONS DE TIERS						
620.610.00	Participation des privés construction routes						24'750.00
620.61	TOTAL CONTRIBUTIONS DE TIERS						24'750.00
620	TOTAL RÉSEAU ROUTES COMMUNALES	448'779.42		295'000.00		213'357.47	24'750.00
62	TOTAL ROUTES COMMUNALES	448'779.42		295'000.00		213'357.47	24'750.00
6	TOTAL TRAFIC	553'139.27		335'000.00		272'679.77	24'750.00

DEFINITIF

Comptes d'investissement		Comptes	2013	Budget	2013	Comptes	2012
		Dépenses	Recettes	Dépenses	Recettes	Dépenses	Recettes
7	PROTECTION ET AMÉNAGEMENT DE L'ENVIRONNEMENT						
70	APPRO.& ALIM. EAU POTABLE						
700	APPRO.& ALIM. EAU POTABLE						
700.50	INVESTISSEMENTS PROPRES						
700.501.02	Réseau eau potable	6'304.02		15'000.00		72'773.85	
700.50	TOTAL INVESTISSEMENTS PROPRES	6'304.02		15'000.00		72'773.85	
700.61	CONTRIBUTIONS DE TIERS						
700.610.00	Taxes racc. eau potable		15'282.10		15'000.00		7'844.65
700.61	TOTAL CONTRIBUTIONS DE TIERS		15'282.10		15'000.00		7'844.65
700	TOTAL APPRO.& ALIM. EAU POTABLE	6'304.02	15'282.10	15'000.00	15'000.00	72'773.85	7'844.65
70	TOTAL APPRO.& ALIM. EAU POTABLE	6'304.02	15'282.10	15'000.00	15'000.00	72'773.85	7'844.65
71	ASSAINISSEMENT EAUX USÉES						
710	ASSAINISSEMENT EAUX USÉES						
710.50	INVESTISSEMENTS PROPRES						
710.501.02	Débitmètre de Bovernier			15'000.00		177'500.00	
710.50	TOTAL INVESTISSEMENTS PROPRES			15'000.00		177'500.00	
710.61	CONTRIBUTIONS DE TIERS						
710.610.00	Taxes racc. épuration		20'585.90		15'000.00		7'338.50
710.61	TOTAL CONTRIBUTIONS DE TIERS		20'585.90		15'000.00		7'338.50

DEFINITIF

Comptes d'investissement		Comptes	2013	Budget	2013	Comptes	2012
		Dépenses	Recettes	Dépenses	Recettes	Dépenses	Recettes
710.66	SUBVENTIONS ACQUISES						
710.661.01	Subventions cantonales Débitmètre de Bovernier						61'000.00
710.66	TOTAL SUBVENTIONS ACQUISES						61'000.00
710	TOTAL ASSAINISSEMENT EAUX USÉES		20'585.90	15'000.00	15'000.00	177'500.00	68'338.50
711	STEP						
711.50	INVESTISSEMENTS PROPRES						
711.501.00	STEP de Martigny	41'135.15				190'575.90	
711.50	TOTAL INVESTISSEMENTS PROPRES	41'135.15				190'575.90	
711.61	CONTRIBUTION DE TIERS						
711.610.00	Participation pour racc. de la commune de Charrat						21'003.55
711.61	TOTAL CONTRIBUTION DE TIERS						21'003.55
711	TOTAL STEP	41'135.15				190'575.90	21'003.55
71	TOTAL ASSAINISSEMENT EAUX USÉES	41'135.15	20'585.90	15'000.00	15'000.00	368'075.90	89'342.05

DEFINITIF

Comptes d'investissement		Comptes	2013	Budget	2013	Comptes	2012
		Dépenses	Recettes	Dépenses	Recettes	Dépenses	Recettes
72	TRAITEMENT DES DÉCHETS						
720	TRAITEMENT DES DÉCHETS						
720.50	INVESTISSEMENTS PROPRES						
720.501.00	Cabanon-couvert-moloks	4'892.35					
720.50	TOTAL INVESTISSEMENTS PROPRES	4'892.35					
720	TOTAL TRAITEMENT DES DÉCHETS	4'892.35					
72	TOTAL TRAITEMENT DES DÉCHETS	4'892.35					
76	PROTECTION AVALANCHES & ÉBOULEMENTS						
760	PROTECTION AVALANCHES & ÉBOULEMENTS						
760.50	INVESTISSEMENTS PROPRES						
760.501.00	Paravalanches Catogne II	13'359.15		2'000.00			
760.501.01	Sécurisation du Durnand					201'076.25	
760.501.02	Laves torrentielles Durnand II	11'610.05				43'399.85	
760.501.04	Pluviomètre Durnand					29'980.80	
760.50	TOTAL INVESTISSEMENTS PROPRES	24'969.20		2'000.00		274'456.90	
760.66	SUBVENTIONS ACQUISES						
760.661.00	Subv. cantonales Paravalanches Catogne II						20'914.70
760.661.02	Subv. cantonales Laves torrentielles Durnand II		15'959.45				22'870.20
760.661.03	Subv. cantonales Défense Fontaines chaudes						40'500.00

DEFINITIF

Comptes d'investissement		Comptes	2013	Budget	2013	Comptes	2012
		Dépenses	Recettes	Dépenses	Recettes	Dépenses	Recettes
760.661.04	Subv. cantonales Pluviomètre Durnand		4'482.70				22'500.00
760.66	TOTAL SUBVENTIONS ACQUISES		20'442.15				106'784.90
760	TOTAL PROTECTION AVALANCHES & ÉBOULEMENTS	24'969.20	20'442.15	2'000.00		274'456.90	106'784.90
76	TOTAL PROTECTION AVALANCHES & ÉBOULEMENTS	24'969.20	20'442.15	2'000.00		274'456.90	106'784.90
79	AMÉNAGEMENT						
790	AMÉNAGEMENT DU TERRITOIRE						
790.50	INVESTISSEMENTS PROPRES						
790.500.01	Plan de zone	34'596.70		10'000.00		59'825.71	
790.50	TOTAL INVESTISSEMENTS PROPRES	34'596.70		10'000.00		59'825.71	
790.66	SUBVENTIONS ACQUISES						
790.661.01	Subv. cantonales digue scex du Crêtet						5'026.75
790.66	TOTAL SUBVENTIONS ACQUISES						5'026.75
790	TOTAL AMÉNAGEMENT DU TERRITOIRE	34'596.70		10'000.00		59'825.71	5'026.75
79	TOTAL AMÉNAGEMENT	34'596.70		10'000.00		59'825.71	5'026.75
7	TOTAL PROTECTION ET AMÉNAGEMENT DE L'ENVIRONNEME	111'897.42	56'310.15	42'000.00	30'000.00	775'132.36	208'998.35

DEFINITIF

Comptes d'investissement		Comptes	2013	Budget	2013	Comptes	2012
		Dépenses	Recettes	Dépenses	Recettes	Dépenses	Recettes
8	ÉCONOMIE PUBLIQUE						
80	AGRICULTURE						
800	AGRICULTURE						
800.50	INVESTISSEMENTS PROPRES						
800.501.00	Sauvegarde du vignoble de Bovernier			20'000.00			
800.50	TOTAL INVESTISSEMENTS PROPRES			20'000.00			
800	TOTAL AGRICULTURE			20'000.00			
801	IRRIGATION						
801.50	INVESTISSEMENTS PROPRES						
801.501.01	Réseau d'irrigation	16'480.00		30'000.00		23'497.05	
801.50	TOTAL INVESTISSEMENTS PROPRES	16'480.00		30'000.00		23'497.05	
801	TOTAL IRRIGATION	16'480.00		30'000.00		23'497.05	
80	TOTAL AGRICULTURE	16'480.00		50'000.00		23'497.05	
86	ENERGIE						
860	ELECTRICITÉ						
860.50	INVESTISSEMENTS PROPRES						
860.501.05	Réseau électrique	304'181.80		250'000.00		208'349.07	
860.50	TOTAL INVESTISSEMENTS PROPRES	304'181.80		250'000.00		208'349.07	

DEFINITIF

Comptes d'investissement		Comptes	2013	Budget	2013	Comptes	2012
		Dépenses	Recettes	Dépenses	Recettes	Dépenses	Recettes
860.61	CONTRIBUTIONS DE TIERS						
860.610.00	Taxe racc. électricité		3'110.00		7'000.00		4'960.00
860.61	TOTAL CONTRIBUTIONS DE TIERS		3'110.00		7'000.00		4'960.00
860	TOTAL ELECTRICITÉ	304'181.80	3'110.00	250'000.00	7'000.00	208'349.07	4'960.00
86	TOTAL ENERGIE	304'181.80	3'110.00	250'000.00	7'000.00	208'349.07	4'960.00
8	TOTAL ÉCONOMIE PUBLIQUE	320'661.80	3'110.00	300'000.00	7'000.00	231'846.12	4'960.00
	Total compte d'investissement	1'017'460.49	139'733.15	712'000.00	42'000.00	1'329'594.80	241'508.35
	Investissements nets		877'727.34		670'000.00		1'088'086.45

DEFINITIF

COMMUNE DE BOVERNIER		Bilan 2013	Bilan 2012
B1	ACTIF		
B10	PATRIMOINE FINANCIER		
B10.10	DISPONIBILITÉS		
B10.100	CAISSE		
B10.100.00	Caisse	3'022.60	2'959.10
B10.100	CAISSE	3'022.60	2'959.10
B10.101	COMPTES POSTAUX		
B10.101.00	CCP 19-1502-7 Caisse communale	306'499.97	213'207.77
B10.101.01	CCP 10-780225-5 Service électrique	3'930.96	6'733.88
B10.101	COMPTES POSTAUX	310'430.93	219'941.65
B10.102	BANQUES		
B10.102.00	C/C BCVs H 100.42.38	41'802.25	23'539.60
B10.102.02	C/C UBS H2-132'903.0	96'241.41	118'906.77
B10.102.04	C/C Raiffeisen 71443.16	26'410.15	1'405.60
B10.102	BANQUES	164'453.81	143'851.97
B10.10	DISPONIBILITÉS	477'907.34	366'752.72
B10.11	AVOIRS		
B10.111	COMPTES COURANTS		
B10.111.00	C/C Bourgeoisie	239'439.85	289'831.43
B10.111.01	C/C Garderie MiniVouipe	37'503.00	30'105.50
B10.111.10	C/C SIB Service électrique	44'062.46	25'956.36
B10.111	COMPTES COURANTS	321'005.31	345'893.29
B10.112	IMPÔTS ET TAXES A ENCAISSER DÉBITEURS		
B10.112.00	Débiteurs collectifs	-827'625.25	-1'015'007.75
B10.112.01	Provision impôts et taxes	1'517'100.00	1'498'400.00
B10.112.03	Débiteurs SIB Service électrique	428'078.50	248'345.40
B10.112.04	Débiteurs SIB Facturation diverse		3'655.80
B10.112.05	Prov. débiteurs douteux	-110'000.00	-140'000.00
B10.112	IMPÔTS ET TAXES A ENCAISSER DÉBITEURS	1'007'553.25	595'393.45
B10.115	AUTRES DÉBITEURS		
B10.115.01	Impôt anticipé	3'164.60	2'107.15
B10.115	AUTRES DÉBITEURS	3'164.60	2'107.15
B10.11	AVOIRS	1'331'723.16	943'393.89
B10.12	PLACEMENTS		
B10.121	ACTIONS & PARTS SOCIALES		
B10.121.00	Titres divers	1.00	1.00
B10.121.01	Actions FMV SA	291'100.00	291'100.00
B10.121.02	Actions FMVB SA	691'200.00	691'200.00

COMMUNE DE BOVERNIER		Bilan 2013	Bilan 2012
B10.121.03	Actions SEDRE SA	6'000.00	6'000.00
B10.121.04	Actions SOGESA SA	102'000.00	102'000.00
B10.121	ACTIONS & PARTS SOCIALES	1'090'301.00	1'090'301.00
B10.122	PRÊTS		
B10.122.000	Prêt FMMB SA	1'152'000.00	1'152'000.00
B10.122.001	Prêt sté de développement	37'500.00	40'000.00
B10.122	PRÊTS	1'189'500.00	1'192'000.00
B10.12	PLACEMENTS	2'279'801.00	2'282'301.00
B10.13	ACTIFS TRANSITOIRES		
B10.139	ACTIFS TRANSITOIRES		
B10.139.00	Actifs transitoires	1'549'716.95	1'451'694.22
B10.139.01	Avances sur Projet Murs en pierres sèches		33'480.00
B10.139	ACTIFS TRANSITOIRES	1'549'716.95	1'485'174.22
B10.13	ACTIFS TRANSITOIRES	1'549'716.95	1'485'174.22
B10	PATRIMOINE FINANCIER	5'639'148.45	5'077'621.83
B11	PATRIMOINE ADMINISTRATIF		
B11.14	INVESTISSEMENTS PROPRES		
B11.140	TERRAIN NON BÂTIS		
B11.140.01	Plan de zone Etude	1.00	54'000.00
B11.140.04	PGEE	1.00	1.00
B11.140	TERRAIN NON BÂTIS	2.00	54'001.00
B11.141	OUVRAGES DE GÉNIE CIVIL		
B11.141.000	Routes communales	1'186'000.00	900'000.00
B11.141.200	Routes cantonales	286'000.00	214'000.00
B11.141.280	Réseau d'irrigation	74'000.00	66'000.00
B11.141.340	Déchetterie-Moloks	61'000.00	63'000.00
B11.141.360	Réseau eau potable	408'000.00	463'000.00
B11.141.380	Réseau d'égouts / STEP	243'000.00	250'000.00
B11.141.400	Réseau électrique	822'000.00	612'000.00
B11.141.420	Télé réseau	25'000.00	24'000.00
B11.141.440	Ouvrages de protection	238'000.00	260'000.00
B11.141	OUVRAGES DE GÉNIE CIVIL	3'343'000.00	2'852'000.00
B11.143	TERRAINS BÂTIS		
B11.143.000	Bâtiments et terrains	118'000.00	132'000.00
B11.143.100	Complexe scolaire	3'047'000.00	3'460'000.00
B11.143.110	Places de jeux	1.00	1.00
B11.143.140	Homes	1.00	1.00
B11.143.200	Dépôt communal	27'000.00	1.00
B11.143.340	Stand de tir	1.00	1.00
B11.143	TERRAINS BÂTIS	3'192'003.00	3'592'004.00

COMMUNE DE BOVERNIER		Bilan 2013	Bilan 2012
B11.146	MOBILIER, MACHINES, VÉHICULES		
B11.146.00	Mobilier, ordinateurs, enseignement	1.00	1.00
B11.146.01	Véhicules	1.00	8'500.00
B11.146	MOBILIER, MACHINES, VÉHICULES	2.00	8'501.00
B11.14	INVESTISSEMENTS PROPRES	6'535'007.00	6'506'506.00
B11	PATRIMOINE ADMINISTRATIF	6'535'007.00	6'506'506.00
B1	ACTIF	12'174'155.45	11'584'127.83

COMMUNE DE BOVERNIER		Bilan 2013	Bilan 2012
B2	PASSIF		
B20.20	ENGAGEMENTS COURANTS		
B20.200	CRÉANCIERS		
B20.200.00	Créanciers	-727'421.17	-570'348.48
B20.200	CRÉANCIERS	-727'421.17	-570'348.48
B20.20	ENGAGEMENTS COURANTS	-727'421.17	-570'348.48
B20.22	DETTES MOYEN & LONG TERME		
B20.221	RECONNAISSANCES DE DETTES		
B20.221.00	UBS 264-GW102825.3	-927'500.00	-957'500.00
B20.221.04	BCVs R 0342.00.04	-110'088.50	-139'912.90
B20.221.07	Raiffeisen 71443.73 Crédit Construction école	-2'000'000.00	-2'000'000.00
B20.221.08	Raiffeisen 71443.33 Crédit Construction école	-1'200'000.00	-1'200'000.00
B20.221	RECONNAISSANCES DE DETTES	-4'237'588.50	-4'297'412.90
B20.229	PRÊTS LIM		
B20.229.00	LIM déchetterie	-37'000.00	-44'000.00
B20.229.02	LIM route des Pellaud		-10'000.00
B20.229.03	LIM réfection village	-107'000.00	-120'000.00
B20.229.04	LIM Infrastructures Electricité plan de l'Au	-235'500.00	-265'500.00
B20.229	PRÊTS LIM	-379'500.00	-439'500.00
B20.22	DETTES MOYEN & LONG TERME	-4'617'088.50	-4'736'912.90
B20.25	PASSIFS TRANSITOIRES		
B20.259	PASSIFS TRANSITOIRES		
B20.259.00	Passifs transitoires	-1'315'809.80	-792'129.50
B20.259	PASSIFS TRANSITOIRES	-1'315'809.80	-792'129.50
B20.25	PASSIFS TRANSITOIRES	-1'315'809.80	-792'129.50
B20.28	FINANCEMENTS SPÉCIAUX		
B20.281.01	Provision abri PC	-199'788.65	-199'788.65
B20.28	FINANCEMENTS SPÉCIAUX	-199'788.65	-199'788.65
B20.29	FORTUNE NETTE		
B20.290.00	Capital	-5'314'047.33	-5'284'948.30
B20.29	FORTUNE NETTE	-5'314'047.33	-5'284'948.30
B2	PASSIF	-12'174'155.45	-11'584'127.83
	Comptes de Bilan		

	aménagement				Economie publique		Contrôle
	Moloks	Déchetterie	Protection	Plan de zone	Réseau irrig.	Réseau élect.	
Solde au 31.12.2007	0.00	147'000.00	1.00	40'000.00	80'000.00	195'000.00	1'082'007.00
Investissements 2008	19'209.85	0.00	65'937.35	29'211.80	0.00	69'396.60	1'905'001.90
Amort. ordinaires 2008	19'209.85	147'000.00	65'938.35	69'211.80	80'000.00	264'396.60	2'987'008.90
Amort. complémentaires 2008	-2'210.85	-15'000.00	-6'938.35	-7'211.80	-8'000.00	-26'396.60	-302'008.90
	-16'999.00	-32'000.00	-9'000.00	-61'999.00	-22'000.00	-38'000.00	-454'994.00
Solde au 31.12.2008	0.00	100'000.00	50'000.00	1.00	50'000.00	200'000.00	2'230'006.00
Investissements 2009	29'834.10	0.00	108'259.10	5'000.00	42'132.35	160'664.00	4'671'312.05
Amort. ordinaires 2009	29'834.10	100'000.00	158'259.10	5'001.00	92'132.35	360'664.00	6'901'318.05
Amort. complémentaires 2009	-2'834.10	-10'000.00	-16'259.10	-501.00	-9'132.35	-36'664.00	-695'519.00
	-27'000.00	-40'000.00	-42'000.00	-4'499.00	-33'000.00	-24'000.00	-405'792.05
Solde au 31.12.2009	0.00	50'000.00	100'000.00	1.00	50'000.00	300'000.00	5'800'007.00
Investissements 2010	103'378.75	0.00	31'140.65	46'739.20	18'699.30	182'742.65	881'223.03
Amort. ordinaires 2010	103'378.75	50'000.00	131'140.65	46'740.20	68'699.30	482'742.65	6'681'230.03
Amort. complémentaires 2010	-10'378.75	-5'000.00	-13'140.65	-4'740.20	-6'699.30	-48'742.65	-671'507.03
	0.00	0.00	0.00	0.00	0.00	0.00	-54'717.00
Solde au 31.12.2010	93'000.00	45'000.00	118'000.00	42'000.00	62'000.00	434'000.00	5'955'006.00
Investissements 2011	0.00	0.00	23'655.50	14'540.82	42'195.15	97'005.40	1'131'246.82
Amort. ordinaires 2011	93'000.00	45'000.00	141'655.50	56'540.82	104'195.15	531'005.40	7'086'252.82
Amort. complémentaires 2011	-10'000.00	-5'000.00	-14'655.50	-5'540.82	-10'195.15	-53'005.40	-713'649.82
	-33'000.00	-20'000.00	0.00	-50'999.00	-44'000.00	0.00	-220'593.00
Solde au 31.12.2011	50'000.00	20'000.00	127'000.00	1.00	50'000.00	478'000.00	6'152'010.00
Investissements 2012	0.00	0.00	162'645.25	59'825.71	23'497.05	203'389.07	1'088'086.45
Amort. ordinaires 2012	50'000.00	20'000.00	289'645.25	59'826.71	73'497.05	681'389.07	7'240'096.45
Amort. complémentaires 2012	-5'000.00	-2'000.00	-29'645.25	-5'826.71	-7'497.05	-69'389.07	-733'590.45
	0.00	0.00	0.00	0.00	0.00	0.00	0.00
Solde au 31.12.2012	45'000.00	18'000.00	260'000.00	54'000.00	66'000.00	612'000.00	6'506'506.00
Investissements 2013	4'892.35	0.00	4'527.05	34'596.70	16'480.00	301'071.80	877'727.34
Amort. ordinaires 2013	49'892.35	18'000.00	264'527.05	88'596.70	82'480.00	913'071.80	7'384'233.34
Amort. complémentaires 2013	-4'892.35	-2'000.00	-26'527.05	-8'596.70	-8'480.00	-91'071.80	-743'229.34
	0.00	0.00	0.00	-79'999.00	0.00	0.00	-105'997.00
Solde au 31.12.2013	45'000.00	16'000.00	238'000.00	1.00	74'000.00	822'000.00	6'535'007.00
Cpte amort. ordinaires	720.331.00	720.331.00	760.331.00	790.331.00	801.331.00	860.331.00	
Cpte amort. complémentaires	720.332.00	720.332.00	760.332.00	790.332.00	801.332.00	860.332.00	
Compte du bilan	B11.141.340	B11.141.340	B11.141.440	B11.140.01	B11.141.280	B11.141.400	

Mobilier école (tableau interactifs)							21'762.00
Subv. Centre scolaire							-74'013.00
Télé-réseau (ext. Fibre optique)							10'000.00
Taxes racc. télé-réseau							-6'300.00
Cure							0.00
Passerelle Durmand							0.00
Routes cantonales							38'808.60
Route H21 Martigny - Gd-St-Bernard							25'551.25
Route 91 Mty-Bourg - Chemin							40'000.00
Routes communales							278'705.60
Route de Champex							122'356.15
Eclairage public							17'717.67
Participation des privés							0.00
Véhicule (grapin & remorque)							0.00
Local des employés TP							30'000.00
Réseau eau potable							6'304.02
Taxes racc. eau potable							-15'282.10
Débitmètre de Bovernier							0.00
Taxes racc. épuration							-20'585.90
Subv. Débitmètre de Bovernier							0.00
STEP de Martigny							41'135.15
Racc. Commune de Charrat							0.00
Cabanon-couvert-moloks	4'892.35						4'892.35
Paravalanches Catogne II			13'359.15				13'359.15
Sécurisation du Durmand							0.00
Laves torrentielles Durmand II			11'610.05				11'610.05
Pluviomètre Durmand							0.00
Subv. Paravalanches Catogne II							0.00
Subv. Laves torrentielles Durmand II			-15'959.45				-15'959.45
Subv. Défense fontaines chaudes							0.00
Subv. Pluviomètre Durmand			-4'482.70				-4'482.70
Plan de Zone				34'596.70			34'596.70
Subv. Plan de Zone							0.00
Réseau d'irrigation					16'480.00		16'480.00
Réseau électrique						304'181.80	304'181.80
Taxe racc. électrique						-3'110.00	-3'110.00
	4'892.35	0.00	4'527.05	34'596.70	16'480.00	301'071.80	877'727.34