

Bovernier, le 1^{er} mai 2017

**Aux citoyennes et citoyens
de la commune de Bovernier**

CONVOCAATION

L'assemblée primaire est convoquée le

lundi 22 mai 2017 à 19 h 30

à la salle polyvalente de Bovernier, avec l'ordre du jour suivant :

1. Salutations d'usage
2. Rapport et commentaires des comptes 2016
3. Rapport de l'organe de contrôle des comptes
4. Approbation des comptes 2016
5. Présentation et approbation des statuts de l'association régionale du CO d'Octodure
6. Présentation et approbation du règlement de police
7. Présentation et approbation du règlement sur la gestion des déchets
8. Message du Président
9. Divers

Les pièces comptables et les justificatifs de l'exercice 2016 sont à disposition des intéressés au bureau communal. Vous trouverez aussi les comptes sur le site internet : www.bovernier.ch

Au plaisir de vous rencontrer nombreux, nous vous présentons, chères citoyennes, chers citoyens, nos meilleures salutations.

Administration Communale

Commune de Bovernier

Les comptes 2016

Message introductif

Chères concitoyennes, chers concitoyens,

En vertu des dispositions légales et en particulier de l'Ordonnance sur la gestion financière des communes du 16 juin 2004, il m'appartient en qualité de Président de commune, de joindre au récapitulatif des comptes annuels un message introductif.

Comme vous le savez sans doute, nous n'envoyons plus par courrier le résumé des comptes. Les documents sont disponibles dans leur intégralité sur le site de la commune www.bovernier.ch sous le lien « économie », « budgets et comptes » ou au bureau communal.

Comptes de fonctionnement

Le compte de fonctionnement affiche un total de charges de 5'824'952 francs contre 5'770'850 francs au budget, (+1.0%) donc une augmentation de 54'102 francs. Les revenus se montent à 5'854'845 francs contre 5'483'220 francs au budget, (+1.1%) soit un écart de 371'625 francs. L'excédent de revenus de l'exercice s'élève ainsi à 29'893 francs, contre un excédent de charge de 287'630 francs selon le budget approuvé par l'assemblée primaire de décembre 2015. La vente des cycles d'orientation de Sainte-Marie à Martigny et de Leytron pour un montant de 345'113 francs expliquent en grande partie ce bon résultat.

La production d'énergie

Tableau d'encaissement de la production d'énergie des 8 dernières années :
(en millions de CHF)

année	2009	2010	2011	2012	2013	2014	2015	2016
revenus	2.07	1.90	1.58	1.65	2.00	2.09	1.48	1.23

Malheureusement, les prévisions alarmantes concernant le prix de vente de l'énergie électrique devaient un jour ou l'autre devenir réalité. On a subi un sacré revers cette année avec un produit de la vente de 1'275'187 francs contre 1'500'000 francs au budget. Si on compare ce montant à celui des années précédentes, on se rend bien compte de l'effondrement du marché.

Les investissements

Le budget 2016 laissait entrevoir des investissements nets de 466'840 francs. Ils se montent effectivement à 308'123 francs, soit une différence de 158'717 francs qui s'explique par le frein à main tiré par le Conseil communal en apprenant mois après mois que le résultat de la vente de l'énergie n'allait pas atteindre l'objectif fixé. Il a donc été décidé de se concentrer sur les investissements prioritaires pour ne pas péjorer notre situation. On constate ainsi que la municipalité parvient à financer ses investissements par ses propres moyens et arrive à réduire sa dette. Comme quoi, une gestion rigoureuse et attentive peut nous éviter de trop mauvaises surprises.

La santé financière

Les indicateurs financiers faisaient apparaître une dette par habitant au

- 31 décembre 2014 de 1'444 francs
- 31 décembre 2015 de 1'365 francs
- 31 décembre 2016 de 738 francs

L'évolution de la situation financière est maîtrisée et en conformité avec notre planification.

Rappelons que durant la période 2009-2016, les investissements nets se sont élevés à plus de 10 millions de francs. En regard de la somme investie, la dette nette par habitant de 738 francs est à considérer comme faible. Un mot sur cette dette qui sert de référence pour le canton et qui est considérée comme faible si elle est inférieure à 3'000 francs par habitant. Il faut relativiser ce chiffre qui va d'ailleurs prendre l'ascenseur en 2018 et 2019 si on tient notre programme d'investissement. Pour une commune de quelque 870 habitants, son évolution positive ou négative est effectivement rapide.

Au final, avec l'excédent de revenus de 29'893 francs ressortant du compte de fonctionnement, la fortune nette comptable (capital) s'élève au 31 décembre 2016 à 5'259'880 francs.

Conclusion

Le Conseil communal a fixé les grandes lignes de son engagement. Il va privilégier la poursuite du renouvellement des infrastructures de base, électricité, eau potable, eaux usées, eaux de surface, réseau d'irrigation et mener en parallèle une réflexion sur l'exploitation éventuelle de ses ressources en eau et en électricité. Votre exécutif attend le retour du canton concernant le nouveau plan de zone. Une fois le plan de zone homologué, le Conseil pourra alors se pencher sur le développement de notre commune en suivant plusieurs pistes : secteur à construire, artisanal, agricole et mise en valeur du patrimoine communal.

Le Conseil communal a proposé et homologué comme annoncé les nouveaux règlements concernant les taxes communales de l'eau potable et des eaux usées. Ceux de la voirie et de la police seront proposés lors de la prochaine assemblée primaire et doivent être homologués pour le début 2018.

En conclusion, je tiens à remercier mes collègues du Conseil et le personnel communal pour leur confiance et leur engagement. J'adresse également mes chaleureux remerciements aux juge et vice-juge, aux responsables de la paroisse, aux membres des différentes commissions, aux présidents des sociétés, bref, à tous ceux qui permettent à notre commune de prospérer.

Avec mes meilleurs sentiments, je vous présente, chères concitoyennes, chers concitoyens, mes cordiales salutations.

Marcel Gay
Président de la commune

Bovernier, mai 2017

Je vous rappelle que l'Assemblée primaire a été convoquée conformément à la loi, par affichage public et que vous êtes invités à y participer le lundi 22 mai 2017 à 19 h 30, à la salle polyvalente de Bovernier.

Récapitulation du compte administratif

	Comptes 2016				Budget 2016				Comptes 2015			
	Fonctionnement		Investissements		Fonctionnement		Investissements		Fonctionnement		Investissements	
	Charges	Revenus	Dépenses	Recettes	Charges	Revenus	Dépenses	Recettes	Charges	Revenus	Dépenses	Recettes
0 Administration générale	578'858.61	7'972.00	38'698.40		561'370.00	14'000.00	30'000.00		551'681.02	13'672.00	24'811.45	
1 Sécurité publique	167'161.74	15'731.25			209'710.00	19'000.00			209'746.62	20'656.70		
2 Enseignement et formation	944'400.23	404'362.40	5'000.00		992'890.00	63'350.00	34'000.00		980'310.63	64'043.40	78'155.50	
3 Culture, loisirs & culte	203'837.80	77'223.15	28'512.00	17'056.00	162'690.00	74'000.00	30'000.00	16'400.00	197'187.49	77'563.20	7'776.95	7'000.00
4 Santé	51'027.45				58'500.00				53'409.28			
5 Prévoyance sociale	424'930.08	28'997.98			505'830.00	53'800.00			442'585.75	50'458.23		
6 Trafic	613'019.33	3'859.40	141'295.39		481'700.00	4'000.00	67'000.00		679'413.83	3'849.25	179'142.74	
7 Protection/aménagement/environnement	474'023.06	193'801.55	63'820.36	83'603.90	472'140.00	185'000.00	66'000.00	29'760.00	353'243.82	202'830.10	454'679.64	322'862.60
8 Economie publique	2'150'721.70	2'409'362.27	189'188.50	57'731.74	2'197'370.00	2'575'200.00	314'000.00	28'000.00	2'160'699.99	2'522'523.30	248'808.00	29'193.00
9 Finances & Impôts	216'972.05	2'713'534.84			128'650.00	2'494'870.00			214'143.87	2'790'120.19		
Total	5'824'952.05	5'854'844.84	466'514.65	158'391.64	5'770'850.00	5'483'220.00	541'000.00	74'160.00	5'842'422.30	5'745'716.37	993'374.28	359'055.60
Excédent de revenus ou de charges	29'892.79					287'630.00				96'705.93		
Investissements nets				308'123.01				466'840.00				634'318.68
	5'854'844.84	5'854'844.84	466'514.65	466'514.65	5'770'850.00	5'770'850.00	541'000.00	541'000.00	5'842'422.30	5'842'422.30	993'374.28	993'374.28
			Financement des investissements				Financement des investissements				Financement des investissements	
Investissements (désinvestissements) nets				308'123.01				466'840.00				634'318.68
Amortissements du patrimoine administratif				704'123.01				719'240.00				742'320.68
Amortissements complémentaires du patrimoine administratif				140'995.00				0.00				0.00
Excédent de revenus / (charges) du compte de fonctionnement				29'892.79				-287'630.00				-96'705.93
Découvert / (excédent) de financement				-566'887.79				35'230.00				-11'296.07
			Modification du capital				Modification du capital				Modification du capital	
Report au bilan des investissements nets				308'123.01				466'840.00				634'318.68
Insuffisance / (excédent) de financement				-566'887.79				35'230.00				-11'296.07
Report des amortissements au bilan				845'118.01				719'240.00				742'320.68
Augmentation / (diminution) de la fortune nette				29'892.79				-287'630.00				-96'705.93
Marge d'auto-financement				875'010.80				431'610.00				645'614.75

(Les termes entre parenthèses s'appliquent aux chiffres négatifs)

DEFINITIF

Aperçu du compte administratif

Compte
2015

Budget
2016

Compte
2016

Compte de fonctionnement

Résultat avant amortissements comptables

Charges financières	- fr.	5'100'101.62	5'051'610.00	4'979'834.04
Revenus financiers	+ fr.	5'745'716.37	5'483'220.00	5'854'844.84
Marge d'autofinancement (négative)	= fr.	-	-	-
Marge d'autofinancement	= fr.	645'614.75	431'610.00	875'010.80

Résultat après amortissements comptables

Marge d'autofinancement (négative)	- fr.	-	-	-
Marge d'autofinancement	+ fr.	645'614.75	431'610.00	875'010.80
Amortissements ordinaires	- fr.	742'320.68	719'240.00	704'123.01
Amortissements complémentaires	- fr.	-	-	140'995.00
Amortissement du découvert au bilan	- fr.	-	-	-
Excédent de charges	= fr.	96'705.93	287'630.00	-
Excédent de revenus	= fr.	-	-	29'892.79

Compte des investissements

Dépenses	+ fr.	993'374.28	541'000.00	466'514.65
Recettes	- fr.	359'055.60	74'160.00	158'391.64
Investissements nets	= fr.	634'318.68	466'840.00	308'123.01
Investissements nets (négatifs)	= fr.	-	-	-

Financement

Marge d'autofinancement (négative)	- fr.	-	-	-
Marge d'autofinancement	+ fr.	645'614.75	431'610.00	875'010.80
Investissements nets	- fr.	634'318.68	466'840.00	308'123.01
Investissements nets (négatifs)	+ fr.	-	-	-
Insuffisance de financement	= fr.	-	35'230.00	-
Excédent de financement	= fr.	11'296.07	-	566'887.79

Aperçu du compte annuel						
	Compte 2015		Budget 2016		Compte 2016	
Compte de fonctionnement	Charges	Revenus	Charges	Revenus	Charges	Revenus
Total des charges (amortissements inclus)	5'842'422.30		5'770'850.00		5'824'952.05	
Total des revenus		5'745'716.37		5'483'220.00		5'854'844.84
Excédent de revenus	-		-		29'892.79	
Excédent de charges		96'705.93		287'630.00		-
Total	5'842'422.30	5'842'422.30	5'770'850.00	5'770'850.00	5'854'844.84	5'854'844.84
Compte des investissements	Dépenses	Recettes	Dépenses	Recettes	Dépenses	Recettes
Total des dépenses reportées au bilan	993'374.28		541'000.00		466'514.65	
Total des recettes reportées au bilan		359'055.60		74'160.00		158'391.64
Investissements nets 3)		634'318.68		466'840.00		308'123.01
Total	993'374.28	993'374.28	541'000.00	541'000.00	466'514.65	466'514.65
Financement						
Report des investissements nets	634'318.68		466'840.00		308'123.01	
Report des amortissements ordinaires du patrimoine administratif		742'320.68		719'240.00		704'123.01
Report des amortissements complémentaires du patrimoine administratif		-		-		140'995.00
Report des amortissements du découvert du bilan		-		-		-
Excédent de revenus du compte de fonctionnement		-		-		29'892.79
Excédent de charges du compte de fonctionnement	96'705.93		287'630.00		-	
Excédent de financement	11'296.07		-		566'887.79	
Insuffisance de financement		-		35'230.00		-
Total	742'320.68	742'320.68	754'470.00	754'470.00	875'010.80	875'010.80
Modification du capital						
Report de l'excédent de financement		11'296.07		-		566'887.79
Report de l'insuffisance de financement	-		35'230.00		-	
Report des dépenses d'investissement au bilan		993'374.28		541'000.00		466'514.65
Report des recettes d'investissement au bilan	359'055.60		74'160.00		158'391.64	
Report des amortissements au bilan	742'320.68		719'240.00		845'118.01	
Augmentation de la fortune nette	-		-		29'892.79	
Diminution de la fortune nette		96'705.93		287'630.00		-
Total	1'101'376.28	1'101'376.28	828'630.00	828'630.00	1'033'402.44	1'033'402.44

3) Remarque: si négatif = excédent de recettes du compte des investissements

Aperçu du bilan et du financement

		Etat 31.12.2015	Etat 31.12.2016	Provenance des fonds	Emploi de fonds
				(diminution des actifs, augmentation des passifs)	(augmentation des actifs, diminution des passifs)
1	Actif	12'257'523.66	13'040'409.80		
	Patrimoine financier	5'633'517.66	6'953'398.80		
10	Disponibilités	1'058'347.92	801'787.30	256'560.62	-
11	Avoirs	1'292'766.59	1'307'988.45	-	15'221.86
12	Placements	2'371'518.85	3'231'118.15	-	859'599.30
13	Actifs transitoires	910'884.30	1'612'504.90	-	701'620.60
	Patrimoine administratif	6'624'006.00	6'087'011.00		
14	Investissements propres	6'127'005.00	5'606'009.00		
15	Prêts et participations permanentes	-	-		
16	Subventions d'investissement	497'001.00	481'002.00		
17	Autres dépenses activables	-	-		
	Financements spéciaux	-	-		
18	Avances aux financements spéciaux	-	-	-	-
	Découvert	-	-		
19	Découvert du bilan	-	-		
2	Passif	12'257'523.66	13'040'409.80		
	Engagement	6'827'747.56	7'580'740.91		
20	Engagements courants	722'742.81	445'952.96	-	276'789.85
21	Dettes à court terme	-	-	-	-
22	Dettes à moyen et à long terme	5'396'136.00	6'644'500.00	1'248'364.00	-
23	Engagements envers des entités particulières	-	-	-	-
24	Provisions	-	-	-	-
25	Passifs transitoires	708'868.75	490'287.95	-	218'580.80
	Financements spéciaux	199'788.65	199'788.65		
28	Engagements envers les financements spéciaux	199'788.65	199'788.65	-	-
	Fortune	5'229'987.45	5'259'880.24		
29	Fortune nette	5'229'987.45	5'259'880.24		
				566'887.79	-
Excédent de financement du compte administratif					
Insuffisance de financement du compte administratif					
				2'071'812.41	2'071'812.41

Compte de fonctionnement selon les tâches

	Compte 2015		Budget 2016		Compte 2016	
	Charges	Revenus	Charges	Revenus	Charges	Revenus
0 Administration générale	551'681.02	13'672.00	561'370.00	14'000.00	578'858.61	7'972.00
1 Sécurité publique	209'746.62	20'656.70	209'710.00	19'000.00	167'161.74	15'731.25
2 Enseignement et formation	980'310.63	64'043.40	992'890.00	63'350.00	944'400.23	404'362.40
3 Culture, loisirs et culte	197'187.49	77'563.20	162'690.00	74'000.00	203'837.80	77'223.15
4 Santé	53'409.28	-	58'500.00	-	51'027.45	-
5 Prévoyance sociale	442'585.75	50'458.23	505'830.00	53'800.00	424'930.08	28'997.98
6 Trafic	679'413.83	3'849.25	481'700.00	4'000.00	613'019.33	3'859.40
7 Protection et aménagement de l'environnement, yc eau, égouts, déchets	353'243.82	202'830.10	472'140.00	185'000.00	474'023.06	193'801.55
8 Economie publique, yc services industriels	2'160'699.99	2'522'523.30	2'197'370.00	2'575'200.00	2'150'721.70	2'409'362.27
9 Finances et impôts	214'143.87	2'790'120.19	128'650.00	2'494'870.00	216'972.05	2'713'534.84
Total des charges et des revenus	5'842'422.30	5'745'716.37	5'770'850.00	5'483'220.00	5'824'952.05	5'854'844.84
Excédent de charges		96'705.93		287'630.00		-
Excédent de revenus	-		-		29'892.79	

Compte de fonctionnement selon les natures

Compte 2015

Budget 2016

Compte 2016

	Compte 2015		Budget 2016		Compte 2016	
	Charges	Revenus	Charges	Revenus	Charges	Revenus
30 Charges de personnel	722'399.77		732'300.00		732'011.38	
31 Biens, services et marchandises	3'049'489.33		2'898'130.00		2'957'075.02	
32 Intérêts passifs	69'777.52		49'150.00		51'949.05	
33 Amortissements	782'006.78		729'240.00		879'678.13	
34 Parts à des contributions sans affectation	16'943.40		15'000.00		16'776.25	
35 Dédommagements versés à des collectivités publiques	341'049.22		379'850.00		337'854.24	
36 Subventions accordées	860'756.28		967'180.00		849'607.98	
37 Subventions redistribuées	-		-		-	
38 Attributions aux financements spéciaux	-		-		-	
39 Imputations internes	-		-		-	
40 Impôts		1'845'446.40		1'615'000.00		1'722'710.10
41 Patentes et concessions		598'785.05		506'000.00		584'371.41
42 Revenus des biens		102'570.89		88'370.00		458'376.83
43 Contributions		2'864'415.78		2'908'600.00		2'722'338.90
44 Parts à des recettes et contributions sans affectation		294'595.50		335'500.00		337'639.50
45 Restitutions de collectivités publiques		3'422.05		3'400.00		3'475.05
46 Subventions		36'480.70		26'350.00		25'933.05
47 Subventions à redistribuer		-		-		-
48 Prélèvements sur les financements spéciaux		-		-		-
49 Imputations internes		-		-		-
Total des charges et des revenus	5'842'422.30	5'745'716.37	5'770'850.00	5'483'220.00	5'824'952.05	5'854'844.84
Excédent de charges		96'705.93		287'630.00		-
Excédent de revenus	-		-		29'892.79	

Compte des investissements selon les tâches

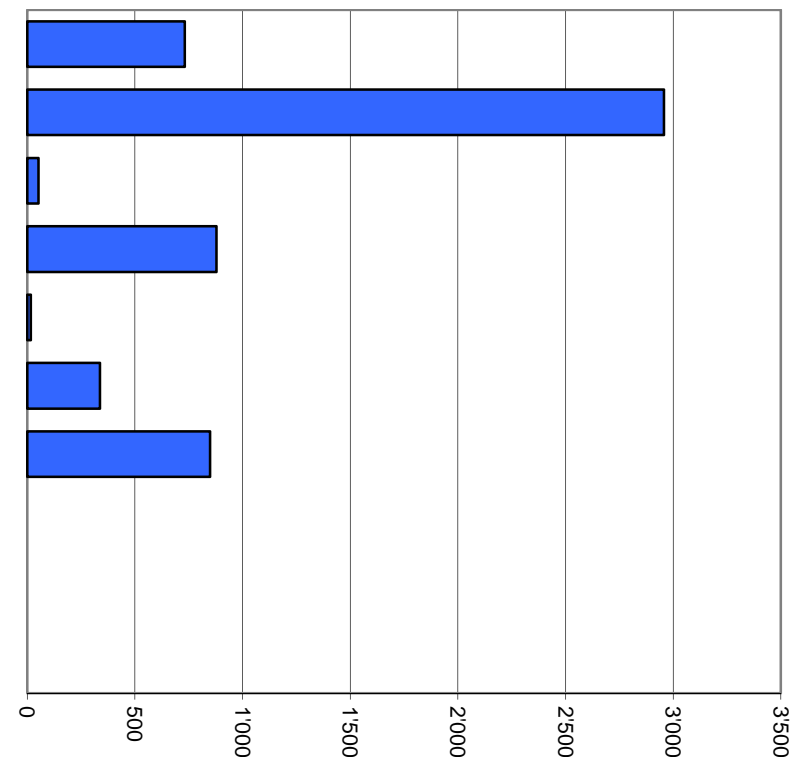
	Compte 2015		Budget 2016		Compte 2016	
	Dépenses	Recettes	Dépenses	Recettes	Dépenses	Recettes
0 Administration générale	24'811.45	-	30'000.00	-	38'698.40	-
1 Sécurité publique	-	-	-	-	-	-
2 Enseignement et formation	78'155.50	-	34'000.00	-	5'000.00	-
3 Culture, loisirs et culte	7'776.95	7'000.00	30'000.00	16'400.00	28'512.00	17'056.00
4 Santé	-	-	-	-	-	-
5 Prévoyance sociale	-	-	-	-	-	-
6 Trafic	179'142.74	-	67'000.00	-	141'295.39	-
7 Protection et aménagement de l'environnement, yc eau, égouts, déchets	454'679.64	322'862.60	66'000.00	29'760.00	63'820.36	83'603.90
8 Economie publique, yc services industriels	248'808.00	29'193.00	314'000.00	28'000.00	189'188.50	57'731.74
9 Finances et impôts	-	-	-	-	-	-
Total des dépenses et des recettes	993'374.28	359'055.60	541'000.00	74'160.00	466'514.65	158'391.64
Excédent de dépenses		634'318.68		466'840.00		308'123.01
Excédent de recettes	-		-		-	

Compte des investissements selon les natures

	Compte 2015		Budget 2016		Compte 2016	
	Dépenses	Recettes	Dépenses	Recettes	Dépenses	Recettes
50 Investissements propres	896'977.93		464'000.00		427'054.85	
52 Prêts et participations permanentes	-		-		-	
56 Subventions accordées	96'396.35		77'000.00		39'459.80	
57 Subventions redistribuées	-		-		-	
58 Autres dépenses activables	-		-		-	
60 Transferts au patrimoine financier		-		-		-
61 Contributions de tiers		65'709.10		29'400.00		87'430.54
62 Remboursement de prêts et participations permanentes		-		-		-
63 Facturation à des tiers		-		-		-
64 Remboursement de subventions acquises		-		-		-
66 Subventions acquises		293'346.50		44'760.00		70'961.10
67 Subventions à redistribuer		-		-		-
Total des dépenses et des recettes	993'374.28	359'055.60	541'000.00	74'160.00	466'514.65	158'391.64
Excédent de dépenses		634'318.68		466'840.00		308'123.01
Excédent de recettes	-		-		-	

Comptes de fonctionnement selon les natures, charges

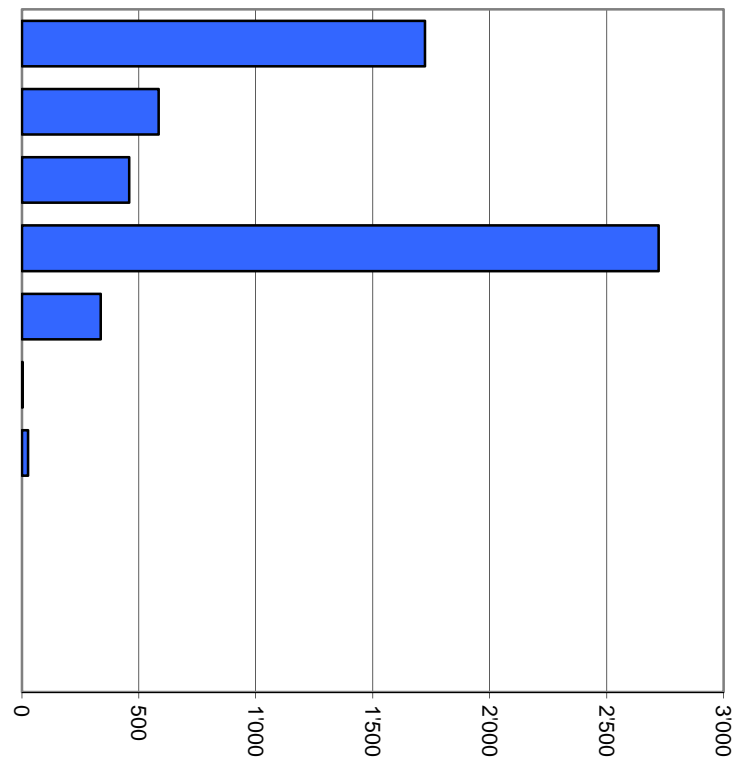
30 Charges de personnel	12.6%	732'011
31 Biens, services et marchandises	50.8%	2'957'075
32 Intérêts passifs	0.9%	51'949
33 Amortissements	15.1%	879'678
34 Parts à des contributions sans affectation	0.3%	16'776
35 Dédommagements versés à des collectivités publiques	5.8%	337'854
36 Subventions accordées	14.6%	849'608
37 Subventions redistribuées	0.0%	0
38 Attributions aux financements spéciaux	0.0%	0
39 Imputations internes	0.0%	0
Total		5'824'952



Milliers

Comptes de fonctionnement selon les natures, revenus

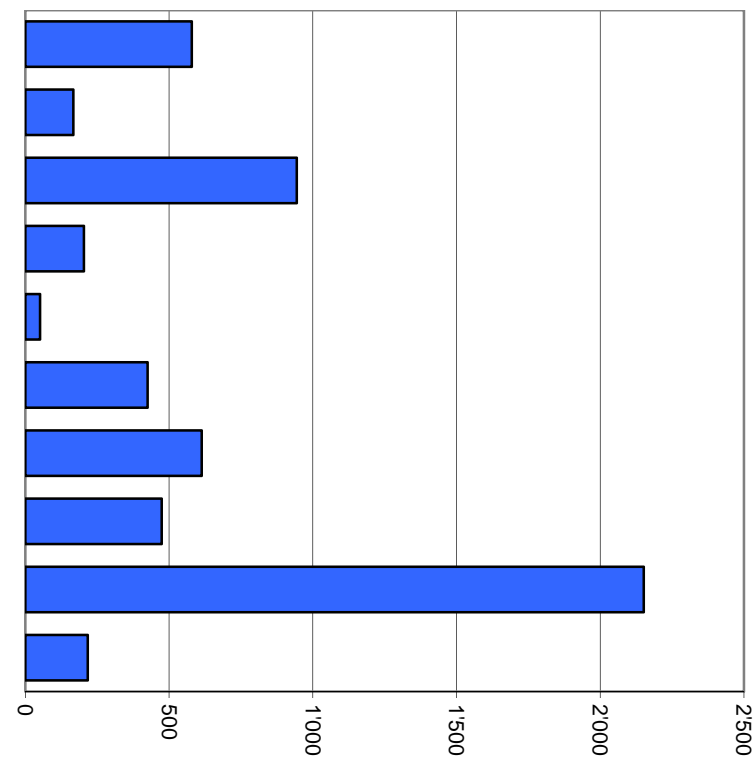
40 Impôts	29.4%	1'722'710
41 Patentes et concessions	10.0%	584'371
42 Revenus des biens	7.8%	458'377
43 Contributions	46.5%	2'722'339
44 Parts à des recettes et contributions sans affectation	5.8%	337'640
45 Restitutions de collectivités publiques	0.1%	3'475
46 Subventions	0.4%	25'933
47 Subventions à redistribuer	0.0%	0
48 Prélèvements sur les financements spéciaux	0.0%	0
49 Imputations internes	0.0%	0
Total		5'854'845



Milliers

Comptes de fonctionnement selon les tâches, charges

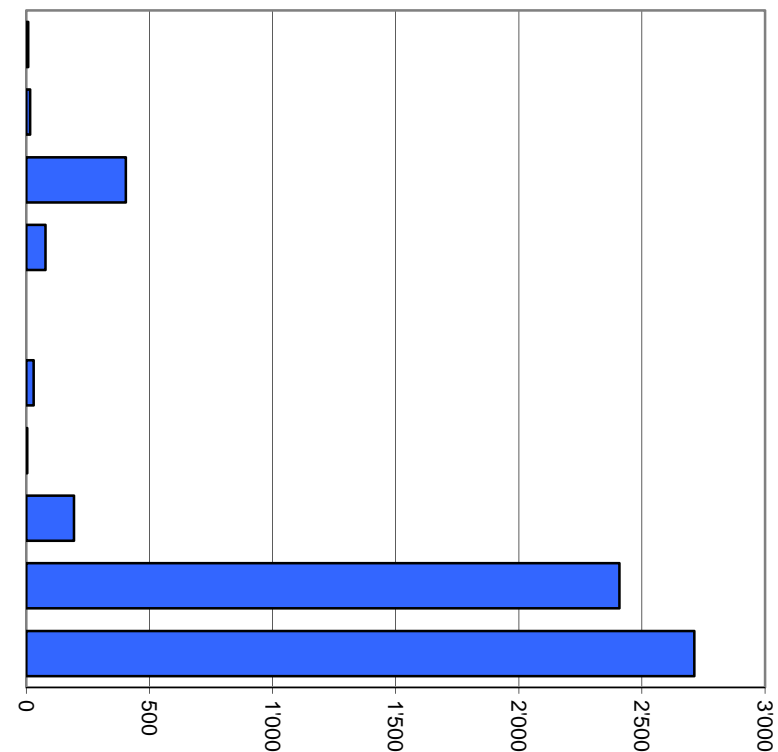
0	Administration générale	9.9%	578'859
1	Sécurité publique	2.9%	167'162
2	Enseignement et formation	16.2%	944'400
3	Culture, loisirs et culte	3.5%	203'838
4	Santé	0.9%	51'027
5	Prévoyance sociale	7.3%	424'930
6	Trafic	10.5%	613'019
7	Protection et aménagement de l'environnement, yc eau, égouts, déchets	8.1%	474'023
8	Economie publique, yc services industriels	36.9%	2'150'722
9	Finances et impôts	3.7%	216'972
Total			5'824'952



Milliers

Comptes de fonctionnement selon les tâches, revenus

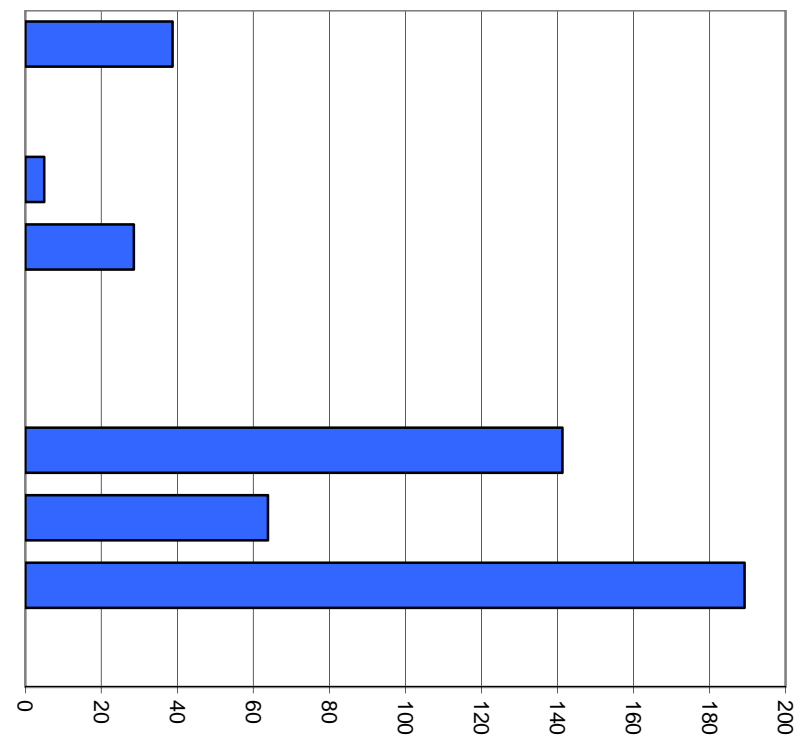
0	Administration générale	0.1%	7'972
1	Sécurité publique	0.3%	15'731
2	Enseignement et formation	6.9%	404'362
3	Culture, loisirs et culte	1.3%	77'223
4	Santé	0.0%	0
5	Prévoyance sociale	0.5%	28'998
6	Trafic	0.1%	3'859
7	Protection et aménagement de l'environnement, yc eau, égouts, déchets	3.3%	193'802
8	Economie publique, yc services industriels	41.2%	2'409'362
9	Finances et impôts	46.3%	2'713'535
Total			5'854'845



Milliers

Comptes des investissements selon les tâches, dépenses

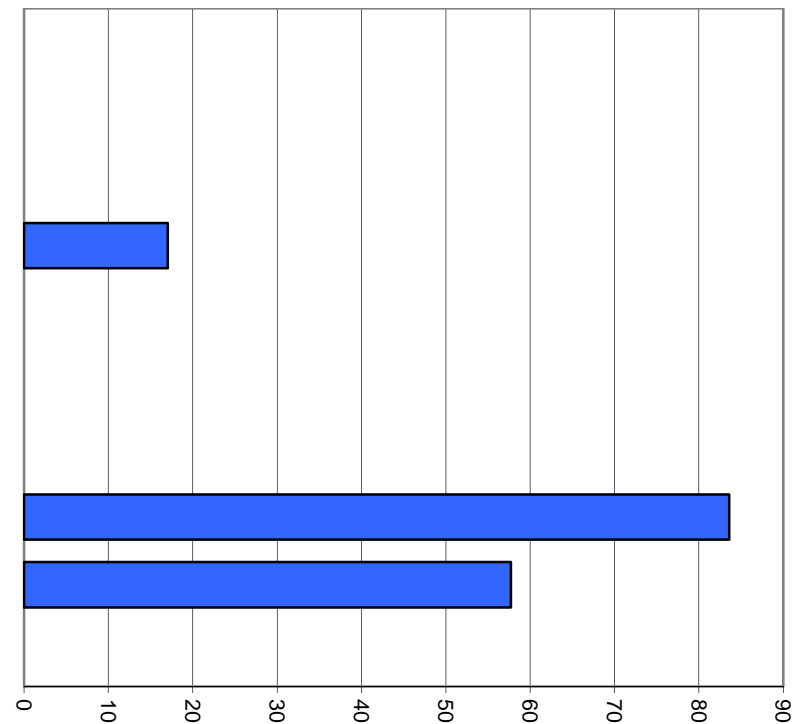
0	Administration générale	8.3%	38'698
1	Sécurité publique	0.0%	0
2	Enseignement et formation	1.1%	5'000
3	Culture, loisirs et culte	6.1%	28'512
4	Santé	0.0%	0
5	Prévoyance sociale	0.0%	0
6	Trafic	30.3%	141'295
7	Protection et aménagement de l'environnement, yc eau, égouts, déchets	13.7%	63'820
8	Economie publique, yc services industriels	40.6%	189'189
9	Finances et impôts	0.0%	0
Total			466'515



Milliers

Comptes des investissements selon les tâches, recettes

0	Administration générale	0.0%	0
1	Sécurité publique	0.0%	0
2	Enseignement et formation	0.0%	0
3	Culture, loisirs et culte	10.8%	17'056
4	Santé	0.0%	0
5	Prévoyance sociale	0.0%	0
6	Trafic	0.0%	0
7	Protection et aménagement de l'environnement, yc eau, égouts, déchets	52.8%	83'604
8	Economie publique, yc services industriels	36.4%	57'732
9	Finances et impôts	0.0%	0
Total			158'392



Milliers

1. Degré d'autofinancement (I1)		MCH	2015	2016	Moyenne
Excédent de revenus du compte de fonctionnement	+ fr.		-	29'892.79	14'946.39
Excédent de charges du compte de fonctionnement	- fr.		96'705.93	-	48'352.97
Amortissements du patrimoine administratif	331 + fr.		742'320.68	704'123.01	723'221.85
Amortissements complémentaires du patrimoine administratif	332 + fr.		-	140'995.00	70'497.50
Amortissement du découvert du bilan	333 + fr.		-	-	-
Autofinancement	= fr.		645'614.75	875'010.80	760'312.77
Dépenses d'investissement reportées au bilan	5 + fr.		993'374.28	466'514.65	729'944.47
Recettes d'investissement reportées au bilan	6 - fr.		359'055.60	158'391.64	258'723.62
Investissements nets	= fr.		634'318.68	308'123.01	471'220.85
Autofinancement x 100		=	101.8%	284.0%	161.3%
Investissements nets					

Valeurs indicatives

I1 ≥ 100%	5 - très bien
80% ≤ I1 < 100%	4 - bien
60% ≤ I1 < 80%	3 - satisfaisant (à court terme)
0% ≤ I1 < 60%	2 - insuffisant
I1 < 0%	1 - très mauvais

2. Capacité d'autofinancement (I2)		MCH	2015	2016	Moyenne
Excédent de revenus du compte de fonctionnement	+ fr.		-	29'892.79	14'946.39
Excédent de charges du compte de fonctionnement	- fr.		96'705.93	-	48'352.97
Amortissements du patrimoine administratif	331 + fr.		742'320.68	704'123.01	723'221.85
Amortissements complémentaires du patrimoine administratif	332 + fr.		-	140'995.00	70'497.50
Amortissement du découvert du bilan	333 + fr.		-	-	-
Autofinancement	= fr.		645'614.75	875'010.80	760'312.77
Revenus du compte de fonctionnement	4 + fr.		5'745'716.37	5'854'844.84	5'800'280.61
Subventions redistribuées	47 - fr.		-	-	-
Prélèvements sur les financements spéciaux	48 - fr.		-	-	-
Imputations internes	49 - fr.		-	-	-
Revenus financiers	fr.		5'745'716.37	5'854'844.84	5'800'280.61
Autofinancement x 100		=	11.2%	14.9%	13.1%
Revenus financiers					

Valeurs indicatives

I2 ≥ 20%	5 - très bien
15% ≤ I2 < 20%	4 - bien
8% ≤ I2 < 15%	3 - satisfaisant
0% ≤ I2 < 8%	2 - insuffisant
I2 < 0%	1 - très mauvais

3. Taux des amortissements ordinaires (I3)		MCH	2015	2016	Moyenne
Patrimoine administratif avant amortissements	+ fr.		7'366'326.68	6'932'129.01	7'149'227.85
Prêts et participations permanentes avant amortissements	- fr.		-	-	-
Patrimoine administratif à amortir	= fr.		7'366'326.68	6'932'129.01	7'149'227.85
Amortissements ordinaires du patrimoine administratif	3310 = fr.		742'320.68	704'123.01	723'221.85
Amortissements x 100		=	10.1%	10.2%	10.1%
Patrimoine administratif à amortir					

Amortissements ordinaires:

minimum 10 % du patrimoine administratif en application de l'art. 51, al. 1 de l'Ordonnance sur la gestion financière des communes du 16 juin 2004

Valeurs indicatives

$I3 \geq 10\%$	5 - amort. suffisants
$8\% \leq I3 < 10\%$	4 - amort. moyens (à court terme)
$5\% \leq I3 < 8\%$	3 - amort. faibles
$2\% \leq I3 < 5\%$	2 - amort. insuffisants
$I3 < 2\%$	1 - amort. nettement insuffisants

3.2 Taux global des amortissements		MCH	2015	2016	Moyenne
Patrimoine administratif avant amortissements		+ fr.	7'366'326.68	6'932'129.01	7'149'227.85
Prêts et participations permanentes avant amortissements		- fr.	-	-	-
Découvert (avant comptabilisation du résultat)	19	+ fr.	-	-	-
Patrimoine administratif + découvert à amortir		= fr.	7'366'326.68	6'932'129.01	7'149'227.85
Excédent de revenus du compte de fonctionnement		+ fr.	-	29'892.79	14'946.39
Excédent de charges du compte de fonctionnement		- fr.	96'705.93	-	48'352.97
Amortissements ordinaires sans prêts et participations	3310	+ fr.	742'320.68	704'123.01	723'221.85
Amortissements complémentaires sans prêts et participations	3320	+ fr.	-	140'995.00	70'497.50
Amortissement du découvert	333	+ fr.	-	-	-
Total des amortissements + solde compte de fonctionnement		= fr.	645'614.75	875'010.80	760'312.77
$\frac{(\text{Total des amortissements} + \text{solde cpte fonctionnement}) \times 100}{\text{Patrimoine administratif à amortir} + \text{découvert}}$		=	8.8%	12.6%	10.6%

Valeurs indicatives

Le résultat de cet indicateur devrait être équivalent ou supérieur à celui obtenu sous 3.1

4. Endettement net par habitant (I4)				
	MCH	2015	2016	Moyenne
Engagements courants	20 + fr.	722'742.81	445'952.96	584'347.89
Dettes à court terme	21 + fr.	-	-	-
Dettes à moyen et long termes	22 + fr.	5'396'136.00	6'644'500.00	6'020'318.00
Engagements envers des entités particulières	23 + fr.	-	-	-
Provisions	24 + fr.	-	-	-
Passifs transitoires	25 + fr.	708'868.75	490'287.95	599'578.35
Dette brute	= fr.	6'827'747.56	7'580'740.91	7'204'244.24
Ou				
Total des passifs	2 + fr.	12'257'523.66	13'040'409.80	12'648'966.73
Fortune nette	29 - fr.	5'229'987.45	5'259'880.24	5'244'933.85
Financements spéciaux	28 - fr.	199'788.65	199'788.65	199'788.65
Dette brute	= fr.	6'827'747.56	7'580'740.91	7'204'244.24
Disponibilités	10 fr.	1'058'347.92	801'787.30	930'067.61
Avoir	11 + fr.	1'292'766.59	1'307'988.45	1'300'377.52
Placements	12 + fr.	2'371'518.85	3'231'118.15	2'801'318.50
Actifs transitoires	13 + fr.	910'884.30	1'612'504.90	1'261'694.60
Patrimoine financier réalisable	= fr.	5'633'517.66	6'953'398.80	6'293'458.23
Endettement net (+) / Fortune nette (-)	fr.	1'194'229.90	627'342.11	910'786.00
Nombre d'habitant (population STATPOP année N-1)		875	850	863
Dette brute – Patrimoine financier réalisable				
<hr/>				
Nombre d'habitant (population STATPOP année N-1)				
=		1'365	738	1'056

Valeurs indicatives

I4 < 3'000	5 - endettement faible
3'000 ≤ I4 < 5'000	4 - endettement mesuré
5'000 ≤ I4 < 7'000	3 - endettement important
7'000 ≤ I4 < 9'000	2 - endettement très important
I4 ≥ 9'000	1 - endettement excessif

5. Taux du volume de la dette brute (I5)					
	MCH	2015	2016	Moyenne	
Engagements courants	20 + fr.	722'742.81	445'952.96	584'347.89	
Dettes à court terme	21 + fr.	-	-	-	
Dettes à moyen et long termes	22 + fr.	5'396'136.00	6'644'500.00	6'020'318.00	
Engagements envers des entités particulières	23 + fr.	-	-	-	
Provisions	24 + fr.	-	-	-	
Passifs transitoires	25 + fr.	708'868.75	490'287.95	599'578.35	
Dette brute	= fr.	6'827'747.56	7'580'740.91	7'204'244.24	
Ou					
Total des passifs	2 + fr.	12'257'523.66	13'040'409.80	12'648'966.73	
Fortune nette	29 - fr.	5'229'987.45	5'259'880.24	5'244'933.85	
Financements spéciaux	28 - fr.	199'788.65	199'788.65	199'788.65	
Dette brute	= fr.	6'827'747.56	7'580'740.91	7'204'244.24	
Revenus du compte de fonctionnement	4 + fr.	5'745'716.37	5'854'844.84	5'800'280.61	
Subventions redistribuées	47 - fr.	-	-	-	
Prélèvements sur les financements spéciaux	48 - fr.	-	-	-	
Imputations internes	49 - fr.	-	-	-	
Revenus financiers	= fr.	5'745'716.37	5'854'844.84	5'800'280.61	
Dette brute x100		=	118.8%	129.5%	124.2%
Revenus financiers					

Valeurs indicatives

I5 < 150%	5 - très bien
150% ≤ I5 < 200%	4 - bien
200% ≤ I5 < 250%	3 - satisfaisant
250% ≤ I5 < 300%	2 - insuffisant
I5 ≥ 300%	1 - mauvais

Aperçu des indicateurs financiers

1. Degré d'autofinancement (I1)	2015	2016	Moyenne
(Autofinancement en pour cent de l'investissement net)	101.8%	284.0%	161.3%

Valeurs indicatives

$I1 \geq 100\%$	5 - très bien
$80\% \leq I1 < 100\%$	4 - bien
$60\% \leq I1 < 80\%$	3 - satisfaisant (à court terme)
$0\% \leq I1 < 60\%$	2 - insuffisant
$I1 < 0\%$	1 - très mauvais

NB : Si les investissements nets sont négatifs (recettes d'investissements supérieures aux dépenses d'investissements), le ratio n'a pas de valeur indicative et c'est pourquoi il n'est pas pris en compte dans le calcul de la moyenne.

2. Capacité d'autofinancement (I2)	2015	2016	Moyenne
(Autofinancement en pour cent des revenus financiers)	11.2%	14.9%	13.1%

Valeurs indicatives

$I2 \geq 20\%$	5 - très bien
$15\% \leq I2 < 20\%$	4 - bien
$8\% \leq I2 < 15\%$	3 - satisfaisant
$0\% \leq I2 < 8\%$	2 - insuffisant
$I2 < 0\%$	1 - très mauvais

3. Taux des amortissements ordinaires (I3)	2015	2016	Moyenne
(Amortissements ordinaires en % du PA à amortir)	10.1%	10.2%	10.1%

Valeurs indicatives

$I3 \geq 10\%$	5 - amort. suffisants
$8\% \leq I3 < 10\%$	4 - amort. moyens (à court terme)
$5\% \leq I3 < 8\%$	3 - amort. faibles
$2\% \leq I3 < 5\%$	2 - amort. insuffisants
$I3 < 2\%$	1 - amort. nettement insuffisants

3.2 Taux global des amortissements	2015	2016	Moyenne
(Amort. + solde compte fonct. en % du PA à amortir + découvert)	8.8%	12.6%	10.6%

4. Endettement net par habitant (I4)	2015	2016	Moyenne
(Dette brute moins PF réalisable par habitant)	1365	738	1056

Valeurs indicatives

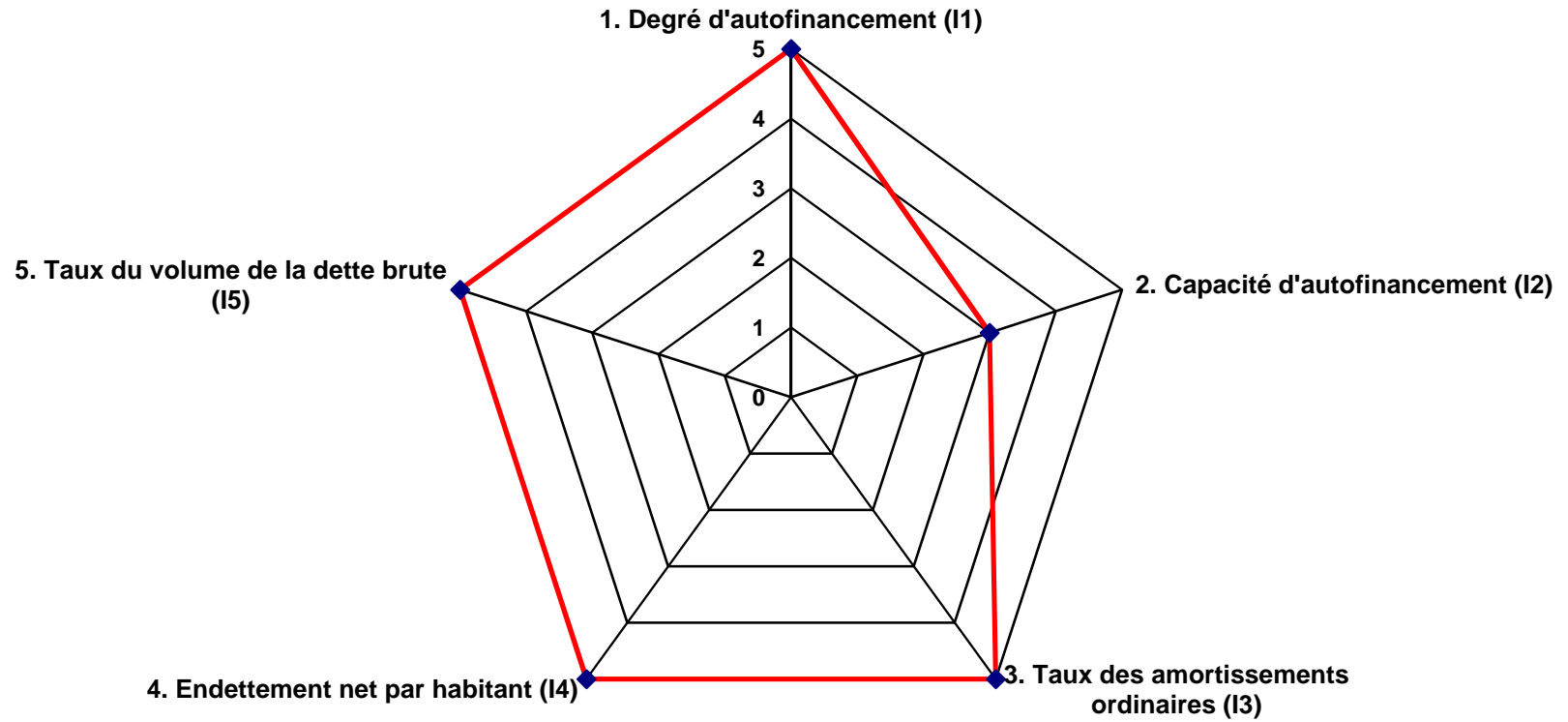
$I4 < 3'000$	5 - endettement faible
$3'000 \leq I4 < 5'000$	4 - endettement mesuré
$5'000 \leq I4 < 7'000$	3 - endettement important
$7'000 \leq I4 < 9'000$	2 - endettement très important
$I4 \geq 9'000$	1 - endettement excessif

5. Taux du volume de la dette brute (I5)	2015	2016	Moyenne
(Dette brute en % des revenus financiers)	118.8%	129.5%	124.2%

Valeurs indicatives

$I5 < 150\%$	5 - très bien
$150\% \leq I5 < 200\%$	4 - bien
$200\% \leq I5 < 250\%$	3 - satisfaisant
$250\% \leq I5 < 300\%$	2 - insuffisant
$I5 \geq 300\%$	1 - mauvais

Graphique des indicateurs - moyenne des années 2015 et 2016



Commune de Bovernier - Comptes 2016

Comptes de fonctionnement		comptes 2016		budget 2016		comptes 2015	
		charges	revenus	charges	revenus	charges	revenus
0	Administration générale						
011	Législatif	2'867.90		1'000.00		2'250.15	
012	Exécutif	34'381.40		33'670.00		16'273.80	
029	Administration générale	541'609.31	7'972.00	526'700.00	14'000.00	533'157.07	13'672.00
0	Administration générale	578'858.61	7'972.00	561'370.00	14'000.00	551'681.02	13'672.00
1	Sécurité publique						
100	Cadastre, poids et mesures	56'768.75		73'730.00		83'485.65	
102	Police de l'habitat & Bureau des étrangers	6'304.20	8'120.00	5'500.00	9'000.00	6'998.05	10'445.00
113	Corps de police	15'833.95	2'190.00	16'100.00	2'000.00	16'348.55	2'437.65
120	Juge de commune	11'762.50		13'090.00		13'818.12	
122	Chambre pupillaire & tuteur	31'646.00		47'000.00		37'945.00	
140	Police du feu	33'122.85	5'421.25	34'400.00	8'000.00	37'232.50	7'774.05
160	Protection civile	6'338.54		7'490.00		6'764.20	
161	Etat-Major en cas de catastrophe	5'384.95		12'400.00		7'154.55	
1	Sécurité publique	167'161.74	15'731.25	209'710.00	19'000.00	209'746.62	20'656.70

Comptes de fonctionnement		comptes 2016		budget 2016		comptes 2015	
		charges	revenus	charges	revenus	charges	revenus
2	Enseignement & formation						
210	Ecole primaire	773'028.03	40'800.00	762'760.00	40'000.00	767'955.38	42'282.60
211	Cycle d'orientation	135'660.20	355'048.00	196'850.00	14'850.00	173'083.05	13'275.00
213	Ecole secondaire du 2ème degré	8'454.00	4'227.00	7'000.00	3'500.00	6'822.00	3'411.00
220	Ecoles spécialisées	9'074.85		7'530.00		13'022.75	
239	Autres tâches liées à la formation prof.	9'432.80	4'287.40	10'000.00	5'000.00	10'710.60	5'074.80
270	Etabliss. Universitaires et de recherches	8'750.35		8'750.00		8'716.85	
2	Enseignement & formation	944'400.23	404'362.40	992'890.00	63'350.00	980'310.63	64'043.40
3	Culture, loisirs & culte						
309	Autres tâches culturelles	16'979.85		12'400.00		45'048.45	3'000.00
321	Télé réseau antennes collectives	51'310.00	77'223.15	43'900.00	74'000.00	42'273.75	74'563.20
330	Parcs publiques et chemins pedestres	30'923.90		9'000.00		10'038.05	
340	Sports & loisirs	8'753.00		11'400.00		12'114.64	
390	Eglise catholique romaine	93'223.35		83'290.00		85'064.90	
391	Eglise réformée évangélique	2'647.70		2'700.00		2'647.70	
3	Culture, loisirs & culte	203'837.80	77'223.15	162'690.00	74'000.00	197'187.49	77'563.20

Comptes de fonctionnement	comptes 2016		budget 2016		comptes 2015	
	charges	revenus	charges	revenus	charges	revenus

4	Santé						
440	Centre médico-social	27'761.10		39'000.00		31'160.30	
450	Lutte contre les maladies	1'891.15		2'300.00		1'996.18	
460	Prophylaxie dentaire	15'831.85		10'000.00		13'205.75	
490	Autres dépenses de santé	5'543.35		7'200.00		7'047.05	
4	Santé	51'027.45	0.00	58'500.00	0.00	53'409.28	0.00

5	Prévoyance sociale						
500	Agence AVS	5'300.45	3'475.05	5'330.00	3'400.00	5'301.65	3'422.05
530	Prestations complémentaires AVS/AI	37'420.60		42'300.00		37'807.26	
542	U.A.P.E.	163'732.95		178'400.00		179'675.75	
549	Autres aides à la famille	312.00		1'000.00		1'007.60	
550	Handicapés	68'479.85		82'100.00		70'809.50	
570	EMS	64'564.15		47'000.00		45'583.15	
580	Aide sociale individuelle	64'807.53	15'664.03	124'700.00	36'000.00	79'555.15	33'748.58
582	Fonds cantonal pour l'emploi	9'322.90		9'100.00		10'032.24	
589	Autres tâches d'assistance	10'989.65	9'858.90	15'900.00	14'400.00	12'813.45	13'287.60
5	Prévoyance sociale	424'930.08	28'997.98	505'830.00	53'800.00	442'585.75	50'458.23

Comptes de fonctionnement	comptes 2016		budget 2016		comptes 2015	
	charges	revenus	charges	revenus	charges	revenus

6	Trafic						
610	Routes cantonales	80'910.25		88'000.00		88'328.15	
620	Routes communales	511'907.38	3'859.40	373'700.00	4'000.00	570'329.58	3'849.25
690	Autres tâches relatives au trafic	20'201.70		20'000.00		20'756.10	
6	Trafic	613'019.33	3'859.40	481'700.00	4'000.00	679'413.83	3'849.25

7	Protec. & aménagement de l'environn.						
700	Eau potable	94'425.80	55'622.40	94'820.00	60'000.00	69'070.75	57'803.70
710	Eaux usées	33'388.90	45'844.15	39'910.00	42'000.00	24'320.05	43'992.75
711	STEP	64'145.00		62'000.00		50'438.95	
712	Evacuation des eaux de surface	336.95		4'000.00		3'160.00	
720	Traitement des déchets	129'024.00	71'726.15	122'090.00	69'000.00	106'568.70	69'388.00
721	SATOM	26'600.20		24'000.00		22'973.25	
740	Cimetière / Columbarium	21'509.77	1'600.00	21'510.00	4'000.00	15'727.00	10'920.00
750	Correction des eaux	10'477.65	4'938.85	41'100.00		10'468.70	8'005.65
760	Protection avalanches & éboulements	24'956.41		30'240.00		30'298.20	
790	Aménagement du territoire	69'158.38	14'070.00	32'470.00	10'000.00	20'218.22	12'720.00
7	Protec. & aménagement de l'environn.	474'023.06	193'801.55	472'140.00	185'000.00	353'243.82	202'830.10

Comptes de fonctionnement	comptes 2016		budget 2016		comptes 2015	
	charges	revenus	charges	revenus	charges	revenus

8	Economie publique						
800	Agriculture	37'962.55	100.00	35'900.00	200.00	28'768.21	100.00
801	Irrigation	39'524.50		49'520.00		24'755.60	
810	Sylviculture	26'515.20		28'500.00		26'383.20	
830	Société de développement	35'079.88		35'680.00		39'259.70	
840	Industrie artisanat & commerce	122.04				220.32	
860	Electricité	2'011'517.53	2'409'262.27	2'047'770.00	2'575'000.00	2'041'312.96	2'522'423.30
8	Economie publique	2'150'721.70	2'409'362.27	2'197'370.00	2'575'200.00	2'160'699.99	2'522'523.30

9	Finances et impôts						
900	Impôt personnes physiques	33'306.95	1'654'804.60	25'000.00	1'563'000.00	56'629.50	1'771'880.70
901	Impôt personnes morales		67'905.50		52'000.00		73'565.70
909	Autres impôts	75'371.00		50'000.00		59'646.00	
920	Péréquation financière		336'497.00		335'000.00		294'111.00
930	Quotes-parts aux recettes		485.75		500.00		484.50
932	Parts des cmnes aux régales et patentes	32'459.55	584'128.16	4'500.00	505'000.00	28'090.85	597'257.40
940	Intérêts	51'949.05	37'713.83	49'150.00	39'370.00	69'777.52	52'820.89
942	Immeubles patrimoine financier	23'885.50	32'000.00				
9	Finances et impôts	216'972.05	2'713'534.84	128'650.00	2'494'870.00	214'143.87	2'790'120.19

Comptes de fonctionnement	comptes 2016		budget 2016		comptes 2015	
	charges	revenus	charges	revenus	charges	revenus
Total du compte de fonctionnement	5'824'952.05	5'854'844.84	5'770'850.00	5'483'220.00	5'842'422.30	5'745'716.37
Excédent de revenus ou de charges	29'892.79			287'630.00		96'705.93

Comptes de fonctionnement		Comptes Charges	2016 Revenus	Budget Charges	2016 Revenus	Comptes Charges	2015 Revenus
0	ADMINISTRATION GÉNÉRALE						
01	LÉGISLATIF & EXÉCUTIF						
011	LÉGISLATIF						
011.30	CHARGES DU PERSONNEL						
011.300.02	Scrutateurs	850.00		500.00		1'200.00	
011.30	TOTAL CHARGES DU PERSONNEL	850.00		500.00		1'200.00	
011.31	BIENS, SERVICES & MARCH.						
011.317.00	Frais de votations et élections	2'017.90		500.00		1'050.15	
011.31	TOTAL BIENS, SERVICES & MARCH.	2'017.90		500.00		1'050.15	
011	TOTAL LÉGISLATIF	2'867.90		1'000.00		2'250.15	
012	EXÉCUTIF						
012.30	CHARGES DU PERSONNEL						
012.300.00	Honoraires du conseil	30'365.00		29'500.00		14'387.95	
012.303.00	Charges sociales AVS-AC	1'949.40		2'100.00		928.90	
012.303.02	Charges sociales AF	941.50		1'000.00		446.55	
012.304.00	Charges sociales LPP	770.40		800.00			
012.305.00	Charges sociales AAP/AANP	355.10		270.00		510.40	
012.30	TOTAL CHARGES DU PERSONNEL	34'381.40		33'670.00		16'273.80	
012	TOTAL EXÉCUTIF	34'381.40		33'670.00		16'273.80	
01	TOTAL LÉGISLATIF & EXÉCUTIF	37'249.30		34'670.00		18'523.95	

DEFINITIF

Comptes de fonctionnement		Comptes	2016	Budget	2016	Comptes	2015
		Charges	Revenus	Charges	Revenus	Charges	Revenus
02	ADMINISTRATION GÉNÉRALE						
029	ADMINISTRATION GÉNÉRALE, DIVERS						
029.30	CHARGES DU PERSONNEL						
029.301.00	Personnel administratif	212'739.60		198'100.00		203'919.40	
029.301.02	Conciergerie	24'720.00		25'000.00		24'336.00	
029.303.00	Charges sociales AVS-AC	15'249.25		14'650.00		14'722.95	
029.303.02	Charges sociales AF	7'359.55		7'370.00		7'076.00	
029.304.00	Charges sociales LPP	14'149.60		13'100.00		13'528.20	
029.305.00	Charges sociales AAP/AANP	2'720.45		1'990.00		2'754.10	
029.305.02	Charges sociales IJM	2'019.85		1'840.00		1'764.20	
029.309.00	Autres charges du personnel					8'103.00	
029.30	TOTAL CHARGES DU PERSONNEL	278'958.30		262'050.00		276'203.85	
029.31	BIENS, SERVICES & MARCH.						
029.310.00	Fournitures de bureau	12'164.05		10'000.00		8'099.45	
029.310.01	Journaux, livres	816.50		3'000.00		2'818.45	
029.311.00	Achats mobiliers	1'496.20		2'000.00		1'429.50	
029.311.01	Achats informatique	5'094.95		2'000.00			
029.312.00	Eau, énergie, combustible	36'930.75		40'000.00		44'879.80	
029.313.00	Produits nettoyage entretien	160.65		1'500.00		1'471.00	
029.314.00	Entretien bâtiments	4'493.55		5'000.00		4'888.60	
029.315.00	Entretien mobilier	6'337.10		2'000.00		2'967.50	
029.317.00	Frais de représentation	40'699.40		50'000.00		41'199.25	
029.317.01	Frais de réception	41'086.75		35'000.00		45'822.65	
029.318.00	Frais de téléphone	4'093.90		4'000.00		4'085.30	
029.318.02	Frais de port et CCP	10'422.96		10'000.00		12'150.01	
029.318.03	Frais de fiduciaire	13'554.00		15'000.00		13'770.00	
029.318.04	Assurances choses & RC	16'768.25		17'700.00		17'883.70	
029.318.05	Frais juridiques avocats	5'493.45		10'000.00		1'146.21	
029.318.06	Frais d'ordinateur	25'044.90		23'800.00		23'148.90	
029.318.07	Site internet www.bovernier.ch	8'697.25		650.00		651.25	
029.319.00	Cotisations, dons	9'598.00		15'000.00		12'730.20	
029.31	TOTAL BIENS, SERVICES & MARCH.	242'952.61		246'650.00		239'141.77	

DEFINITIF

Comptes de fonctionnement		Comptes Charges	2016 Revenus	Budget Charges	2016 Revenus	Comptes Charges	2015 Revenus
029.33	AMORTISSEMENTS COMPTABLES						
029.331.00	Amortissement ordinaire bâtiments	19'698.40		18'000.00		17'811.45	
029.33	TOTAL AMORTISSEMENTS COMPTABLES	19'698.40		18'000.00		17'811.45	
029.42	REVENUS DE BIENS						
029.427.00	Location Salle des fêtes		2'750.00		3'000.00		2'950.00
029.427.01	Location Ancienne maison communale				6'000.00		6'000.00
029.42	TOTAL REVENUS DE BIENS		2'750.00		9'000.00		8'950.00
029.43	CONTRIBUTIONS DE TIERS						
029.431.00	Emoluments administratifs		702.00		1'000.00		559.00
029.431.02	Frais de recouvrements récupérés		2'520.00		2'000.00		2'163.00
029.434.00	Part de la Bourgeoisie aux frais administratifs		2'000.00		2'000.00		2'000.00
029.43	TOTAL CONTRIBUTIONS DE TIERS		5'222.00		5'000.00		4'722.00
029	TOTAL ADMINISTRATION GÉNÉRALE, DIVERS	541'609.31	7'972.00	526'700.00	14'000.00	533'157.07	13'672.00
02	TOTAL ADMINISTRATION GÉNÉRALE	541'609.31	7'972.00	526'700.00	14'000.00	533'157.07	13'672.00
0	TOTAL ADMINISTRATION GÉNÉRALE	578'858.61	7'972.00	561'370.00	14'000.00	551'681.02	13'672.00

DEFINITIF

Comptes de fonctionnement		Comptes	2016	Budget	2016	Comptes	2015
		Charges	Revenus	Charges	Revenus	Charges	Revenus
1	SÉCURITÉ PUBLIQUE						
10	PROTECTION JURIDIQUE						
100	CADASTRE, POIDS & MESURES						
100.30	CHARGES DU PERSONNEL						
100.300.00	Commissions des taxes	2'286.00		1'500.00		6'709.55	
100.301.00	Teneur du cadastre	5'936.00		6'500.00		5'544.00	
100.303.00	Charges sociales AVS-AC	381.40		450.00		610.40	
100.303.02	Charges sociales AF	184.00		220.00		293.90	
100.305.00	Charges sociales AAP/AANP	69.75		60.00		85.05	
100.30	TOTAL CHARGES DU PERSONNEL	8'857.15		8'730.00		13'242.90	
100.31	BIENS, SERVICES & MARCH.						
100.310.00	Fournitures de bureau	1'464.70		1'500.00		2'304.40	
100.318.01	Frais de conservation du cadastre	45'495.90		62'000.00		66'857.05	
100.319.00	Frais divers			500.00			
100.31	TOTAL BIENS, SERVICES & MARCH.	46'960.60		64'000.00		69'161.45	
100.35	DÉDOMMAGEMENT VERSÉ À DES COLLECTIVITÉ PUB.						
100.352.00	Registre foncier de Martigny	951.00		1'000.00		1'081.30	
100.35	TOTAL DÉDOMMAGEMENT VERSÉ À DES COLLECTIVITÉ PUB.	951.00		1'000.00		1'081.30	
100	TOTAL CADASTRE, POIDS & MESURES	56'768.75		73'730.00		83'485.65	
102	POLICE DE L'HABITANT & BUREAU DES ÉTRANGERS						
102.35	DÉDOMMAGEMENTS VERSÉS À DES COLLECTIVITÉS PUB.						
102.351.00	Cartes d'identité	2'393.70		2'500.00		2'633.80	
102.351.01	Permis séjour & établis.	2'549.50		3'000.00		3'683.25	

DEFINITIF

Comptes de fonctionnement		Comptes	2016	Budget	2016	Comptes	2015
		Charges	Revenus	Charges	Revenus	Charges	Revenus
102.352.00	Politique régionale d'intégration	1'361.00				681.00	
102.35	TOTAL DÉDOMMAGEMENTS VERSÉS À DES COLLECTIVITÉS	6'304.20		5'500.00		6'998.05	
102.43	CONTRIBUTIONS DE TIERS						
102.431.00	Carte d'identité		3'640.00		4'000.00		3'955.00
102.431.01	Permis séjour & établis.		4'480.00		5'000.00		6'490.00
102.43	TOTAL CONTRIBUTIONS DE TIERS		8'120.00		9'000.00		10'445.00
102	TOTAL POLICE DE L'HABITANT & BUREAU DES ÉTRANGERS	6'304.20	8'120.00	5'500.00	9'000.00	6'998.05	10'445.00
10	TOTAL PROTECTION JURIDIQUE	63'072.95	8'120.00	79'230.00	9'000.00	90'483.70	10'445.00
11	POLICE						
113	CORPS DE POLICE						
113.30	CHARGES DU PERSONNEL						
113.300.00	Commission de sécurité	1'855.00		2'150.00		2'318.90	
113.301.00	Salaire agent police	11'231.65		11'200.00		11'231.65	
113.303.00	Charges sociales AVS-AC	788.05		850.00		820.60	
113.303.02	Charges sociales AF	379.95		430.00		394.50	
113.305.00	Charges sociales AAP/AANP	144.30		120.00		114.40	
113.30	TOTAL CHARGES DU PERSONNEL	14'398.95		14'750.00		14'880.05	
113.35	DÉDOMMAGEMENTS VERSÉS À DES COLLECTIVITÉS PUB.						
113.351.00	Prévention routière	160.00		500.00		156.00	
113.352.02	Stand de tir intercommunal	1'275.00		850.00		1'312.50	
113.35	TOTAL DÉDOMMAGEMENTS VERSÉS À DES COLLECTIVITÉS	1'435.00		1'350.00		1'468.50	

DEFINITIF

Comptes de fonctionnement		Comptes	2016	Budget	2016	Comptes	2015
		Charges	Revenus	Charges	Revenus	Charges	Revenus
113.41	PATENTES & CONCESSIONS						
113.410.00	Patentes vente d'alcool		900.00		1'000.00		1'527.65
113.41	TOTAL PATENTES & CONCESSIONS		900.00		1'000.00		1'527.65
113.43	CONTRIBUTIONS DE TIERS						
113.437.00	Amendes		1'290.00		1'000.00		910.00
113.43	TOTAL CONTRIBUTIONS DE TIERS		1'290.00		1'000.00		910.00
113	TOTAL CORPS DE POLICE	15'833.95	2'190.00	16'100.00	2'000.00	16'348.55	2'437.65
11	TOTAL POLICE	15'833.95	2'190.00	16'100.00	2'000.00	16'348.55	2'437.65
12	JUSTICE						
120	JUGE DE COMMUNE						
120.30	CHARGES DU PERSONNEL						
120.301.00	Juge et vice-juge	8'349.05		8'500.00		8'350.45	
120.303.00	Charges sociales AVS-AC	343.70		400.00		345.10	
120.303.02	Charges sociales AF	165.80		190.00		165.85	
120.305.00	Charges sociales AAP/AANP	62.80				48.20	
120.30	TOTAL CHARGES DU PERSONNEL	8'921.35		9'090.00		8'909.60	
120.31	BIENS, SERVICES & MARCH.						
120.310.00	Fournitures de bureau					1'398.00	
120.318.00	Greffier-juriste	435.00		1'500.00		1'270.00	
120.31	TOTAL BIENS, SERVICES & MARCH.	435.00		1'500.00		2'668.00	

DEFINITIF

Comptes de fonctionnement		Comptes Charges	2016 Revenus	Budget Charges	2016 Revenus	Comptes Charges	2015 Revenus
120.35	DÉDOMMAGEMENTS VERSÉS À DES COLLECTIVITÉS PUB.						
120.352.00	Frais de tribunaux du district	2'406.15		2'500.00		2'240.52	
120.35	TOTAL DÉDOMMAGEMENTS VERSÉS À DES COLLECTIVITÉS	2'406.15		2'500.00		2'240.52	
120	TOTAL JUGE DE COMMUNE	11'762.50		13'090.00		13'818.12	
122	CHAMBRE PUPILLAIRE & TUTÉLAIRE						
122.35	DÉDOMMAGEMENTS VERSÉS À DES COLLECTIVITÉS PUB.						
122.352.00	Service intercommunal de la curatelle & APEA	31'646.00		47'000.00		37'945.00	
122.35	TOTAL DÉDOMMAGEMENTS VERSÉS À DES COLLECTIVITÉS	31'646.00		47'000.00		37'945.00	
122	TOTAL CHAMBRE PUPILLAIRE & TUTÉLAIRE	31'646.00		47'000.00		37'945.00	
12	TOTAL JUSTICE	43'408.50		60'090.00		51'763.12	
14	POLICE DU FEU						
140	POLICE DU FEU						
140.30	CHARGES DU PERSONNEL						
140.300.00	Commission du feu	1'855.00		2'150.00		2'318.90	
140.303.00	Charges sociales AVS-AC	119.85		150.00		149.80	
140.303.02	Charges sociales AF	57.55		80.00		72.10	
140.305.00	Charges sociales AAP/AANP	22.10		20.00		20.80	
140.309.00	Autres charges du personnel	91.25				150.00	
140.30	TOTAL CHARGES DU PERSONNEL	2'145.75		2'400.00		2'711.60	

DEFINITIF

Comptes de fonctionnement		Comptes	2016	Budget	2016	Comptes	2015
		Charges	Revenus	Charges	Revenus	Charges	Revenus
140.31	BIENS, SERVICES & MARCH.						
140.315.00	Frais de véhicule					3'322.00	
140.31	TOTAL BIENS, SERVICES & MARCH.					3'322.00	
140.35	DÉDOMMAGEMENTS VERSÉS À DES COLLECTIVITÉS PUB.						
140.352.00	CSI Martigny	30'977.10		32'000.00		31'198.90	
140.35	TOTAL DÉDOMMAGEMENTS VERSÉS À DES COLLECTIVITÉS	30'977.10		32'000.00		31'198.90	
140.43	CONTRIBUTIONS DE TIERS						
140.430.00	Taxe d'exemption du feu		5'421.25		8'000.00		7'774.05
140.43	TOTAL CONTRIBUTIONS DE TIERS		5'421.25		8'000.00		7'774.05
140	TOTAL POLICE DU FEU	33'122.85	5'421.25	34'400.00	8'000.00	37'232.50	7'774.05
14	TOTAL POLICE DU FEU	33'122.85	5'421.25	34'400.00	8'000.00	37'232.50	7'774.05
16	PROTECTION POPULATION & DES BIENS CULTURELS						
160	PROTECTION CIVILE						
160.30	CHARGES DU PERSONNEL						
160.300.00	Commission PCi	1'855.00		2'150.00		2'318.90	
160.301.00	Responsables PCi	3'209.45		3'200.00		3'210.30	
160.303.00	Charges sociales AVS-AC	326.00		400.00		356.85	
160.303.02	Charges sociales AF	157.05		190.00		171.60	
160.305.00	Charges sociales AAP/AANP	59.80		50.00		49.75	
160.30	TOTAL CHARGES DU PERSONNEL	5'607.30		5'990.00		6'107.40	
160.31	BIENS, SERVICES & MARCH.						
160.314.00	Entretiens bâtiments			1'000.00			

DEFINITIF

Comptes de fonctionnement		Comptes	2016	Budget	2016	Comptes	2015
		Charges	Revenus	Charges	Revenus	Charges	Revenus
160.318.00	Frais de tél. et matériel PCI	444.90		500.00		656.80	
160.31	TOTAL BIENS, SERVICES & MARCH.	444.90		1'500.00		656.80	
160.35	DÉDOMMAGEMENTS VERSÉS À DES COLLECTIVITÉS PUB.						
160.352.00	Secours régional Muverans-Trient	286.34					
160.35	TOTAL DÉDOMMAGEMENTS VERSÉS À DES COLLECTIVITÉS	286.34					
160	TOTAL PROTECTION CIVILE	6'338.54		7'490.00		6'764.20	
161	AUTRES TÂCHES CIVILES DE PROTECTION						
161.30	CHARGES DU PERSONNEL						
161.300.00	Commission Etat-Major catastrophe	2'257.60		2'150.00		2'660.25	
161.303.00	Charges sociales AVS/AC	114.00		150.00			
161.303.02	Charges sociales AF	56.95		80.00			
161.305.00	Charges sociales AAP/AANP	19.95		20.00			
161.30	TOTAL CHARGES DU PERSONNEL	2'448.50		2'400.00		2'660.25	
161.36	SUBVENTIONS ACCORDÉES						
161.362.00	Etat-Major en cas de catastrophe	2'936.45		10'000.00		4'494.30	
161.36	TOTAL SUBVENTIONS ACCORDÉES	2'936.45		10'000.00		4'494.30	
161	TOTAL AUTRES TÂCHES CIVILES DE PROTECTION	5'384.95		12'400.00		7'154.55	
16	TOTAL PROTECTION POPULATION & DES BIENS CULTURELS	11'723.49		19'890.00		13'918.75	
1	TOTAL SÉCURITÉ PUBLIQUE	167'161.74	15'731.25	209'710.00	19'000.00	209'746.62	20'656.70

DEFINITIF

Comptes de fonctionnement		Comptes	2016	Budget	2016	Comptes	2015
		Charges	Revenus	Charges	Revenus	Charges	Revenus
2	ENSEIGNEMENT & FORMATION						
21	ECOLES PUBLIQUES OBLIGAT.						
210	ECOLES PRIMAIRES						
210.30	CHARGES DU PERSONNEL						
210.300.00	Commission scolaire et apprentis	3'712.40		4'700.00		6'366.30	
210.301.00	Conciergerie	60'530.00		60'000.00		59'859.00	
210.302.00	Traitement personnel enseignant primaire	14'905.83		18'000.00		15'328.77	
210.303.00	Charges sociales AVS-AC	3'880.65		4'050.00		3'925.30	
210.303.02	Charges sociales AF	1'872.30		2'010.00		1'886.55	
210.304.00	Charges sociales LPP	5'971.20		5'950.00		5'832.00	
210.305.00	Charges sociales AAP/AANP	709.10		550.00		548.85	
210.305.02	Charges sociales IJM	625.85		630.00		616.25	
210.309.00	Autres charges du personnel					135.80	
210.30	TOTAL CHARGES DU PERSONNEL	92'207.33		95'890.00		94'498.82	
210.31	BIENS, SERVICES & MARCH.						
210.310.00	Fourniture et matériel scolaire	15'497.20		15'700.00		12'987.36	
210.311.00	Achats mobiliers			2'000.00		9'298.45	
210.311.01	Achats informatique	27.00		5'000.00		3'904.00	
210.312.00	Eau, énergie, combustible	51'277.75		52'000.00		55'203.10	
210.313.00	Produits de nettoyage	6'894.35		7'000.00		8'842.50	
210.314.00	Entretien bâtiments	17'094.85		15'000.00		12'075.95	
210.315.00	Entretien mobilier	1'350.25				669.60	
210.317.00	Frais de déplacements	12'501.60		14'400.00		14'013.05	
210.318.00	Sports, promenades, activités culturelles	29'305.15		33'000.00		9'039.20	
210.318.02	Téléphone, télécommunications	1'365.60		1'470.00		1'378.15	
210.318.04	Assurances choses & RC	9'821.50		9'500.00		9'487.30	
210.318.05	Participation caisse maladie enfants	39'035.35		40'000.00		39'121.80	
210.318.06	Frais d'ordinateur	4'736.00		6'000.00		5'798.00	
210.31	TOTAL BIENS, SERVICES & MARCH.	188'906.60		201'070.00		181'818.46	

DEFINITIF

Comptes de fonctionnement		Comptes Charges	2016 Revenus	Budget Charges	2016 Revenus	Comptes Charges	2015 Revenus
210.33	AMORTISSEMENTS COMPTABLES						
210.331.00	Amortissement ordinaire bâtiments	247'000.00		247'000.00		275'124.50	
210.33	TOTAL AMORTISSEMENTS COMPTABLES	247'000.00		247'000.00		275'124.50	
210.35	DÉDOMMAGEMENTS VERSÉS À DES COLLECTIVITÉS PUB.						
210.352.00	Part. frais de scolarité Commune de Martigny	9'600.00		8'800.00		11'000.00	
210.35	TOTAL DÉDOMMAGEMENTS VERSÉS À DES COLLECTIVITÉS	9'600.00		8'800.00		11'000.00	
210.36	SUBVENTIONS ACCORDÉES						
210.361.00	Contribution communale pr élèves EE et EP	235'314.10		210'000.00		205'513.60	
210.36	TOTAL SUBVENTIONS ACCORDÉES	235'314.10		210'000.00		205'513.60	
210.42	REVENUS DES BIENS						
210.427.01	Location Garderie MiniVouipe		26'300.00		26'000.00		26'300.00
210.427.02	Nettoyage Garderie MiniVouipe		14'500.00		14'000.00		14'500.00
210.42	TOTAL REVENUS DES BIENS		40'800.00		40'000.00		40'800.00
210.46	SUBVENTIONS ACQUISES						
210.461.00	Subv. matériel scolaire						1'482.60
210.46	TOTAL SUBVENTIONS ACQUISES						1'482.60
210	TOTAL ECOLES PRIMAIRES	773'028.03	40'800.00	762'760.00	40'000.00	767'955.38	42'282.60
211	CYCLE D'ORIENTATION						
211.31	BIENS, SERVICES & MARCH.						
211.318.10	Transports élèves par tiers	9'757.50		14'850.00		14'643.00	

DEFINITIF

Comptes de fonctionnement		Comptes Charges	2016 Revenus	Budget Charges	2016 Revenus	Comptes Charges	2015 Revenus
211.318.20	Repas C.O. écolage	512.00					
211.31	TOTAL BIENS, SERVICES & MARCH.	10'269.50		14'850.00		14'643.00	
211.33	AMORTISSEMENTS COMPTABLES						
211.331.00	Amortissement ordinaire bâtiments	8'000.00		11'000.00		8'031.00	
211.33	TOTAL AMORTISSEMENTS COMPTABLES	8'000.00		11'000.00		8'031.00	
211.35	DÉDOMMAGEMENTS VERSÉS À DES COLLECTIVITÉS PUB.						
211.352.00	Cycle d'orientation Martigny	51'126.00		91'000.00		68'826.65	
211.35	TOTAL DÉDOMMAGEMENTS VERSÉS À DES COLLECTIVITÉS	51'126.00		91'000.00		68'826.65	
211.36	SUBVENTIONS ACCORDÉES						
211.361.00	Contribution communale pr élèves du C.O.	66'264.70		80'000.00		81'582.40	
211.36	TOTAL SUBVENTIONS ACCORDÉES	66'264.70		80'000.00		81'582.40	
211.42	REVENUS DES BIENS						
211.424.00	Vente du CO de Martigny et de Leytron		345'113.00				
211.42	TOTAL REVENUS DES BIENS		345'113.00				
211.43	CONTRIBUTIONS DE TIERS						
211.436.00	Participation des parents		128.00				
211.43	TOTAL CONTRIBUTIONS DE TIERS		128.00				

DEFINITIF

Comptes de fonctionnement		Comptes Charges	2016 Revenus	Budget Charges	2016 Revenus	Comptes Charges	2015 Revenus
211.46	SUBVENTIONS ACQUISES						
211.461.00	Subv. transports CO		9'807.00		14'850.00		13'275.00
211.46	TOTAL SUBVENTIONS ACQUISES		9'807.00		14'850.00		13'275.00
211	TOTAL CYCLE D'ORIENTATION	135'660.20	355'048.00	196'850.00	14'850.00	173'083.05	13'275.00
213	ECOLE SECONDAIRE DU 2ÈME DEGRÉ						
213.36	SUBVENTIONS ACCORDÉES						
213.364.00	Frais de transport pour les collégiens	8'454.00		7'000.00		6'822.00	
213.36	TOTAL SUBVENTIONS ACCORDÉES	8'454.00		7'000.00		6'822.00	
213.46	SUBVENTIONS						
213.461.00	Participation du canton frais trspt collégiens		4'227.00		3'500.00		3'411.00
213.46	TOTAL SUBVENTIONS		4'227.00		3'500.00		3'411.00
213	TOTAL ECOLE SECONDAIRE DU 2ÈME DEGRÉ	8'454.00	4'227.00	7'000.00	3'500.00	6'822.00	3'411.00
21	TOTAL ECOLES PUBLIQUES OBLIGAT.	917'142.23	400'075.00	966'610.00	58'350.00	947'860.43	58'968.60

DEFINITIF

Comptes de fonctionnement		Comptes Charges	2016 Revenus	Budget Charges	2016 Revenus	Comptes Charges	2015 Revenus
22	ECOLES SPÉCIALISÉES						
220	ECOLES SPÉCIALISÉES						
220.36	SUBVENTIONS ACCORDÉES						
220.361.00	Contribution communale pr élèves en institutions	9'074.85		7'530.00		13'022.75	
220.36	TOTAL SUBVENTIONS ACCORDÉES	9'074.85		7'530.00		13'022.75	
220	TOTAL ECOLES SPÉCIALISÉES	9'074.85		7'530.00		13'022.75	
22	TOTAL ECOLES SPÉCIALISÉES	9'074.85		7'530.00		13'022.75	
23	FORMATION PROFESSIONNELLE						
239	AUTRES TÂCHES LIÉES À LA FORMATION PROF.						
239.36	SUBVENTIONS ACCORDÉES						
239.364.00	Frais de transport pour les apprentis	8'574.80		10'000.00		10'149.60	
239.366.01	Part. aux cours d'appui donnés aux apprentis	858.00				561.00	
239.36	TOTAL SUBVENTIONS ACCORDÉES	9'432.80		10'000.00		10'710.60	
239.46	SUBVENTIONS						
239.461.00	Participation du canton frais trspt apprentis		4'287.40		5'000.00		5'074.80
239.46	TOTAL SUBVENTIONS		4'287.40		5'000.00		5'074.80
239	TOTAL AUTRES TÂCHES LIÉES À LA FORMATION PROF.	9'432.80	4'287.40	10'000.00	5'000.00	10'710.60	5'074.80
23	TOTAL FORMATION PROFESSIONNELLE	9'432.80	4'287.40	10'000.00	5'000.00	10'710.60	5'074.80

DEFINITIF

Comptes de fonctionnement		Comptes Charges	2016 Revenus	Budget Charges	2016 Revenus	Comptes Charges	2015 Revenus
27	ÉTABLISS. UNIVERSITAIRES ET DE RECHERCHES						
270	ÉTABLISS. UNIVERSITAIRES ET DE RECHERCHES						
270.36	SUBVENTIONS ACCORDÉES						
270.361.00	Subvention CREPA	8'750.35		8'750.00		8'716.85	
270.36	TOTAL SUBVENTIONS ACCORDÉES	8'750.35		8'750.00		8'716.85	
270	TOTAL ÉTABLISS. UNIVERSITAIRES ET DE RECHERCHES	8'750.35		8'750.00		8'716.85	
27	TOTAL ÉTABLISS. UNIVERSITAIRES ET DE RECHERCHES	8'750.35		8'750.00		8'716.85	
2	TOTAL ENSEIGNEMENT & FORMATION	944'400.23	404'362.40	992'890.00	63'350.00	980'310.63	64'043.40

DEFINITIF

Comptes de fonctionnement		Comptes	2016	Budget	2016	Comptes	2015
		Charges	Revenus	Charges	Revenus	Charges	Revenus
3	CULTURE, LOISIRS & CULTÉ						
30	ENCOURAGEMENT À LA CULTURE						
309	AUTRES TÂCHES CULTURELLES						
309.30	CHARGES DU PERSONNEL						
309.300.00	Commission culture	1'855.00		2'150.00		2'318.90	
309.303.00	Charges sociales AVS-AC	119.85		150.00		149.80	
309.303.02	Charges sociales AF	57.55		80.00		72.10	
309.305.00	Charges sociales AAP/AANP	22.10		20.00		20.80	
309.30	TOTAL CHARGES DU PERSONNEL	2'054.50		2'400.00		2'561.60	
309.31	BIENS, SERVICES & MARCH.						
309.318.00	Activités culturelles	14'925.35		10'000.00		19'862.25	
309.318.02	Fête villageoise					22'624.60	
309.31	TOTAL BIENS, SERVICES & MARCH.	14'925.35		10'000.00		42'486.85	
309.39	IMPUTATIONS INTERNES						
309.469.00	Donations						3'000.00
309.39	TOTAL IMPUTATIONS INTERNES						3'000.00
309	TOTAL AUTRES TÂCHES CULTURELLES	16'979.85		12'400.00		45'048.45	3'000.00
30	TOTAL ENCOURAGEMENT À LA CULTURE	16'979.85		12'400.00		45'048.45	3'000.00
32	MEDIAS						
321	TÉLÉRÉSEAU ANTENNES COLLECTIVES						
321.31	BIENS, SERVICES & MARCH.						
321.312.00	Eau, énergie, combustible	1'685.00		2'000.00		1'554.70	

DEFINITIF

Comptes de fonctionnement		Comptes	2016	Budget	2016	Comptes	2015
		Charges	Revenus	Charges	Revenus	Charges	Revenus
321.315.00	Entretien du réseau	9'957.60		10'000.00		9'180.00	
321.318.04	Assurances choses & RC	900.00		900.00		900.00	
321.31	TOTAL BIENS, SERVICES & MARCH.	12'542.60		12'900.00		11'634.70	
321.33	AMORTISSEMENTS COMPTABLES						
321.331.00	Amortissement ordinaire télé-réseau	1'200.00		2'000.00		1'776.95	
321.332.00	Amort. complémentaire télé-réseau	8'999.00					
321.33	TOTAL AMORTISSEMENTS COMPTABLES	10'199.00		2'000.00		1'776.95	
321.35	DÉDOMMAGEMENTS VERSÉS À DES COLLECTIVITÉS PUB.						
321.352.00	Divers abonnements Sinergy, Canal 9, OFCOM	28'568.40		29'000.00		28'862.10	
321.35	TOTAL DÉDOMMAGEMENTS VERSÉS À DES COLLECTIVITÉS	28'568.40		29'000.00		28'862.10	
321.43	CONTRIBUTIONS DE TIERS						
321.434.00	Télé-réseau: abonnements		77'223.15		74'000.00		74'563.20
321.43	TOTAL CONTRIBUTIONS DE TIERS		77'223.15		74'000.00		74'563.20
321	TOTAL TÉLÉRÉSEAU ANTENNES COLLECTIVES	51'310.00	77'223.15	43'900.00	74'000.00	42'273.75	74'563.20
32	TOTAL MEDIAS	51'310.00	77'223.15	43'900.00	74'000.00	42'273.75	74'563.20
33	PARCS PUBLICS & CHEMINS PÉDESTRES						
330	PARCS PUBLICS & CHEMINS PÉDESTRES						
330.31	BIENS, SERVICES & MARCH.						
330.314.00	Décoration et entretien rues, parcs & places	16'668.90		7'000.00		10'038.05	
330.31	TOTAL BIENS, SERVICES & MARCH.	16'668.90		7'000.00		10'038.05	

DEFINITIF

Comptes de fonctionnement		Comptes Charges	2016 Revenus	Budget Charges	2016 Revenus	Comptes Charges	2015 Revenus
330.33	AMORTISSEMENTS COMPTABLES						
330.331.04	Amortissement ordinaire sentiers pédestres	2'256.00		2'000.00			
330.332.04	Amort. complémentaire sentiers pédestres	11'999.00					
330.33	TOTAL AMORTISSEMENTS COMPTABLES	14'255.00		2'000.00			
330	TOTAL PARCS PUBLICS & CHEMINS PÉDESTRES	30'923.90		9'000.00		10'038.05	
33	TOTAL PARCS PUBLICS & CHEMINS PÉDESTRES	30'923.90		9'000.00		10'038.05	
34	SPORTS & LOISIRS						
340	SPORTS & LOISIRS						
340.30	CHARGES DU PERSONNEL						
340.300.00	Commission Sports & Loisirs	6'053.50		6'150.00		6'139.40	
340.303.00	Charges sociales AVS-AC	119.85		150.00		149.80	
340.303.02	Charges sociales AF	57.55		80.00		72.10	
340.305.00	Charges sociales AAP/AANP	22.10		20.00		20.80	
340.30	TOTAL CHARGES DU PERSONNEL	6'253.00		6'400.00		6'382.10	
340.31	BIENS, SERVICES & MARCH.						
340.318.00	Soutien aux sociétés sportives	2'500.00		5'000.00		5'732.54	
340.31	TOTAL BIENS, SERVICES & MARCH.	2'500.00		5'000.00		5'732.54	
340	TOTAL SPORTS & LOISIRS	8'753.00		11'400.00		12'114.64	
34	TOTAL SPORTS & LOISIRS	8'753.00		11'400.00		12'114.64	

DEFINITIF

Comptes de fonctionnement		Comptes	2016	Budget	2016	Comptes	2015
		Charges	Revenus	Charges	Revenus	Charges	Revenus
39	EGLISES						
390	EGLISE CATHOLIQUE ROMAINE						
390.30	CHARGES DU PERSONNEL						
390.300.00	Commission paroissiale	3'680.20		4'150.00		3'817.30	
390.303.00	Charges sociales AVS-AC	236.90		350.00		246.35	
390.303.02	Charges sociales AF	114.05		150.00		118.30	
390.305.00	Charges sociales AAP/AANP	43.20		40.00		34.45	
390.30	TOTAL CHARGES DU PERSONNEL	4'074.35		4'690.00		4'216.40	
390.31	BIENS, SERVICES & MARCH.						
390.312.00	Eau, énergie, combustible	17'745.85		16'000.00		19'069.35	
390.314.00	Entretien bâtiments	1'050.00		2'000.00		1'225.00	
390.318.04	Assurances choses & RC	3'600.00		3'600.00		3'600.00	
390.31	TOTAL BIENS, SERVICES & MARCH.	22'395.85		21'600.00		23'894.35	
390.33	AMORTISSEMENTS COMPTABLES						
390.331.00	Amortissements ordinaires	2'000.00		2'000.00		2'000.00	
390.332.00	Amort. complémentaires	9'999.00					
390.33	TOTAL AMORTISSEMENTS COMPTABLES	11'999.00		2'000.00		2'000.00	
390.35	DÉDOMMAGEMENTS VERSÉS À DES COLLECTIVITÉS PUB.						
390.352.00	Service du culte	54'754.15		55'000.00		54'954.15	
390.35	TOTAL DÉDOMMAGEMENTS VERSÉS À DES COLLECTIVITÉS	54'754.15		55'000.00		54'954.15	
390	TOTAL EGLISE CATHOLIQUE ROMAINE	93'223.35		83'290.00		85'064.90	

DEFINITIF

Comptes de fonctionnement		Comptes Charges	2016 Revenus	Budget Charges	2016 Revenus	Comptes Charges	2015 Revenus
391	EGLISE RÉF. ÉVANGÉLIQUE						
391.35	DÉDOMMAGEMENTS VERSÉS À DES COLLECTIVITÉS PUB.						
391.352.00	Contribution paroisse protestante	2'647.70		2'700.00		2'647.70	
391.35	TOTAL DÉDOMMAGEMENTS VERSÉS À DES COLLECTIVITÉS	2'647.70		2'700.00		2'647.70	
391	TOTAL EGLISE RÉF. ÉVANGÉLIQUE	2'647.70		2'700.00		2'647.70	
39	TOTAL EGLISES	95'871.05		85'990.00		87'712.60	
3	TOTAL CULTURE, LOISIRS & CULTE	203'837.80	77'223.15	162'690.00	74'000.00	197'187.49	77'563.20

DEFINITIF

Comptes de fonctionnement		Comptes Charges	2016 Revenus	Budget Charges	2016 Revenus	Comptes Charges	2015 Revenus
4	SANTÉ						
44	CENTRE MÉDICO-SOCIAL						
440	CENTRE MÉDICO-SOCIAL						
440.36	SUBVENTIONS ACCORDÉES						
440.362.00	Participation Centre médico-social	27'761.10		39'000.00		31'160.30	
440.36	TOTAL SUBVENTIONS ACCORDÉES	27'761.10		39'000.00		31'160.30	
440	TOTAL CENTRE MÉDICO-SOCIAL	27'761.10		39'000.00		31'160.30	
44	TOTAL CENTRE MÉDICO-SOCIAL	27'761.10		39'000.00		31'160.30	
45	PROPHYLAXIE, LUTTE CONTRE LES MALADIES						
450	LUTTE CONTRE LES MALADIES						
450.36	SUBVENTIONS ACCORDÉES						
450.361.00	Prise en charge ambulatoire addictions	1'891.15		2'300.00		1'996.18	
450.36	TOTAL SUBVENTIONS ACCORDÉES	1'891.15		2'300.00		1'996.18	
450	TOTAL LUTTE CONTRE LES MALADIES	1'891.15		2'300.00		1'996.18	
45	TOTAL PROPHYLAXIE, LUTTE CONTRE LES MALADIES	1'891.15		2'300.00		1'996.18	
46	SERVICE MÉDICAL ÉCOLES						
460	PROPHYLAXIE DENTAIRE						
460.36	SUBVENTIONS ACCORDÉES						
460.361.00	Santé scolaire	880.20					

DEFINITIF

Comptes de fonctionnement		Comptes	2016	Budget	2016	Comptes	2015
		Charges	Revenus	Charges	Revenus	Charges	Revenus
460.366.00	Soins dentaires scolaires	14'951.65		10'000.00		13'205.75	
460.36	TOTAL SUBVENTIONS ACCORDÉES	15'831.85		10'000.00		13'205.75	
460	TOTAL PROPHYLAXIE DENTAIRE	15'831.85		10'000.00		13'205.75	
46	TOTAL SERVICE MÉDICAL ÉCOLES	15'831.85		10'000.00		13'205.75	
49	AUTRES DÉPENSES DE SANTÉ						
490	AUTRES DÉPENSES DE SANTÉ						
490.36	SUBVENTIONS ACCORDÉES						
490.361.00	Financement du dispositif pré-hospitalier	5'543.35		7'200.00		7'047.05	
490.36	TOTAL SUBVENTIONS ACCORDÉES	5'543.35		7'200.00		7'047.05	
490	TOTAL AUTRES DÉPENSES DE SANTÉ	5'543.35		7'200.00		7'047.05	
49	TOTAL AUTRES DÉPENSES DE SANTÉ	5'543.35		7'200.00		7'047.05	
4	TOTAL SANTÉ	51'027.45		58'500.00		53'409.28	

DEFINITIF

Comptes de fonctionnement		Comptes Charges	2016 Revenus	Budget Charges	2016 Revenus	Comptes Charges	2015 Revenus
5	PRÉVOYANCE SOCIALE						
50	AVS & AI						
500	AGENCE AVS						
500.30	CHARGES DU PERSONNEL						
500.301.00	Agent AVS	4'800.00		4'800.00		4'800.00	
500.303.00	Charges sociales AVS-AC	308.40		320.00		309.60	
500.303.02	Charges sociales AF	148.80		160.00		148.80	
500.305.00	Charges sociales AAP/AANP	43.25		50.00		43.25	
500.30	TOTAL CHARGES DU PERSONNEL	5'300.45		5'330.00		5'301.65	
500.45	RESTITUTION DE COLLECTIVITÉS PUBLIQUES						
500.451.00	Remboursement s/salaire agent AVS		3'475.05		3'400.00		3'422.05
500.45	TOTAL RESTITUTION DE COLLECTIVITÉS PUBLIQUES		3'475.05		3'400.00		3'422.05
500	TOTAL AGENCE AVS	5'300.45	3'475.05	5'330.00	3'400.00	5'301.65	3'422.05
50	TOTAL AVS & AI	5'300.45	3'475.05	5'330.00	3'400.00	5'301.65	3'422.05

DEFINITIF

Comptes de fonctionnement		Comptes	2016	Budget	2016	Comptes	2015
		Charges	Revenus	Charges	Revenus	Charges	Revenus
53	AUTRES ASS. SOCIALES						
530	PRESTATIONS COMPL. AVS/AI						
530.36	SUBVENTIONS ACCORDEES						
530.361.00	Prestations compl. AVS/AI	37'420.60		42'300.00		37'807.26	
530.36	TOTAL SUBVENTIONS ACCORDEES	37'420.60		42'300.00		37'807.26	
530	TOTAL PRESTATIONS COMPL. AVS/AI	37'420.60		42'300.00		37'807.26	
53	TOTAL AUTRES ASS. SOCIALES	37'420.60		42'300.00		37'807.26	
54	PROTECTION DE L'ENFANCE						
542	U.A.P.E						
542.30	CHARGES DU PERSONNEL						
542.300.00	Commission petite enfance	1'855.00		2'150.00		2'318.90	
542.303.00	Charges sociales AVS-AC	119.85		150.00		148.90	
542.303.02	Charges sociales AF	57.55		80.00		70.85	
542.305.00	Charges sociales AAP/AANP	22.10		20.00		21.50	
542.30	TOTAL CHARGES DU PERSONNEL	2'054.50		2'400.00		2'560.15	
542.36	SUBVENTIONS ACCORDÉES						
542.363.00	U.A.P.E. Mini Vouipe	150'497.50		160'000.00		159'034.65	
542.363.01	U.A.P.E. Scoubidou, Coucou, Abricojeux	11'180.95		16'000.00		18'080.95	
542.36	TOTAL SUBVENTIONS ACCORDÉES	161'678.45		176'000.00		177'115.60	
542	TOTAL U.A.P.E	163'732.95		178'400.00		179'675.75	

DEFINITIF

Comptes de fonctionnement		Comptes Charges	2016 Revenus	Budget Charges	2016 Revenus	Comptes Charges	2015 Revenus
549	AUTRES AIDES A LA FAMILLE						
549.36	SUBVENTIONS ACCORDÉES						
549.363.00	Soutien à la famille	312.00		1'000.00		1'007.60	
549.36	TOTAL SUBVENTIONS ACCORDÉES	312.00		1'000.00		1'007.60	
549	TOTAL AUTRES AIDES A LA FAMILLE	312.00		1'000.00		1'007.60	
54	TOTAL PROTECTION DE L'ENFANCE	164'044.95		179'400.00		180'683.35	
55	HANDICAPÉS						
550	HANDICAPÉS						
550.36	SUBVENTIONS ACCORDÉES						
550.361.00	Institutions sociales handicapés	68'479.85		82'100.00		70'809.50	
550.36	TOTAL SUBVENTIONS ACCORDÉES	68'479.85		82'100.00		70'809.50	
550	TOTAL HANDICAPÉS	68'479.85		82'100.00		70'809.50	
55	TOTAL HANDICAPÉS	68'479.85		82'100.00		70'809.50	

DEFINITIF

Comptes de fonctionnement		Comptes Charges	2016 Revenus	Budget Charges	2016 Revenus	Comptes Charges	2015 Revenus
57	EMS						
570	EMS						
570.36	SUBVENTIONS ACCORDÉES						
570.364.00	Financement des EMS	64'564.15		47'000.00		45'583.15	
570.36	TOTAL SUBVENTIONS ACCORDÉES	64'564.15		47'000.00		45'583.15	
570	TOTAL EMS	64'564.15		47'000.00		45'583.15	
57	TOTAL EMS	64'564.15		47'000.00		45'583.15	
58	ASSISTANCE						
580	AIDE SOCIALE INDIVIDUELLE						
580.30	CHARGES DU PERSONNEL						
580.300.00	Commission sociale	5'275.00		11'150.00		8'558.60	
580.303.00	Charges sociales AVS-AC	119.85		150.00		298.95	
580.303.02	Charges sociales AF	57.55		80.00		143.55	
580.305.00	Charges sociales AAP/AANP	22.10		20.00		41.65	
580.30	TOTAL CHARGES DU PERSONNEL	5'474.50		11'400.00		9'042.75	
580.36	SUBVENTIONS ACCORDEES						
580.366.00	Secours et assistance	16'321.30		60'000.00		26'178.95	
580.366.01	Aide sociale cantonale	40'245.10		49'900.00		41'510.79	
580.366.02	Recouvrement des pensions alimentaires	2'766.63		3'400.00		2'822.66	
580.36	TOTAL SUBVENTIONS ACCORDEES	59'333.03		113'300.00		70'512.40	

DEFINITIF

Comptes de fonctionnement		Comptes Charges	2016 Revenus	Budget Charges	2016 Revenus	Comptes Charges	2015 Revenus
580.43	CONTRIBUTIONS						
580.436.00	Remboursement des frais d'assistance		15'664.03		36'000.00		33'748.58
580.43	TOTAL CONTRIBUTIONS		15'664.03		36'000.00		33'748.58
580	TOTAL AIDE SOCIALE INDIVIDUELLE	64'807.53	15'664.03	124'700.00	36'000.00	79'555.15	33'748.58
582	FONDS CANTONAL POUR L'EMPLOI						
582.36	SUBVENTIONS ACCORDÉES						
582.361.00	Fonds cantonal pour l'emploi	9'322.90		9'100.00		10'032.24	
582.36	TOTAL SUBVENTIONS ACCORDÉES	9'322.90		9'100.00		10'032.24	
582	TOTAL FONDS CANTONAL POUR L'EMPLOI	9'322.90		9'100.00		10'032.24	
589	AUTRES TÂCHES D'ASSISTANCE						
589.31	BIENS, SERVICES & MARCH.						
589.313.00	Repas à domicile	10'989.65		14'400.00		12'813.45	
589.31	TOTAL BIENS, SERVICES & MARCH.	10'989.65		14'400.00		12'813.45	
589.36	SUBVENTIONS ACCORDÉES						
589.362.00	Intégration des personnes étrangères			1'500.00			
589.36	TOTAL SUBVENTIONS ACCORDÉES			1'500.00			

DEFINITIF

Comptes de fonctionnement		Comptes Charges	2016 Revenus	Budget Charges	2016 Revenus	Comptes Charges	2015 Revenus
589.43	CONTRIBUTIONS						
589.435.00	Repas à domicile		9'858.90		14'400.00		13'287.60
589.43	TOTAL CONTRIBUTIONS		9'858.90		14'400.00		13'287.60
589	TOTAL AUTRES TÂCHES D'ASSISTANCE	10'989.65	9'858.90	15'900.00	14'400.00	12'813.45	13'287.60
58	TOTAL ASSISTANCE	85'120.08	25'522.93	149'700.00	50'400.00	102'400.84	47'036.18
5	TOTAL PRÉVOYANCE SOCIALE	424'930.08	28'997.98	505'830.00	53'800.00	442'585.75	50'458.23

DEFINITIF

Comptes de fonctionnement		Comptes Charges	2016 Revenus	Budget Charges	2016 Revenus	Comptes Charges	2015 Revenus
6	TRAFIC						
61	ROUTES CANTONALES						
610	ROUTES CANTONALES						
610.33	AMORTISSEMENTS COMPTABLES						
610.331.00	Amortissement ordinaire routes cantonales	26'712.95		28'000.00		28'941.40	
610.33	TOTAL AMORTISSEMENTS COMPTABLES	26'712.95		28'000.00		28'941.40	
610.36	SUBVENTIONS ACCORDEES						
610.361.00	Part. entretien réseau routier cantonal	54'197.30		60'000.00		59'386.75	
610.36	TOTAL SUBVENTIONS ACCORDEES	54'197.30		60'000.00		59'386.75	
610	TOTAL ROUTES CANTONALES	80'910.25		88'000.00		88'328.15	
61	TOTAL ROUTES CANTONALES	80'910.25		88'000.00		88'328.15	
62	ROUTES COMMUNALES						
620	RÉSEAU ROUTES COMMUNALES						
620.30	CHARGES DU PERSONNEL						
620.300.00	Commission trafic	5'666.80		6'400.00		5'788.60	
620.301.00	Traitement personnel TP	73'321.50		96'000.00		164'432.35	
620.301.02	Traitement pers. TP auxil.	583.20					
620.303.00	Charges sociales AVS-AC	3'548.55		6'850.00		10'821.60	
620.303.02	Charges sociales AF	2'379.90		3'400.00		5'201.40	
620.304.00	Charges sociales LPP	8'131.80		8'120.00		13'836.20	
620.305.00	Charges sociales AAP/AANP	626.95		920.00		2'039.85	
620.305.02	Charges sociales IJM	547.70		1'050.00		1'769.60	
620.308.00	Personnel temporaire	23'346.00					

DEFINITIF

Comptes de fonctionnement		Comptes	2016	Budget	2016	Comptes	2015
		Charges	Revenus	Charges	Revenus	Charges	Revenus
620.309.02	Frais du personnel TP			1'500.00		123.00	
620.30	TOTAL CHARGES DU PERSONNEL	118'152.40		124'240.00		204'012.60	
620.31	BIENS, SERVICES & MARCH.						
620.311.00	Signalisation routes et bâtiments	3'169.40		5'000.00		4'474.70	
620.311.02	Outillage et matériel	3'578.00		5'000.00		2'536.30	
620.312.00	Eau, énergie, combustible	23'969.55		26'000.00		28'739.05	
620.312.04	Dépôt communal	1'681.40		1'200.00		7'600.00	
620.314.00	Entretien réseau routier	88'740.49		20'000.00		97'739.14	
620.315.00	Frais de véhicules	15'501.00		20'000.00		31'518.00	
620.317.00	Frais de personnel	1'125.40		500.00		2'133.05	
620.318.00	Déblaiement des neiges	12'347.60		13'000.00		12'674.65	
620.318.02	Balayage des rues	4'698.00		5'000.00		4'941.00	
620.318.04	Assurances choses & RC	5'338.30		700.00		4'757.50	
620.318.06	Frais de téléphone	1'024.40		1'060.00		1'001.25	
620.31	TOTAL BIENS, SERVICES & MARCH.	161'173.54		97'460.00		198'114.64	
620.33	AMORTISSEMENTS COMPTABLES						
620.331.00	Amortissement ordinaire routes communales	146'510.20		139'000.00		153'281.60	
620.331.01	Amortissement ordinaire dépôt communal	10'072.24		5'000.00		6'076.59	
620.331.02	Amortissement ordinaire véhicules	8'000.00		8'000.00		8'844.15	
620.332.02	Amort. complémentaire véhicules	67'999.00					
620.33	TOTAL AMORTISSEMENTS COMPTABLES	232'581.44		152'000.00		168'202.34	
620.43	CONTRIBUTIONS DE TIERS						
620.434.00	Part tiers au déneigement		3'649.40		3'500.00		3'519.25

DEFINITIF

Comptes de fonctionnement		Comptes	2016	Budget	2016	Comptes	2015
		Charges	Revenus	Charges	Revenus	Charges	Revenus
620.435.00	Vente sel et chlorure		210.00		500.00		330.00
620.43	TOTAL CONTRIBUTIONS DE TIERS		3'859.40		4'000.00		3'849.25
620	TOTAL RÉSEAU ROUTES COMMUNALES	511'907.38	3'859.40	373'700.00	4'000.00	570'329.58	3'849.25
62	TOTAL ROUTES COMMUNALES	511'907.38	3'859.40	373'700.00	4'000.00	570'329.58	3'849.25
69	AUTRES TÂCHES RELATIVES AU TRAFIC						
690	AUTRES TÂCHES RELATIVES AU TRAFIC						
690.35	DÉDOMMAGEMENTS VERSÉS À DES COLLECTIVITÉS PUB.						
690.351.03	Part. aux frais du trafic ferroviaire	20'201.70		20'000.00		20'756.10	
690.35	TOTAL DÉDOMMAGEMENTS VERSÉS À DES COLLECTIVITÉS	20'201.70		20'000.00		20'756.10	
690	TOTAL AUTRES TÂCHES RELATIVES AU TRAFIC	20'201.70		20'000.00		20'756.10	
69	TOTAL AUTRES TÂCHES RELATIVES AU TRAFIC	20'201.70		20'000.00		20'756.10	
6	TOTAL TRAFIC	613'019.33	3'859.40	481'700.00	4'000.00	679'413.83	3'849.25

DEFINITIF

Comptes de fonctionnement		Comptes	2016	Budget	2016	Comptes	2015
		Charges	Revenus	Charges	Revenus	Charges	Revenus
7	PROTECTION ET AMÉNAGEMENT DE L'ENVIRONNEMENT						
70	APPRO.& ALIM. EAU POTABLE						
700	APPRO.& ALIM. EAU POTABLE						
700.30	CHARGES DU PERSONNEL						
700.300.00	Commission eau potable	2'986.80		3'150.00		2'512.90	
700.301.00	Personnel	17'490.00		17'400.00			
700.303.00	Charges sociales AVS-AC	1'311.95		1'400.00		158.70	
700.303.02	Charges sociales AF	632.90		700.00		75.90	
700.304.00	Charges sociales LPP	1'479.00		1'480.00			
700.305.00	Charges sociales AAP/AANP	240.60		200.00		22.00	
700.305.02	Charges sociales IJM	190.30		190.00			
700.309.00	Autres charges du personnel	180.00		300.00		120.00	
700.30	TOTAL CHARGES DU PERSONNEL	24'511.55		24'820.00		2'889.50	
700.31	BIENS, SERVICES & MARCH.						
700.312.00	Eau, énergie, combustible	6'193.20		8'200.00		7'620.00	
700.314.02	Entretien réseau et installation	27'625.95		20'000.00		3'669.60	
700.314.04	Entretien réservoir	8'341.90		10'000.00		9'761.20	
700.318.00	Frais d'analyses des eaux	1'827.30		2'000.00		1'541.70	
700.318.01	Frais de traitement					5'802.15	
700.318.04	Assurances choses - R.C.	1'800.00		1'800.00		1'800.00	
700.318.08	Révision règlement					6'000.00	
700.31	TOTAL BIENS, SERVICES & MARCH.	45'788.35		42'000.00		36'194.65	
700.33	AMORTISSEMENTS COMPTABLES						
700.331.00	Amortissement ordinaire eau potable	24'125.90		28'000.00		29'986.60	
700.33	TOTAL AMORTISSEMENTS COMPTABLES	24'125.90		28'000.00		29'986.60	
700.43	CONTRIBUTIONS DE TIERS						
700.434.00	Taxes annuelles d'eau potable		36'048.40		35'000.00		34'663.70

DEFINITIF

Comptes de fonctionnement		Comptes	2016	Budget	2016	Comptes	2015
		Charges	Revenus	Charges	Revenus	Charges	Revenus
700.435.00	Vente d'eau à Martigny		19'574.00		25'000.00		23'140.00
700.43	TOTAL CONTRIBUTIONS DE TIERS		55'622.40		60'000.00		57'803.70
700	TOTAL APPRO.& ALIM. EAU POTABLE	94'425.80	55'622.40	94'820.00	60'000.00	69'070.75	57'803.70
70	TOTAL APPRO.& ALIM. EAU POTABLE	94'425.80	55'622.40	94'820.00	60'000.00	69'070.75	57'803.70
71	ASSAINISSEMENT EAUX USÉES						
710	ASSAINISSEMENT EAUX USÉES						
710.30	CHARGES DU PERSONNEL						
710.300.00	Commission eaux usées	2'926.80		3'150.00		2'452.90	
710.301.00	Personnel	8'745.00		8'700.00			
710.303.00	Charges sociales AVS-AC	749.95		790.00		158.70	
710.303.02	Charges sociales AF	361.85		410.00		75.90	
710.304.00	Charges sociales LPP	739.20		740.00			
710.305.00	Charges sociales AAP/AANP	137.15		120.00		22.00	
710.305.02	Charges sociales IJM	94.75		100.00			
710.30	TOTAL CHARGES DU PERSONNEL	13'754.70		14'010.00		2'709.50	
710.31	BIENS, SERVICES & MARCH.						
710.312.00	Eau, énergie, combustible	459.55		900.00		496.85	
710.314.00	Entretien du réseau	15'662.60		20'000.00		10'106.30	
710.318.08	Révision règlement					6'000.00	
710.31	TOTAL BIENS, SERVICES & MARCH.	16'122.15		20'900.00		16'603.15	
710.33	AMORTISSEMENTS COMPTABLES						
710.331.00	Amortissement ordinaire égouts	3'512.05		5'000.00		5'007.40	
710.33	TOTAL AMORTISSEMENTS COMPTABLES	3'512.05		5'000.00		5'007.40	

DEFINITIF

Comptes de fonctionnement		Comptes Charges	2016 Revenus	Budget Charges	2016 Revenus	Comptes Charges	2015 Revenus
710.43	CONTRIBUTIONS DE TIERS						
710.434.00	Taxes annuelles d'égout		45'844.15		42'000.00		43'992.75
710.43	TOTAL CONTRIBUTIONS DE TIERS		45'844.15		42'000.00		43'992.75
710	TOTAL ASSAINISSEMENT EAUX USÉES	33'388.90	45'844.15	39'910.00	42'000.00	24'320.05	43'992.75
711	STEP						
711.33	AMORTISSEMENTS COMPTABLES						
711.331.00	Amortissement ordinaire bâtiments	20'746.85		22'000.00		19'423.95	
711.33	TOTAL AMORTISSEMENTS COMPTABLES	20'746.85		22'000.00		19'423.95	
711.35	DÉDOMMAGEMENTS VERSÉS À DES COLLECTIVITÉS PUB.						
711.352.00	STEP de Martigny	43'398.15		40'000.00		31'015.00	
711.35	TOTAL DÉDOMMAGEMENTS VERSÉS À DES COLLECTIVITÉS	43'398.15		40'000.00		31'015.00	
711	TOTAL STEP	64'145.00		62'000.00		50'438.95	
712	EVACUATION DES EAUX DE SURFACE						
712.31	BIENS,SERVICES & MACHINES						
712.314.00	Entr. réseau d'évacuation des eaux de surface	336.95		4'000.00		3'160.00	
712.31	TOTAL BIENS,SERVICES & MACHINES	336.95		4'000.00		3'160.00	
712	TOTAL EVACUATION DES EAUX DE SURFACE	336.95		4'000.00		3'160.00	
71	TOTAL ASSAINISSEMENT EAUX USÉES	97'870.85	45'844.15	105'910.00	42'000.00	77'919.00	43'992.75

DEFINITIF

Comptes de fonctionnement		Comptes	2016	Budget	2016	Comptes	2015
		Charges	Revenus	Charges	Revenus	Charges	Revenus
72	TRAITEMENT DES DÉCHETS						
720	TRAITEMENT DES DÉCHETS						
720.30	CHARGES DU PERSONNEL						
720.300.00	Commission salubrité	2'713.40		3'100.00		2'035.65	
720.301.00	Personnel	26'026.60		26'400.00		8'882.00	
720.303.00	Charges sociales AVS-AC	1'887.85		1'950.00		704.00	
720.303.02	Charges sociales AF	882.70		1'000.00		338.35	
720.304.00	Charges sociales LPP	1'479.00		1'480.00			
720.305.00	Charges sociales AAP/AANP	345.70		270.00		98.90	
720.305.02	Charges sociales IJM	190.30		190.00			
720.30	TOTAL CHARGES DU PERSONNEL	33'525.55		34'390.00		12'058.90	
720.31	BIENS,SERVICES & MACHINES						
720.311.00	Achats matériel			1'000.00			
720.314.00	Entretien de la décharge publique			1'000.00		3'000.00	
720.314.02	Entretien des moloks	4'467.00		2'000.00		1'921.95	
720.318.04	Assurances choses - R.C.	200.00		200.00		200.00	
720.318.20	Transport, ramassage des ordures	51'037.25		50'000.00		52'731.20	
720.318.22	Transport, ramassage des verres	2'098.45		2'500.00		2'656.75	
720.318.24	Transport, ramassage des matériaux inertes	4'316.90		4'000.00		4'511.25	
720.318.26	Transport, ramassage des papiers	3'743.90		4'000.00		4'614.50	
720.318.28	Transport, ramassage des déchets encombrants	5'443.15		5'000.00		5'861.90	
720.318.30	Transport, ramassage de la ferraille	915.20		500.00		402.10	
720.318.32	Transport, ramassage des matériaux spéciaux	6'070.20		5'000.00		4'769.15	
720.318.34	Transport, ramassage des déchets verts	5'037.50		3'000.00		4'799.35	
720.318.36	Transport, ramassage du bois	6'969.40		6'500.00		6'041.65	
720.31	TOTAL BIENS,SERVICES & MACHINES	90'298.95		84'700.00		91'509.80	
720.33	AMORTISSEMENTS COMPTABLES						
720.331.00	Amortissement ordinaire déchetterie-moloks	5'199.50		3'000.00		3'000.00	
720.33	TOTAL AMORTISSEMENTS COMPTABLES	5'199.50		3'000.00		3'000.00	

DEFINITIF

Comptes de fonctionnement		Comptes	2016	Budget	2016	Comptes	2015
		Charges	Revenus	Charges	Revenus	Charges	Revenus
720.43	CONTRIBUTIONS DE TIERS						
720.434.00	Taxes annuelles de voirie		68'759.35		65'000.00		67'035.35
720.434.02	Taxes d'utilisation de la décharge		294.00		1'000.00		121.00
720.43	TOTAL CONTRIBUTIONS DE TIERS		69'053.35		66'000.00		67'156.35
720.46	SUBVENTIONS ACQUISES						
720.469.00	Subv. pour le recyclage des verres		2'672.80		3'000.00		2'231.65
720.46	TOTAL SUBVENTIONS ACQUISES		2'672.80		3'000.00		2'231.65
720	TOTAL TRAITEMENT DES DÉCHETS	129'024.00	71'726.15	122'090.00	69'000.00	106'568.70	69'388.00
721	USINE D'INCINÉRATION DES ORDURES MÉNAGÈRES						
721.35	DÉDOMMAGEMENTS VERSÉS À DES COLLECTIVITÉS PUB.						
721.352.00	Incinération des ordures Satom	26'600.20		24'000.00		22'973.25	
721.35	TOTAL DÉDOMMAGEMENTS VERSÉS À DES COLLECTIVITÉS	26'600.20		24'000.00		22'973.25	
721	TOTAL USINE D'INCINÉRATION DES ORDURES MÉNAGÈRES	26'600.20		24'000.00		22'973.25	
72	TOTAL TRAITEMENT DES DÉCHETS	155'624.20	71'726.15	146'090.00	69'000.00	129'541.95	69'388.00
74	CIMETIÈRES / COLUMBARIUM						
740	CIMETIÈRES / COLUMBARIUM						
740.30	CHARGES DU PERSONNEL						
740.301.00	Personnel	8'745.00		8'700.00		2'300.00	
740.303.00	Charges sociales AVS-AC	562.05		580.00		148.35	
740.303.02	Charges sociales AF	271.00		300.00		71.30	
740.304.00	Charges sociales LPP	739.20		740.00			
740.305.00	Charges sociales AAP/AANP	102.70		90.00		20.75	

DEFINITIF

Comptes de fonctionnement		Comptes Charges	2016 Revenus	Budget Charges	2016 Revenus	Comptes Charges	2015 Revenus
740.305.02	Charges sociales IJM	94.75		100.00			
740.30	TOTAL CHARGES DU PERSONNEL	10'514.70		10'510.00		2'540.40	
740.31	BIENS, SERVICES & MARCH.						
740.314.00	Entretien du cimetière	2'995.07		3'000.00		3'728.90	
740.31	TOTAL BIENS, SERVICES & MARCH.	2'995.07		3'000.00		3'728.90	
740.33	AMORTISSEMENTS COMPTABLES						
740.331.00	Amortissement ordinaire bâtiments	8'000.00		8'000.00		9'457.70	
740.33	TOTAL AMORTISSEMENTS COMPTABLES	8'000.00		8'000.00		9'457.70	
740.43	CONTRIBUTIONS DE TIERS						
740.434.00	Concessions de tombes et urnes		1'600.00		4'000.00		10'920.00
740.43	TOTAL CONTRIBUTIONS DE TIERS		1'600.00		4'000.00		10'920.00
740	TOTAL CIMETIÈRES / COLUMBARIUM	21'509.77	1'600.00	21'510.00	4'000.00	15'727.00	10'920.00
74	TOTAL CIMETIÈRES / COLUMBARIUM	21'509.77	1'600.00	21'510.00	4'000.00	15'727.00	10'920.00
75	CORRECTION DES EAUX						
750	CORRECTION DES EAUX						
750.31	BIENS, SERVICES & MARCH.						
750.314.00	Entretien des torrents et cours d'eau	10'477.65		10'000.00		10'468.70	
750.31	TOTAL BIENS, SERVICES & MARCH.	10'477.65		10'000.00		10'468.70	

DEFINITIF

Comptes de fonctionnement		Comptes Charges	2016 Revenus	Budget Charges	2016 Revenus	Comptes Charges	2015 Revenus
750.36	SUBVENTIONS ACCORDEES						
750.361.00	Part Etat cours d'eau			31'100.00			
750.36	TOTAL SUBVENTIONS ACCORDEES			31'100.00			
750.46	SUBVENTIONS						
750.461.00	Entretien des torrents et cours d'eau		4'938.85				8'005.65
750.46	TOTAL SUBVENTIONS		4'938.85				8'005.65
750	TOTAL CORRECTION DES EAUX	10'477.65	4'938.85	41'100.00		10'468.70	8'005.65
75	TOTAL CORRECTION DES EAUX	10'477.65	4'938.85	41'100.00		10'468.70	8'005.65
76	PROTECTION AVALANCHES & ÉBOULEMENTS						
760	PROTECTION AVALANCHES & ÉBOULEMENTS						
760.33	AMORTISSEMENTS COMPTABLES						
760.331.00	Amortissement ordinaire paravalanches-digue	24'956.41		30'240.00		30'298.20	
760.33	TOTAL AMORTISSEMENTS COMPTABLES	24'956.41		30'240.00		30'298.20	
760	TOTAL PROTECTION AVALANCHES & ÉBOULEMENTS	24'956.41		30'240.00		30'298.20	
76	TOTAL PROTECTION AVALANCHES & ÉBOULEMENTS	24'956.41		30'240.00		30'298.20	
79	AMÉNAGEMENT						
790	AMÉNAGEMENT DU TERRITOIRE						
790.30	CHARGES DU PERSONNEL						
790.300.00	Commission des constructions	8'960.60		12'150.00		5'611.30	

DEFINITIF

Comptes de fonctionnement		Comptes	2016	Budget	2016	Comptes	2015
		Charges	Revenus	Charges	Revenus	Charges	Revenus
790.303.00	Charges sociales AVS/AC	439.00		500.00		156.95	
790.303.02	Charges sociales AF	211.25		250.00		76.35	
790.305.00	Charges sociales AAP/AANP	80.30		70.00		22.75	
790.30	TOTAL CHARGES DU PERSONNEL	9'691.15		12'970.00		5'867.35	
790.31	BIENS, SERVICES & MARCH.						
790.318.00	Honoraires de tiers	1'620.00				1'890.00	
790.318.02	Mises à l'enquête publique	961.98		2'500.00		1'368.68	
790.318.06	Géomètre officiel			1'000.00			
790.31	TOTAL BIENS, SERVICES & MARCH.	2'581.98		3'500.00		3'258.68	
790.33	AMORTISSEMENTS COMPTABLES						
790.331.00	Amortissement ordinaire plan de zone	5'675.75		2'000.00		3'644.19	
790.332.00	Amort. complémentaire plan de zone	41'999.00					
790.33	TOTAL AMORTISSEMENTS COMPTABLES	47'674.75		2'000.00		3'644.19	
790.35	DÉDOMMAGEMENTS VERSÉS À DES COLLECTIVITÉS PUB.						
790.351.00	Autorisations cantonales de bâtir	6'165.50		4'000.00		3'218.00	
790.35	TOTAL DÉDOMMAGEMENTS VERSÉS À DES COLLECTIVITÉS	6'165.50		4'000.00		3'218.00	
790.36	SUBVENTIONS ACCORDÉES						
790.366.00	Subvention rénovation et isolation de façade	3'045.00		10'000.00		4'230.00	
790.36	TOTAL SUBVENTIONS ACCORDÉES	3'045.00		10'000.00		4'230.00	

DEFINITIF

Comptes de fonctionnement		Comptes Charges	2016 Revenus	Budget Charges	2016 Revenus	Comptes Charges	2015 Revenus
790.43	CONTRIBUTIONS DE TIERS						
790.431.00	Autorisations de bâtir		14'070.00		10'000.00		12'720.00
790.43	TOTAL CONTRIBUTIONS DE TIERS		14'070.00		10'000.00		12'720.00
790	TOTAL AMÉNAGEMENT DU TERRITOIRE	69'158.38	14'070.00	32'470.00	10'000.00	20'218.22	12'720.00
79	TOTAL AMÉNAGEMENT	69'158.38	14'070.00	32'470.00	10'000.00	20'218.22	12'720.00
7	TOTAL PROTECTION ET AMÉNAGEMENT DE L'ENVIRONNEME	474'023.06	193'801.55	472'140.00	185'000.00	353'243.82	202'830.10

DEFINITIF

Comptes de fonctionnement		Comptes Charges	2016 Revenus	Budget Charges	2016 Revenus	Comptes Charges	2015 Revenus
8	ÉCONOMIE PUBLIQUE						
80	AGRICULTURE						
800	AGRICULTURE						
800.31	BIENS, SERVICES & MARCH.						
800.314.00	Réseau agro-environnemental					5'029.60	
800.314.02	Sauvegarde du vignoble en pierres sèches	37'800.70		35'800.00		23'589.56	
800.318.06	Redevances agricoles	79.00		100.00		68.35	
800.318.12	Confusion agricole	82.85				80.70	
800.31	TOTAL BIENS, SERVICES & MARCH.	37'962.55		35'900.00		28'768.21	
800.43	CONTRIBUTIONS DE TIERS						
800.434.00	Redevance préposé à la culture des champs		100.00		200.00		100.00
800.43	TOTAL CONTRIBUTIONS DE TIERS		100.00		200.00		100.00
800	TOTAL AGRICULTURE	37'962.55	100.00	35'900.00	200.00	28'768.21	100.00
801	IRRIGATION						
801.30	CHARGES DU PERSONNEL						
801.300.00	Commission irrigation	2'926.80		3'150.00		2'452.90	
801.301.00	Personnel	17'490.00		17'400.00			
801.303.00	Charges sociales AVS/AC	1'310.45		1'400.00		158.70	
801.303.02	Charges sociales AF	633.70		700.00		75.90	
801.304.00	Charges sociales LPP	1'478.40		1'480.00			
801.305.00	Charges sociales AAP/AANP	239.05		200.00		22.00	
801.305.02	Charges sociales IJM	189.50		190.00			
801.30	TOTAL CHARGES DU PERSONNEL	24'267.90		24'520.00		2'709.50	
801.31	BIENS, SERVICES & MARCH.						
801.314.00	Entretien du réseau	1'882.75		10'000.00		2'046.10	

DEFINITIF

Comptes de fonctionnement		Comptes	2016	Budget	2016	Comptes	2015
		Charges	Revenus	Charges	Revenus	Charges	Revenus
801.314.02	Entretien du bisse			2'000.00		3'000.00	
801.318.08	Révision règlement					6'000.00	
801.31	TOTAL BIENS, SERVICES & MARCH.	1'882.75		12'000.00		11'046.10	
801.33	AMORTISSEMENTS COMPTABLES						
801.331.00	Amortissement ordinaire irrigation	13'373.85		13'000.00		11'000.00	
801.33	TOTAL AMORTISSEMENTS COMPTABLES	13'373.85		13'000.00		11'000.00	
801	TOTAL IRRIGATION	39'524.50		49'520.00		24'755.60	
80	TOTAL AGRICULTURE	77'487.05	100.00	85'420.00	200.00	53'523.81	100.00
81	SYLVICULTURE						
810	SYLVICULTURE EN GÉNÉRAL						
810.31	BIENS, SERVICES & MARCH.						
810.318.01	Triage forestier Catogne et garde-forestier	16'515.20		18'500.00		16'383.20	
810.31	TOTAL BIENS, SERVICES & MARCH.	16'515.20		18'500.00		16'383.20	
810.35	DÉDOMMAGEMENTS VERSÉS À DES COLLECTIVITÉS PUB.						
810.352.00	Part. sur expl. forêts art. 33	10'000.00		10'000.00		10'000.00	
810.35	TOTAL DÉDOMMAGEMENTS VERSÉS À DES COLLECTIVITÉS	10'000.00		10'000.00		10'000.00	
810	TOTAL SYLVICULTURE EN GÉNÉRAL	26'515.20		28'500.00		26'383.20	
81	TOTAL SYLVICULTURE	26'515.20		28'500.00		26'383.20	

DEFINITIF

Comptes de fonctionnement		Comptes	2016	Budget	2016	Comptes	2015
		Charges	Revenus	Charges	Revenus	Charges	Revenus
83	TOURISME						
830	SOCIÉTÉ DE DÉVELOPPEMENT						
830.30	CHARGES DU PERSONNEL						
830.300.00	Commission tourisme	9'692.80		4'200.00		9'773.80	
830.303.00	Charges sociales AVS-AC	236.30		300.00		285.65	
830.303.02	Charges sociales AF	114.40		140.00		137.25	
830.305.00	Charges sociales AAP/AANP	43.95		40.00		40.15	
830.30	TOTAL CHARGES DU PERSONNEL	10'087.45		4'680.00		10'236.85	
830.31	BIENS, SERVICES & MARCH.						
830.312.00	Eau, énergie, combustible	1'005.05		800.00		934.80	
830.318.06	Promotion touristique & économique	17'914.18		22'200.00		22'224.05	
830.31	TOTAL BIENS, SERVICES & MARCH.	18'919.23		23'000.00		23'158.85	
830.35	DÉDOMMAGEMENTS VERSÉS À DES COLLECTIVITÉS PUB.						
830.352.00	Développement régional du Valais romand	6'073.20		6'000.00		5'864.00	
830.35	TOTAL DÉDOMMAGEMENTS VERSÉS À DES COLLECTIVITÉS	6'073.20		6'000.00		5'864.00	
830.36	SUBVENTIONS ACCORDÉES						
830.365.02	Subside à la SD Champex			2'000.00			
830.36	TOTAL SUBVENTIONS ACCORDÉES			2'000.00			
830	TOTAL SOCIÉTÉ DE DÉVELOPPEMENT	35'079.88		35'680.00		39'259.70	
83	TOTAL TOURISME	35'079.88		35'680.00		39'259.70	

DEFINITIF

Comptes de fonctionnement		Comptes	2016	Budget	2016	Comptes	2015
		Charges	Revenus	Charges	Revenus	Charges	Revenus
84	INDUST. ARTISANAT & COMM.						
840	INDUST. ARTISANAT & COMM.						
840.31	BIENS, SERVICES & MARCH.						
840.318.05	Exploitation de commerces	122.04				220.32	
840.31	TOTAL BIENS, SERVICES & MARCH.	122.04				220.32	
840	TOTAL INDUST. ARTISANAT & COMM.	122.04				220.32	
84	TOTAL INDUST. ARTISANAT & COMM.	122.04				220.32	
86	ENERGIE						
860	ELECTRICITÉ						
860.30	CHARGES DE PERSONNEL						
860.300.00	Commission service électrique	2'713.40		3'100.00		2'035.65	
860.301.00	Personnel	8'745.00		8'800.00		8'646.95	
860.303.00	Charges sociales AVS-AC	736.65		800.00		688.85	
860.303.02	Charges sociales AF	355.10		410.00		331.10	
860.304.00	Charges sociales LPP	739.20		740.00		728.20	
860.305.00	Charges sociales AAP/AANP	134.55		120.00		97.70	
860.305.02	Charges sociales IJM	94.75		100.00		93.80	
860.30	TOTAL CHARGES DE PERSONNEL	13'518.65		14'070.00		12'622.25	
860.31	BIENS, SERVICES & MARCH.						
860.312.00	Achats d'énergie électrique	354'564.45		375'000.00		410'242.55	
860.312.01	Timbre Amont (HT)	131'671.65		140'000.00		117'034.25	
860.312.02	Taxes	75'579.60		80'000.00		71'038.65	
860.314.00	SEDRE - frais d'exploitation du réseau	142'201.14		150'000.00		117'331.80	
860.314.01	SEDRE - frais d'exploitation de l'EP	9'459.90		15'000.00		15'820.55	
860.314.10	FMMB - frais d'exploitation	1'072'968.81		1'050'000.00		1'087'630.01	
860.318.00	SEDRE - frais généraux administratifs	47'030.95		45'000.00		49'108.40	

DEFINITIF

Comptes de fonctionnement		Comptes	2016	Budget	2016	Comptes	2015
		Charges	Revenus	Charges	Revenus	Charges	Revenus
860.318.02	SI Bagnes - frais de gestion de la facturation	29'215.30		30'000.00		29'169.50	
860.318.04	Assurances	2'700.00		2'700.00		2'700.00	
860.31	TOTAL BIENS, SERVICES & MARCH.	1'865'391.80		1'887'700.00		1'900'075.71	
860.33	AMORTISSEMENTS COMPTABLES						
860.330.00	Pertes sur débiteurs du service électrique	5'524.17					
860.331.00	Amortissement ordinaire réseau électrique	127'082.91		146'000.00		128'615.00	
860.33	TOTAL AMORTISSEMENTS COMPTABLES	132'607.08		146'000.00		128'615.00	
860.43	CONTRIBUTIONS						
860.435.00	Vente d'énergie distribuée		367'837.62		350'000.00		371'427.52
860.435.01	Timbre		536'000.42		590'000.00		527'739.98
860.435.02	Taxes		78'311.13		80'000.00		74'037.90
860.435.03	Effet transport gratuit FMM		89'695.90		55'000.00		72'821.40
860.435.04	Compensation prix de revient FMMB		62'230.00				
860.435.10	Vente d'énergie produite		1'275'187.20		1'500'000.00		1'476'396.50
860.43	TOTAL CONTRIBUTIONS		2'409'262.27		2'575'000.00		2'522'423.30
860	TOTAL ELECTRICITÉ	2'011'517.53	2'409'262.27	2'047'770.00	2'575'000.00	2'041'312.96	2'522'423.30
86	TOTAL ENERGIE	2'011'517.53	2'409'262.27	2'047'770.00	2'575'000.00	2'041'312.96	2'522'423.30
8	TOTAL ÉCONOMIE PUBLIQUE	2'150'721.70	2'409'362.27	2'197'370.00	2'575'200.00	2'160'699.99	2'522'523.30

DEFINITIF

Comptes de fonctionnement		Comptes	2016	Budget	2016	Comptes	2015
		Charges	Revenus	Charges	Revenus	Charges	Revenus
9	FINANCES ET IMPÔTS						
90	IMPÔTS						
900	IMPÔT PERSONNES PHYSIQUES						
900.33	AMORTISSEMENTS						
900.330.00	Pertes fiscales des personnes physiques	16'530.70		10'000.00		39'686.10	
900.33	TOTAL AMORTISSEMENTS	16'530.70		10'000.00		39'686.10	
900.34	PARTS A DES CONTRIBUTIONS SANS AFFECTATION						
900.341.00	Impôt payé s/immeubles bâtis, art. 188	16'776.25		15'000.00		16'943.40	
900.34	TOTAL PARTS A DES CONTRIBUTIONS SANS AFFECTATION	16'776.25		15'000.00		16'943.40	
900.40	IMPÔTS						
900.400	IMPOTS SUR LE REVENU ET SUR LA FORTUNE						
900.400.00	Impôts sur le revenu des personnes physiques		1'140'182.90		1'200'000.00		1'300'597.45
900.400.01	Impôts sur la fortune des personnes physiques		153'388.50		135'000.00		156'702.80
900.400.02	Impôts à la source des personnes physiques		105'804.00		65'000.00		53'059.65
900.400.03	Impôts global des personnes physiques		32'460.00		30'000.00		28'730.00
900.400.04	Impôts personnel des personnes physiques		4'283.40		5'000.00		5'574.55
900.400	TOTAL IMPOTS SUR LE REVENU ET SUR LA FORTUNE		1'436'118.80		1'435'000.00		1'544'664.45
900.402	IMPÔT FONCIER						
900.402.00	Impôt foncier des personnes physiques		67'543.65		70'000.00		73'485.20
900.402.01	Impôt s/immeubles bâtis (art. 188)		15'617.10		13'000.00		13'268.80
900.402	TOTAL IMPÔT FONCIER		83'160.75		83'000.00		86'754.00
900.403	IMPÔTS SUR LES GAINS EN CAPITAL						
900.403.01	Impôt s/prestations en capital		83'718.45		10'000.00		75'783.10
900.403.02	Impôt s/gains immobiliers		18'948.95		5'000.00		18'085.85

DEFINITIF

Comptes de fonctionnement		Comptes	2016	Budget	2016	Comptes	2015
		Charges	Revenus	Charges	Revenus	Charges	Revenus
900.403.03	Impôt s/bénéfices de liquidation						269.20
900.403.04	Impôt s/gains de loterie		2'244.30				307.65
900.403	TOTAL IMPÔTS SUR LES GAINS EN CAPITAL		104'911.70		15'000.00		94'445.80
900.404	IMPÔTS SUR LES DROITS DE MUTATIONS						
900.404.00	Impôt additionnel sur les mutations d'immeuble		24'118.35		25'000.00		31'770.10
900.404	TOTAL IMPÔTS SUR LES DROITS DE MUTATIONS		24'118.35		25'000.00		31'770.10
900.405	IMPÔTS SUR LES SUCCESSIONS ET DONATIONS						
900.405.00	Impôt s/successions et donations						7'891.35
900.405	TOTAL IMPÔTS SUR LES SUCCESSIONS ET DONATIONS						7'891.35
900.406	IMPÔTS SUR LA PROPRIÉTÉS ET SUR LA DÉPENSE						
900.406.00	Impôt sur les chiens		6'495.00		5'000.00		5'575.00
900.406	TOTAL IMPÔTS SUR LA PROPRIÉTÉS ET SUR LA DÉPENSE		6'495.00		5'000.00		5'575.00
900.407	AMENDES FISCALES						
900.407.00	Amendes fiscales						780.00
900.407	TOTAL AMENDES FISCALES						780.00
900.40	TOTAL IMPÔTS		1'654'804.60		1'563'000.00		1'771'880.70
900	TOTAL IMPÔT PERSONNES PHYSIQUES	33'306.95	1'654'804.60	25'000.00	1'563'000.00	56'629.50	1'771'880.70

DEFINITIF

Comptes de fonctionnement		Comptes	2016	Budget	2016	Comptes	2015
		Charges	Revenus	Charges	Revenus	Charges	Revenus
901	IMPÔT PERSONNES MORALES						
901.40	IMPÔTS						
901.401	IMPÔTS SUR LE BÉNÉFICE ET LE CAPITAL						
901.401.00	Impôt sur le bénéfice des sociétés		18'470.65		15'000.00		33'675.25
901.401.02	Impôt sur le capital des sociétés		25'126.70		15'000.00		17'812.45
901.401	TOTAL IMPÔTS SUR LE BÉNÉFICE ET LE CAPITAL		43'597.35		30'000.00		51'487.70
901.402	IMPÔT FONCIER						
901.402.00	Impôt foncier des personnes morales		24'308.15		22'000.00		22'078.00
901.402	TOTAL IMPÔT FONCIER		24'308.15		22'000.00		22'078.00
901.40	TOTAL IMPÔTS		67'905.50		52'000.00		73'565.70
901	TOTAL IMPÔT PERSONNES MORALES		67'905.50		52'000.00		73'565.70
909	AUTRES IMPÔTS						
909.31	BIENS, SERVICES & MARCHAN						
909.318.00	Impôts cantonaux	75'371.00		50'000.00		59'646.00	
909.31	TOTAL BIENS, SERVICES & MARCHAN	75'371.00		50'000.00		59'646.00	
909	TOTAL AUTRES IMPÔTS	75'371.00		50'000.00		59'646.00	
90	TOTAL IMPÔTS	108'677.95	1'722'710.10	75'000.00	1'615'000.00	116'275.50	1'845'446.40

DEFINITIF

Comptes de fonctionnement		Comptes Charges	2016 Revenus	Budget Charges	2016 Revenus	Comptes Charges	2015 Revenus
92	PÉRÉQUATION FINANCIÈRE						
920	PÉRÉQUATION FINANCIÈRE						
920.44	PARTS À DES RECETTES SANS AFFECTATION						
920.444.01	Répart. du fonds de péréqu. des ressources		336'497.00		335'000.00		294'111.00
920.44	TOTAL PARTS À DES RECETTES SANS AFFECTATION		336'497.00		335'000.00		294'111.00
920	TOTAL PÉRÉQUATION FINANCIÈRE		336'497.00		335'000.00		294'111.00
92	TOTAL PÉRÉQUATION FINANCIÈRE		336'497.00		335'000.00		294'111.00
93	QUOTES-PARTS AUX RECETTES						
930	PARTS AUX RECETTES DE LA CONFÉDÉRATION						
930.44	PARTS Á DES RECETTES SANS AFFECTATION						
930.440.00	Redistribution de la taxe du CO2		485.75		500.00		484.50
930.44	TOTAL PARTS Á DES RECETTES SANS AFFECTATION		485.75		500.00		484.50
930	TOTAL PARTS AUX RECETTES DE LA CONFÉDÉRATION		485.75		500.00		484.50
932	PARTS DES COMMUNES AUX RÉGALES ET PATENTES						
932.31	BIENS, SERVICES & MARCH.						
932.319.00	Contributions sur redevances	27'746.10		4'500.00		28'090.85	
932.31	TOTAL BIENS, SERVICES & MARCH.	27'746.10		4'500.00		28'090.85	

DEFINITIF

Comptes de fonctionnement		Comptes	2016	Budget	2016	Comptes	2015
		Charges	Revenus	Charges	Revenus	Charges	Revenus
932.35	DÉDOMMAGEMENTS VERSÉS À DES COLLECTIVITÉS PUB.						
932.351.00	Franc du paysage	4'713.45					
932.35	TOTAL DÉDOMMAGEMENTS VERSÉS À DES COLLECTIVITÉS	4'713.45					
932.41	PATENTES ET CONCESSIONS						
932.410.00	Energie gratuite		6'696.80		5'000.00		7'920.90
932.411.00	Redevances hydrauliques		576'774.61		500'000.00		589'336.50
932.41	TOTAL PATENTES ET CONCESSIONS		583'471.41		505'000.00		597'257.40
932.44	PART A DES RECETTES ET CONTRI. SANS AFFECTATION						
932.441.00	Autorisations d'exploiter		656.75				
932.44	TOTAL PART A DES RECETTES ET CONTRI. SANS AFFECTAT		656.75				
932	TOTAL PARTS DES COMMUNES AUX RÉGALES ET PATENTES	32'459.55	584'128.16	4'500.00	505'000.00	28'090.85	597'257.40
93	TOTAL QUOTES-PARTS AUX RECETTES	32'459.55	584'613.91	4'500.00	505'500.00	28'090.85	597'741.90
94	GÉRANCE DE LA FORTUNE & DES DETTES						
940	INTÉRÊTS						
940.32	INTÉRÊTS PASSIFS						
940.321.00	Intérêts s/comptes courants	248.05		150.00		185.07	
940.322.00	Intérêts s/emprunt hypot.	42'857.00		39'000.00		58'519.20	
940.329.01	Intérêts compensatoires s/impôts	8'844.00		10'000.00		11'073.25	
940.32	TOTAL INTÉRÊTS PASSIFS	51'949.05		49'150.00		69'777.52	
940.42	REVENUS DES BIENS						
940.422.02	Dividendes et intérêts sur prêts		23'202.00		12'850.00		24'452.00
940.422.04	Intérêts de retard récupérés		14'511.83		15'000.00		19'043.04

DEFINITIF

Comptes de fonctionnement		Comptes	2016	Budget	2016	Comptes	2015
		Charges	Revenus	Charges	Revenus	Charges	Revenus
940.422.05	Prds financiers				11'520.00		9'325.85
940.42	TOTAL REVENUS DES BIENS		37'713.83		39'370.00		52'820.89
940	TOTAL INTÉRÊTS	51'949.05	37'713.83	49'150.00	39'370.00	69'777.52	52'820.89
942	IMMEUBLES PATRIMOINE FINANCIER						
942.31	BIENS, SERVICES & MARCH.						
942.314.00	Rest. Gorges du Durnand Frais généraux	11'380.25					
942.31	TOTAL BIENS, SERVICES & MARCH.	11'380.25					
942.33	AMORTISSEMENTS COMPTABLES						
942.330.00	Amortissement patrimoine financier	12'505.25					
942.33	TOTAL AMORTISSEMENTS COMPTABLES	12'505.25					
942.42	REVENUS DES BIENS						
942.423.00	Rest. Gorges du Durnand Location		32'000.00				
942.42	TOTAL REVENUS DES BIENS		32'000.00				
942	TOTAL IMMEUBLES PATRIMOINE FINANCIER	23'885.50	32'000.00				
94	TOTAL GÉRANCE DE LA FORTUNE & DES DETTES	75'834.55	69'713.83	49'150.00	39'370.00	69'777.52	52'820.89
9	TOTAL FINANCES ET IMPÔTS	216'972.05	2'713'534.84	128'650.00	2'494'870.00	214'143.87	2'790'120.19
	Total compte de fonctionnement	5'824'952.05	5'854'844.84	5'770'850.00	5'483'220.00	5'842'422.30	5'745'716.37
	Excédent de revenus ou de charges	29'892.79			287'630.00		96'705.93

DEFINITIF

Commune de Bovernier

Comptes 2016 - Investissements

		Comptes 2016		Budget 2016		Comptes 2015	
		Dépenses	Recettes	Dépenses	Recettes	Dépenses	Recettes
029.503.00	Bâtiments communaux	33'162.40		30'000.00		20'239.30	
029.506.00	Archives communales	5'536.00				4'572.15	
210.503.00	Complexe scolaire					3'124.50	
211.562.00	Cycle d'Orientation de Martigny	5'000.00		34'000.00		75'031.00	
321.501.00	Télé-réseau		2'800.00		1'400.00	7'776.95	7'000.00
330.500.00	Chemins pédestres	28'512.00	14'256.00	30'000.00	15'000.00		
610.561.00	Réseau routier cantonal	5'712.95		17'000.00		12'941.40	
620.501.00	Réseau routier communal	87'510.20		50'000.00		73'281.60	
620.503.00	Dépôt communal	48'072.24				8'076.59	
620.506.00	Véhicule communal					84'843.15	
700.501.00	Réseau d'eau potable		23'449.40	10'000.00	10'000.00		14'013.40
700.661.00	Réseau d'eau potable : Subv. cantonales		17'424.70				
710.501.00	Réseau des eaux usées	7'961.45	23'449.40	10'000.00	10'000.00	3'460.10	15'502.70
710.661.00	Réseau des eaux usées : Subv. cantonales						950.00
711.562.00	STEP de Martigny	28'746.85		26'000.00		8'423.95	
720.501.00	Déchetterie-Moloks	14'199.50					
740.501.00	Cimetière-Columbariums					88'457.70	
760.501.01	Sécurisation du Durnand		22'689.79				
760.501.02	Laves torrentielles Durnand II	12'894.00	12'970.20	10'000.00	9'760.00	10'454.00	16'622.55
760.501.03	Défense fontaines chaudes		6'310.20				
760.501.05	Défense du Poupro	3'032.60				5'087.00	
760.501.07	Securisation du Durnand Intempéries 2015					307'153.70	275'773.95
790.500.00	Plan de zone	19'675.75		10'000.00		31'643.19	
801.501.00	Réseau d'irrigation	49'373.85	20'000.00	50'000.00	20'000.00		
860.501.00	Réseau électrique	128'692.45	37'731.74	236'000.00	8'000.00	231'282.90	29'193.00
860.501.01	Eclairage public	11'122.20		28'000.00		17'525.10	
Total compte d'investissement		489'204.44	181'081.43	541'000.00	74'160.00	993'374.28	359'055.60
Investissements nets			308'123.01		466'840.00		634'318.68

Comptes d'investissement		Comptes Dépenses	2016 Recettes	Budget Dépenses	2016 Recettes	Comptes Dépenses	2015 Recettes
0	ADMINISTRATION GÉNÉRALE						
02	ADMINISTRATION GÉNÉRALE						
029	ADMINISTRATION GÉNÉRALE, DIVERS						
029.50	INVESTISSEMENTS PROPRES						
029.503.00	Bâtiments communaux	33'162.40		30'000.00		20'239.30	
029.506.00	Archives communales	5'536.00				4'572.15	
029.50	TOTAL INVESTISSEMENTS PROPRES	38'698.40		30'000.00		24'811.45	
029	TOTAL ADMINISTRATION GÉNÉRALE, DIVERS	38'698.40		30'000.00		24'811.45	
02	TOTAL ADMINISTRATION GÉNÉRALE	38'698.40		30'000.00		24'811.45	
0	TOTAL ADMINISTRATION GÉNÉRALE	38'698.40		30'000.00		24'811.45	

Comptes d'investissement		Comptes	2016	Budget	2016	Comptes	2015
		Dépenses	Recettes	Dépenses	Recettes	Dépenses	Recettes
2	ENSEIGNEMENT & FORMATION						
21	ECOLES PUBLIQUES OBLIGAT.						
210	ECOLES PRIMAIRES						
210.50	INVESTISSEMENTS PROPRES						
210.503.00	Complexe scolaire					3'124.50	
210.50	TOTAL INVESTISSEMENTS PROPRES					3'124.50	
210	TOTAL ECOLES PRIMAIRES					3'124.50	
211	CYCLE D'ORIENTATION						
211.56	SUBVENTIONS ACCORDÉES						
211.562.00	Cycle d'Orientation de Martigny	5'000.00		34'000.00		75'031.00	
211.56	TOTAL SUBVENTIONS ACCORDÉES	5'000.00		34'000.00		75'031.00	
211	TOTAL CYCLE D'ORIENTATION	5'000.00		34'000.00		75'031.00	
21	TOTAL ECOLES PUBLIQUES OBLIGAT.	5'000.00		34'000.00		78'155.50	
2	TOTAL ENSEIGNEMENT & FORMATION	5'000.00		34'000.00		78'155.50	

DEFINITIF

Comptes d'investissement		Comptes	2016	Budget	2016	Comptes	2015
		Dépenses	Recettes	Dépenses	Recettes	Dépenses	Recettes
3	CULTURE, LOISIRS & CULTE						
32	MEDIAS						
321	TÉLÉRÉSEAU ANTENNES COLLECTIVES						
321.50	INVESTISSEMENTS PROPRES						
321.501.00	Télé-réseau					7'776.95	
321.50	TOTAL INVESTISSEMENTS PROPRES					7'776.95	
321.61	CONTRIBUTIONS DE TIERS						
321.610.00	Taxe racc. télé-réseau		2'800.00		1'400.00		7'000.00
321.61	TOTAL CONTRIBUTIONS DE TIERS		2'800.00		1'400.00		7'000.00
321	TOTAL TÉLÉRÉSEAU ANTENNES COLLECTIVES		2'800.00		1'400.00	7'776.95	7'000.00
32	TOTAL MEDIAS		2'800.00		1'400.00	7'776.95	7'000.00
33	PARCS PUBLICS & CHEMINS PÉDESTRES						
330	PARCS PUBLICS & CHEMINS PÉDESTRES						
330.50	INVESTISSEMENTS PROPRES						
330.500.00	Parcs publics & chemins pédestres	28'512.00		30'000.00			
330.50	TOTAL INVESTISSEMENTS PROPRES	28'512.00		30'000.00			

DEFINITIF

Comptes d'investissement		Comptes Dépenses	2016 Recettes	Budget Dépenses	2016 Recettes	Comptes Dépenses	2015 Recettes
330.61	SUBVENTIONS ACQUISES						
330.661.00	Subv. cantonales Parcs publics & ch. pédestres		14'256.00		15'000.00		
330.61	TOTAL SUBVENTIONS ACQUISES		14'256.00		15'000.00		
330	TOTAL PARCS PUBLICS & CHEMINS PÉDESTRES	28'512.00	14'256.00	30'000.00	15'000.00		
33	TOTAL PARCS PUBLICS & CHEMINS PÉDESTRES	28'512.00	14'256.00	30'000.00	15'000.00		
3	TOTAL CULTURE, LOISIRS & CULTTE	28'512.00	17'056.00	30'000.00	16'400.00	7'776.95	7'000.00

DEFINITIF

Comptes d'investissement		Comptes	2016	Budget	2016	Comptes	2015
		Dépenses	Recettes	Dépenses	Recettes	Dépenses	Recettes
6	TRAFIC						
61	ROUTES CANTONALES						
610	ROUTES CANTONALES						
610.56	SUBVENTIONS ACCORDEES						
610.561.00	Part. aux corrections des routes cantonales	5'712.95		17'000.00		12'941.40	
610.56	TOTAL SUBVENTIONS ACCORDEES	5'712.95		17'000.00		12'941.40	
610	TOTAL ROUTES CANTONALES	5'712.95		17'000.00		12'941.40	
61	TOTAL ROUTES CANTONALES	5'712.95		17'000.00		12'941.40	
62	ROUTES COMMUNALES						
620	RÉSEAU ROUTES COMMUNALES						
620.50	INVESTISSEMENTS PROPRES						
620.501.00	Routes communales	87'510.20		50'000.00		73'281.60	
620.503.00	Dépôt communal	48'072.24				8'076.59	
620.506.00	Véhicule communal					84'843.15	
620.50	TOTAL INVESTISSEMENTS PROPRES	135'582.44		50'000.00		166'201.34	
620	TOTAL RÉSEAU ROUTES COMMUNALES	135'582.44		50'000.00		166'201.34	
62	TOTAL ROUTES COMMUNALES	135'582.44		50'000.00		166'201.34	
6	TOTAL TRAFIC	141'295.39		67'000.00		179'142.74	

DEFINITIF

Comptes d'investissement		Comptes	2016	Budget	2016	Comptes	2015
		Dépenses	Recettes	Dépenses	Recettes	Dépenses	Recettes
7	PROTECTION ET AMÉNAGEMENT DE L'ENVIRONNEMENT						
70	APPRO.& ALIM. EAU POTABLE						
700	APPRO.& ALIM. EAU POTABLE						
700.50	INVESTISSEMENTS PROPRES						
700.501.00	Réseau d'eau potable			10'000.00			
700.50	TOTAL INVESTISSEMENTS PROPRES			10'000.00			
700.61	CONTRIBUTIONS DE TIERS						
700.610.00	Taxes racc. eau potable		23'449.40		10'000.00		14'013.40
700.61	TOTAL CONTRIBUTIONS DE TIERS		23'449.40		10'000.00		14'013.40
700.66	SUBVENTIONS ACQUISES						
700.661.00	Subv. cantonale adduction eaux		17'424.70				
700.66	TOTAL SUBVENTIONS ACQUISES		17'424.70				
700	TOTAL APPRO.& ALIM. EAU POTABLE		40'874.10	10'000.00	10'000.00		14'013.40
70	TOTAL APPRO.& ALIM. EAU POTABLE		40'874.10	10'000.00	10'000.00		14'013.40
71	ASSAINISSEMENT EAUX USÉES						
710	ASSAINISSEMENT EAUX USÉES						
710.50	INVESTISSEMENTS PROPRES						
710.501.00	Réseau des eaux usées	7'961.45		10'000.00		3'460.10	
710.50	TOTAL INVESTISSEMENTS PROPRES	7'961.45		10'000.00		3'460.10	

DEFINITIF

Comptes d'investissement		Comptes	2016	Budget	2016	Comptes	2015
		Dépenses	Recettes	Dépenses	Recettes	Dépenses	Recettes
710.61	CONTRIBUTIONS DE TIERS						
710.610.00	Taxes racc. épuration		23'449.40		10'000.00		15'502.70
710.61	TOTAL CONTRIBUTIONS DE TIERS		23'449.40		10'000.00		15'502.70
710.66	SUBVENTIONS ACQUISES						
710.661.00	Subv. cantonales Réseau eaux usées						950.00
710.66	TOTAL SUBVENTIONS ACQUISES						950.00
710	TOTAL ASSAINISSEMENT EAUX USÉES	7'961.45	23'449.40	10'000.00	10'000.00	3'460.10	16'452.70
711	STEP						
711.56	SUBVENTIONS ACCORDÉES						
711.562.00	STEP de Martigny	28'746.85		26'000.00		8'423.95	
711.56	TOTAL SUBVENTIONS ACCORDÉES	28'746.85		26'000.00		8'423.95	
711	TOTAL STEP	28'746.85		26'000.00		8'423.95	
71	TOTAL ASSAINISSEMENT EAUX USÉES	36'708.30	23'449.40	36'000.00	10'000.00	11'884.05	16'452.70

DEFINITIF

Comptes d'investissement		Comptes	2016	Budget	2016	Comptes	2015
		Dépenses	Recettes	Dépenses	Recettes	Dépenses	Recettes
72	TRAITEMENT DES DÉCHETS						
720	TRAITEMENT DES DÉCHETS						
720.50	INVESTISSEMENTS PROPRES						
720.501.00	Déchetterie-Moloks	14'199.50					
720.50	TOTAL INVESTISSEMENTS PROPRES	14'199.50					
720	TOTAL TRAITEMENT DES DÉCHETS	14'199.50					
72	TOTAL TRAITEMENT DES DÉCHETS	14'199.50					
74	CIMETIÈRES / COLUMBARIUM						
740	CIMETIÈRES / COLUMBARIUM						
740.50	INVESTISSEMENTS PROPRES						
740.501.00	Cimetière-Columbariums					88'457.70	
740.50	TOTAL INVESTISSEMENTS PROPRES					88'457.70	
740	TOTAL CIMETIÈRES / COLUMBARIUM					88'457.70	
74	TOTAL CIMETIÈRES / COLUMBARIUM					88'457.70	
76	PROTECTION AVALANCHES & ÉBOULEMENTS						
760	PROTECTION AVALANCHES & ÉBOULEMENTS						
760.50	INVESTISSEMENTS PROPRES						
760.501.01	Sécurisation du Durnand	-22'689.79					
760.501.02	Laves torrentielles Durnand II	12'894.00		10'000.00		10'454.00	
760.501.05	Défense du Poupro	3'032.60				5'087.00	

DEFINITIF

Comptes d'investissement		Comptes	2016	Budget	2016	Comptes	2015
		Dépenses	Recettes	Dépenses	Recettes	Dépenses	Recettes
760.501.07	Sécurisation du Durnand Intempéries 2015					307'153.70	
760.50	TOTAL INVESTISSEMENTS PROPRES	-6'763.19		10'000.00		322'694.70	
760.66	SUBVENTIONS ACQUISES						
760.660.07	Subv. fédérales Séc Durnand Intemp. 2015						106'331.10
760.661.02	Subv. cantonales Laves torrentielles Durnand II		12'970.20		9'760.00		16'622.55
760.661.03	Subv. cantonales Défense Fontaines chaudes		6'310.20				
760.661.07	Subv. cantonales Séc Durnand Intemp. 2015						146'657.60
760.662.07	Subv. communales Séc Durnand Intemp. 2015						22'785.25
760.66	TOTAL SUBVENTIONS ACQUISES		19'280.40		9'760.00		292'396.50
760	TOTAL PROTECTION AVALANCHES & ÉBOULEMENTS	-6'763.19	19'280.40	10'000.00	9'760.00	322'694.70	292'396.50
76	TOTAL PROTECTION AVALANCHES & ÉBOULEMENTS	-6'763.19	19'280.40	10'000.00	9'760.00	322'694.70	292'396.50
79	AMÉNAGEMENT						
790	AMÉNAGEMENT DU TERRITOIRE						
790.50	INVESTISSEMENTS PROPRES						
790.500.00	Plan de zone	19'675.75		10'000.00		31'643.19	
790.50	TOTAL INVESTISSEMENTS PROPRES	19'675.75		10'000.00		31'643.19	
790	TOTAL AMÉNAGEMENT DU TERRITOIRE	19'675.75		10'000.00		31'643.19	
79	TOTAL AMÉNAGEMENT	19'675.75		10'000.00		31'643.19	
7	TOTAL PROTECTION ET AMÉNAGEMENT DE L'ENVIRONNEME	63'820.36	83'603.90	66'000.00	29'760.00	454'679.64	322'862.60

DEFINITIF

Comptes d'investissement		Comptes	2016	Budget	2016	Comptes	2015
		Dépenses	Recettes	Dépenses	Recettes	Dépenses	Recettes
8	ÉCONOMIE PUBLIQUE						
80	AGRICULTURE						
801	IRRIGATION						
801.50	INVESTISSEMENTS PROPRES						
801.501.00	Réseau d'irrigation	49'373.85		50'000.00			
801.50	TOTAL INVESTISSEMENTS PROPRES	49'373.85		50'000.00			
801.66	SUBVENTIONS ACQUISES						
801.661.00	Subv. cantonale Réseau d'irrigation		20'000.00		20'000.00		
801.66	TOTAL SUBVENTIONS ACQUISES		20'000.00		20'000.00		
801	TOTAL IRRIGATION	49'373.85	20'000.00	50'000.00	20'000.00		
80	TOTAL AGRICULTURE	49'373.85	20'000.00	50'000.00	20'000.00		
86	ENERGIE						
860	ELECTRICITÉ						
860.50	INVESTISSEMENTS PROPRES						
860.501.00	Réseau électrique	128'692.45		236'000.00		231'282.90	
860.501.01	Eclairage public	11'122.20		28'000.00		17'525.10	
860.50	TOTAL INVESTISSEMENTS PROPRES	139'814.65		264'000.00		248'808.00	

DEFINITIF

Comptes d'investissement		Comptes	2016	Budget	2016	Comptes	2015
		Dépenses	Recettes	Dépenses	Recettes	Dépenses	Recettes
860.61	CONTRIBUTIONS DE TIERS						
860.610.00	Taxe racc. électricité		37'731.74		8'000.00		29'193.00
860.61	TOTAL CONTRIBUTIONS DE TIERS		37'731.74		8'000.00		29'193.00
860	TOTAL ELECTRICITÉ	139'814.65	37'731.74	264'000.00	8'000.00	248'808.00	29'193.00
86	TOTAL ENERGIE	139'814.65	37'731.74	264'000.00	8'000.00	248'808.00	29'193.00
8	TOTAL ÉCONOMIE PUBLIQUE	189'188.50	57'731.74	314'000.00	28'000.00	248'808.00	29'193.00
	Total compte d'investissement	466'514.65	158'391.64	541'000.00	74'160.00	993'374.28	359'055.60
	Investissements nets		308'123.01		466'840.00		634'318.68

DEFINITIF

COMMUNE DE BOVERNIER		Bilan 2016	Bilan 2015	Bilan 2014
B1	ACTIF	13'040'409.80	12'257'523.66	11'762'016.77
B10	PATRIMOINE FINANCIER	6'953'398.80	5'633'517.66	5'030'008.77
B10.10	DISPONIBILITÉS	801'787.30	1'058'347.92	883'081.73
B10.100	CAISSE	6'018.60	8'784.90	1'826.20
B10.100.00	Caisse	6'018.60	8'784.90	1'826.20
B10.101	COMPTES POSTAUX	478'106.44	680'733.51	470'780.34
B10.101.00	CCP 19-1502-7 Caisse communale	456'879.79	662'870.84	421'278.62
B10.101.10	CCP 10-780225-5 Service électrique	21'226.65	17'862.67	49'501.72
B10.102	BANQUES	317'662.26	368'829.51	410'475.19
B10.102.00	C/C BCVs H 100.42.38	58'210.70	68'914.45	55'342.25
B10.102.02	C/C UBS H2-132'903.0	154'283.61	214'708.10	268'369.14
B10.102.04	C/C Raiffeisen 71443.16	105'167.95	85'206.96	86'763.80
B10.11	AVOIRS	1'307'988.45	1'292'766.59	1'018'417.49
B10.111	COMPTES COURANTS	362'726.58	294'824.89	295'295.89
B10.111.00	C/C Bourgeoisie	315'651.10	251'223.75	268'674.15
B10.111.01	C/C UAPE Mini Vouipe	37'508.20	40'991.50	25'741.15
B10.111.10	C/C Service électrique	9'567.28	2'609.64	880.59
B10.112	DÉBITEURS IMPÔTS	-716.04	52'894.70	38'718.65
B10.112.00	Débiteurs impôts	-1'282'716.04	-1'174'105.30	-1'188'281.35
B10.112.01	Provision impôts	1'362'000.00	1'307'000.00	1'307'000.00
B10.112.02	Provision débiteurs douteux	-80'000.00	-80'000.00	-80'000.00
B10.115	AUTRES DÉBITEURS	945'977.91	945'047.00	684'402.95
B10.115.00	Débiteurs autres	448'674.41	417'562.50	196'806.05
B10.115.01	Débiteurs taxes	5'131.35	4'804.10	5'478.35
B10.115.02	Provision taxes	178'000.00	178'000.00	178'000.00
B10.115.10	Débiteurs Service électrique	296'743.10	342'704.00	297'135.25
B10.115.11	Débiteurs Service électrique - Facturation diverse	17'429.05	1'976.40	6'983.30
B10.12	PLACEMENTS	3'231'118.15	2'371'518.85	2'369'158.85
B10.121	ACTIONS ET PARTS SOCIALES	1'090'301.00	1'090'301.00	1'090'301.00
B10.121.00	Titres divers	1.00	1.00	1.00
B10.121.01	Actions FMV SA	291'100.00	291'100.00	291'100.00
B10.121.02	Actions FMMB SA	691'200.00	691'200.00	691'200.00
B10.121.03	Actions SEDRE SA	6'000.00	6'000.00	6'000.00
B10.121.04	Actions SOGESA SA	102'000.00	102'000.00	102'000.00
B10.122	PRÊTS	1'263'317.15	1'281'217.85	1'278'857.85
B10.122.00	Prêt FMMB SA	1'152'000.00	1'152'000.00	1'152'000.00
B10.122.01	Prêt Société de développement	30'000.00	32'500.00	35'000.00
B10.122.02	Prêt Syndicat du vignoble	81'317.15	96'717.85	91'857.85
B10.123	IMMEUBLES	877'500.00	0.00	0.00
B10.123.00	Rest. Gorges du Durnand	877'500.00	0.00	0.00
B10.13	ACTIFS TRANSITOIRES	1'612'504.90	910'884.30	759'350.70
B10.139	ACTIFS TRANSITOIRES	1'612'504.90	910'884.30	759'350.70
B10.139.00	Actifs transitoires	818'169.60	907'660.15	756'081.55
B10.139.01	Impôt anticipé	3'216.70	3'224.15	3'269.15
B10.139.03	Etat du Valais - Subventions à recevoir	791'118.60	0.00	0.00

COMMUNE DE BOVERNIER		Bilan 2016	Bilan 2015	Bilan 2014
B11	PATRIMOINE ADMINISTRATIF	6'087'011.00	6'624'006.00	6'732'008.00
B11.14	INVESTISSEMENTS PROPRES	5'606'009.00	6'127'005.00	6'275'007.00
B11.140	TERRAINS NON BÂTIS	5.00	28'003.00	4.00
B11.140.029	Terrains	1.00	1.00	1.00
B11.140.330	Places de jeux	2.00	1.00	1.00
B11.140.710	Etude - Plan général d'évacuation des eaux	1.00	1.00	1.00
B11.140.790	Etude - Plan d'affectation des zones	1.00	28'000.00	1.00
B11.141	OUVRAGES DE GÉNIE CIVIL	3'120'001.00	3'335'000.00	3'322'000.00
B11.141.321	Téléréseau	1.00	13'000.00	14'000.00
B11.141.620	Routes communales	1'320'000.00	1'379'000.00	1'459'000.00
B11.141.700	Réseau d'eau potable	209'000.00	274'000.00	318'000.00
B11.141.710	Réseau des eaux usées	29'000.00	48'000.00	66'000.00
B11.141.720	Déchetterie-Moloks	33'000.00	24'000.00	27'000.00
B11.141.740	Cimetière-Columbariums	71'000.00	79'000.00	0.00
B11.141.760	Ouvrages de protection	219'000.00	270'000.00	270'000.00
B11.141.801	Réseau d'irrigation	114'000.00	98'000.00	109'000.00
B11.141.860	Réseau électrique	1'125'000.00	1'150'000.00	1'059'000.00
B11.143	TERRAINS BÂTIS	2'486'000.00	2'688'000.00	2'953'000.00
B11.143.029	Bâtiments communaux	263'000.00	218'000.00	211'000.00
B11.143.210	Complexe scolaire	2'223'000.00	2'470'000.00	2'742'000.00
B11.146	MOBILIER, MACHINES, VÉHICULES	3.00	76'002.00	3.00
B11.146.029	Mobilier, ordinateurs	2.00	2.00	2.00
B11.146.620	Véhicules	1.00	76'000.00	1.00
B11.16	SUBVENTIONS D'INVESTISSEMENT	481'002.00	497'001.00	457'001.00
B11.161	CANTON	239'000.00	260'000.00	276'000.00
B11.161.610	Routes cantonales	239'000.00	260'000.00	276'000.00
B11.162	COMMUNES	242'001.00	237'001.00	181'001.00
B11.162.211	Cycle d'Orientation d'Octodure	64'000.00	67'000.00	0.00
B11.162.440	Centre Médico-Social de Martigny	0.00	0.00	0.00
B11.162.570	Castel Notre-Dame de Martigny	1.00	1.00	1.00
B11.162.711	STEP de Martigny	178'000.00	170'000.00	181'000.00
B11.165	INSTITUTIONS PRIVÉES	1.00	0.00	0.00
B11.165.390	Paroisse de Bovernier	1.00	0.00	0.00

COMMUNE DE BOVERNIER		Bilan 2016	Bilan 2015	Bilan 2014
B2	PASSIF	13'040'409.80	12'257'523.66	11'762'016.77
B20.20	ENGAGEMENTS COURANTS	445'952.96	722'742.81	996'746.40
B20.200	CRÉANCIERS	445'952.96	722'742.81	996'746.40
B20.200.00	Créanciers	445'952.96	722'742.81	996'746.40
B20.22	DETTES À MOYEN ET À LONG TERME	6'644'500.00	5'396'136.00	4'506'800.30
B20.221	EMPRUNTS GARANTIS PAR RECONNAISSANCE DE DETTES	6'415'000.00	5'116'636.00	4'177'300.30
B20.221.00	UBS 264-GW102825.3	837'500.00	867'500.00	897'500.00
B20.221.01	BCVs 102.955.75.06	500'000.00	0.00	0.00
B20.221.02	BCVs 102.661.37.04 Centre scolaire	2'000'000.00	2'000'000.00	0.00
B20.221.03	BCVs 102.586.67.06 Sécurisation du Durnand	1'000'000.00	1'000'000.00	0.00
B20.221.04	BCVs R 0342.00.04	0.00	49'136.00	79'800.30
B20.221.07	Raiffeisen 71443.73 Centre scolaire	0.00	0.00	2'000'000.00
B20.221.08	Raiffeisen 71443.33 Centre scolaire	1'200'000.00	1'200'000.00	1'200'000.00
B20.221.09	Raiffeisen 71443.08 Gorges du Durnand	877'500.00	0.00	0.00
B20.229	PRÊTS LIM	229'500.00	279'500.00	329'500.00
B20.229.00	LIM Déchetterie	16'000.00	23'000.00	30'000.00
B20.229.03	LIM Réfection du village	68'000.00	81'000.00	94'000.00
B20.229.04	LIM Infrastructures Electricité plan de l'Au	145'500.00	175'500.00	205'500.00
B20.25	PASSIFS TRANSITOIRES	490'287.95	708'868.75	731'988.04
B20.259	PASSIFS TRANSITOIRES	490'287.95	708'868.75	731'988.04
B20.259.00	Passifs transitoires	490'287.95	708'868.75	731'988.04
B20.28	ENGAGEMENTS ENVERS LES FINANCEMENTS SPÉCIAUX	199'788.65	199'788.65	199'788.65
B20.280	FINANCEMENTS SPÉCIAUX FONDÉS SUR LE DROIT SUPÉRIEUR	199'788.65	199'788.65	199'788.65
B20.280.00	Fonds pour abri PC	199'788.65	199'788.65	199'788.65
B20.29	FORTUNE NETTE	5'259'880.24	5'229'987.45	5'326'693.38
B20.290	FORTUNE NETTE	5'259'880.24	5'229'987.45	5'326'693.38
B20.290.00	Capital initial	5'229'987.45	5'326'693.38	5'314'047.33
	Evolution de fortune	29'892.79	-96'705.93	12'646.05

	0. Administration générale		1. Sécurité	2. Enseignement			3. Culture, loisirs, culte			
	Terrains	Bâtiments	Cadastre	Ecole	Mobilier	C.O. Martigny	Télé-réseau	Place de jeux	Ch. pédestres	Stand de tir
Solde au 31.12.2012	1.00	114'000.00		3'460'000.00	1.00		24'000.00	1.00		1.00
Investissements 2013	0.00	0.00		-74'013.00	21'762.00		3'700.00	0.00		0.00
Amort. ordinaires 2013	0.00	-12'000.00		-338'987.00	-2'763.00		-2'700.00	0.00		0.00
Amort. complémentaires 2013	0.00	0.00		0.00	-18'999.00		0.00	0.00		0.00
Solde au 31.12.2013	1.00	102'000.00		3'047'000.00	1.00		25'000.00	1.00		1.00
Investissements 2014	0.00	62'200.00	6'480.00	0.00	0.00		7'093.95	0.00		0.00
Amort. ordinaires 2014	0.00	-17'200.00	-1'480.00	-305'000.00	0.00		-4'093.95	0.00		0.00
Amort. complémentaires 2014	0.00	0.00	-4'999.00	0.00	0.00		-14'000.00	0.00		0.00
Solde au 31.12.2014	1.00	147'000.00	1.00	2'742'000.00	1.00		14'000.00	1.00		1.00
Investissements 2015	0.00	24'811.45	0.00	3'124.50	0.00	75'031.00	776.95	0.00		0.00
Amort. ordinaires 2015	0.00	-17'811.45	1.00	2'745'124.50	1.00	75'031.00	14'776.95	1.00		1.00
Amort. complémentaires 2015	0.00	0.00	0.00	-275'124.50	0.00	-8'031.00	-1'776.95	0.00		0.00
Solde au 31.12.2015	1.00	154'000.00	1.00	2'470'000.00	1.00	67'000.00	13'000.00	1.00	0.00	1.00
Investissements 2016	0.00	38'698.40	0.00	0.00	0.00	5'000.00	-2'800.00	0.00	14'256.00	0.00
Amort. ordinaires 2016	0.00	-19'698.40	0.00	-247'000.00	0.00	-8'000.00	-1'200.00	0.00	-2'256.00	0.00
Amort. complémentaires 2016	0.00	0.00	0.00	0.00	0.00	0.00	-8'999.00	0.00	-11'999.00	0.00
Solde au 31.12.2016	1.00	173'000.00	1.00	2'223'000.00	1.00	64'000.00	1.00	1.00	1.00	1.00
Cpte amort. ordinaires	029.331.00	029.331.00	100.331.00	210.331.00	210.331.02	211.331.00	321.331.00	330.331.02	330.331.04	350.331.00
Cpte amort. complémentaires	029.332.00	029.332.00	100.332.00	210.332.00	210.332.02	211.332.00	321.332.00	330.332.02	330.332.04	350.332.00
Compte du bilan	B11.140.029	B11.143.029	B11.146.029	B11.143.210	B11.146.029	B11.162.211	B11.141.321	B11.140.330	B11.140.330	B11.143.029

Investissements 2016

Bâtiments communaux		33'162.40								
Archives communales		5'536.00								
Cycle d'Orientation de Martigny						5'000.00				
Télé-réseau : taxes de raccordements							-2'800.00			
Chemin de la Djure									28'512.00	
Chemin de la Djure : subventions									-14'256.00	
Routes cantonales										
Routes communales										
Dépôt communal										
Eau potable : taxes de raccordements										
Eau potable : subv. adduction eaux										
Eaux usées										
Eaux usées : taxes de raccordements										
STEP de Martigny										
Déchetterie - Moloks										
Sécurisation du Durnand : subventions										
Laves torrentielles Durnand II										
Laves torrentielles Durnand II : subventions										
Défense Fontaines chaudes : subventions										
Défense Poupro										
Révision globale du plan de zone										
Réseau d'irrigation										
Réseau d'irrigation : subventions										
Réseau électrique										
Réseau électrique : taxes de raccordements										
Eclairage public										
	0.00	38'698.40	0.00	0.00	0.00	5'000.00	-2'800.00	0.00	14'256.00	0.00

	4. Santé		6. Trafic				7. Pro			
	Paroisse	Castel	Routes VS	Routes Bnier	Dépôt comm.	Véhicules	Eau potable	Eaux usées	STEP	PGEE
Solde au 31.12.2012	18'000.00	1.00	214'000.00	900'000.00	1.00	8'500.00	463'000.00	98'000.00	152'000.00	1.00
Investissements 2013	0.00	0.00	104'359.85	418'779.42	30'000.00	0.00	-8'978.08	-20'585.90	41'135.15	0.00
Amort. ordinaires 2013	18'000.00	1.00	318'359.85	1'318'779.42	30'001.00	8'500.00	454'021.92	77'414.10	193'135.15	1.00
Amort. complémentaires 2013	-2'000.00	0.00	-32'359.85	-132'779.42	-3'001.00	-1'500.00	-46'021.92	-7'414.10	-20'135.15	0.00
	0.00	0.00	0.00	0.00	0.00	-6'999.00	0.00	0.00	0.00	0.00
Solde au 31.12.2013	16'000.00	1.00	286'000.00	1'186'000.00	27'000.00	1.00	408'000.00	70'000.00	173'000.00	1.00
Investissements 2014	0.00	0.00	21'771.75	435'640.90	63'419.30	0.00	-54'399.42	3'674.80	28'429.40	0.00
Amort. ordinaires 2014	16'000.00	1.00	307'771.75	1'621'640.90	90'419.30	1.00	353'600.58	73'674.80	201'429.40	1.00
Amort. complémentaires 2014	-2'000.00	0.00	-31'771.75	-162'640.90	-9'419.30	0.00	-35'600.58	-7'674.80	-20'429.40	0.00
	0.00	0.00	0.00	0.00	-31'000.00	0.00	0.00	0.00	0.00	0.00
Solde au 31.12.2014	14'000.00	1.00	276'000.00	1'459'000.00	50'000.00	1.00	318'000.00	66'000.00	181'000.00	1.00
Investissements 2015	0.00	0.00	12'941.40	73'281.60	8'076.59	84'843.15	-14'013.40	-12'992.60	8'423.95	0.00
Amort. ordinaires 2015	14'000.00	1.00	288'941.40	1'532'281.60	58'076.59	84'844.15	303'986.60	53'007.40	189'423.95	1.00
Amort. complémentaires 2015	-2'000.00	0.00	-28'941.40	-153'281.60	-6'076.59	-8'844.15	-29'986.60	-5'007.40	-19'423.95	0.00
	0.00	0.00	0.00	0.00	0.00	0.00	0.00	0.00	0.00	0.00
Solde au 31.12.2015	12'000.00	1.00	260'000.00	1'379'000.00	52'000.00	76'000.00	274'000.00	48'000.00	170'000.00	1.00
Investissements 2016	0.00	0.00	5'712.95	87'510.20	48'072.24	0.00	-40'874.10	-15'487.95	28'746.85	0.00
Amort. ordinaires 2016	12'000.00	1.00	265'712.95	1'466'510.20	100'072.24	76'000.00	233'125.90	32'512.05	198'746.85	1.00
Amort. complémentaires 2016	-2'000.00	0.00	-26'712.95	-146'510.20	-10'072.24	-8'000.00	-24'125.90	-3'512.05	-20'746.85	0.00
	-9'999.00	0.00	0.00	0.00	0.00	-67'999.00	0.00	0.00	0.00	0.00
Solde au 31.12.2016	1.00	1.00	239'000.00	1'320'000.00	90'000.00	1.00	209'000.00	29'000.00	178'000.00	1.00
Cpte amort. ordinaires	390.331.00	440.331.00	610.331.00	620.331.00	620.331.01	620.331.02	700.331.00	710.331.00	711.331.00	712.331.00
Cpte amort. complémentaires	390.332.00	440.332.00	610.332.00	620.332.00	620.332.01	620.332.02	700.332.00	710.332.00	711.332.00	712.332.00
Compte du bilan	B11.165.390	B11.162.570	B11.161.610	B11.141.620	B11.143.029	B11.146.620	B11.141.700	B11.141.710	B11.162.711	B11.140.710

Investissements 2016

Bâtiments communaux										
Archives communales										
Cycle d'Orientation de Martigny										
Télé réseau : taxes de raccordements										
Chemin de la Djure										
Chemin de la Djure : subventions										
Routes cantonales			5'712.95							
Routes communales				87'510.20						
Dépôt communal					48'072.24					
Eau potable : taxes de raccordements							-23'449.40			
Eau potable : subv. adduction eaux							-17'424.70			
Eaux usées								7'961.45		
Eaux usées : taxes de raccordements								-23'449.40		
STEP de Martigny									28'746.85	
Déchetterie - Moloks										
Sécurisation du Durnand : subventions										
Laves torrentielles Durnand II										
Laves torrentielles Durnand II : subventions										
Défense Fontaines chaudes : subventions										
Défense Poupro										
Révision globale du plan de zone										
Réseau d'irrigation										
Réseau d'irrigation : subventions										
Réseau électrique										
Réseau électrique : taxes de raccordements										
Eclairage public										
	0.00	0.00	5'712.95	87'510.20	48'072.24	0.00	-40'874.10	-15'487.95	28'746.85	0.00

	tection, aménagement					8. Economie publique		Contrôle
	Moloks	Déchetterie	Cimetière	Protection	Plan de zone	Réseau irrig.	Réseau élect.	
Solde au 31.12.2012	45'000.00	18'000.00		260'000.00	54'000.00	66'000.00	612'000.00	6'506'506.00
Investissements 2013	4'892.35	0.00		4'527.05	34'596.70	16'480.00	301'071.80	877'727.34
	49'892.35	18'000.00		264'527.05	88'596.70	82'480.00	913'071.80	7'384'233.34
Amort. ordinaires 2013	-4'892.35	-2'000.00		-26'527.05	-8'596.70	-8'480.00	-91'071.80	-743'229.34
Amort. complémentaires 2013	0.00	0.00		0.00	-79'999.00	0.00	0.00	-105'997.00
Solde au 31.12.2013	45'000.00	16'000.00		238'000.00	1.00	74'000.00	822'000.00	6'535'007.00
Investissements 2014	0.00	0.00		63'334.30	20'094.20	47'229.35	354'853.90	1'059'822.43
	45'000.00	16'000.00		301'334.30	20'095.20	121'229.35	1'176'853.90	7'594'829.43
Amort. ordinaires 2014	-5'000.00	-2'000.00		-31'334.30	-2'095.20	-12'229.35	-117'853.90	-767'823.43
Amort. complémentaires 2014	-20'000.00	-7'000.00		0.00	-17'999.00	0.00	0.00	-94'998.00
Solde au 31.12.2014	20'000.00	7'000.00		270'000.00	1.00	109'000.00	1'059'000.00	6'732'008.00
Investissements 2015	0.00	0.00	88'457.70	30'298.20	31'643.19	0.00	219'615.00	634'318.68
	20'000.00	7'000.00	88'457.70	300'298.20	31'644.19	109'000.00	1'278'615.00	7'366'326.68
Amort. ordinaires 2015	-2'000.00	-1'000.00	-9'457.70	-30'298.20	-3'644.19	-11'000.00	-128'615.00	-742'320.68
Amort. complémentaires 2015	0.00	0.00	0.00	0.00	0.00	0.00	0.00	0.00
Solde au 31.12.2015	18'000.00	6'000.00	79'000.00	270'000.00	28'000.00	98'000.00	1'150'000.00	6'624'006.00
Investissements 2016	14'199.50	0.00	0.00	-26'043.59	19'675.75	29'373.85	102'082.91	308'123.01
	32'199.50	6'000.00	79'000.00	243'956.41	47'675.75	127'373.85	1'252'082.91	6'932'129.01
Amort. ordinaires 2016	-4'199.50	-1'000.00	-8'000.00	-24'956.41	-5'675.75	-13'373.85	-127'082.91	-704'123.01
Amort. complémentaires 2016	0.00	0.00	0.00	0.00	-41'999.00	0.00	0.00	-140'995.00
Solde au 31.12.2016	28'000.00	5'000.00	71'000.00	219'000.00	1.00	114'000.00	1'125'000.00	6'087'011.00
Cpte amort. ordinaires	720.331.00	720.331.00	740.331.00	760.331.00	790.331.00	801.331.00	860.331.00	
Cpte amort. complémentaires	720.332.00	720.332.00	740.332.00	760.332.00	790.332.00	801.332.00	860.332.00	
Compte du bilan	B11.141.720	B11.141.720	B11.141.740	B11.141.760	B11.140.790	B11.141.801	B11.141.860	

Investissements 2016

Bâtiments communaux								33'162.40
Archives communales								5'536.00
Cycle d'Orientation de Martigny								5'000.00
Télé-réseau : taxes de raccordements								-2'800.00
Chemin de la Djure								28'512.00
Chemin de la Djure : subventions								-14'256.00
Routes cantonales								5'712.95
Routes communales								87'510.20
Dépôt communal								48'072.24
Eau potable : taxes de raccordements								-23'449.40
Eau potable : subv. adduction eaux								-17'424.70
Eaux usées								7'961.45
Eaux usées : taxes de raccordements								-23'449.40
STEP de Martigny								28'746.85
Déchetterie - Moloks	14'199.50							14'199.50
Sécurisation du Durmand : subventions				-22'689.79				-22'689.79
Laves torrentielles Durmand II				12'894.00				12'894.00
Laves torrentielles Durmand II : subventions				-12'970.20				-12'970.20
Défense Fontaines chaudes : subventions				-6'310.20				-6'310.20
Défense Poupro				3'032.60				3'032.60
Révision globale du plan de zone					19'675.75			19'675.75
Réseau d'irrigation						49'373.85		49'373.85
Réseau d'irrigation : subventions						-20'000.00		-20'000.00
Réseau électrique							128'692.45	128'692.45
Réseau électrique : taxes de raccordements							-37'731.74	-37'731.74
Eclairage public							11'122.20	11'122.20
	14'199.50	0.00	0.00	-26'043.59	19'675.75	29'373.85	102'082.91	308'123.01