



COMPTES 2019

**DE LA COMMUNE
DE BOVERNIER**

Ainsi arrêté par le Conseil municipal le 23 avril 2020

Approuvé par l'Assemblée primaire le 24 août 2020

COMMUNE DE BOVERNIER

Le Président



Marcel GAY



Le Secrétaire



Félicien MICHAUD

**Aux citoyennes et citoyens
de la commune de Bovernier**

CONVOCAATION

L'assemblée primaire est convoquée le

lundi 24 août 2020 à 19h30

à la salle polyvalente de Bovernier, avec l'ordre du jour suivant :

1. Salutations d'usage
2. Rapport et commentaires des comptes 2019
3. Rapport de l'organe de contrôle des comptes
4. Approbation des comptes 2019
5. Rapports des conseillers communaux
6. Message du Président
7. Divers

Les pièces comptables et les justificatifs de l'exercice 2019 sont à disposition des intéressés au bureau communal. Vous trouverez aussi les comptes sur le site internet : www.bovernier.ch

Au plaisir de vous rencontrer nombreux, nous vous présentons, chères citoyennes, chers citoyens, nos meilleures salutations.

Administration Communale

Commune de Bovernier

Les comptes 2019

Message introductif

Chères concitoyennes, chers concitoyens,

En vertu des dispositions légales et en particulier de l'Ordonnance sur la gestion financière des communes du 16 juin 2004, il m'appartient en qualité de Président de commune, de joindre au récapitulatif des comptes annuels un message introductif.

Comme vous le savez sans doute, nous n'envoyons plus par courrier le résumé des comptes. Les documents sont disponibles dans leur intégralité sur le site de la commune www.bovernier.ch sous le lien « économie », « budgets et comptes » ou au bureau communal.

Comptes de fonctionnement

Le compte de fonctionnement affiche un total de charges de 5'459'950 francs contre 5'462'483 francs au budget, donc une diminution de 2'534 francs (-0.05%). Les revenus se montent à 5'366'007 francs contre 5'300'200 francs au budget, soit un écart de 65'807 francs (+1.24%). L'excédent de charges de l'exercice s'élève ainsi à 93'943 francs, contre un excédent de charges de 162'283 francs selon le budget approuvé par l'assemblée primaire de décembre 2018. On peut remarquer une fois encore que nous avons respecté le budget avec un résultat légèrement meilleur que prévu. La maîtrise de nos charges prouve que nous tenons le bon cap et que nous ne relâchons pas les efforts pour assumer la bonne marche de notre commune.

La production d'énergie

Comme annoncé lors de l'établissement du budget, les turbulences qui secouent le marché de l'électricité ne facilitent pas la tâche des spécialistes de Sogesa, chargés de valoriser l'énergie produite par notre usine de Martigny-Bourg. Mais une fois encore, le travail a été fait et bien fait, comme le prouve le résultat final.

Les investissements

Le budget 2019 laissait entrevoir des investissements nets de 733'100 francs. Ils se montent effectivement à 725'902 francs, soit une différence de 7'198 francs. Le découvert de financement est donc de 157'942 francs, contre 230'280 francs au budget, soit 72'338 francs de moins et a contribué à augmenter légèrement l'endettement net par habitant.

La santé financière

Les indicateurs financiers faisaient apparaître une dette (+) / une fortune (-) par habitant au

- 31 décembre 2014 de 1'444 francs
- 31 décembre 2015 de 1'365 francs
- 31 décembre 2016 de 738 francs
- 31 décembre 2017 de 457 francs
- 31 décembre 2018 de - 109 francs (donc une fortune par habitant de 109.- !)
- **31 décembre 2019 de 89 francs**

Il est bon, comme chaque année, de publier ces indicateurs financiers pour avoir une idée rapide de l'évolution de la situation financière. Faut-il rappeler que cette situation est maîtrisée et en conformité avec notre planification ? Et le résultat de cette maîtrise financière nous offre une marge de manœuvre intéressante pour continuer le développement et l'entretien de nos infrastructures notamment.

Rappelons encore que la dette, qui sert de référence pour le canton, est considérée comme faible si elle est inférieure à 3'000 francs par habitant.

Au final, avec l'excédent de charges de 93'943 francs ressortant du compte de fonctionnement, la fortune nette comptable (capital) s'élève au 31 décembre 2019 à 5'219'911 francs.

Conclusion

Le Conseil communal privilégie la poursuite du renouvellement des infrastructures de base, électricité, eau potable, eaux usées, eaux de surface, réseau d'irrigation et mène en parallèle une réflexion sur l'exploitation éventuelle de ses ressources en eau et en électricité. Comme annoncé, le quartier St-Théodule a été rénové et dans le secteur de Bémont, d'importants travaux sont toujours en cours pour améliorer les infrastructures. On profitera enfin des travaux entrepris par TMR à la gare pour calquer sur leur projet les nôtres, afin de réaliser des économies substantielles, notamment dans le creusement de fouilles.

En conclusion, je tiens à remercier mes collègues du Conseil et le personnel communal pour leur confiance et leur engagement. J'adresse également mes chaleureux remerciements aux juge et vice-juge, aux responsables de la paroisse, aux membres des différentes commissions, aux présidents des sociétés, bref, à tous ceux qui permettent à notre commune de prospérer.

Avec mes meilleurs sentiments, je vous présente, chères concitoyennes, chers concitoyens, mes cordiales salutations.

Marcel Gay
Président de la commune

Bovernier, avril 2020

Récapitulation du compte administratif

	Comptes 2019				Budget 2019				Comptes 2018			
	Fonctionnement		Investissements		Fonctionnement		Investissements		Fonctionnement		Investissements	
	Charges	Revenus	Dépenses	Recettes	Charges	Revenus	Dépenses	Recettes	Charges	Revenus	Dépenses	Recettes
0 Administration générale	591'088.37	22'098.05	151'514.95		603'550.00	17'840.00	120'000.00		538'113.76	18'748.80	72'571.80	
1 Sécurité publique	111'507.31	34'288.40			121'260.00	26'000.00			133'185.29	25'052.65		
2 Enseignement et formation	978'821.25	67'174.65	6'211.65		975'581.00	67'200.00	9'500.00		1'031'041.49	61'334.55	11'710.00	
3 Culture, loisirs & culte	209'244.55	68'686.60	79'244.65	3'715.40	203'692.00	74'000.00	62'000.00	1'400.00	216'437.09	72'818.25	30'349.70	
4 Santé	84'966.79				65'700.00				76'344.79			
5 Prévoyance sociale	564'860.16	40'611.26			568'980.00	40'500.00			569'511.73	50'421.07		
6 Trafic	539'131.19	3'000.00	133'879.76		530'550.00	500.00	102'000.00		602'381.93	4'380.00	75'935.28	
7 Protection/aménagement/environnement	486'721.47	419'189.47	428'550.21	138'997.40	495'230.00	434'990.00	505'000.00	134'000.00	509'014.37	397'502.57	372'496.74	243'242.15
8 Economie publique	1'660'626.61	1'852'784.50	112'713.61	43'500.00	1'711'840.00	1'723'000.00	100'000.00	30'000.00	1'722'424.91	2'003'971.23	130'422.77	37'000.00
9 Finances & Impôts	232'982.16	2'858'174.02			186'100.00	2'916'170.00			216'467.01	3'031'603.00		
Total	5'459'949.86	5'366'006.95	912'114.83	186'212.80	5'462'483.00	5'300'200.00	898'500.00	165'400.00	5'614'922.37	5'665'832.12	693'486.29	280'242.15
Excédent de revenus ou de charges		93'942.91				162'283.00			50'909.75			
Investissements nets				725'902.03				733'100.00				413'244.14
	5'459'949.86	5'459'949.86	912'114.83	912'114.83	5'462'483.00	5'462'483.00	898'500.00	898'500.00	5'665'832.12	5'665'832.12	693'486.29	693'486.29
			Financement des investissements				Financement des investissements				Financement des investissements	
Investissements (désinvestissements) nets				725'902.03				733'100.00				413'244.14
Amortissements du patrimoine administratif				627'906.03				665'103.00				640'246.14
Amortissements complémentaires du patrimoine administratif				33'997.00				0.00				213'994.00
Excédent de revenus / (charges) du compte de fonctionnement				-93'942.91				-162'283.00				50'909.75
Découvert / (excédent) de financement				157'941.91				230'280.00				-491'905.75
			Modification du capital				Modification du capital				Modification du capital	
Report au bilan des investissements nets				725'902.03				733'100.00				413'244.14
Insuffisance / (excédent) de financement				157'941.91				230'280.00				-491'905.75
Report des amortissements au bilan				661'903.03				665'103.00				854'240.14
Augmentation / (diminution) de la fortune nette				-93'942.91				-162'283.00				50'909.75
Marge d'auto-financement				567'960.12				502'820.00				905'149.89

(Les termes entre parenthèses s'appliquent aux chiffres négatifs)

DEFINITIF

Aperçu du compte administratif	Compte 2018	Budget 2019	Compte 2019
--------------------------------	----------------	----------------	----------------

Compte de fonctionnement

Résultat avant amortissements comptables				
Charges financières	- CHF	4'760'682.23	4'797'380.00	4'798'046.83
Revenus financiers	+ CHF	5'665'832.12	5'300'200.00	5'366'006.95
Marge d'autofinancement (négative)	= CHF	-	-	-
Marge d'autofinancement	= CHF	905'149.89	502'820.00	567'960.12
Résultat après amortissements comptables				
Marge d'autofinancement (négative)	- CHF	-	-	-
Marge d'autofinancement	+ CHF	905'149.89	502'820.00	567'960.12
Amortissements ordinaires	- CHF	640'246.14	665'103.00	627'906.03
Amortissements complémentaires	- CHF	213'994.00	-	33'997.00
Amortissement du découvert au bilan	- CHF	-	-	-
Excédent de charges	= CHF	-	162'283.00	93'942.91
Excédent de revenus	= CHF	50'909.75	-	-

Compte des investissements

Dépenses	+ CHF	693'486.29	898'500.00	912'114.83
Recettes	- CHF	280'242.15	165'400.00	186'212.80
Investissements nets	= CHF	413'244.14	733'100.00	725'902.03
Investissements nets (négatifs)	= CHF	-	-	-

Financement

Marge d'autofinancement (négative)	- CHF	-	-	-
Marge d'autofinancement	+ CHF	905'149.89	502'820.00	567'960.12
Investissements nets	- CHF	413'244.14	733'100.00	725'902.03
Investissements nets (négatifs)	+ CHF	-	-	-
Insuffisance de financement	= CHF	-	230'280.00	157'941.91
Excédent de financement	= CHF	491'905.75	-	-

Aperçu du compte annuel		Compte 2018		Budget 2019		Compte 2019	
Compte de fonctionnement		Charges	Revenus	Charges	Revenus	Charges	Revenus
Total des charges (amortissements inclus)	5'614'922.37		5'462'483.00		5'459'949.86		
Total des revenus		5'665'832.12		5'300'200.00		5'366'006.95	
Excédent de revenus	50'909.75		-		-		
Excédent de charges		-		162'283.00		93'942.91	
Total	5'665'832.12	5'665'832.12	5'462'483.00	5'462'483.00	5'459'949.86	5'459'949.86	
Compte des investissements		Dépenses	Recettes	Dépenses	Recettes	Dépenses	Recettes
Total des dépenses reportées au bilan	693'486.29		898'500.00		912'114.83		
Total des recettes reportées au bilan		280'242.15		165'400.00		186'212.80	
Investissements nets 3)		413'244.14		733'100.00		725'902.03	
Total	693'486.29	693'486.29	898'500.00	898'500.00	912'114.83	912'114.83	
Financement							
Report des investissements nets	413'244.14		733'100.00		725'902.03		
Report des amortissements ordinaires du patrimoine administratif		640'246.14		665'103.00		627'906.03	
Report des amortissements complémentaires du patrimoine administratif		213'994.00		-		33'997.00	
Report des amortissements du découvert du bilan		-		-		-	
Excédent de revenus du compte de fonctionnement		50'909.75		-		-	
Excédent de charges du compte de fonctionnement	-		162'283.00		93'942.91		
Excédent de financement	491'905.75		-		-		
Insuffisance de financement		-		230'280.00		157'941.91	
Total	905'149.89	905'149.89	895'383.00	895'383.00	819'844.94	819'844.94	
Modification du capital							
Report de l'excédent de financement		491'905.75		-		-	
Report de l'insuffisance de financement	-		230'280.00		157'941.91		
Report des dépenses d'investissement au bilan		693'486.29		898'500.00		912'114.83	
Report des recettes d'investissement au bilan	280'242.15		165'400.00		186'212.80		
Report des amortissements au bilan	854'240.14		665'103.00		661'903.03		
Augmentation de la fortune nette	50'909.75		-		-		
Diminution de la fortune nette		-		162'283.00		93'942.91	
Total	1'185'392.04	1'185'392.04	1'060'783.00	1'060'783.00	1'006'057.74	1'006'057.74	

3) Remarque: si négatif = excédent de recettes du compte des investissements

Aperçu du bilan et du financement		Etat 31.12.2018	Etat 31.12.2019	Provenance des fonds	Emploi de fonds
1	Actif	12'449'777.77	11'447'739.51	(diminution des actifs, augmentation des passifs)	(augmentation des actifs, diminution des passifs)
	Patrimoine financier	6'995'763.77	5'918'262.32		
10	Disponibilités	1'688'724.12	684'951.62	1'003'772.50	-
11	Avoirs	1'566'659.99	1'386'762.94	179'897.05	-
12	Placements	3'264'038.85	3'287'238.12	-	23'199.27
13	Actifs transitoires	476'340.81	559'309.64	-	82'968.83
	Patrimoine administratif	5'454'014.00	5'518'013.00		
14	Investissements propres	5'087'011.00	5'155'010.00		
15	Prêts et participations permanentes	-	-		
16	Subventions d'investissement	367'003.00	363'003.00		
17	Autres dépenses activables	-	-		
	Financements spéciaux	-	11'464.19		
18	Avances aux financements spéciaux	-	11'464.19	-	11'464.19
	Découvert	-	-		
19	Découvert du bilan	-	-		
2	Passif	12'449'777.77	11'447'739.51		
	Engagement	6'896'919.90	5'998'142.09		
20	Engagements courants	855'719.12	790'602.59	-	65'116.53
21	Dettes à court terme	81'067.73	-	-	81'067.73
22	Dettes à moyen et à long terme	5'646'000.00	4'572'000.00	-	1'074'000.00
23	Engagements envers des entités particulières	-	-	-	-
24	Provisions	-	-	-	-
25	Passifs transitoires	314'133.05	635'539.50	321'406.45	-
	Financements spéciaux	239'003.64	229'686.10		
28	Engagements envers les financements spéciaux	239'003.64	229'686.10	-	9'317.54
	Fortune	5'313'854.23	5'219'911.32		
29	Fortune nette	5'313'854.23	5'219'911.32		
				Excédent de financement du compte administratif	-
				Insuffisance de financement du compte administratif	157'941.91
					1'505'076.00
					1'505'076.00

Compte de fonctionnement selon les tâches	Compte 2018		Budget 2019		Compte 2019	
	Charges	Revenus	Charges	Revenus	Charges	Revenus
0 Administration générale	538'113.76	18'748.80	603'550.00	17'840.00	591'088.37	22'098.05
1 Sécurité publique	133'185.29	25'052.65	121'260.00	26'000.00	111'507.31	34'288.40
2 Enseignement et formation	1'031'041.49	61'334.55	975'581.00	67'200.00	978'821.25	67'174.65
3 Culture, loisirs et culte	216'437.09	72'818.25	203'692.00	74'000.00	209'244.55	68'686.60
4 Santé	76'344.79	-	65'700.00	-	84'966.79	-
5 Prévoyance sociale	569'511.73	50'421.07	568'980.00	40'500.00	564'860.16	40'611.26
6 Trafic	602'381.93	4'380.00	530'550.00	500.00	539'131.19	3'000.00
7 Protection et aménagement de l'environnement, yc eau, égouts, déchets	509'014.37	397'502.57	495'230.00	434'990.00	486'721.47	419'189.47
8 Economie publique, yc services industriels	1'722'424.91	2'003'971.23	1'711'840.00	1'723'000.00	1'660'626.61	1'852'784.50
9 Finances et impôts	216'467.01	3'031'603.00	186'100.00	2'916'170.00	232'982.16	2'858'174.02
Total des charges et des revenus	5'614'922.37	5'665'832.12	5'462'483.00	5'300'200.00	5'459'949.86	5'366'006.95
Excédent de charges		-		162'283.00		93'942.91
Excédent de revenus	50'909.75		-		-	

Compte de fonctionnement selon les natures

Compte 2018

Budget 2019

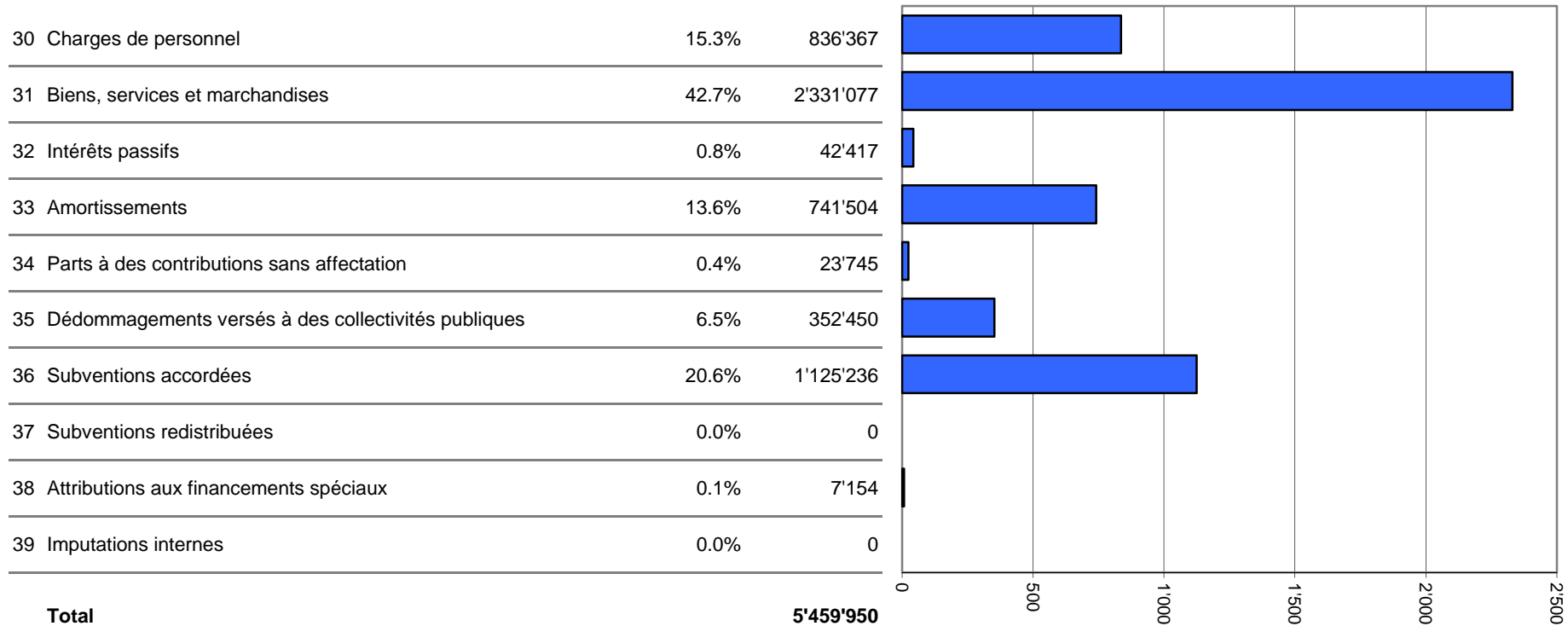
Compte 2019

	Charges	Revenus	Charges	Revenus	Charges	Revenus
30 Charges de personnel	805'680.41		828'640.00		836'366.81	
31 Biens, services et marchandises	2'369'432.83		2'434'930.00		2'331'077.05	
32 Intérêts passifs	47'011.09		45'750.00		42'417.42	
33 Amortissements	926'414.89		708'103.00		741'503.74	
34 Parts à des contributions sans affectation	23'367.65		23'000.00		23'744.80	
35 Dédommagements versés à des collectivités publiques	354'334.68		343'600.00		352'450.38	
36 Subventions accordées	1'075'845.12		1'078'460.00		1'125'236.08	
37 Subventions redistribuées	-		-		-	
38 Attributions aux financements spéciaux	12'835.70		-		7'153.58	
39 Imputations internes	-		-		-	
40 Impôts		1'748'845.15		1'776'750.00		1'674'468.80
41 Patentes et concessions		1'000'963.35		936'000.00		997'548.07
42 Revenus des biens		236'396.02		208'360.00		192'861.07
43 Contributions		2'373'997.81		2'078'805.00		2'206'944.13
44 Parts à des recettes et contributions sans affectation		278'798.18		222'200.00		230'679.22
45 Restitutions de collectivités publiques		3'577.85		3'500.00		3'663.65
46 Subventions		19'847.00		29'900.00		31'906.70
47 Subventions à redistribuer		-		-		-
48 Prélèvements sur les financements spéciaux		3'406.76		44'685.00		27'935.31
49 Imputations internes		-		-		-
Total des charges et des revenus	5'614'922.37	5'665'832.12	5'462'483.00	5'300'200.00	5'459'949.86	5'366'006.95
Excédent de charges		-		162'283.00		93'942.91
Excédent de revenus	50'909.75		-		-	

Compte des investissements selon les tâches	Compte 2018		Budget 2019		Compte 2019	
	Dépenses	Recettes	Dépenses	Recettes	Dépenses	Recettes
0 Administration générale	72'571.80	-	120'000.00	-	151'514.95	-
1 Sécurité publique	-	-	-	-	-	-
2 Enseignement et formation	11'710.00	-	9'500.00	-	6'211.65	-
3 Culture, loisirs et culte	30'349.70	-	62'000.00	1'400.00	79'244.65	3'715.40
4 Santé	-	-	-	-	-	-
5 Prévoyance sociale	-	-	-	-	-	-
6 Trafic	75'935.28	-	102'000.00	-	133'879.76	-
7 Protection et aménagement de l'environnement, yc eau, égouts, déchets	372'496.74	243'242.15	505'000.00	134'000.00	428'550.21	138'997.40
8 Economie publique, yc services industriels	130'422.77	37'000.00	100'000.00	30'000.00	112'713.61	43'500.00
9 Finances et impôts	-	-	-	-	-	-
Total des dépenses et des recettes	693'486.29	280'242.15	898'500.00	165'400.00	912'114.83	186'212.80
Excédent de dépenses		413'244.14		733'100.00		725'902.03
Excédent de recettes	-		-		-	

Compte des investissements selon les natures	Compte 2018		Budget 2019		Compte 2019	
	Dépenses	Recettes	Dépenses	Recettes	Dépenses	Recettes
50 Investissements propres	676'592.34		844'500.00		849'838.03	
52 Prêts et participations permanentes	-		-		-	
56 Subventions accordées	16'893.95		54'000.00		62'276.80	
57 Subventions redistribuées	-		-		-	
58 Autres dépenses activables	-		-		-	
60 Transferts au patrimoine financier		-		-		-
61 Contributions de tiers		35'000.00		31'400.00		94'215.40
62 Remboursement de prêts et participations permanentes		-		-		-
63 Facturation à des tiers		-		-		-
64 Remboursement de subventions acquises		-		-		-
66 Subventions acquises		245'242.15		134'000.00		91'997.40
67 Subventions à redistribuer		-		-		-
Total des dépenses et des recettes	693'486.29	280'242.15	898'500.00	165'400.00	912'114.83	186'212.80
Excédent de dépenses		413'244.14		733'100.00		725'902.03
Excédent de recettes	-		-		-	

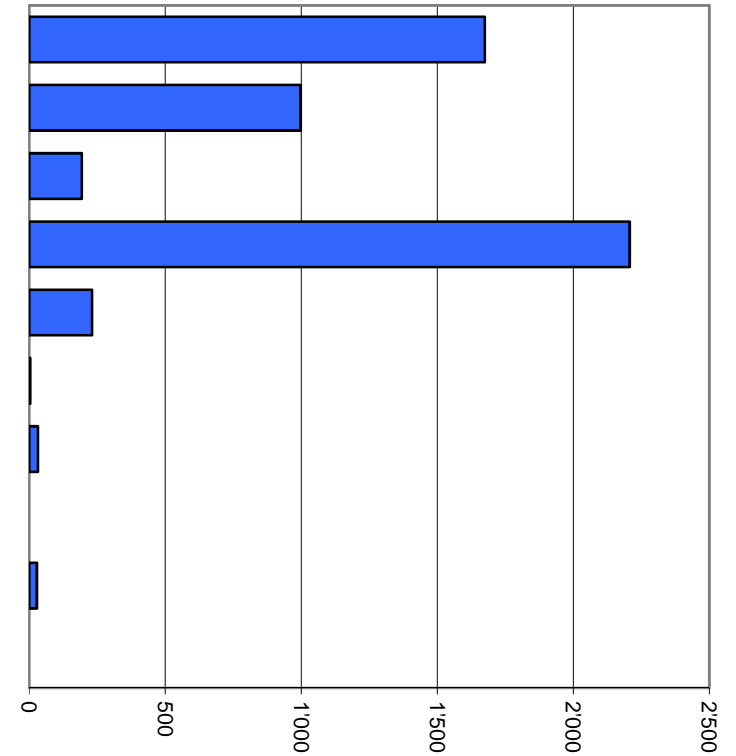
Comptes de fonctionnement selon les natures, charges



Milliers

Comptes de fonctionnement selon les natures, revenus

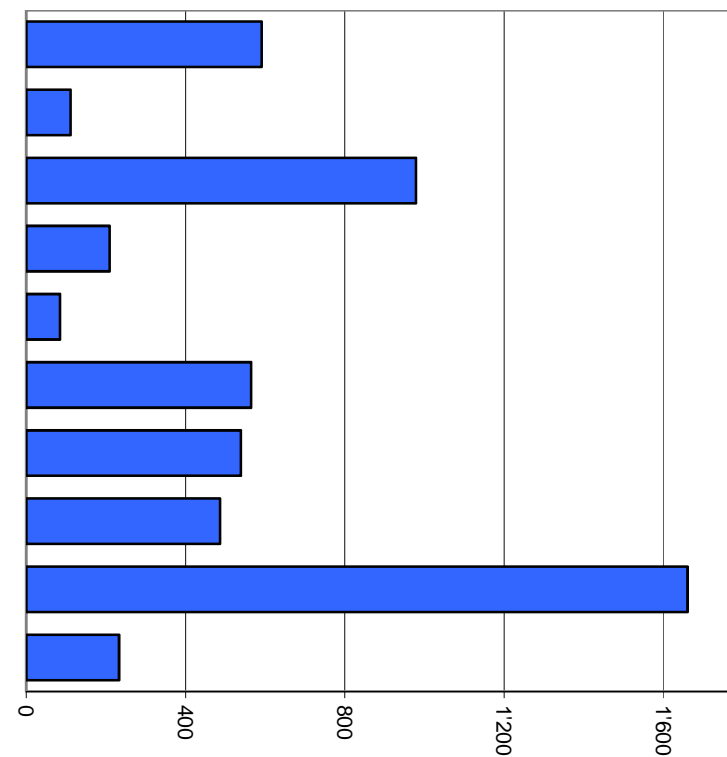
40 Impôts	31.2%	1'674'469
41 Patentes et concessions	18.6%	997'548
42 Revenus des biens	3.6%	192'861
43 Contributions	41.1%	2'206'944
44 Parts à des recettes et contributions sans affectation	4.3%	230'679
45 Restitutions de collectivités publiques	0.1%	3'664
46 Subventions	0.6%	31'907
47 Subventions à redistribuer	0.0%	0
48 Prélèvements sur les financements spéciaux	0.5%	27'935
49 Imputations internes	0.0%	0
Total		5'366'007



Milliers

Comptes de fonctionnement selon les tâches, charges

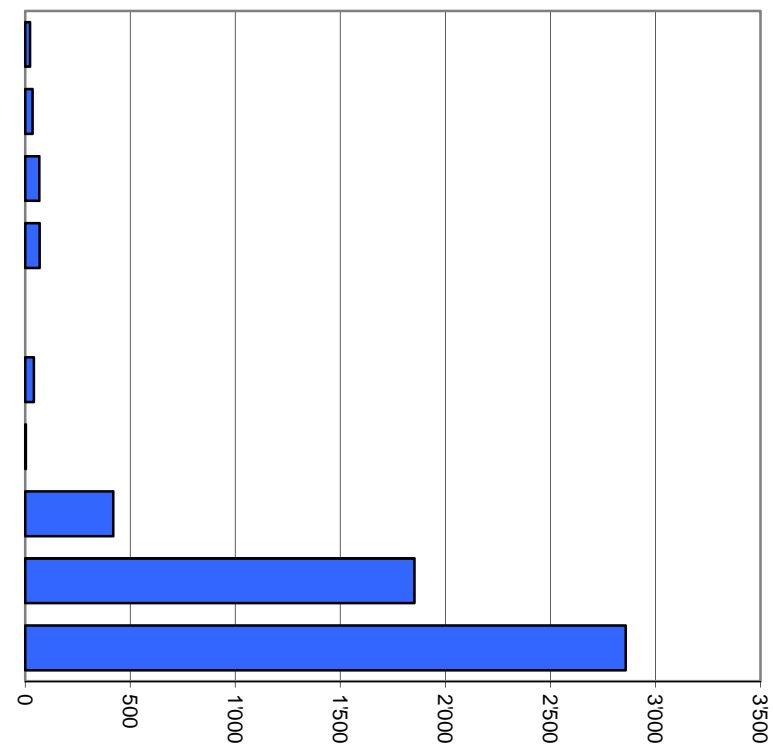
0	Administration générale	10.8%	591'088
1	Sécurité publique	2.0%	111'507
2	Enseignement et formation	17.9%	978'821
3	Culture, loisirs et culte	3.8%	209'245
4	Santé	1.6%	84'967
5	Prévoyance sociale	10.3%	564'860
6	Trafic	9.9%	539'131
7	Protection et aménagement de l'environnement, yc eau, égouts, déchets	8.9%	486'721
8	Economie publique, yc services industriels	30.4%	1'660'627
9	Finances et impôts	4.3%	232'982
Total			5'459'950



Milliers

Comptes de fonctionnement selon les tâches, revenus

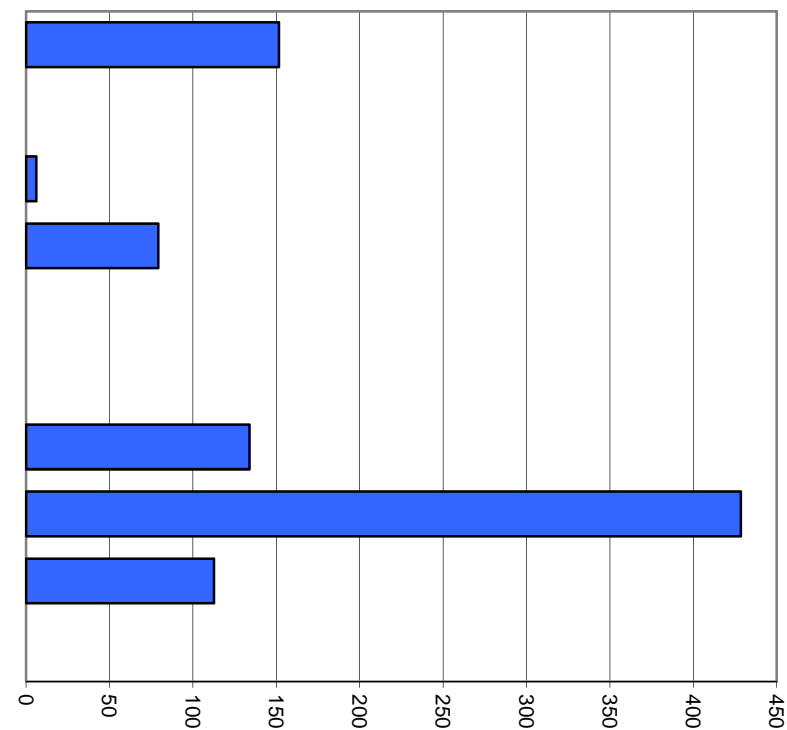
0	Administration générale	0.4%	22'098
1	Sécurité publique	0.6%	34'288
2	Enseignement et formation	1.3%	67'175
3	Culture, loisirs et culte	1.3%	68'687
4	Santé	0.0%	0
5	Prévoyance sociale	0.8%	40'611
6	Trafic	0.1%	3'000
7	Protection et aménagement de l'environnement, yc eau, égouts, déchets	7.8%	419'189
8	Economie publique, yc services industriels	34.5%	1'852'785
9	Finances et impôts	53.3%	2'858'174
Total			5'366'007



Milliers

Comptes des investissements selon les tâches, dépenses

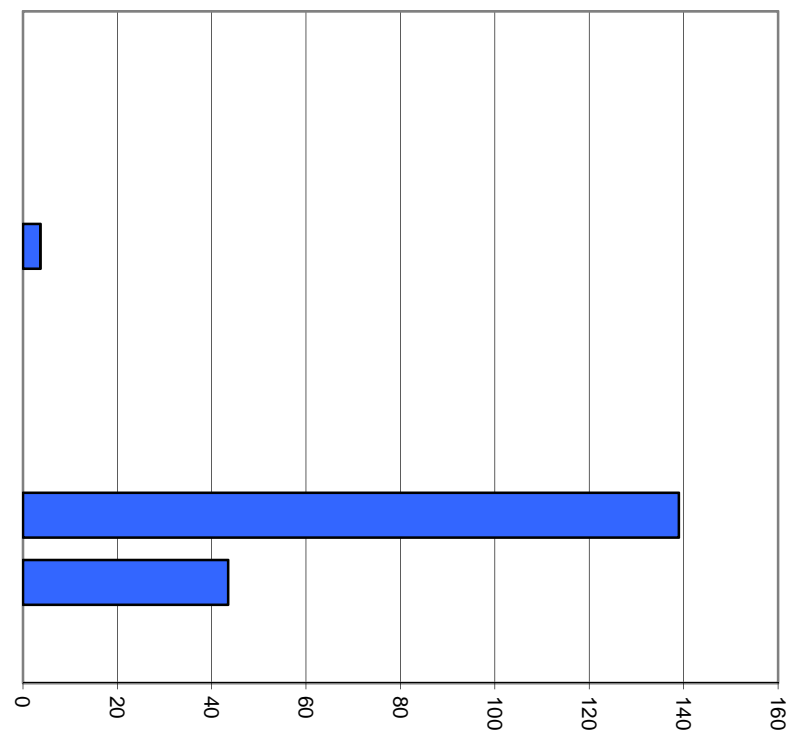
0	Administration générale	16.6%	151'515
1	Sécurité publique	0.0%	0
2	Enseignement et formation	0.7%	6'212
3	Culture, loisirs et culte	8.7%	79'245
4	Santé	0.0%	0
5	Prévoyance sociale	0.0%	0
6	Trafic	14.7%	133'880
7	Protection et aménagement de l'environnement, yc eau, égouts, déchets	47.0%	428'550
8	Economie publique, yc services industriels	12.4%	112'714
9	Finances et impôts	0.0%	0
Total			912'115



Milliers

Comptes des investissements selon les tâches, recettes

0	Administration générale	0.0%	0
1	Sécurité publique	0.0%	0
2	Enseignement et formation	0.0%	0
3	Culture, loisirs et culte	2.0%	3'715
4	Santé	0.0%	0
5	Prévoyance sociale	0.0%	0
6	Trafic	0.0%	0
7	Protection et aménagement de l'environnement, yc eau, égouts, déchets	74.6%	138'997
8	Economie publique, yc services industriels	23.4%	43'500
9	Finances et impôts	0.0%	0
Total			186'213



Milliers

1. Degré d'autofinancement (I1)		MCH	2018	2019	Moyenne
Excédent de revenus du compte de fonctionnement		+ CHF	50'909.75	-	25'454.87
Excédent de charges du compte de fonctionnement		- CHF	-	93'942.91	46'971.45
Amortissements du patrimoine administratif	331	+ CHF	640'246.14	627'906.03	634'076.09
Amortissements complémentaires du patrimoine administratif	332	+ CHF	213'994.00	33'997.00	123'995.50
Amortissement du découvert du bilan	333	+ CHF	-	-	-
Autofinancement		= CHF	905'149.89	567'960.12	736'555.01
Dépenses d'investissement reportées au bilan	5	+ CHF	693'486.29	912'114.83	802'800.56
Recettes d'investissement reportées au bilan	6	- CHF	280'242.15	186'212.80	233'227.48
Investissements nets		= CHF	413'244.14	725'902.03	569'573.09
Autofinancement x 100		=	219.0%	78.2%	129.3%
Investissements nets					

Valeurs indicatives

I1 ≥ 100%	5 - très bien
80% ≤ I1 < 100%	4 - bien
60% ≤ I1 < 80%	3 - satisfaisant (à court terme)
0% ≤ I1 < 60%	2 - insuffisant
I1 < 0%	1 - très mauvais

2. Capacité d'autofinancement (I2)		MCH	2018	2019	Moyenne
Excédent de revenus du compte de fonctionnement		+ CHF	50'909.75	-	25'454.87
Excédent de charges du compte de fonctionnement		- CHF	-	93'942.91	46'971.45
Amortissements du patrimoine administratif	331	+ CHF	640'246.14	627'906.03	634'076.09
Amortissements complémentaires du patrimoine administratif	332	+ CHF	213'994.00	33'997.00	123'995.50
Amortissement du découvert du bilan	333	+ CHF	-	-	-
Autofinancement		= CHF	905'149.89	567'960.12	736'555.01
Revenus du compte de fonctionnement	4	+ CHF	5'665'832.12	5'366'006.95	5'515'919.54
Subventions redistribuées	47	- CHF	-	-	-
Prélèvements sur les financements spéciaux	48	- CHF	3'406.76	27'935.31	15'671.04
Imputations internes	49	- CHF	-	-	-
Revenus financiers		CHF	5'662'425.36	5'338'071.64	5'500'248.50
Autofinancement x 100		=	16.0%	10.6%	13.4%
Revenus financiers					

Valeurs indicatives

I2 ≥ 20%	5 - très bien
15% ≤ I2 < 20%	4 - bien
8% ≤ I2 < 15%	3 - satisfaisant
0% ≤ I2 < 8%	2 - insuffisant
I2 < 0%	1 - très mauvais

3. Taux des amortissements ordinaires (I3)		MCH	2018	2019	Moyenne
Patrimoine administratif avant amortissements		+ CHF	6'308'254.14	6'179'916.03	6'244'085.09
Prêts et participations permanentes avant amortissements		- CHF	-	-	-
Patrimoine administratif à amortir		= CHF	6'308'254.14	6'179'916.03	6'244'085.09
Amortissements ordinaires du patrimoine administratif	3310	= CHF	640'246.14	627'906.03	634'076.09
Amortissements x 100		=	10.1%	10.2%	10.2%
Patrimoine administratif à amortir					

Valeurs indicatives

Amortissements ordinaires:

minimum 10 % du patrimoine administratif en application de l'art. 51, al. 1 de l'Ordonnance sur la gestion financière des communes du 16 juin 2004

I3 ≥ 10%	5 - amort. suffisants
8% ≤ I3 < 10%	4 - amort. moyens (à court terme)
5% ≤ I3 < 8%	3 - amort. faibles
2% ≤ I3 < 5%	2 - amort. insuffisants
I3 < 2%	1 - amort. nettement insuffisants

3.2 Taux global des amortissements		MCH	2018	2019	Moyenne
Patrimoine administratif avant amortissements		+ CHF	6'308'254.14	6'179'916.03	6'244'085.09
Prêts et participations permanentes avant amortissements		- CHF	-	-	-
Découvert (avant comptabilisation du résultat)	19	+ CHF	-	-	-
Patrimoine administratif + découvert à amortir		= CHF	6'308'254.14	6'179'916.03	6'244'085.09
Excédent de revenus du compte de fonctionnement		+ CHF	50'909.75	-	25'454.87
Excédent de charges du compte de fonctionnement		- CHF	-	93'942.91	46'971.45
Amortissements ordinaires sans prêts et participations	3310	+ CHF	640'246.14	627'906.03	634'076.09
Amortissements complémentaires sans prêts et participations	3320	+ CHF	213'994.00	33'997.00	123'995.50
Amortissement du découvert	333	+ CHF	-	-	-
Total des amortissements + solde compte de fonctionnement		= CHF	905'149.89	567'960.12	736'555.01
$\frac{(\text{Total des amortissements} + \text{solde cpte fonctionnement}) \times 100}{\text{Patrimoine administratif à amortir} + \text{découvert}}$		=	14.3%	9.2%	11.8%

Valeurs indicatives

Le résultat de cet indicateur devrait être équivalent ou supérieur à celui obtenu sous 3

4. Endettement net par habitant (I4)		MCH	2018	2019	Moyenne
Engagements courants	20 + CHF	855'719.12	790'602.59	823'160.86	
Dettes à court terme	21 + CHF	81'067.73	-	40'533.87	
Dettes à moyen et long termes	22 + CHF	5'646'000.00	4'572'000.00	5'109'000.00	
Engagements envers des entités particulières	23 + CHF	-	-	-	
Provisions	24 + CHF	-	-	-	
Passifs transitoires	25 + CHF	314'133.05	635'539.50	474'836.28	
Dette brute	= CHF	6'896'919.90	5'998'142.09	6'447'531.00	
Ou					
Total des passifs	2 + CHF	12'449'777.77	11'447'739.51	11'948'758.64	
Fortune nette	29 - CHF	5'313'854.23	5'219'911.32	5'266'882.78	
Financements spéciaux	28 - CHF	239'003.64	229'686.10	234'344.87	
Dette brute	= CHF	6'896'919.90	5'998'142.09	6'447'531.00	
Disponibilités	10 CHF	1'688'724.12	684'951.62	1'186'837.87	
Avoir	11 + CHF	1'566'659.99	1'386'762.94	1'476'711.47	
Placements	12 + CHF	3'264'038.85	3'287'238.12	3'275'638.49	
Actifs transitoires	13 + CHF	476'340.81	559'309.64	517'825.23	
Patrimoine financier réalisable	= CHF	6'995'763.77	5'918'262.32	6'457'013.05	
Endettement net (+) / Fortune nette (-)	CHF	-98'843.87	79'879.77	-9'482.05	
Nombre d'habitant (population STATPOP année N-1)		911	894	903	
Dette brute – Patrimoine financier réalisable					
	=	-109	89	-11	
Nombre d'habitant (population STATPOP année N-1)					

Valeurs indicatives

I4 < 3'000	5 - endettement faible
3'000 ≤ I4 < 5'000	4 - endettement mesuré
5'000 ≤ I4 < 7'000	3 - endettement important
7'000 ≤ I4 < 9'000	2 - endettement très important
I4 ≥ 9'000	1 - endettement excessif

5. Taux du volume de la dette brute (I5)		MCH	2018	2019	Moyenne
Engagements courants	20 + CHF	855'719.12	790'602.59	823'160.86	
Dettes à court terme	21 + CHF	81'067.73	-	40'533.87	
Dettes à moyen et long termes	22 + CHF	5'646'000.00	4'572'000.00	5'109'000.00	
Engagements envers des entités particulières	23 + CHF	-	-	-	
Provisions	24 + CHF	-	-	-	
Passifs transitoires	25 + CHF	314'133.05	635'539.50	474'836.28	
Dette brute	= CHF	6'896'919.90	5'998'142.09	6'447'531.00	
Ou					
Total des passifs	2 + CHF	12'449'777.77	11'447'739.51	11'948'758.64	
Fortune nette	29 - CHF	5'313'854.23	5'219'911.32	5'266'882.78	
Financements spéciaux	28 - CHF	239'003.64	229'686.10	234'344.87	
Dette brute	= CHF	6'896'919.90	5'998'142.09	6'447'531.00	
Revenus du compte de fonctionnement	4 + CHF	5'665'832.12	5'366'006.95	5'515'919.54	
Subventions redistribuées	47 - CHF	-	-	-	
Prélèvements sur les financements spéciaux	48 - CHF	3'406.76	27'935.31	15'671.04	
Imputations internes	49 - CHF	-	-	-	
Revenus financiers	= CHF	5'662'425.36	5'338'071.64	5'500'248.50	
Dette brute x100		=	121.8%	112.4%	117.2%
Revenus financiers					

Valeurs indicatives

I5 < 150%	5 - très bien
150% ≤ I5 < 200%	4 - bien
200% ≤ I5 < 250%	3 - satisfaisant
250% ≤ I5 < 300%	2 - insuffisant
I5 ≥ 300%	1 - mauvais

Aperçu des indicateurs financiers

1. Degré d'autofinancement (I1)	2018	2019	Moyenne
(Autofinancement en pour cent de l'investissement net)	219.0%	78.2%	129.3%

Valeurs indicatives	$I1 \geq 100\%$	5 - très bien
	$80\% \leq I1 < 100\%$	4 - bien
	$60\% \leq I1 < 80\%$	3 - satisfaisant (à court terme)
	$0\% \leq I1 < 60\%$	2 - insuffisant
	$I1 < 0\%$	1 - très mauvais

NB : Si les investissements nets sont négatifs (recettes d'investissements supérieures aux dépenses d'investissements), le ratio n'a pas de valeur indicative et c'est pourquoi il n'est pas pris en compte dans le calcul de la moyenne.

2. Capacité d'autofinancement (I2)	2018	2019	Moyenne
(Autofinancement en pour cent des revenus financiers)	16.0%	10.6%	13.4%

Valeurs indicatives	$I2 \geq 20\%$	5 - très bien
	$15\% \leq I2 < 20\%$	4 - bien
	$8\% \leq I2 < 15\%$	3 - satisfaisant
	$0\% \leq I2 < 8\%$	2 - insuffisant
	$I2 < 0\%$	1 - très mauvais

3. Taux des amortissements ordinaires (I3)	2018	2019	Moyenne
(Amortissements ordinaires en % du PA à amortir)	10.1%	10.2%	10.2%

Valeurs indicatives	$I3 \geq 10\%$	5 - amort. suffisants
	$8\% \leq I3 < 10\%$	4 - amort. moyens (à court terme)
	$5\% \leq I3 < 8\%$	3 - amort. faibles
	$2\% \leq I3 < 5\%$	2 - amort. insuffisants
	$I3 < 2\%$	1 - amort. nettement insuffisants

3.2 Taux global des amortissements	2018	2019	Moyenne
(Amort. + solde compte fonct. en % du PA à amortir + découvert)	14.3%	9.2%	11.8%

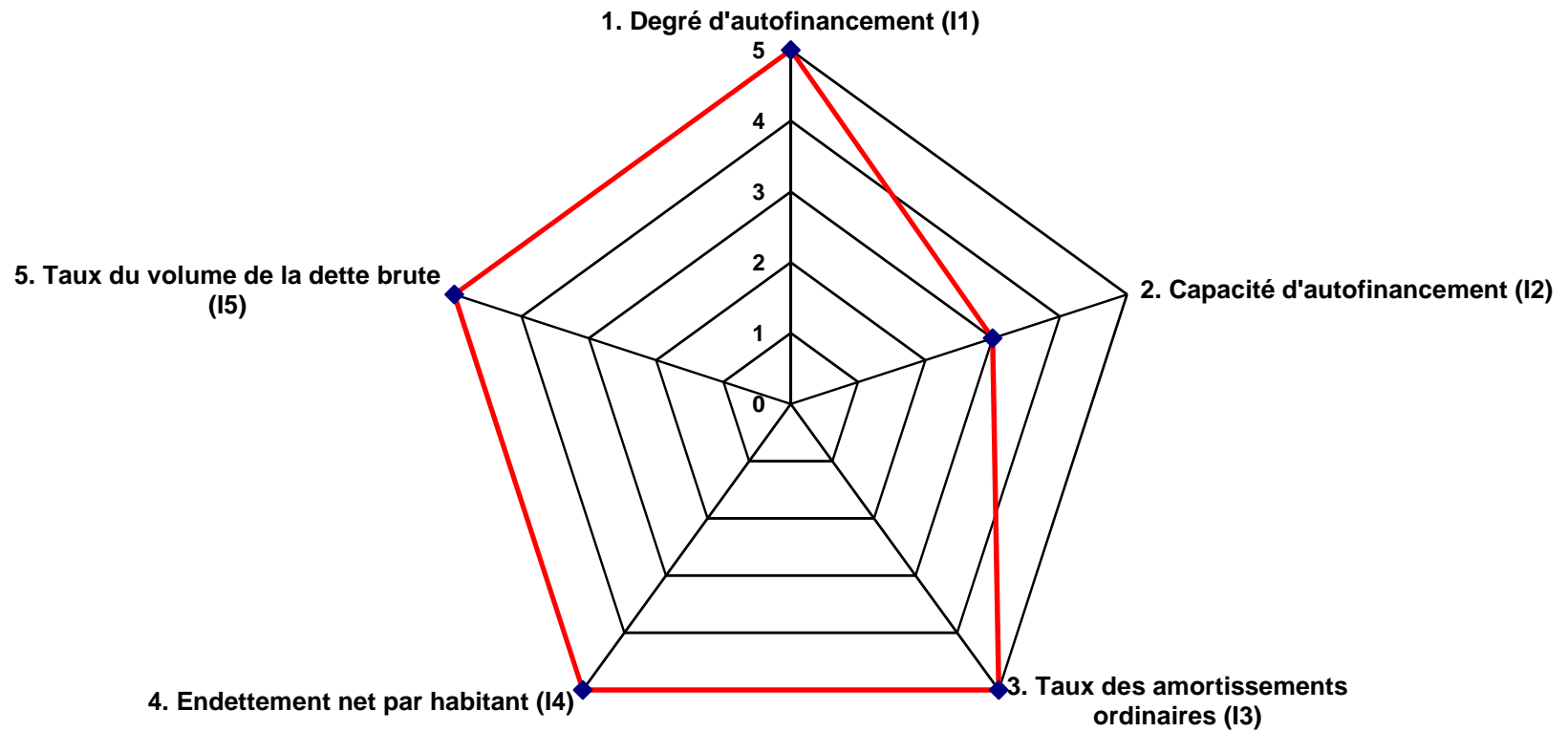
4. Endettement net par habitant (I4)	2018	2019	Moyenne
(Dette brute moins PF réalisable par habitant)	-109	89	-11

Valeurs indicatives	$I4 < 3'000$	5 - endettement faible
	$3'000 \leq I4 < 5'000$	4 - endettement mesuré
	$5'000 \leq I4 < 7'000$	3 - endettement important
	$7'000 \leq I4 < 9'000$	2 - endettement très important
	$I4 \geq 9'000$	1 - endettement excessif

5. Taux du volume de la dette brute (I5)	2018	2019	Moyenne
(Dette brute en % des revenus financiers)	121.8%	112.4%	117.2%

Valeurs indicatives	$I5 < 150\%$	5 - très bien
	$150\% \leq I5 < 200\%$	4 - bien
	$200\% \leq I5 < 250\%$	3 - satisfaisant
	$250\% \leq I5 < 300\%$	2 - insuffisant
	$I5 \geq 300\%$	1 - mauvais

Graphique des indicateurs - moyenne des années 2018 et 2019



Evolution indicateurs	Comptes	Comptes	Moyenne
	2018	2019	
1. Degré d'autofinancement (I1)	219.0%	78.2%	129.3%
	très bien	satisfaisant	très bien
2. Capacité d'autofinancement (I2)	16.0%	10.6%	13.4%
	bien	satisfaisant	satisfaisant
3. Taux des amortissements ordinaires (I3)	10.1%	10.2%	10.2%
	suffisant	suffisant	suffisant
4. Endettement net par habitant (I4)	-109	89	-11
	faible	faible	faible
5. Taux du volume de la dette brute (I5)	121.8%	112.4%	117.2%
	très bien	très bien	très bien

Commune de Bovernier - Comptes 2019

Comptes de fonctionnement		comptes 2019		budget 2019		comptes 2018	
		charges	revenus	charges	revenus	charges	revenus
0	Administration générale						
011	Législatif	2'516.70		2'000.00		3'506.30	
012	Exécutif	33'602.65		29'730.00		29'482.05	
029	Administration générale	554'969.02	22'098.05	571'820.00	17'840.00	505'125.41	18'748.80
0	Administration générale	591'088.37	22'098.05	603'550.00	17'840.00	538'113.76	18'748.80
1	Sécurité publique						
100	Cadastre, poids et mesures	18'618.75	6'700.00	28'000.00	6'000.00	19'943.40	6'800.00
102	Police de l'habitat & Bureau des étrangers	5'621.25	10'675.00	6'000.00	10'000.00	4'445.00	9'902.00
113	Corps de police	15'956.18	3'042.95	16'520.00	2'000.00	16'935.80	2'182.70
120	Juge de commune	18'066.65		16'030.00		18'155.80	
140	Police du feu	44'096.65	6'870.45	38'520.00	8'000.00	49'299.28	6'167.95
160	Protection civile	1'986.35	7'000.00	8'670.00		15'189.26	
161	Etat-Major en cas de catastrophe	7'161.48		7'520.00		9'216.75	
1	Sécurité publique	111'507.31	34'288.40	121'260.00	26'000.00	133'185.29	25'052.65

Comptes de fonctionnement		comptes 2019		budget 2019		comptes 2018	
		charges	revenus	charges	revenus	charges	revenus
2	Enseignement & formation						
210	Ecole primaire	790'598.10	44'261.30	772'001.00	42'300.00	786'708.04	42'900.00
211	Cycle d'orientation	159'676.15	15'084.00	168'320.00	15'900.00	208'014.40	10'174.00
213	Ecole secondaire du 2ème degré	5'278.50	2'639.25	8'000.00	4'000.00	5'230.00	2'615.00
220	Ecoles spécialisées	4'520.30		8'760.00		11'333.95	
239	Autres tâches liées à la formation prof.	10'380.20	5'190.10	10'000.00	5'000.00	11'291.10	5'645.55
270	Etabliss. Universitaires et de recherches	8'368.00		8'500.00		8'464.00	
2	Enseignement & formation	978'821.25	67'174.65	975'581.00	67'200.00	1'031'041.49	61'334.55
3	Culture, loisirs & culte						
309	Autres tâches culturelles	22'376.60		26'520.00		11'473.60	
321	Télé-réseau antennes collectives	55'830.40	68'686.60	56'800.00	74'000.00	66'057.90	72'818.25
330	Parcs publics et chemins pedestres	21'612.25		19'201.00		36'713.44	
340	Sports & loisirs	6'437.35		15'520.00		20'620.50	
390	Eglise catholique romaine	100'340.25		82'951.00		78'923.95	
391	Eglise réformée évangélique	2'647.70		2'700.00		2'647.70	
3	Culture, loisirs & culte	209'244.55	68'686.60	203'692.00	74'000.00	216'437.09	72'818.25

Comptes de fonctionnement		comptes 2019		budget 2019		comptes 2018	
		charges	revenus	charges	revenus	charges	revenus

4	Santé						
400	Hôpitaux (Maison de la Santé)	6'751.35				5'629.00	
440	Centre médico-social	43'388.15		40'000.00		43'399.00	
450	Lutte contre les maladies	1'960.74		1'900.00		1'808.14	
460	Prophylaxie dentaire	25'106.90		17'100.00		19'528.95	
490	Autres dépenses de santé	7'759.65		6'700.00		5'979.70	
4	Santé	84'966.79	0.00	65'700.00	0.00	76'344.79	0.00

5	Prévoyance sociale						
500	Agence AVS	5'358.30	3'663.65	5'390.00	3'500.00	5'357.00	3'577.85
530	Prestations complémentaires AVS/AI	48'535.46		49'700.00		47'281.99	
540	Protection de la jeunesse	46'822.00		39'000.00		45'386.00	
542	U.A.P.E.	174'868.99		182'120.00		185'291.55	
549	Autres aides à la famille	572.00		1'000.00		364.00	
550	Handicapés	87'224.34		89'200.00		83'062.03	
570	EMS	79'578.45		68'000.00		75'446.45	
580	Aide sociale individuelle	93'274.00	28'885.26	98'670.00	18'000.00	94'818.82	35'502.82
582	Fonds cantonal pour l'emploi	8'724.62		9'000.00		8'390.79	
589	Autres tâches d'assistance	19'902.00	8'062.35	26'900.00	19'000.00	24'113.10	11'340.40
5	Prévoyance sociale	564'860.16	40'611.26	568'980.00	40'500.00	569'511.73	50'421.07

Comptes de fonctionnement		comptes 2019		budget 2019		comptes 2018	
		charges	revenus	charges	revenus	charges	revenus
6	Trafic						
610	Routes cantonales	111'407.30		93'000.00		103'563.65	
620	Routes communales	406'080.59	3'000.00	417'550.00	500.00	477'394.73	4'380.00
690	Autres tâches relatives au trafic	21'643.30		20'000.00		21'423.55	
6	Trafic	539'131.19	3'000.00	530'550.00	500.00	602'381.93	4'380.00
7	Protec. & aménagement de l'environn.						
700	Eau potable	117'206.61	117'206.61	127'190.00	127'190.00	109'419.03	109'419.03
710	Eaux usées	54'361.43	125'835.38	61'240.00	120'540.00	37'664.07	100'515.55
711	STEP	60'290.65		58'000.00		56'561.45	
712	Evacuation des eaux de surface	11'183.30		1'300.00		6'290.03	
720	Traitement des déchets	126'742.63	142'053.76	139'060.00	156'060.00	140'174.05	155'397.66
721	SATOM	17'177.80	1'866.67	18'000.00	1'000.00	16'450.49	1'226.88
740	Cimetière / Columbarium	16'690.25	6'900.00	27'050.00	13'200.00	80'374.35	13'300.00
750	Correction des eaux	26'964.10	7'232.05	12'100.00	5'000.00	3'120.90	1'560.45
760	Protection avalanches & éboulements	21'945.80		23'000.00		22'540.55	
790	Aménagement du territoire	34'158.90	18'095.00	28'290.00	12'000.00	36'419.45	16'083.00
7	Protec. & aménagement de l'environn.	486'721.47	419'189.47	495'230.00	434'990.00	509'014.37	397'502.57

Comptes de fonctionnement	comptes 2019		budget 2019		comptes 2018	
	charges	revenus	charges	revenus	charges	revenus

8	Economie publique						
800	Agriculture	15'611.75		2'250.00		9'260.20	
801	Irrigation	62'072.88		60'240.00		59'079.95	
810	Sylviculture	26'400.00		25'400.00		25'487.00	
830	Société de développement	34'526.75	4'792.00	32'160.00	2'000.00	28'636.55	1'637.00
840	Industrie artisanat & commerce			200.00			
860	Electricité	1'522'015.23	1'847'992.50	1'591'590.00	1'721'000.00	1'599'961.21	2'002'334.23
8	Economie publique	1'660'626.61	1'852'784.50	1'711'840.00	1'723'000.00	1'722'424.91	2'003'971.23

9	Finances et impôts						
900	Impôt personnes physiques	71'888.80	1'582'155.90	33'000.00	1'697'750.00	63'928.42	1'632'050.50
901	Impôt personnes morales		92'312.90		79'000.00		116'794.65
909	Autres impôts	37'100.00		30'000.00		33'058.85	
920	Péréquation financière		228'639.00		220'000.00		276'514.00
930	Quotes-parts aux recettes		904.70		1'000.00		1'057.30
932	Parts des cmnes aux régales et patentes	36'028.50	867'875.32	33'000.00	820'200.00	28'980.00	875'975.05
940	Intérêts	38'977.42	33'286.20	43'550.00	45'220.00	44'551.09	76'211.50
942	Immeubles patrimoine financier	48'987.44	53'000.00	46'550.00	53'000.00	45'948.65	53'000.00
9	Finances et impôts	232'982.16	2'858'174.02	186'100.00	2'916'170.00	216'467.01	3'031'603.00

Comptes de fonctionnement	comptes 2019		budget 2019		comptes 2018	
	charges	revenus	charges	revenus	charges	revenus
Total du compte de fonctionnement	5'459'949.86	5'366'006.95	5'462'483.00	5'300'200.00	5'614'922.37	5'665'832.12
Excédent de revenus ou de charges		93'942.91		162'283.00	50'909.75	

Comptes de fonctionnement		Comptes Charges	2019 Revenus	Budget Charges	2019 Revenus	Comptes Charges	2018 Revenus
0	ADMINISTRATION GÉNÉRALE						
01	LÉGISLATIF & EXÉCUTIF						
011	LÉGISLATIF						
011.30	CHARGES DU PERSONNEL						
011.300.02	Scrutateurs	600.00		1'000.00		700.00	
011.30	TOTAL CHARGES DU PERSONNEL	600.00		1'000.00		700.00	
011.31	BIENS, SERVICES & MARCH.						
011.317.00	Frais de votations et élections	1'916.70		1'000.00		2'806.30	
011.31	TOTAL BIENS, SERVICES & MARCH.	1'916.70		1'000.00		2'806.30	
011	TOTAL LÉGISLATIF	2'516.70		2'000.00		3'506.30	
012	EXÉCUTIF						
012.30	CHARGES DU PERSONNEL						
012.300.00	Honoraires du conseil	28'274.80		26'100.00		26'043.45	
012.303.00	Charges sociales AVS-AC	1'813.60		1'700.00		1'670.85	
012.303.02	Charges sociales AF	821.30		820.00		781.70	
012.304.00	Charges sociales LPP	2'346.40		750.00		705.20	
012.305.00	Charges sociales AAP/AANP	346.55		360.00		280.85	
012.30	TOTAL CHARGES DU PERSONNEL	33'602.65		29'730.00		29'482.05	
012	TOTAL EXÉCUTIF	33'602.65		29'730.00		29'482.05	
01	TOTAL LÉGISLATIF & EXÉCUTIF	36'119.35		31'730.00		32'988.35	

DEFINITIF

Comptes de fonctionnement		Comptes	2019	Budget	2019	Comptes	2018
		Charges	Revenus	Charges	Revenus	Charges	Revenus
02	ADMINISTRATION GÉNÉRALE						
029	ADMINISTRATION GÉNÉRALE, DIVERS						
029.30	CHARGES DU PERSONNEL						
029.301.00	Personnel administratif	212'422.40		209'600.00		191'606.30	
029.301.02	Conciergerie	23'230.00		25'200.00		24'843.00	
029.303.00	Charges sociales AVS-AC	15'142.28		15'090.00		13'905.25	
029.303.02	Charges sociales AF	6'833.52		7'050.00		6'494.50	
029.304.00	Charges sociales LPP	28'650.30		23'140.00		21'879.35	
029.305.00	Charges sociales AAP/AANP	2'870.94		2'920.00		2'359.90	
029.305.02	Charges sociales IJM	1'912.07		2'020.00		1'780.50	
029.309.00	Autres charges du personnel	108.00					
029.30	TOTAL CHARGES DU PERSONNEL	291'169.51		285'020.00		262'868.80	
029.31	BIENS, SERVICES & MARCH.						
029.310.00	Fournitures de bureau	11'191.20		10'000.00		9'982.80	
029.310.01	Journaux, livres	882.15		3'000.00		792.55	
029.311.00	Achats mobiliers	836.80		2'000.00		5'306.05	
029.311.01	Achats informatique	5'997.80		10'000.00		625.55	
029.312.00	*Eau, énergie, combustible			32'000.00			
029.312.01	Electricité Commune et ancienne commune	25'366.93				29'809.21	
029.312.02	Gaz Commune et ancienne commune	246.70					
029.312.05	Eau Commune et ancienne commune	429.65				291.61	
029.312.10	Egouts Commune et ancienne commune	467.56				318.88	
029.312.11	Voirie Commune et ancienne commune	339.26				339.30	
029.313.00	Produits nettoyage entretien	222.50		1'000.00		267.10	
029.314.00	Entretien bâtiments	333.90		5'000.00		3'549.05	
029.315.00	Entretien mobilier	1'535.60		3'000.00		2'056.55	
029.317.00	Frais de représentation	52'646.00		45'000.00		48'271.50	
029.317.01	Frais de réception	32'020.90		40'000.00		25'493.80	
029.318.00	Frais de téléphone, radio et tv	5'798.55		9'000.00		4'062.20	
029.318.02	Frais de port et CCP	10'103.86		10'000.00		8'665.96	
029.318.03	Frais de fiduciaire	11'631.60		14'000.00		12'187.60	
029.318.04	Assurances choses & RC	14'325.55		17'150.00		16'806.15	
029.318.05	Frais juridiques avocats			5'000.00		875.50	
029.318.06	Frais d'ordinateur	29'703.20		30'000.00		26'801.55	
029.318.07	Site internet www.bovernier.ch	3'341.95		650.00		649.45	

Comptes de fonctionnement		Comptes	2019	Budget	2019	Comptes	2018
		Charges	Revenus	Charges	Revenus	Charges	Revenus
029.318.08	Frais de recouvrements	5'773.20		4'000.00		5'510.80	
029.318.09	Frais d'études Stratégie intercommunale					4'861.00	
029.319.00	Cotisations, dons	14'089.70		15'000.00		5'161.65	
029.31	TOTAL BIENS, SERVICES & MARCH.	227'284.56		255'800.00		212'685.81	
029.33	AMORTISSEMENTS COMPTABLES						
029.331.00	Amortissement ordinaire bâtiments	36'514.95		31'000.00		24'571.80	
029.332.00	Amort. complémentaire bâtiments					4'999.00	
029.33	TOTAL AMORTISSEMENTS COMPTABLES	36'514.95		31'000.00		29'570.80	
029.42	REVENUS DE BIENS						
029.427.00	Location Salle des fêtes		2'350.00		3'000.00		2'900.00
029.427.01	Location Ancienne maison communale		6'720.00		6'840.00		6'840.00
029.42	TOTAL REVENUS DE BIENS		9'070.00		9'840.00		9'740.00
029.43	CONTRIBUTIONS DE TIERS						
029.431.00	Emoluments administratifs		761.00		1'000.00		817.00
029.431.01	Emoluments location panneau "La Vouipe"		300.00		500.00		300.00
029.431.02	Frais de recouvrements récupérés		7'667.05		4'500.00		5'891.80
029.434.00	Part de la Bourgeoisie aux frais administratifs		2'000.00		2'000.00		2'000.00
029.435.00	Vente de terrains		2'300.00				
029.43	TOTAL CONTRIBUTIONS DE TIERS		13'028.05		8'000.00		9'008.80
029	TOTAL ADMINISTRATION GÉNÉRALE, DIVERS	554'969.02	22'098.05	571'820.00	17'840.00	505'125.41	18'748.80
02	TOTAL ADMINISTRATION GÉNÉRALE	554'969.02	22'098.05	571'820.00	17'840.00	505'125.41	18'748.80
0	TOTAL ADMINISTRATION GÉNÉRALE	591'088.37	22'098.05	603'550.00	17'840.00	538'113.76	18'748.80

DEFINITIF

Comptes de fonctionnement		Comptes Charges	2019 Revenus	Budget Charges	2019 Revenus	Comptes Charges	2018 Revenus
1	SÉCURITÉ PUBLIQUE						
10	PROTECTION JURIDIQUE						
100	CADASTRE, POIDS & MESURES						
100.30	CHARGES DU PERSONNEL						
100.300.00	Commissions des taxes	445.50		1'000.00		621.00	
100.301.00	Teneur du cadastre	6'104.00		6'000.00		5'908.00	
100.303.00	Charges sociales AVS-AC	392.15		390.00		379.55	
100.303.02	Charges sociales AF	177.00		180.00		177.25	
100.305.00	Charges sociales AAP/AANP	74.50		80.00		64.65	
100.30	TOTAL CHARGES DU PERSONNEL	7'193.15		7'650.00		7'150.45	
100.31	BIENS, SERVICES & MARCH.						
100.310.00	Fournitures de bureau	1'480.80		1'800.00		1'855.35	
100.318.01	Frais de conservation du cadastre	8'996.80		17'550.00		9'957.60	
100.31	TOTAL BIENS, SERVICES & MARCH.	10'477.60		19'350.00		11'812.95	
100.35	DÉDOMMAGEMENT VERSÉ À DES COLLECTIVITÉ PUB.						
100.352.00	Registre foncier de Martigny	948.00		1'000.00		980.00	
100.35	TOTAL DÉDOMMAGEMENT VERSÉ À DES COLLECTIVITÉ PUB.	948.00		1'000.00		980.00	
100.43	CONTRIBUTIONS DE TIERS						
100.436.00	Refacturation travaux de géomètre		6'700.00		6'000.00		6'800.00
100.43	TOTAL CONTRIBUTIONS DE TIERS		6'700.00		6'000.00		6'800.00
100	TOTAL CADASTRE, POIDS & MESURES	18'618.75	6'700.00	28'000.00	6'000.00	19'943.40	6'800.00

DEFINITIF

Comptes de fonctionnement		Comptes Charges	2019 Revenus	Budget Charges	2019 Revenus	Comptes Charges	2018 Revenus
102	POLICE DE L'HABITANT & BUREAU DES ÉTRANGERS						
102.35	DÉDOMMAGEMENTS VERSÉS À DES COLLECTIVITÉS PUB.						
102.351.00	Cartes d'identité	2'461.00		2'500.00		1'676.50	
102.351.01	Permis séjour & établis.	3'160.25		3'500.00		2'768.50	
102.35	TOTAL DÉDOMMAGEMENTS VERSÉS À DES COLLECTIVITÉS	5'621.25		6'000.00		4'445.00	
102.43	CONTRIBUTIONS DE TIERS						
102.431.00	Carte d'identité		3'850.00		4'000.00		2'625.00
102.431.01	Permis séjour & établis.		6'825.00		6'000.00		7'277.00
102.43	TOTAL CONTRIBUTIONS DE TIERS		10'675.00		10'000.00		9'902.00
102	TOTAL POLICE DE L'HABITANT & BUREAU DES ÉTRANGERS	5'621.25	10'675.00	6'000.00	10'000.00	4'445.00	9'902.00
10	TOTAL PROTECTION JURIDIQUE	24'240.00	17'375.00	34'000.00	16'000.00	24'388.40	16'702.00
11	POLICE						
113	CORPS DE POLICE						
113.30	CHARGES DU PERSONNEL						
113.300.00	Commission de sécurité	1'644.20		1'350.00		1'326.70	
113.301.00	Salaire agent police	10'446.00		11'300.00		12'015.95	
113.303.00	Charges sociales AVS-AC	777.20		770.00		802.90	
113.303.02	Charges sociales AF	350.50		370.00		374.40	
113.304.00	Charges sociales LPP	815.40		900.00		801.60	
113.305.00	Charges sociales AAP/AANP	147.10		160.00		136.25	
113.305.02	Charges sociales IJM	113.45		120.00		111.50	
113.309.00	Autres charges du personnel	54.00					
113.30	TOTAL CHARGES DU PERSONNEL	14'347.85		14'970.00		15'569.30	

DEFINITIF

Comptes de fonctionnement		Comptes Charges	2019 Revenus	Budget Charges	2019 Revenus	Comptes Charges	2018 Revenus
113.35	DÉDOMMAGEMENTS VERSÉS À DES COLLECTIVITÉS PUB.						
113.351.00	Frais d'exploitation POLYCOM	267.33		200.00			
113.352.02	Stand de tir intercommunal	1'341.00		1'350.00		1'366.50	
113.35	TOTAL DÉDOMMAGEMENTS VERSÉS À DES COLLECTIVITÉS	1'608.33		1'550.00		1'366.50	
113.41	PATENTES & CONCESSIONS						
113.410.00	Patentes vente d'alcool		932.95		1'000.00		1'266.70
113.41	TOTAL PATENTES & CONCESSIONS		932.95		1'000.00		1'266.70
113.43	CONTRIBUTIONS DE TIERS						
113.437.00	Amendes		2'110.00		1'000.00		916.00
113.43	TOTAL CONTRIBUTIONS DE TIERS		2'110.00		1'000.00		916.00
113	TOTAL CORPS DE POLICE	15'956.18	3'042.95	16'520.00	2'000.00	16'935.80	2'182.70
11	TOTAL POLICE	15'956.18	3'042.95	16'520.00	2'000.00	16'935.80	2'182.70
12	JUSTICE						
120	JUGE DE COMMUNE						
120.30	CHARGES DU PERSONNEL						
120.301.00	Juge et vice-juge	13'907.45		10'700.00		13'907.45	
120.303.00	Charges sociales AVS-AC	893.55		700.00		893.55	
120.303.02	Charges sociales AF	403.30		340.00		417.25	
120.305.00	Charges sociales AAP/AANP	169.80		140.00		152.20	
120.30	TOTAL CHARGES DU PERSONNEL	15'374.10		11'880.00		15'370.45	

DEFINITIF

Comptes de fonctionnement		Comptes Charges	2019 Revenus	Budget Charges	2019 Revenus	Comptes Charges	2018 Revenus
120.31	BIENS, SERVICES & MARCH.						
120.318.00	Greffier-juriste			1'500.00			
120.31	TOTAL BIENS, SERVICES & MARCH.			1'500.00			
120.35	DÉDOMMAGEMENTS VERSÉS À DES COLLECTIVITÉS PUB.						
120.352.00	Frais de tribunaux du district	2'692.55		2'650.00		2'785.35	
120.35	TOTAL DÉDOMMAGEMENTS VERSÉS À DES COLLECTIVITÉS	2'692.55		2'650.00		2'785.35	
120	TOTAL JUGE DE COMMUNE	18'066.65		16'030.00		18'155.80	
12	TOTAL JUSTICE	18'066.65		16'030.00		18'155.80	
14	POLICE DU FEU						
140	POLICE DU FEU						
140.30	CHARGES DU PERSONNEL						
140.300.00	Commission du feu	1'644.20		1'350.00		1'326.70	
140.303.00	Charges sociales AVS-AC	105.85		90.00		85.70	
140.303.02	Charges sociales AF	47.80		50.00		39.70	
140.305.00	Charges sociales AAP/AANP	19.80		30.00		14.20	
140.30	TOTAL CHARGES DU PERSONNEL	1'817.65		1'520.00		1'466.30	
140.31	BIENS, SERVICES & MARCH.						
140.313.00	Autres marchandises, fournitures & entretien	579.05				3'110.85	
140.31	TOTAL BIENS, SERVICES & MARCH.	579.05				3'110.85	
140.35	DÉDOMMAGEMENTS VERSÉS À DES COLLECTIVITÉS PUB.						
140.352.00	CSI Martigny	41'699.95		37'000.00		44'077.55	

DEFINITIF

Comptes de fonctionnement		Comptes Charges	2019 Revenus	Budget Charges	2019 Revenus	Comptes Charges	2018 Revenus
140.352.02	Concept incendie du coude du Rhône					644.58	
140.35	TOTAL DÉDOMMAGEMENTS VERSÉS À DES COLLECTIVITÉS	41'699.95		37'000.00		44'722.13	
140.43	CONTRIBUTIONS DE TIERS						
140.430.00	Taxe d'exemption du feu		6'870.45		8'000.00		6'167.95
140.43	TOTAL CONTRIBUTIONS DE TIERS		6'870.45		8'000.00		6'167.95
140	TOTAL POLICE DU FEU	44'096.65	6'870.45	38'520.00	8'000.00	49'299.28	6'167.95
14	TOTAL POLICE DU FEU	44'096.65	6'870.45	38'520.00	8'000.00	49'299.28	6'167.95
16	PROTECTION POPULATION & DES BIENS CULTURELS						
160	PROTECTION CIVILE						
160.30	CHARGES DU PERSONNEL						
160.300.00	Commission PCi	1'644.20		1'350.00		1'326.70	
160.303.00	Charges sociales AVS-AC	105.85		90.00		85.70	
160.303.02	Charges sociales AF	47.80		50.00		39.70	
160.305.00	Charges sociales AAP/AANP	19.80		30.00		14.20	
160.30	TOTAL CHARGES DU PERSONNEL	1'817.65		1'520.00		1'466.30	
160.31	BIENS, SERVICES & MARCH.						
160.314.00	Entretiens bâtiments			3'000.00		12'126.20	
160.318.00	Frais de tél. et matériel PCi	168.70		150.00		336.60	
160.31	TOTAL BIENS, SERVICES & MARCH.	168.70		3'150.00		12'462.80	

DEFINITIF

Comptes de fonctionnement		Comptes Charges	2019 Revenus	Budget Charges	2019 Revenus	Comptes Charges	2018 Revenus
160.35	DÉDOMMAGEMENTS VERSÉS À DES COLLECTIVITÉS PUB.						
160.352.00	*Secours régional Muverans-Trient			4'000.00		1'260.16	
160.35	TOTAL DÉDOMMAGEMENTS VERSÉS À DES COLLECTIVITÉS			4'000.00		1'260.16	
160.48	PRÉLÈVEMENTS SUR LES FINANCEMENTS SPECIAUX						
160.480.00	Prélèvement sur le fonds abri PC		7'000.00				
160.48	TOTAL PRÉLÈVEMENTS SUR LES FINANCEMENTS SPECIAUX		7'000.00				
160	TOTAL PROTECTION CIVILE	1'986.35	7'000.00	8'670.00		15'189.26	
161	AUTRES TÂCHES CIVILES DE PROTECTION						
161.30	CHARGES DU PERSONNEL						
161.300.00	Commission Etat-Major catastrophe	1'962.60		2'350.00		1'623.70	
161.303.00	Charges sociales AVS/AC	105.85		90.00		85.70	
161.303.02	Charges sociales AF	47.80		50.00		39.70	
161.305.00	Charges sociales AAP/AANP	19.80		30.00		14.20	
161.30	TOTAL CHARGES DU PERSONNEL	2'136.05		2'520.00		1'763.30	
161.36	SUBVENTIONS ACCORDÉES						
161.362.00	Etat-Major en cas de catastrophe	3'982.43		5'000.00		7'453.45	

DEFINITIF

Comptes de fonctionnement		Comptes Charges	2019 Revenus	Budget Charges	2019 Revenus	Comptes Charges	2018 Revenus
161.362.02	Secours régional Muerens-Trient	1'043.00					
161.36	TOTAL SUBVENTIONS ACCORDÉES	5'025.43		5'000.00		7'453.45	
161	TOTAL AUTRES TÂCHES CIVILES DE PROTECTION	7'161.48		7'520.00		9'216.75	
16	TOTAL PROTECTION POPULATION & DES BIENS CULTURELS	9'147.83	7'000.00	16'190.00		24'406.01	
1	TOTAL SÉCURITÉ PUBLIQUE	111'507.31	34'288.40	121'260.00	26'000.00	133'185.29	25'052.65

Comptes de fonctionnement		Comptes Charges	2019 Revenus	Budget Charges	2019 Revenus	Comptes Charges	2018 Revenus
2	ENSEIGNEMENT & FORMATION						
21	ECOLES PUBLIQUES OBLIGAT.						
210	ECOLES PRIMAIRES						
210.30	CHARGES DU PERSONNEL						
210.300.00	Commission scolaire et apprentis	3'874.40		5'700.00		4'049.90	
210.301.00	Conciergerie	58'852.35		61'300.00		61'054.50	
210.302.00	Traitement personnel enseignant primaire	18'531.00		18'000.00		18'236.86	
210.303.00	Charges sociales AVS-AC	3'786.65		3'960.00		3'899.60	
210.303.02	Charges sociales AF	1'708.70		1'860.00		1'820.00	
210.304.00	Charges sociales LPP	8'838.60		9'240.00		8'752.80	
210.305.00	Charges sociales AAP/AANP	748.70		760.00		663.70	
210.305.02	Charges sociales IJM	527.85		640.00		628.75	
210.309.00	Autres charges du personnel	252.00				576.60	
210.30	TOTAL CHARGES DU PERSONNEL	97'120.25		101'460.00		99'682.71	
210.31	BIENS, SERVICES & MARCH.						
210.310.00	Fourniture et matériel scolaire	22'618.85		25'000.00		24'024.15	
210.311.00	Achats mobiliers	2'028.75		2'000.00		4'180.65	
210.311.01	Achats informatique	3'756.75		8'000.00		5'682.45	
210.312.00	*Eau, énergie, combustible			40'000.00			
210.312.01	Electricité Centre scolaire	32'559.86				36'758.40	
210.312.05	Eau Centre scolaire	514.35				95.70	
210.312.10	Egouts Centre scolaire	591.17				110.65	
210.312.11	Voirie Centre scolaire	188.47				188.50	
210.313.00	Produits de nettoyage	8'438.65		7'000.00		6'349.99	
210.314.00	Entretien bâtiments	26'287.90		18'000.00		15'674.90	
210.315.00	Entretien mobilier	2'881.65		2'000.00		2'313.85	
210.317.00	Frais de déplacements	8'951.40		8'900.00		10'897.20	
210.318.00	Sports, promenades, activités culturelles	27'468.20		12'800.00		31'131.44	
210.318.02	Téléphone, télécommunications	290.80		1'360.00		896.25	
210.318.04	Assurances choses & RC	10'104.60		9'800.00		10'028.30	
210.318.05	Participation caisse maladie enfants	35'756.15		40'000.00		29'843.10	
210.318.06	Frais d'ordinateur	5'041.30		6'000.00		9'992.00	

DEFINITIF

Comptes de fonctionnement		Comptes Charges	2019 Revenus	Budget Charges	2019 Revenus	Comptes Charges	2018 Revenus
210.319.00	Frais divers					145.40	
210.31	TOTAL BIENS, SERVICES & MARCH.	187'478.85		180'860.00		188'312.93	
210.33	AMORTISSEMENTS COMPTABLES						
210.331.00	Amortissement ordinaire bâtiments	181'000.00		180'000.00		201'207.80	
210.331.02	Amortissement ordinaire mobilier	1'360.60		501.00			
210.33	TOTAL AMORTISSEMENTS COMPTABLES	182'360.60		180'501.00		201'207.80	
210.35	DÉDOMMAGEMENTS VERSÉS À DES COLLECTIVITÉS PUB.						
210.352.00	Part. frais de scolarité Commune de Martigny	4'800.00		4'800.00		7'200.00	
210.35	TOTAL DÉDOMMAGEMENTS VERSÉS À DES COLLECTIVITÉS	4'800.00		4'800.00		7'200.00	
210.36	SUBVENTIONS ACCORDÉES						
210.361.00	Contribution communale pr élèves EE et EP	318'838.40		304'380.00		290'304.60	
210.36	TOTAL SUBVENTIONS ACCORDÉES	318'838.40		304'380.00		290'304.60	
210.42	REVENUS DES BIENS						
210.427.00	Location Salle de gymnastique		1'700.00		1'500.00		2'100.00
210.427.01	Location Garderie MiniVouipe		26'300.00		26'300.00		26'300.00
210.427.02	Nettoyage Garderie MiniVouipe		14'500.00		14'500.00		14'500.00
210.42	TOTAL REVENUS DES BIENS		42'500.00		42'300.00		42'900.00
210.46	SUBVENTIONS ACQUISES						
210.461.00	Subv. matériel scolaire		1'761.30				
210.46	TOTAL SUBVENTIONS ACQUISES		1'761.30				
210	TOTAL ECOLES PRIMAIRES	790'598.10	44'261.30	772'001.00	42'300.00	786'708.04	42'900.00

DEFINITIF

Comptes de fonctionnement		Comptes Charges	2019 Revenus	Budget Charges	2019 Revenus	Comptes Charges	2018 Revenus
211	CYCLE D'ORIENTATION						
211.31	BIENS, SERVICES & MARCH.						
211.310.00	Fourniture et matériel scolaire	1'190.00					
211.317.00	Frais de déplacements	3'740.80		3'700.00		3'729.60	
211.318.10	Transports élèves par tiers	15'084.00		15'900.00		10'026.00	
211.318.20	Repas C.O. écolage					592.00	
211.31	TOTAL BIENS, SERVICES & MARCH.	20'014.80		19'600.00		14'347.60	
211.33	AMORTISSEMENTS COMPTABLES						
211.331.00	Amortissement ordinaire bâtiments	852.05		6'000.00		6'502.20	
211.332.00	Amort. complémentaire bâtiments	3'999.00				51'999.00	
211.33	TOTAL AMORTISSEMENTS COMPTABLES	4'851.05		6'000.00		58'501.20	
211.35	DÉDOMMAGEMENTS VERSÉS À DES COLLECTIVITÉS PUB.						
211.352.00	Cycle d'orientation Martigny	87'875.80		88'000.00		84'500.00	
211.35	TOTAL DÉDOMMAGEMENTS VERSÉS À DES COLLECTIVITÉS	87'875.80		88'000.00		84'500.00	
211.36	SUBVENTIONS ACCORDÉES						
211.361.00	Contribution communale pr élèves du C.O.	46'934.50		54'720.00		50'665.60	
211.36	TOTAL SUBVENTIONS ACCORDÉES	46'934.50		54'720.00		50'665.60	
211.43	CONTRIBUTIONS DE TIERS						
211.436.00	Participation des parents						148.00
211.43	TOTAL CONTRIBUTIONS DE TIERS						148.00

DEFINITIF

Comptes de fonctionnement		Comptes Charges	2019 Revenus	Budget Charges	2019 Revenus	Comptes Charges	2018 Revenus
211.46	SUBVENTIONS ACQUISES						
211.461.00	Subv. transports CO		15'084.00		15'900.00		10'026.00
211.46	TOTAL SUBVENTIONS ACQUISES		15'084.00		15'900.00		10'026.00
211	TOTAL CYCLE D'ORIENTATION	159'676.15	15'084.00	168'320.00	15'900.00	208'014.40	10'174.00
213	ECOLE SECONDAIRE DU 2ÈME DEGRÉ						
213.36	SUBVENTIONS ACCORDÉES						
213.364.00	Frais de transport pour les étudiants	5'278.50		8'000.00		5'230.00	
213.36	TOTAL SUBVENTIONS ACCORDÉES	5'278.50		8'000.00		5'230.00	
213.46	SUBVENTIONS						
213.461.00	Participation du canton frais trspt étudiants		2'639.25		4'000.00		2'615.00
213.46	TOTAL SUBVENTIONS		2'639.25		4'000.00		2'615.00
213	TOTAL ECOLE SECONDAIRE DU 2ÈME DEGRÉ	5'278.50	2'639.25	8'000.00	4'000.00	5'230.00	2'615.00
21	TOTAL ECOLES PUBLIQUES OBLIGAT.	955'552.75	61'984.55	948'321.00	62'200.00	999'952.44	55'689.00

DEFINITIF

Comptes de fonctionnement		Comptes Charges	2019 Revenus	Budget Charges	2019 Revenus	Comptes Charges	2018 Revenus
22	ÉCOLES SPÉCIALISÉES						
220	ÉCOLES SPÉCIALISÉES						
220.36	SUBVENTIONS ACCORDÉES						
220.361.00	Contribution communale pr élèves en institutions	4'520.30		8'760.00		11'333.95	
220.36	TOTAL SUBVENTIONS ACCORDÉES	4'520.30		8'760.00		11'333.95	
220	TOTAL ÉCOLES SPÉCIALISÉES	4'520.30		8'760.00		11'333.95	
22	TOTAL ÉCOLES SPÉCIALISÉES	4'520.30		8'760.00		11'333.95	
23	FORMATION PROFESSIONNELLE						
239	AUTRES TÂCHES LIÉES À LA FORMATION PROF.						
239.36	SUBVENTIONS ACCORDÉES						
239.364.00	Frais de transport pour les apprentis	10'380.20		10'000.00		11'291.10	
239.36	TOTAL SUBVENTIONS ACCORDÉES	10'380.20		10'000.00		11'291.10	
239.46	SUBVENTIONS						
239.461.00	Participation du canton frais trspt apprentis		5'190.10		5'000.00		5'645.55
239.46	TOTAL SUBVENTIONS		5'190.10		5'000.00		5'645.55
239	TOTAL AUTRES TÂCHES LIÉES À LA FORMATION PROF.	10'380.20	5'190.10	10'000.00	5'000.00	11'291.10	5'645.55
23	TOTAL FORMATION PROFESSIONNELLE	10'380.20	5'190.10	10'000.00	5'000.00	11'291.10	5'645.55

DEFINITIF

Comptes de fonctionnement		Comptes Charges	2019 Revenus	Budget Charges	2019 Revenus	Comptes Charges	2018 Revenus
27	ÉTABLISS. UNIVERSITAIRES ET DE RECHERCHES						
270	ÉTABLISS. UNIVERSITAIRES ET DE RECHERCHES						
270.36	SUBVENTIONS ACCORDÉES						
270.361.00	Subvention CREPA	8'368.00		8'500.00		8'464.00	
270.36	TOTAL SUBVENTIONS ACCORDÉES	8'368.00		8'500.00		8'464.00	
270	TOTAL ÉTABLISS. UNIVERSITAIRES ET DE RECHERCHES	8'368.00		8'500.00		8'464.00	
27	TOTAL ÉTABLISS. UNIVERSITAIRES ET DE RECHERCHES	8'368.00		8'500.00		8'464.00	
2	TOTAL ENSEIGNEMENT & FORMATION	978'821.25	67'174.65	975'581.00	67'200.00	1'031'041.49	61'334.55

Comptes de fonctionnement		Comptes Charges	2019 Revenus	Budget Charges	2019 Revenus	Comptes Charges	2018 Revenus
3	CULTURE, LOISIRS & CULTE						
30	ENCOURAGEMENT À LA CULTURE						
309	AUTRES TÂCHES CULTURELLES						
309.30	CHARGES DU PERSONNEL						
309.300.00	Commission culture	1'356.70		1'350.00		1'356.70	
309.303.00	Charges sociales AVS-AC	87.65		90.00		87.65	
309.303.02	Charges sociales AF	39.15		50.00		40.60	
309.305.00	Charges sociales AAP/AANP	16.10		30.00		14.55	
309.30	TOTAL CHARGES DU PERSONNEL	1'499.60		1'520.00		1'499.50	
309.31	BIENS, SERVICES & MARCH.						
309.318.00	Activités culturelles	3'353.80		5'000.00		9'974.10	
309.318.02	Fête villageoise	17'523.20		20'000.00			
309.31	TOTAL BIENS, SERVICES & MARCH.	20'877.00		25'000.00		9'974.10	
309	TOTAL AUTRES TÂCHES CULTURELLES	22'376.60		26'520.00		11'473.60	
30	TOTAL ENCOURAGEMENT À LA CULTURE	22'376.60		26'520.00		11'473.60	
32	MEDIAS						
321	TÉLÉRÉSEAU ANTENNES COLLECTIVES						
321.31	BIENS, SERVICES & MARCH.						
321.312.00	*Eau, énergie, combustible			1'600.00			
321.312.01	Electricité Télé-réseau	2'328.15				2'317.80	
321.315.00	Entretien du réseau	10'135.15		10'000.00		10'231.50	
321.318.00	Gestion administrative et facturation du réseau TV	2'340.75				2'385.75	

Comptes de fonctionnement		Comptes Charges	2019 Revenus	Budget Charges	2019 Revenus	Comptes Charges	2018 Revenus
321.318.04	Assurances choses & RC	1'100.00		1'100.00		1'100.00	
321.31	TOTAL BIENS, SERVICES & MARCH.	15'904.05		12'700.00		16'035.05	
321.33	AMORTISSEMENTS COMPTABLES						
321.331.00	Amortissement ordinaire télé-réseau	4'530.25		4'600.00		2'087.25	
321.332.00	Amort. complémentaire télé-réseau					8'999.00	
321.33	TOTAL AMORTISSEMENTS COMPTABLES	4'530.25		4'600.00		11'086.25	
321.35	DÉDOMMAGEMENTS VERSÉS À DES COLLECTIVITÉS PUB.						
321.352.00	Divers abonnements Sinergy, Canal 9, OFCOM	35'396.10		39'500.00		38'936.60	
321.35	TOTAL DÉDOMMAGEMENTS VERSÉS À DES COLLECTIVITÉS	35'396.10		39'500.00		38'936.60	
321.43	CONTRIBUTIONS DE TIERS						
321.434.00	Télé-réseau: abonnements		68'686.60		74'000.00		72'818.25
321.43	TOTAL CONTRIBUTIONS DE TIERS		68'686.60		74'000.00		72'818.25
321	TOTAL TÉLÉRÉSEAU ANTENNES COLLECTIVES	55'830.40	68'686.60	56'800.00	74'000.00	66'057.90	72'818.25
32	TOTAL MEDIAS	55'830.40	68'686.60	56'800.00	74'000.00	66'057.90	72'818.25
33	PARCS PUBLICS & CHEMINS PÉDESTRES						
330	PARCS PUBLICS & CHEMINS PÉDESTRES						
330.31	BIENS, SERVICES & MARCH.						
330.314.00	Décoration et entretien rues, parcs & places	7'612.25		17'200.00		17'449.99	
330.31	TOTAL BIENS, SERVICES & MARCH.	7'612.25		17'200.00		17'449.99	

DEFINITIF

Comptes de fonctionnement		Comptes Charges	2019 Revenus	Budget Charges	2019 Revenus	Comptes Charges	2018 Revenus
330.33	AMORTISSEMENTS COMPTABLES						
330.331.02	Amortissement ordinaire place-détente	2'001.00		2'001.00		2'264.45	
330.332.02	Amort. complémentaire place-détente	11'999.00				16'999.00	
330.33	TOTAL AMORTISSEMENTS COMPTABLES	14'000.00		2'001.00		19'263.45	
330	TOTAL PARCS PUBLICS & CHEMINS PÉDESTRES	21'612.25		19'201.00		36'713.44	
33	TOTAL PARCS PUBLICS & CHEMINS PÉDESTRES	21'612.25		19'201.00		36'713.44	
34	SPORTS & LOISIRS						
340	SPORTS & LOISIRS						
340.30	CHARGES DU PERSONNEL						
340.300.00	Commission Sports & Loisirs	3'071.20		5'350.00		4'407.70	
340.303.00	Charges sociales AVS-AC	87.65		90.00		87.65	
340.303.02	Charges sociales AF	39.15		50.00		40.60	
340.305.00	Charges sociales AAP/AANP	16.10		30.00		14.55	
340.30	TOTAL CHARGES DU PERSONNEL	3'214.10		5'520.00		4'550.50	
340.31	BIENS, SERVICES & MARCH.						
340.318.00	Soutien aux sociétés sportives	3'223.25		10'000.00		16'070.00	
340.31	TOTAL BIENS, SERVICES & MARCH.	3'223.25		10'000.00		16'070.00	
340	TOTAL SPORTS & LOISIRS	6'437.35		15'520.00		20'620.50	
34	TOTAL SPORTS & LOISIRS	6'437.35		15'520.00		20'620.50	

Comptes de fonctionnement		Comptes Charges	2019 Revenus	Budget Charges	2019 Revenus	Comptes Charges	2018 Revenus
39	EGLISES						
390	EGLISE CATHOLIQUE ROMAINE						
390.30	CHARGES DU PERSONNEL						
390.300.00	Commission paroissiale	4'029.70		3'850.00		3'601.70	
390.303.00	Charges sociales AVS-AC	259.20		250.00		231.85	
390.303.02	Charges sociales AF	117.00		130.00		107.95	
390.305.00	Charges sociales AAP/AANP	48.90		70.00		39.15	
390.30	TOTAL CHARGES DU PERSONNEL	4'454.80		4'300.00		3'980.65	
390.31	BIENS, SERVICES & MARCH.						
390.312.00	*Eau, énergie, combustible			16'000.00			
390.312.01	Electricité Eglise et cure	16'431.30				15'539.15	
390.314.00	Entretien bâtiments	1'050.00		2'000.00		1'050.00	
390.318.04	Assurances choses & RC	3'650.00		3'650.00		3'600.00	
390.31	TOTAL BIENS, SERVICES & MARCH.	21'131.30		21'650.00		20'189.15	
390.33	AMORTISSEMENTS COMPTABLES						
390.331.00	Amortissements ordinaires	2'001.00		2'001.00			
390.332.00	Amort. complémentaires	17'999.00					
390.33	TOTAL AMORTISSEMENTS COMPTABLES	20'000.00		2'001.00			
390.35	DÉDOMMAGEMENTS VERSÉS À DES COLLECTIVITÉS PUB.						
390.352.00	Service du culte	54'754.15		55'000.00		54'754.15	
390.35	TOTAL DÉDOMMAGEMENTS VERSÉS À DES COLLECTIVITÉS	54'754.15		55'000.00		54'754.15	
390	TOTAL EGLISE CATHOLIQUE ROMAINE	100'340.25		82'951.00		78'923.95	

DEFINITIF

Comptes de fonctionnement		Comptes Charges	2019 Revenus	Budget Charges	2019 Revenus	Comptes Charges	2018 Revenus
391	EGLISE RÉF. ÉVANGÉLIQUE						
391.35	DÉDOMMAGEMENTS VERSÉS À DES COLLECTIVITÉS PUB.						
391.352.00	Contribution paroisse protestante	2'647.70		2'700.00		2'647.70	
391.35	TOTAL DÉDOMMAGEMENTS VERSÉS À DES COLLECTIVITÉS	2'647.70		2'700.00		2'647.70	
391	TOTAL EGLISE RÉF. ÉVANGÉLIQUE	2'647.70		2'700.00		2'647.70	
39	TOTAL EGLISES	102'987.95		85'651.00		81'571.65	
3	TOTAL CULTURE, LOISIRS & CULTE	209'244.55	68'686.60	203'692.00	74'000.00	216'437.09	72'818.25

DEFINITIF

Comptes de fonctionnement		Comptes Charges	2019 Revenus	Budget Charges	2019 Revenus	Comptes Charges	2018 Revenus
4	SANTÉ						
40	HÔPITAUX						
400	HÔPITAUX						
400.35	DÉDOMMAGEMENTS VERSÉS À DES COLLECTIVITÉS PUB.						
400.352.00	Maison de la Santé	6'751.35				5'629.00	
400.35	TOTAL DÉDOMMAGEMENTS VERSÉS À DES COLLECTIVITÉS	6'751.35				5'629.00	
400	TOTAL HÔPITAUX	6'751.35				5'629.00	
40	TOTAL HÔPITAUX	6'751.35				5'629.00	
44	CENTRE MÉDICO-SOCIAL						
440	CENTRE MÉDICO-SOCIAL						
440.36	SUBVENTIONS ACCORDÉES						
440.362.00	Participation Centre médico-social	43'388.15		40'000.00		43'399.00	
440.36	TOTAL SUBVENTIONS ACCORDÉES	43'388.15		40'000.00		43'399.00	
440	TOTAL CENTRE MÉDICO-SOCIAL	43'388.15		40'000.00		43'399.00	
44	TOTAL CENTRE MÉDICO-SOCIAL	43'388.15		40'000.00		43'399.00	

DEFINITIF

Comptes de fonctionnement		Comptes Charges	2019 Revenus	Budget Charges	2019 Revenus	Comptes Charges	2018 Revenus
45	PROPHYLAXIE, LUTTE CONTRE LES MALADIES						
450	LUTTE CONTRE LES MALADIES						
450.36	SUBVENTIONS ACCORDÉES						
450.361.00	Prise en charge ambulatoire addictions	1'960.74		1'900.00		1'808.14	
450.36	TOTAL SUBVENTIONS ACCORDÉES	1'960.74		1'900.00		1'808.14	
450	TOTAL LUTTE CONTRE LES MALADIES	1'960.74		1'900.00		1'808.14	
45	TOTAL PROPHYLAXIE, LUTTE CONTRE LES MALADIES	1'960.74		1'900.00		1'808.14	
46	SERVICE MÉDICAL ÉCOLES						
460	PROPHYLAXIE DENTAIRE						
460.36	SUBVENTIONS ACCORDÉES						
460.361.00	Santé scolaire	1'354.55		1'100.00		1'043.70	
460.366.00	Soins dentaires scolaires	23'752.35		16'000.00		18'485.25	
460.36	TOTAL SUBVENTIONS ACCORDÉES	25'106.90		17'100.00		19'528.95	
460	TOTAL PROPHYLAXIE DENTAIRE	25'106.90		17'100.00		19'528.95	
46	TOTAL SERVICE MÉDICAL ÉCOLES	25'106.90		17'100.00		19'528.95	

DEFINITIF

Comptes de fonctionnement		Comptes Charges	2019 Revenus	Budget Charges	2019 Revenus	Comptes Charges	2018 Revenus
49	AUTRES DÉPENSES DE SANTÉ						
490	AUTRES DÉPENSES DE SANTÉ						
490.36	SUBVENTIONS ACCORDÉES						
490.361.00	Financement du dispositif pré-hospitalier	7'759.65		6'700.00		5'979.70	
490.36	TOTAL SUBVENTIONS ACCORDÉES	7'759.65		6'700.00		5'979.70	
490	TOTAL AUTRES DÉPENSES DE SANTÉ	7'759.65		6'700.00		5'979.70	
49	TOTAL AUTRES DÉPENSES DE SANTÉ	7'759.65		6'700.00		5'979.70	
4	TOTAL SANTÉ	84'966.79		65'700.00		76'344.79	

Comptes de fonctionnement		Comptes Charges	2019 Revenus	Budget Charges	2019 Revenus	Comptes Charges	2018 Revenus
5	PRÉVOYANCE SOCIALE						
50	AVS & AI						
500	AGENCE AVS						
500.30	CHARGES DU PERSONNEL						
500.301.00	Agent AVS	4'800.00		4'800.00		4'800.00	
500.303.00	Charges sociales AVS-AC	308.40		310.00		308.40	
500.303.02	Charges sociales AF	139.20		150.00		144.00	
500.305.00	Charges sociales AAP/AANP	58.60		70.00		52.50	
500.305.02	Charges sociales IJM	52.10		60.00		52.10	
500.30	TOTAL CHARGES DU PERSONNEL	5'358.30		5'390.00		5'357.00	
500.45	RESTITUTION DE COLLECTIVITÉS PUBLIQUES						
500.451.00	Remboursement s/salaire agent AVS		3'663.65		3'500.00		3'577.85
500.45	TOTAL RESTITUTION DE COLLECTIVITÉS PUBLIQUES		3'663.65		3'500.00		3'577.85
500	TOTAL AGENCE AVS	5'358.30	3'663.65	5'390.00	3'500.00	5'357.00	3'577.85
50	TOTAL AVS & AI	5'358.30	3'663.65	5'390.00	3'500.00	5'357.00	3'577.85

DEFINITIF

Comptes de fonctionnement		Comptes Charges	2019 Revenus	Budget Charges	2019 Revenus	Comptes Charges	2018 Revenus
53	AUTRES ASS. SOCIALES						
530	PRESTATIONS COMPL. AVS/AI						
530.36	SUBVENTIONS ACCORDEES						
530.361.00	Prestations compl. AVS/AI	48'535.46		49'700.00		47'281.99	
530.36	TOTAL SUBVENTIONS ACCORDEES	48'535.46		49'700.00		47'281.99	
530	TOTAL PRESTATIONS COMPL. AVS/AI	48'535.46		49'700.00		47'281.99	
53	TOTAL AUTRES ASS. SOCIALES	48'535.46		49'700.00		47'281.99	
54	PROTECTION DE L'ENFANCE						
540	PROTECTION DE LA JEUNESSE						
540.36	SUBVENTIONS ACCORDÉES						
540.361.00	Frais de curatelle éducative & APEA	46'822.00		39'000.00		45'386.00	
540.36	TOTAL SUBVENTIONS ACCORDÉES	46'822.00		39'000.00		45'386.00	
540	TOTAL PROTECTION DE LA JEUNESSE	46'822.00		39'000.00		45'386.00	
542	U.A.P.E						
542.30	CHARGES DU PERSONNEL						
542.300.00	Commission petite enfance	1'855.00		1'900.00		1'855.00	
542.303.00	Charges sociales AVS-AC	119.85		130.00		119.85	
542.303.02	Charges sociales AF	53.45		60.00		55.50	
542.305.00	Charges sociales AAP/AANP	22.85		30.00		20.10	
542.30	TOTAL CHARGES DU PERSONNEL	2'051.15		2'120.00		2'050.45	

DEFINITIF

Comptes de fonctionnement		Comptes Charges	2019 Revenus	Budget Charges	2019 Revenus	Comptes Charges	2018 Revenus
542.36	SUBVENTIONS ACCORDÉES						
542.363.00	U.A.P.E. Mini Vouipe	165'468.89		160'000.00		167'213.80	
542.363.01	U.A.P.E. Scoubidou, Coucou, Abricojeux	7'348.95		20'000.00		16'027.30	
542.36	TOTAL SUBVENTIONS ACCORDÉES	172'817.84		180'000.00		183'241.10	
542	TOTAL U.A.P.E	174'868.99		182'120.00		185'291.55	
549	AUTRES AIDES A LA FAMILLE						
549.36	SUBVENTIONS ACCORDÉES						
549.363.00	Soutien à la famille	572.00		1'000.00		364.00	
549.36	TOTAL SUBVENTIONS ACCORDÉES	572.00		1'000.00		364.00	
549	TOTAL AUTRES AIDES A LA FAMILLE	572.00		1'000.00		364.00	
54	TOTAL PROTECTION DE L'ENFANCE	222'262.99		222'120.00		231'041.55	
55	HANDICAPÉS						
550	HANDICAPÉS						
550.36	SUBVENTIONS ACCORDÉES						
550.361.00	Institutions sociales handicapés	87'224.34		89'200.00		83'062.03	
550.36	TOTAL SUBVENTIONS ACCORDÉES	87'224.34		89'200.00		83'062.03	
550	TOTAL HANDICAPÉS	87'224.34		89'200.00		83'062.03	
55	TOTAL HANDICAPÉS	87'224.34		89'200.00		83'062.03	

DEFINITIF

Comptes de fonctionnement		Comptes Charges	2019 Revenus	Budget Charges	2019 Revenus	Comptes Charges	2018 Revenus
57	EMS						
570	EMS						
570.36	SUBVENTIONS ACCORDÉES						
570.364.00	Financement des EMS	79'578.45		68'000.00		75'446.45	
570.36	TOTAL SUBVENTIONS ACCORDÉES	79'578.45		68'000.00		75'446.45	
570	TOTAL EMS	79'578.45		68'000.00		75'446.45	
57	TOTAL EMS	79'578.45		68'000.00		75'446.45	
58	ASSISTANCE						
580	AIDE SOCIALE INDIVIDUELLE						
580.30	CHARGES DU PERSONNEL						
580.300.00	Commission sociale	6'198.70		7'350.00		6'113.40	
580.303.00	Charges sociales AVS-AC	178.25		190.00		178.25	
580.303.02	Charges sociales AF	81.10		90.00		83.25	
580.305.00	Charges sociales AAP/AANP	33.40		40.00		30.55	
580.30	TOTAL CHARGES DU PERSONNEL	6'491.45		7'670.00		6'405.45	
580.36	SUBVENTIONS ACCORDEES						
580.366.00	Secours et assistance	34'240.15		36'000.00		33'794.85	
580.366.01	Aide sociale cantonale	50'091.46		52'500.00		51'667.72	
580.366.02	Recouvrement des pensions alimentaires	2'450.94		2'500.00		2'950.80	
580.36	TOTAL SUBVENTIONS ACCORDEES	86'782.55		91'000.00		88'413.37	

Comptes de fonctionnement		Comptes Charges	2019 Revenus	Budget Charges	2019 Revenus	Comptes Charges	2018 Revenus
580.43	CONTRIBUTIONS						
580.436.00	Remboursement des frais d'assistance		28'885.26		18'000.00		35'502.82
580.43	TOTAL CONTRIBUTIONS		28'885.26		18'000.00		35'502.82
580	TOTAL AIDE SOCIALE INDIVIDUELLE	93'274.00	28'885.26	98'670.00	18'000.00	94'818.82	35'502.82
582	FONDS CANTONAL POUR L'EMPLOI						
582.36	SUBVENTIONS ACCORDÉES						
582.361.00	Fonds cantonal pour l'emploi	8'724.62		9'000.00		8'390.79	
582.36	TOTAL SUBVENTIONS ACCORDÉES	8'724.62		9'000.00		8'390.79	
582	TOTAL FONDS CANTONAL POUR L'EMPLOI	8'724.62		9'000.00		8'390.79	
589	AUTRES TÂCHES D'ASSISTANCE						
589.31	BIENS, SERVICES & MARCH.						
589.313.00	Repas à domicile	10'523.90		17'500.00		13'767.00	
589.313.01	Repas communautaires	3'179.10		3'500.00		3'857.10	
589.317.00	Transport des aînés	4'440.00		4'500.00		4'440.00	
589.31	TOTAL BIENS, SERVICES & MARCH.	18'143.00		25'500.00		22'064.10	
589.36	SUBVENTIONS ACCORDÉES						
589.362.00	Intégration des personnes étrangères	1'699.00		1'400.00		1'699.00	
589.366.00	Subventions communales sacs taxés	60.00				350.00	
589.36	TOTAL SUBVENTIONS ACCORDÉES	1'759.00		1'400.00		2'049.00	
589.43	CONTRIBUTIONS						
589.435.00	Repas à domicile		7'042.35		17'500.00		10'350.40

DEFINITIF

Comptes de fonctionnement		Comptes Charges	2019 Revenus	Budget Charges	2019 Revenus	Comptes Charges	2018 Revenus
589.435.01	Repas communautaires		1'020.00		1'500.00		990.00
589.43	TOTAL CONTRIBUTIONS		8'062.35		19'000.00		11'340.40
589	TOTAL AUTRES TÂCHES D'ASSISTANCE	19'902.00	8'062.35	26'900.00	19'000.00	24'113.10	11'340.40
58	TOTAL ASSISTANCE	121'900.62	36'947.61	134'570.00	37'000.00	127'322.71	46'843.22
5	TOTAL PRÉVOYANCE SOCIALE	564'860.16	40'611.26	568'980.00	40'500.00	569'511.73	50'421.07

DEFINITIF

Comptes de fonctionnement		Comptes Charges	2019 Revenus	Budget Charges	2019 Revenus	Comptes Charges	2018 Revenus
6	TRAFIC						
61	ROUTES CANTONALES						
610	ROUTES CANTONALES						
610.33	AMORTISSEMENTS COMPTABLES						
610.331.00	Amortissement ordinaire routes cantonales	21'518.25		21'000.00		23'266.75	
610.33	TOTAL AMORTISSEMENTS COMPTABLES	21'518.25		21'000.00		23'266.75	
610.36	SUBVENTIONS ACCORDEES						
610.361.00	Part. entretien réseau routier cantonal	89'889.05		72'000.00		80'296.90	
610.36	TOTAL SUBVENTIONS ACCORDEES	89'889.05		72'000.00		80'296.90	
610	TOTAL ROUTES CANTONALES	111'407.30		93'000.00		103'563.65	
61	TOTAL ROUTES CANTONALES	111'407.30		93'000.00		103'563.65	
62	ROUTES COMMUNALES						
620	RÉSEAU ROUTES COMMUNALES						
620.30	CHARGES DU PERSONNEL						
620.300.00	Commission trafic	6'491.60		6'650.00		6'491.60	
620.301.00	Traitement personnel TP	126'952.15		128'150.00		129'026.50	
620.303.00	Charges sociales AVS-AC	8'629.85		8'680.00		8'523.00	
620.303.02	Charges sociales AF	3'895.00		4'060.00		3'982.95	
620.304.00	Charges sociales LPP	17'533.20		18'150.00		17'305.35	
620.305.00	Charges sociales AAP/AANP	1'667.25		1'690.00		1'532.90	
620.305.02	Charges sociales IJM	1'368.95		1'400.00		1'369.60	
620.306.00	Vêtements de fonction	1'546.00				3'421.10	
620.308.00	Personnel temporaire					1'570.00	
620.309.00	Autres charges du personnel	2'675.10					

DEFINITIF

Comptes de fonctionnement		Comptes	2019	Budget	2019	Comptes	2018
		Charges	Revenus	Charges	Revenus	Charges	Revenus
620.309.02	Frais du personnel TP	100.00				65.00	
620.30	TOTAL CHARGES DU PERSONNEL	170'859.10		168'780.00		173'288.00	
620.31	BIENS, SERVICES & MARCH.						
620.310.01	Carburants Véhicules communaux	8'580.65				7'671.30	
620.311.00	Signalisation routes et bâtiments	4'015.98		5'000.00		7'141.30	
620.311.02	Outillage et matériel	6'548.05		5'000.00		4'826.20	
620.312.00	*Eau, énergie, combustible			2'300.00			
620.312.01	Electricité Dépôt communal	2'651.15				3'262.65	
620.312.04	Dépôt communal	1'854.55		5'000.00		6'346.90	
620.314.00	Entretien réseau routier	45'721.55		30'000.00		56'199.00	
620.315.00	Frais de véhicules	9'229.30		25'000.00		26'409.00	
620.317.00	Frais de personnel			1'500.00			
620.318.00	Déblaiement des neiges	8'901.35		13'500.00		6'235.50	
620.318.02	Balayage des rues	2'665.60		5'000.00		3'473.35	
620.318.04	Assurances choses & RC	5'836.30		6'050.00		1'000.00	
620.318.06	Frais de téléphone	855.50		1'420.00		1'873.00	
620.31	TOTAL BIENS, SERVICES & MARCH.	96'859.98		99'770.00		124'438.20	
620.33	AMORTISSEMENTS COMPTABLES						
620.331.00	Amortissement ordinaire routes communales	129'317.91		138'000.00		131'218.08	
620.331.01	Amortissement ordinaire dépôt communal	9'043.60		11'000.00		12'450.45	
620.332.01	Amort. complémentaire dépôt communal					36'000.00	
620.33	TOTAL AMORTISSEMENTS COMPTABLES	138'361.51		149'000.00		179'668.53	
620.43	CONTRIBUTIONS DE TIERS						
620.431.00	Usage du domaine public						200.00
620.435.00	Vente sel et chlorure		550.00		500.00		580.00

DEFINITIF

Comptes de fonctionnement		Comptes Charges	2019 Revenus	Budget Charges	2019 Revenus	Comptes Charges	2018 Revenus
620.436.00	Part.tiers dommages causé		2'450.00				3'600.00
620.43	TOTAL CONTRIBUTIONS DE TIERS		3'000.00		500.00		4'380.00
620	TOTAL RÉSEAU ROUTES COMMUNALES	406'080.59	3'000.00	417'550.00	500.00	477'394.73	4'380.00
62	TOTAL ROUTES COMMUNALES	406'080.59	3'000.00	417'550.00	500.00	477'394.73	4'380.00
69	AUTRES TÂCHES RELATIVES AU TRAFIC						
690	AUTRES TÂCHES RELATIVES AU TRAFIC						
690.35	DÉDOMMAGEMENTS VERSÉS À DES COLLECTIVITÉS PUB.						
690.351.03	Part. aux frais du trafic ferroviaire	21'643.30		20'000.00		21'423.55	
690.35	TOTAL DÉDOMMAGEMENTS VERSÉS À DES COLLECTIVITÉS	21'643.30		20'000.00		21'423.55	
690	TOTAL AUTRES TÂCHES RELATIVES AU TRAFIC	21'643.30		20'000.00		21'423.55	
69	TOTAL AUTRES TÂCHES RELATIVES AU TRAFIC	21'643.30		20'000.00		21'423.55	
6	TOTAL TRAFIC	539'131.19	3'000.00	530'550.00	500.00	602'381.93	4'380.00

DEFINITIF

Comptes de fonctionnement		Comptes Charges	2019 Revenus	Budget Charges	2019 Revenus	Comptes Charges	2018 Revenus
7	PROTECTION ET AMÉNAGEMENT DE L'ENVIRONNEMENT						
70	APPRO. & ALIM. EAU POTABLE						
700	APPRO. & ALIM. EAU POTABLE						
700.30	CHARGES DU PERSONNEL						
700.300.00	Commission eau potable	3'236.40		2'550.00		2'916.60	
700.301.00	Personnel	23'131.10		23'300.00		22'944.00	
700.303.00	Charges sociales AVS-AC	1'680.60		1'680.00		1'661.90	
700.303.02	Charges sociales AF	759.00		790.00		775.10	
700.304.00	Charges sociales LPP	3'187.80		3'300.00		3'146.05	
700.305.00	Charges sociales AAP/AANP	319.20		350.00		283.65	
700.305.02	Charges sociales IJM	248.75		270.00		249.00	
700.309.00	Autres charges du personnel	301.20		300.00		120.00	
700.30	TOTAL CHARGES DU PERSONNEL	32'864.05		32'540.00		32'096.30	
700.31	BIENS, SERVICES & MARCH.						
700.312.00	*Eau, énergie, combustible			4'500.00			
700.312.01	Electricité Réservoirs eau potable	7'168.60				7'051.48	
700.314.00	Entretien et réparation compteurs			500.00			
700.314.02	Entretien réseau et installation	16'200.65		20'000.00		15'239.25	
700.314.04	Entretien réservoir	7'973.55		5'000.00		10'301.85	
700.318.00	Frais d'analyses des eaux	1'619.65		2'000.00		1'550.07	
700.318.01	Frais de traitement	2'342.40				2'312.40	
700.318.02	Prestation de tiers	2'433.33		3'500.00		2'433.33	
700.318.04	Assurances choses - R.C.	2'150.00		2'150.00		2'100.00	
700.318.10	Frais CCP Service eau potable	21.16		500.00		264.16	
700.318.11	Frais de poursuites Service eau potable	179.17		500.00		80.13	
700.319.00	Frais divers					370.00	
700.31	TOTAL BIENS, SERVICES & MARCH.	40'088.51		38'650.00		41'702.67	

Comptes de fonctionnement		Comptes Charges	2019 Revenus	Budget Charges	2019 Revenus	Comptes Charges	2018 Revenus
700.32	INTÉRÊTS PASSIFS						
700.322.00	Intérêts passifs imputés	1'520.00		1'000.00		1'150.00	
700.32	TOTAL INTÉRÊTS PASSIFS	1'520.00		1'000.00		1'150.00	
700.33	AMORTISSEMENTS COMPTABLES						
700.330.00	Pertes s/débiteurs Service eau potable	211.95		1'000.00			
700.331.00	Amortissement ordinaire eau potable	36'714.33		50'000.00		34'470.06	
700.331.01	Amortissement ordinaire compteurs			4'000.00			
700.33	TOTAL AMORTISSEMENTS COMPTABLES	36'926.28		55'000.00		34'470.06	
700.38	ATTRIB.FINANCEMENTS SPÉC.						
700.380.00	Attribution aux financements spéciaux	5'807.77					
700.38	TOTAL ATTRIB.FINANCEMENTS SPÉC.	5'807.77					
700.42	REVENUS DE BIENS						
700.421.10	Intérêts de retard, frais Service eau potable		164.27		1'000.00		0.02
700.42	TOTAL REVENUS DE BIENS		164.27		1'000.00		0.02
700.43	CONTRIBUTIONS DE TIERS						
700.434.00	Taxe de base eau potable		46'881.20		39'000.00		44'783.91
700.434.01	Consommation eau potable		51'482.32		52'000.00		45'100.49
700.434.02	Location compteur eau potable		1'460.62		2'000.00		807.75
700.434.03	Taxe plombage eau potable		100.00				300.00
700.435.00	Vente d'eau à Martigny		17'030.20		20'000.00		18'386.00
700.436.00	Travaux refacturés aux tiers		88.00				
700.43	TOTAL CONTRIBUTIONS DE TIERS		117'042.34		113'000.00		109'378.15

DEFINITIF

Comptes de fonctionnement		Comptes Charges	2019 Revenus	Budget Charges	2019 Revenus	Comptes Charges	2018 Revenus
700.48	PRÉLÈVEMENTS SUR LES FINANCEMENTS SPÉCIAUX						
700.480.00	Déficit eau potable pris en charges				13'190.00		40.86
700.48	TOTAL PRÉLÈVEMENTS SUR LES FINANCEMENTS SPÉCIAUX				13'190.00		40.86
700	TOTAL APPRO.& ALIM. EAU POTABLE	117'206.61	117'206.61	127'190.00	127'190.00	109'419.03	109'419.03
70	TOTAL APPRO.& ALIM. EAU POTABLE	117'206.61	117'206.61	127'190.00	127'190.00	109'419.03	109'419.03
71	ASSAINISSEMENT EAUX USÉES						
710	ASSAINISSEMENT EAUX USÉES						
710.30	CHARGES DU PERSONNEL						
710.300.00	Commission eaux usées	3'236.40		2'550.00		2'916.60	
710.301.00	Personnel	11'565.55		11'650.00		11'472.00	
710.303.00	Charges sociales AVS-AC	943.60		930.00		923.80	
710.303.02	Charges sociales AF	426.50		450.00		431.20	
710.304.00	Charges sociales LPP	1'593.60		1'650.00		1'573.30	
710.305.00	Charges sociales AAP/AANP	179.80		220.00		157.20	
710.305.02	Charges sociales IJM	124.40		140.00		124.70	
710.309.00	Autres charges du personnel	30.60					
710.30	TOTAL CHARGES DU PERSONNEL	18'100.45		17'590.00		17'598.80	
710.31	BIENS, SERVICES & MARCH.						
710.312.00	*Eau, énergie, combustible			150.00			
710.312.01	Electricité Débitmètre	196.20				204.25	
710.314.00	Entretien du réseau	9'697.45		10'000.00		2'016.32	
710.318.02	Prestations de tiers	2'433.33		500.00		2'433.33	
710.318.10	Frais CCP Service eaux usées	21.16		500.00		264.16	
710.318.11	Frais de poursuites Service eaux usées	179.17		500.00		80.13	
710.31	TOTAL BIENS, SERVICES & MARCH.	12'527.31		11'650.00		4'998.19	

DEFINITIF

Comptes de fonctionnement		Comptes Charges	2019 Revenus	Budget Charges	2019 Revenus	Comptes Charges	2018 Revenus
710.32	INTÉRÊTS PASSIFS						
710.322.00	Intérêts passifs imputés	1'790.00		1'000.00		1'180.00	
710.32	TOTAL INTÉRÊTS PASSIFS	1'790.00		1'000.00		1'180.00	
710.33	AMORTISSEMENTS COMPTABLES						
710.330.00	Pertes s/débiteurs Service eaux usées	228.29		1'000.00			
710.331.00	Amortissement ordinaire égouts	21'715.38		30'000.00		13'887.08	
710.33	TOTAL AMORTISSEMENTS COMPTABLES	21'943.67		31'000.00		13'887.08	
710.42	REVENUS DE BIENS						
710.421.10	Intérêts de retard, frais Service eaux usées		311.76		1'000.00		0.02
710.42	TOTAL REVENUS DE BIENS		311.76		1'000.00		0.02
710.43	CONTRIBUTIONS DE TIERS						
710.434.00	Taxe de base eaux usées		50'934.20		45'500.00		48'233.81
710.434.01	Consommation eaux usées		56'124.11		57'600.00		48'915.82
710.43	TOTAL CONTRIBUTIONS DE TIERS		107'058.31		103'100.00		97'149.63
710.48	PRÉLÈVEMENTS SUR LES FINANCEMENTS SPÉCIAUX						
710.480.00	Déficit eaux usées pris en charges		18'465.31		16'440.00		3'365.90
710.48	TOTAL PRÉLÈVEMENTS SUR LES FINANCEMENTS SPÉCIAUX		18'465.31		16'440.00		3'365.90
710	TOTAL ASSAINISSEMENT EAUX USÉES	54'361.43	125'835.38	61'240.00	120'540.00	37'664.07	100'515.55

DEFINITIF

Comptes de fonctionnement		Comptes Charges	2019 Revenus	Budget Charges	2019 Revenus	Comptes Charges	2018 Revenus
711	STEP						
711.33	AMORTISSEMENTS COMPTABLES						
711.331.00	Amortissement ordinaire bâtiments	19'907.50		20'000.00		19'125.00	
711.33	TOTAL AMORTISSEMENTS COMPTABLES	19'907.50		20'000.00		19'125.00	
711.35	DÉDOMMAGEMENTS VERSÉS À DES COLLECTIVITÉS PUB.						
711.352.00	STEP de Martigny	40'383.15		38'000.00		37'436.45	
711.35	TOTAL DÉDOMMAGEMENTS VERSÉS À DES COLLECTIVITÉS	40'383.15		38'000.00		37'436.45	
711	TOTAL STEP	60'290.65		58'000.00		56'561.45	
712	EVACUATION DES EAUX DE SURFACE						
712.31	BIENS,SERVICES & MACHINES						
712.312.00	*Eau,énergie,combustible			300.00			
712.312.01	Electricité BEP	296.50				318.08	
712.314.00	Entr. réseau d'évacuation des eaux de surface	578.00		1'000.00		5'971.95	
712.31	TOTAL BIENS,SERVICES & MACHINES	874.50		1'300.00		6'290.03	
712.33	AMORTISSEMENTS COMPTABLES						
712.331.00	Amortissement ordinaire bâtiments	10'308.80					
712.33	TOTAL AMORTISSEMENTS COMPTABLES	10'308.80					
712	TOTAL EVACUATION DES EAUX DE SURFACE	11'183.30		1'300.00		6'290.03	
71	TOTAL ASSAINISSEMENT EAUX USÉES	125'835.38	125'835.38	120'540.00	120'540.00	100'515.55	100'515.55

DEFINITIF

Comptes de fonctionnement		Comptes	2019	Budget	2019	Comptes	2018
		Charges	Revenus	Charges	Revenus	Charges	Revenus
72	TRAITEMENT DES DÉCHETS						
720	TRAITEMENT DES DÉCHETS						
720.30	CHARGES DU PERSONNEL						
720.300.00	Commission salubrité	2'713.40		2'700.00		2'713.40	
720.301.00	Personnel	33'727.10		33'800.00		33'234.00	
720.303.00	Charges sociales AVS-AC	2'318.90		2'370.00		2'311.30	
720.303.02	Charges sociales AF	1'046.80		1'120.00		1'077.70	
720.304.00	Charges sociales LPP	4'003.20		4'200.00		3'947.65	
720.305.00	Charges sociales AAP/AANP	440.10		480.00		393.75	
720.305.02	Charges sociales IJM	362.20		390.00		360.50	
720.309.00	Autres charges du personnel	115.20					
720.30	TOTAL CHARGES DU PERSONNEL	44'726.90		45'060.00		44'038.30	
720.31	BIENS,SERVICES & MACHINES						
720.311.00	Achats matériel	1'209.00					
720.314.00	Entretien de la décharge publique	12.75		1'000.00		76.40	
720.314.02	Entretien des moloks	3'959.50		3'000.00		3'667.70	
720.318.02	Prestations de tiers	433.33		500.00		433.33	
720.318.04	Assurances choses - R.C.	300.00		300.00		300.00	
720.318.10	Frais CCP Service voirie	21.18		500.00		264.18	
720.318.11	Frais de poursuites Service voirie	179.16		500.00		80.14	
720.318.20	Transport, ramassage des ordures	38'316.50		50'000.00		48'569.00	
720.318.22	Transport, ramassage des verres	2'782.60		2'000.00		1'651.20	
720.318.24	Transport, ramassage des matériaux inertes	2'308.20		4'000.00		2'275.20	
720.318.26	Transport, ramassage des papiers	2'580.80		3'000.00		2'552.00	
720.318.28	Transport, ramassage des déchets encombrants	2'713.90		4'000.00		2'713.90	
720.318.30	Transport, ramassage de la ferraille	652.80		1'000.00		652.80	
720.318.32	Transport, ramassage des matériaux spéciaux	4'312.65		5'000.00		4'903.50	
720.318.34	Transport, ramassage des déchets verts	10'556.80		6'000.00		5'943.80	
720.318.36	Transport, ramassage du bois	5'573.10		7'000.00		7'401.00	
720.318.38	Transport, ramassage du plâtre	249.00					
720.31	TOTAL BIENS,SERVICES & MACHINES	76'161.27		87'800.00		81'484.15	

Comptes de fonctionnement		Comptes Charges	2019 Revenus	Budget Charges	2019 Revenus	Comptes Charges	2018 Revenus
720.32	INTÉRÊTS PASSIFS						
720.322.00	Intérêts passifs imputés	130.00		200.00		130.00	
720.32	TOTAL INTÉRÊTS PASSIFS	130.00		200.00		130.00	
720.33	AMORTISSEMENTS COMPTABLES						
720.330.00	Pertes s/débiteurs Service Voirie	198.65		1'000.00			
720.331.00	Amortissement ordinaire déchetterie-moloks	4'180.00		5'000.00		4'231.90	
720.332.00	Amort. complémentaire déchetterie-moloks					999.00	
720.33	TOTAL AMORTISSEMENTS COMPTABLES	4'378.65		6'000.00		5'230.90	
720.38	ATTRIB.FINANCEMENTS SPÉC.						
720.380.00	Attribution aux financements spéciaux	1'345.81				9'290.70	
720.38	TOTAL ATTRIB.FINANCEMENTS SPÉC.	1'345.81				9'290.70	
720.42	REVENUS DE BIENS						
720.421.10	Intérêts de retard, frais Service voirie		28.04		1'000.00		0.03
720.42	TOTAL REVENUS DE BIENS		28.04		1'000.00		0.03
720.43	CONTRIBUTIONS DE TIERS						
720.434.00	Taxe de base voirie		96'099.90		88'305.00		91'476.39
720.434.01	Taxe variable (taxe au sac)		38'061.97		42'000.00		44'699.83
720.434.02	Taxe variable (taxe déchetterie)		4'812.00		5'000.00		5'585.48
720.434.09	Taxe variable (taxe au sac) < 2018						9'723.03
720.435.22	Recyclage du verre		2'114.65		3'000.00		2'567.50
720.435.26	Recyclage du papier		531.00		1'200.00		1'195.40
720.435.30	Recyclage de la ferraille		256.20				
720.437.00	Amendes		150.00		500.00		150.00
720.43	TOTAL CONTRIBUTIONS DE TIERS		142'025.72		140'005.00		155'397.63

DEFINITIF

Comptes de fonctionnement		Comptes Charges	2019 Revenus	Budget Charges	2019 Revenus	Comptes Charges	2018 Revenus
720.48	PRÉLÈVEMENTS SUR LES FINANCEMENTS SPÉCIAUX						
720.480.00	Déficit voirie pris en charges				15'055.00		
720.48	TOTAL PRÉLÈVEMENTS SUR LES FINANCEMENTS SPÉCIAUX				15'055.00		
720	TOTAL TRAITEMENT DES DÉCHETS	126'742.63	142'053.76	139'060.00	156'060.00	140'174.05	155'397.66
721	USINE D'INCINÉRATION DES ORDURES MÉNAGÈRES						
721.35	DÉDOMMAGEMENTS VERSÉS À DES COLLECTIVITÉS PUB.						
721.352.00	SATOM Incinération des ordures	15'947.80		18'000.00		16'450.49	
721.352.01	SATOM GastroVert	1'230.00					
721.35	TOTAL DÉDOMMAGEMENTS VERSÉS À DES COLLECTIVITÉS	17'177.80		18'000.00		16'450.49	
721.43	CONTRIBUTIONS						
721.431.00	Emoluments administratifs GastroVert		40.00				
721.434.00	Redevances utilisation GastroVert entreprises		69.00				
721.435.00	Vente des biosceaux GastroVert		622.15				
721.43	TOTAL CONTRIBUTIONS		731.15				
721.44	PARTS À DES RECETTES ET CONTRIB. SANS AFFECTATION						
721.444.00	SATOM Péréquation des transports		1'135.52		1'000.00		1'226.88
721.44	TOTAL PARTS À DES RECETTES ET CONTRIB. SANS AFFECT		1'135.52		1'000.00		1'226.88
721	TOTAL USINE D'INCINÉRATION DES ORDURES MÉNAGÈRES	17'177.80	1'866.67	18'000.00	1'000.00	16'450.49	1'226.88
72	TOTAL TRAITEMENT DES DÉCHETS	143'920.43	143'920.43	157'060.00	157'060.00	156'624.54	156'624.54

DEFINITIF

Comptes de fonctionnement		Comptes Charges	2019 Revenus	Budget Charges	2019 Revenus	Comptes Charges	2018 Revenus
74	CIMETIÈRES / COLUMBARIUM						
740	CIMETIÈRES / COLUMBARIUM						
740.30	CHARGES DU PERSONNEL						
740.301.00	Personnel	11'565.55		11'650.00		11'472.00	
740.303.00	Charges sociales AVS-AC	736.55		760.00		736.95	
740.303.02	Charges sociales AF	332.60		370.00		343.90	
740.304.00	Charges sociales LPP	1'593.60		1'650.00		1'573.30	
740.305.00	Charges sociales AAP/AANP	140.15		180.00		125.05	
740.305.02	Charges sociales IJM	124.40		140.00		124.70	
740.309.00	Autres charges du personnel	30.60					
740.30	TOTAL CHARGES DU PERSONNEL	14'523.45		14'750.00		14'375.90	
740.31	BIENS, SERVICES & MARCH.						
740.313.00	Achats de plaquettes pour les columbariums	1'905.25		3'200.00		2'609.05	
740.314.00	Entretien du cimetière			3'000.00		290.40	
740.314.02	Frais d'inhumations	161.55					
740.318.04	Assurances choses & RC	100.00		100.00		100.00	
740.31	TOTAL BIENS, SERVICES & MARCH.	2'166.80		6'300.00		2'999.45	
740.33	AMORTISSEMENTS COMPTABLES						
740.331.00	Amortissement ordinaire bâtiments			6'000.00		7'000.00	
740.332.00	Amort. complémentaire bâtiments					55'999.00	
740.33	TOTAL AMORTISSEMENTS COMPTABLES			6'000.00		62'999.00	
740.43	CONTRIBUTIONS DE TIERS						
740.434.00	Concessions de tombes et urnes		5'200.00		10'000.00		10'400.00

DEFINITIF

Comptes de fonctionnement		Comptes Charges	2019 Revenus	Budget Charges	2019 Revenus	Comptes Charges	2018 Revenus
740.435.00	Vente de plaquettes pour les columbariums		1'700.00		3'200.00		2'900.00
740.43	TOTAL CONTRIBUTIONS DE TIERS		6'900.00		13'200.00		13'300.00
740	TOTAL CIMETIÈRES / COLUMBARIUM	16'690.25	6'900.00	27'050.00	13'200.00	80'374.35	13'300.00
74	TOTAL CIMETIÈRES / COLUMBARIUM	16'690.25	6'900.00	27'050.00	13'200.00	80'374.35	13'300.00
75	CORRECTION DES EAUX						
750	CORRECTION DES EAUX						
750.31	BIENS, SERVICES & MARCH.						
750.314.00	Entretien des torrents et cours d'eau	14'464.10		10'000.00		3'120.90	
750.31	TOTAL BIENS, SERVICES & MARCH.	14'464.10		10'000.00		3'120.90	
750.36	SUBVENTIONS ACCORDEES						
750.361.00	Part Etat cours d'eau	12'500.00		2'100.00			
750.36	TOTAL SUBVENTIONS ACCORDEES	12'500.00		2'100.00			
750.46	SUBVENTIONS						
750.461.00	Entretien des torrents et cours d'eau		7'232.05		5'000.00		1'560.45
750.46	TOTAL SUBVENTIONS		7'232.05		5'000.00		1'560.45
750	TOTAL CORRECTION DES EAUX	26'964.10	7'232.05	12'100.00	5'000.00	3'120.90	1'560.45
75	TOTAL CORRECTION DES EAUX	26'964.10	7'232.05	12'100.00	5'000.00	3'120.90	1'560.45

DEFINITIF

Comptes de fonctionnement		Comptes Charges	2019 Revenus	Budget Charges	2019 Revenus	Comptes Charges	2018 Revenus
76	PROTECTION AVALANCHES & ÉBOULEMENTS						
760	PROTECTION AVALANCHES & ÉBOULEMENTS						
760.31	BIENS, SERVICES & MARCH.						
760.314.00	Entretien ouvrages dangers géologiques	219.00					
760.31	TOTAL BIENS, SERVICES & MARCH.	219.00					
760.33	AMORTISSEMENTS COMPTABLES						
760.331.00	Amortissement ordinaire paravalanches-digue	21'726.80		23'000.00		22'540.55	
760.33	TOTAL AMORTISSEMENTS COMPTABLES	21'726.80		23'000.00		22'540.55	
760	TOTAL PROTECTION AVALANCHES & ÉBOULEMENTS	21'945.80		23'000.00		22'540.55	
76	TOTAL PROTECTION AVALANCHES & ÉBOULEMENTS	21'945.80		23'000.00		22'540.55	
79	AMÉNAGEMENT						
790	AMÉNAGEMENT DU TERRITOIRE						
790.30	CHARGES DU PERSONNEL						
790.300.00	Commission des constructions	12'221.40		11'450.00		11'395.00	
790.303.00	Charges sociales AVS/AC	596.55		490.00		504.50	
790.303.02	Charges sociales AF	267.80		240.00		237.90	
790.305.00	Charges sociales AAP/AANP	113.25		110.00		86.95	
790.30	TOTAL CHARGES DU PERSONNEL	13'199.00		12'290.00		12'224.35	
790.31	BIENS, SERVICES & MARCH.						
790.318.00	Honoraires de tiers	1'346.25		1'000.00		3'884.75	

DEFINITIF

Comptes de fonctionnement		Comptes Charges	2019 Revenus	Budget Charges	2019 Revenus	Comptes Charges	2018 Revenus
790.318.02	Mises à l'enquête publique	897.40		1'000.00		855.00	
790.31	TOTAL BIENS, SERVICES & MARCH.	2'243.65		2'000.00		4'739.75	
790.35	DÉDOMMAGEMENTS VERSÉS À DES COLLECTIVITÉS PUB.						
790.351.00	Autorisations cantonales de bâtir	6'246.25		4'000.00		9'455.35	
790.35	TOTAL DÉDOMMAGEMENTS VERSÉS À DES COLLECTIVITÉS	6'246.25		4'000.00		9'455.35	
790.36	SUBVENTIONS ACCORDÉES						
790.366.00	Subvention rénovation et isolation de façade	12'470.00		10'000.00		6'455.00	
790.36	TOTAL SUBVENTIONS ACCORDÉES	12'470.00		10'000.00		6'455.00	
790.38	ATTRIB.FINANCEMENTS SPÉC.						
790.380.00	Subvention rénovation et isolation de façade					3'545.00	
790.38	TOTAL ATTRIB.FINANCEMENTS SPÉC.					3'545.00	
790.43	CONTRIBUTIONS DE TIERS						
790.431.00	Autorisations de bâtir		15'625.00		12'000.00		16'083.00
790.43	TOTAL CONTRIBUTIONS DE TIERS		15'625.00		12'000.00		16'083.00

DEFINITIF

Comptes de fonctionnement		Comptes Charges	2019 Revenus	Budget Charges	2019 Revenus	Comptes Charges	2018 Revenus
790.48	PRÉLÈVEMENTS SUR LES FINANCEMENTS SPÉCIAUX						
790.480.00	Prélèv. sub rénovation et isolation de façade		2'470.00				
790.48	TOTAL PRÉLÈVEMENTS SUR LES FINANCEMENTS SPÉCIAUX		2'470.00				
790	TOTAL AMÉNAGEMENT DU TERRITOIRE	34'158.90	18'095.00	28'290.00	12'000.00	36'419.45	16'083.00
79	TOTAL AMÉNAGEMENT	34'158.90	18'095.00	28'290.00	12'000.00	36'419.45	16'083.00
7	TOTAL PROTECTION ET AMÉNAGEMENT DE L'ENVIRONNEME	486'721.47	419'189.47	495'230.00	434'990.00	509'014.37	397'502.57

DEFINITIF

Comptes de fonctionnement		Comptes Charges	2019 Revenus	Budget Charges	2019 Revenus	Comptes Charges	2018 Revenus
8	ÉCONOMIE PUBLIQUE						
80	AGRICULTURE						
800	AGRICULTURE						
800.31	BIENS, SERVICES & MARCH.						
800.314.02	Sauvegarde du vignoble en pierres sèches	15'550.00				9'180.00	
800.318.06	Redevances agricoles	61.75		100.00		80.20	
800.318.10	Promotion vente produits agricoles			2'000.00			
800.318.12	Confusion agricole			150.00			
800.31	TOTAL BIENS, SERVICES & MARCH.	15'611.75		2'250.00		9'260.20	
800	TOTAL AGRICULTURE	15'611.75		2'250.00		9'260.20	
801	IRRIGATION						
801.30	CHARGES DU PERSONNEL						
801.300.00	Commission irrigation	3'236.40		2'550.00		2'916.60	
801.301.00	Personnel	23'131.10		23'300.00		22'944.00	
801.303.00	Charges sociales AVS/AC	1'680.60		1'680.00		1'661.90	
801.303.02	Charges sociales AF	759.00		790.00		775.10	
801.304.00	Charges sociales LPP	3'187.80		3'300.00		3'146.05	
801.305.00	Charges sociales AAP/AANP	319.20		350.00		283.65	
801.305.02	Charges sociales IJM	248.75		270.00		249.00	
801.309.00	Autres charges du personnel	61.20					
801.30	TOTAL CHARGES DU PERSONNEL	32'624.05		32'240.00		31'976.30	
801.31	BIENS, SERVICES & MARCH.						
801.314.00	Entretien du réseau	4'193.00		5'000.00		5'328.49	
801.318.02	Prestation de tiers	2'154.00				2'154.00	
801.31	TOTAL BIENS, SERVICES & MARCH.	6'347.00		5'000.00		7'482.49	

DEFINITIF

Comptes de fonctionnement		Comptes Charges	2019 Revenus	Budget Charges	2019 Revenus	Comptes Charges	2018 Revenus
801.33	AMORTISSEMENTS COMPTABLES						
801.331.00	Amortissement ordinaire irrigation	23'101.83		23'000.00		19'621.16	
801.33	TOTAL AMORTISSEMENTS COMPTABLES	23'101.83		23'000.00		19'621.16	
801	TOTAL IRRIGATION	62'072.88		60'240.00		59'079.95	
80	TOTAL AGRICULTURE	77'684.63		62'490.00		68'340.15	
81	SYLVICULTURE						
810	SYLVICULTURE EN GÉNÉRAL						
810.31	BIENS, SERVICES & MARCH.						
810.318.01	Triage forestier Catogne et garde-forestier	16'400.00		15'400.00		15'487.00	
810.31	TOTAL BIENS, SERVICES & MARCH.	16'400.00		15'400.00		15'487.00	
810.35	DÉDOMMAGEMENTS VERSÉS À DES COLLECTIVITÉS PUB.						
810.352.00	Part. sur expl. forêts art. 33	10'000.00		10'000.00		10'000.00	
810.35	TOTAL DÉDOMMAGEMENTS VERSÉS À DES COLLECTIVITÉS	10'000.00		10'000.00		10'000.00	
810	TOTAL SYLVICULTURE EN GÉNÉRAL	26'400.00		25'400.00		25'487.00	
81	TOTAL SYLVICULTURE	26'400.00		25'400.00		25'487.00	
83	TOURISME						
830	SOCIÉTÉ DE DÉVELOPPEMENT						
830.30	CHARGES DU PERSONNEL						
830.300.00	Commission tourisme	2'834.90		3'700.00		2'834.90	

DEFINITIF

Comptes de fonctionnement		Comptes	2019	Budget	2019	Comptes	2018
		Charges	Revenus	Charges	Revenus	Charges	Revenus
830.303.00	Charges sociales AVS-AC	174.60		180.00		174.60	
830.303.02	Charges sociales AF	78.35		90.00		81.25	
830.305.00	Charges sociales AAP/AANP	33.25		40.00		29.70	
830.30	TOTAL CHARGES DU PERSONNEL	3'121.10		4'010.00		3'120.45	
830.31	BIENS, SERVICES & MARCH.						
830.311.00	Achats mobiliers	703.40					
830.312.00	*Eau, énergie, combustible			750.00			
830.312.01	Electricité Couvert du Poupro	302.00				630.15	
830.312.05	Eau Couvert du Poupro	382.05					
830.312.10	Egouts Couvert du Poupro	460.40					
830.312.11	Voirie Couvert du Poupro	203.85				170.25	
830.318.06	Promotion touristique & économique	22'056.40		20'000.00		18'632.55	
830.31	TOTAL BIENS, SERVICES & MARCH.	24'108.10		20'750.00		19'432.95	
830.35	DÉDOMMAGEMENTS VERSÉS À DES COLLECTIVITÉS PUB.						
830.352.00	Développement régional du Valais romand	7'297.55		6'400.00		6'083.15	
830.35	TOTAL DÉDOMMAGEMENTS VERSÉS À DES COLLECTIVITÉS	7'297.55		6'400.00		6'083.15	
830.36	SUBVENTIONS ACCORDÉES						
830.365.02	Subside à la SD Champex			1'000.00			
830.36	TOTAL SUBVENTIONS ACCORDÉES			1'000.00			

DEFINITIF

Comptes de fonctionnement		Comptes Charges	2019 Revenus	Budget Charges	2019 Revenus	Comptes Charges	2018 Revenus
830.43	CONTRIBUTIONS DE TIERS						
830.435.00	Vente Goron + Pass TGSB		4'792.00		2'000.00		1'637.00
830.43	TOTAL CONTRIBUTIONS DE TIERS		4'792.00		2'000.00		1'637.00
830	TOTAL SOCIÉTÉ DE DÉVELOPPEMENT	34'526.75	4'792.00	32'160.00	2'000.00	28'636.55	1'637.00
83	TOTAL TOURISME	34'526.75	4'792.00	32'160.00	2'000.00	28'636.55	1'637.00
84	INDUST. ARTISANAT & COMM.						
840	INDUST. ARTISANAT & COMM.						
840.31	BIENS, SERVICES & MARCH.						
840.318.05	Exploitation de commerces			200.00			
840.31	TOTAL BIENS, SERVICES & MARCH.			200.00			
840	TOTAL INDUST. ARTISANAT & COMM.			200.00			
84	TOTAL INDUST. ARTISANAT & COMM.			200.00			
86	ENERGIE						
860	ELECTRICITÉ						
860.30	CHARGES DE PERSONNEL						
860.300.00	Commission service électrique	3'236.40		2'550.00		2'916.60	
860.301.00	Personnel	11'565.55		11'650.00		11'472.00	
860.303.00	Charges sociales AVS-AC	943.60		930.00		923.80	
860.303.02	Charges sociales AF	426.50		450.00		431.20	
860.304.00	Charges sociales LPP	1'593.60		1'650.00		1'573.30	
860.305.00	Charges sociales AAP/AANP	179.80		220.00		157.20	
860.305.02	Charges sociales IJM	124.40		140.00		124.70	

DEFINITIF

Comptes de fonctionnement		Comptes	2019	Budget	2019	Comptes	2018
		Charges	Revenus	Charges	Revenus	Charges	Revenus
860.309.00	Autres charges du personnel	30.60					
860.30	TOTAL CHARGES DE PERSONNEL	18'100.45		17'590.00		17'598.80	
860.31	BIENS, SERVICES & MARCH.						
860.312.00	*Eau, énergie, combustible			16'000.00			
860.312.01	Electricité Eclairage public	12'422.80				12'115.23	
860.312.20	Effet de transport gratuit FMM	213'353.12		270'000.00		219'107.80	
860.314.01	SEDRE - frais d'exploitation de l'EP	9'055.35		15'000.00		13'096.45	
860.314.10	FMMB - frais d'exploitation	1'068'563.56		1'075'000.00		1'087'585.49	
860.318.12	Services systèmes	97'590.35		90'000.00		95'041.85	
860.31	TOTAL BIENS, SERVICES & MARCH.	1'400'985.18		1'466'000.00		1'426'946.82	
860.33	AMORTISSEMENTS COMPTABLES						
860.330.00	Pertes sur débiteurs du service électrique	817.82				1'613.98	
860.331.00	Amortissement ordinaire réseau électrique	102'111.78		108'000.00		115'801.61	
860.332.00	Amort. complémentaire réseau électrique					38'000.00	
860.33	TOTAL AMORTISSEMENTS COMPTABLES	102'929.60		108'000.00		155'415.59	
860.41	PATENTES & CONCESSIONS						
860.411.00	Location du réseau électrique à la SEDRE		128'739.80		115'000.00		123'721.60
860.41	TOTAL PATENTES & CONCESSIONS		128'739.80		115'000.00		123'721.60
860.42	REVENUS DES BIENS						
860.426.00	Rémunération pour l'énergie		15'456.00		15'000.00		15'594.00
860.427.00	Taxe sur l'utilisation du domaine public (PCP)		39'044.80		40'000.00		38'950.45
860.42	TOTAL REVENUS DES BIENS		54'500.80		55'000.00		54'544.45
860.43	CONTRIBUTIONS						
860.434.00	Prestations du personnel communal		15'249.60				15'416.30
860.435.00	Vente d'énergie distribuée						-233.54
860.435.01	Timbre						-21.18

DEFINITIF

Comptes de fonctionnement		Comptes Charges	2019 Revenus	Budget Charges	2019 Revenus	Comptes Charges	2018 Revenus
860.435.03	Effet transport gratuit FMM		66'176.00		71'000.00		70'048.00
860.435.04	Compensation prix de revient FMMB		86'159.85		70'000.00		
860.435.05	Valorisation énergie gratuite Emosson		10'755.00		10'000.00		9'740.10
860.435.06	Règlage tertiaire négatif FMMB		5'815.95				3'954.35
860.435.10	Vente d'énergie produite		1'480'595.50		1'400'000.00		1'725'164.15
860.43	TOTAL CONTRIBUTIONS		1'664'751.90		1'551'000.00		1'824'068.18
860	TOTAL ELECTRICITÉ	1'522'015.23	1'847'992.50	1'591'590.00	1'721'000.00	1'599'961.21	2'002'334.23
86	TOTAL ENERGIE	1'522'015.23	1'847'992.50	1'591'590.00	1'721'000.00	1'599'961.21	2'002'334.23
8	TOTAL ÉCONOMIE PUBLIQUE	1'660'626.61	1'852'784.50	1'711'840.00	1'723'000.00	1'722'424.91	2'003'971.23

DEFINITIF

Comptes de fonctionnement		Comptes Charges	2019 Revenus	Budget Charges	2019 Revenus	Comptes Charges	2018 Revenus
9	FINANCES ET IMPÔTS						
90	IMPÔTS						
900	IMPÔT PERSONNES PHYSIQUES						
900.33	AMORTISSEMENTS						
900.330.00	Pertes fiscales des personnes physiques	48'144.00		10'000.00		20'560.77	
900.330.01	Attribution du ducroire					20'000.00	
900.33	TOTAL AMORTISSEMENTS	48'144.00		10'000.00		40'560.77	
900.34	PARTS A DES CONTRIBUTIONS SANS AFFECTATION						
900.341.00	Impôt payé s/immeubles bâtis, art. 188	23'744.80		23'000.00		23'367.65	
900.34	TOTAL PARTS A DES CONTRIBUTIONS SANS AFFECTATION	23'744.80		23'000.00		23'367.65	
900.40	IMPÔTS						
900.400	IMPOTS SUR LE REVENU ET SUR LA FORTUNE						
900.400.00	Impôts sur le revenu des personnes physiques		1'159'688.15		1'250'000.00		1'120'273.00
900.400.01	Impôts sur la fortune des personnes physiques		147'906.30		180'000.00		196'575.70
900.400.02	Impôts à la source des personnes physiques		113'834.30		85'000.00		82'108.05
900.400.03	Impôts global des personnes physiques				30'000.00		28'730.00
900.400.04	Impôts personnel des personnes physiques		4'415.35		5'000.00		4'818.45
900.400	TOTAL IMPOTS SUR LE REVENU ET SUR LA FORTUNE		1'425'844.10		1'550'000.00		1'432'505.20
900.402	IMPÔT FONCIER						
900.402.00	Impôt foncier des personnes physiques		72'059.70		70'000.00		81'696.45
900.402.01	Impôt s/immeubles bâtis (art. 188)		23'005.05		20'250.00		23'705.75
900.402	TOTAL IMPÔT FONCIER		95'064.75		90'250.00		105'402.20
900.403	IMPÔTS SUR LES GAINS EN CAPITAL						
900.403.01	Impôt s/prestations en capital		16'240.70		15'000.00		24'333.15

DEFINITIF

Comptes de fonctionnement		Comptes Charges	2019 Revenus	Budget Charges	2019 Revenus	Comptes Charges	2018 Revenus
900.403.02	Impôt s/gains immobiliers		9'777.70		10'000.00		19'447.10
900.403.03	Impôt s/bénéfices de liquidation						15'733.55
900.403.04	Impôt s/gains de loterie		690.95				346.05
900.403	TOTAL IMPÔTS SUR LES GAINS EN CAPITAL		26'709.35		25'000.00		59'859.85
900.404	IMPÔTS SUR LES DROITS DE MUTATIONS						
900.404.00	Impôt additionnel sur les mutations d'immeuble		17'477.05		25'000.00		13'593.55
900.404	TOTAL IMPÔTS SUR LES DROITS DE MUTATIONS		17'477.05		25'000.00		13'593.55
900.405	IMPÔTS SUR LES SUCCESSIONS ET DONATIONS						
900.405.00	Impôt s/successions et donations		8'615.65				12'554.70
900.405	TOTAL IMPÔTS SUR LES SUCCESSIONS ET DONATIONS		8'615.65				12'554.70
900.406	IMPÔTS SUR LA PROPRIÉTÉS ET SUR LA DÉPENSE						
900.406.00	Impôt sur les chiens		8'445.00		7'500.00		7'835.00
900.406	TOTAL IMPÔTS SUR LA PROPRIÉTÉS ET SUR LA DÉPENSE		8'445.00		7'500.00		7'835.00
900.407	AMENDES FISCALES						
900.407.00	Amendes fiscales						300.00
900.407	TOTAL AMENDES FISCALES						300.00
900.40	TOTAL IMPÔTS		1'582'155.90		1'697'750.00		1'632'050.50
900	TOTAL IMPÔT PERSONNES PHYSIQUES	71'888.80	1'582'155.90	33'000.00	1'697'750.00	63'928.42	1'632'050.50

DEFINITIF

Comptes de fonctionnement		Comptes Charges	2019 Revenus	Budget Charges	2019 Revenus	Comptes Charges	2018 Revenus
901	IMPÔT PERSONNES MORALES						
901.40	IMPÔTS						
901.401	IMPÔTS SUR LE BÉNÉFICE ET LE CAPITAL						
901.401.00	Impôt sur le bénéfice des sociétés		47'892.00		30'000.00		58'585.70
901.401.02	Impôt sur le capital des sociétés		18'787.10		24'000.00		32'374.40
901.401	TOTAL IMPÔTS SUR LE BÉNÉFICE ET LE CAPITAL		66'679.10		54'000.00		90'960.10
901.402	IMPÔT FONCIER						
901.402.00	Impôt foncier des personnes morales		25'633.80		25'000.00		25'834.55
901.402	TOTAL IMPÔT FONCIER		25'633.80		25'000.00		25'834.55
901.40	TOTAL IMPÔTS		92'312.90		79'000.00		116'794.65
901	TOTAL IMPÔT PERSONNES MORALES		92'312.90		79'000.00		116'794.65
909	AUTRES IMPÔTS						
909.31	BIENS, SERVICES & MARCHAN						
909.318.00	Impôts cantonaux	37'100.00		30'000.00		33'058.85	
909.31	TOTAL BIENS, SERVICES & MARCHAN	37'100.00		30'000.00		33'058.85	
909	TOTAL AUTRES IMPÔTS	37'100.00		30'000.00		33'058.85	
90	TOTAL IMPÔTS	108'988.80	1'674'468.80	63'000.00	1'776'750.00	96'987.27	1'748'845.15

DEFINITIF

Comptes de fonctionnement		Comptes Charges	2019 Revenus	Budget Charges	2019 Revenus	Comptes Charges	2018 Revenus
92	PÉRÉQUATION FINANCIÈRE						
920	PÉRÉQUATION FINANCIÈRE						
920.44	PARTS À DES RECETTES SANS AFFECTATION						
920.444.01	Répart. du fonds de péréqu. des ressources		228'639.00		220'000.00		276'514.00
920.44	TOTAL PARTS À DES RECETTES SANS AFFECTATION		228'639.00		220'000.00		276'514.00
920	TOTAL PÉRÉQUATION FINANCIÈRE		228'639.00		220'000.00		276'514.00
92	TOTAL PÉRÉQUATION FINANCIÈRE		228'639.00		220'000.00		276'514.00
93	QUOTES-PARTS AUX RECETTES						
930	PARTS AUX RECETTES DE LA CONFÉDÉRATION						
930.44	PARTS À DES RECETTES SANS AFFECTATION						
930.440.00	Redistribution de la taxe du CO2		904.70		1'000.00		1'057.30
930.44	TOTAL PARTS À DES RECETTES SANS AFFECTATION		904.70		1'000.00		1'057.30
930	TOTAL PARTS AUX RECETTES DE LA CONFÉDÉRATION		904.70		1'000.00		1'057.30
932	PARTS DES COMMUNES AUX RÉGALES ET PATENTES						
932.31	BIENS, SERVICES & MARCH.						
932.319.00	Contributions sur redevances	31'121.35		28'000.00		24'720.90	
932.31	TOTAL BIENS, SERVICES & MARCH.	31'121.35		28'000.00		24'720.90	

DEFINITIF

Comptes de fonctionnement		Comptes Charges	2019 Revenus	Budget Charges	2019 Revenus	Comptes Charges	2018 Revenus
932.35	DÉDOMMAGEMENTS VERSÉS À DES COLLECTIVITÉS PUB.						
932.351.00	Franc du paysage	4'907.15		5'000.00		4'259.10	
932.35	TOTAL DÉDOMMAGEMENTS VERSÉS À DES COLLECTIVITÉS	4'907.15		5'000.00		4'259.10	
932.41	PATENTES ET CONCESSIONS						
932.411.00	Redevances hydrauliques		654'522.20		550'000.00		656'867.25
932.411.01	Effet de transport gratuit FMM		213'353.12		270'000.00		219'107.80
932.41	TOTAL PATENTES ET CONCESSIONS		867'875.32		820'000.00		875'975.05
932.44	PART A DES RECETTES ET CONTRI. SANS AFFECTATION						
932.441.00	Autorisations d'exploiter				200.00		
932.44	TOTAL PART A DES RECETTES ET CONTRI. SANS AFFECTAT				200.00		
932	TOTAL PARTS DES COMMUNES AUX RÉGALES ET PATENTES	36'028.50	867'875.32	33'000.00	820'200.00	28'980.00	875'975.05
93	TOTAL QUOTES-PARTS AUX RECETTES	36'028.50	868'780.02	33'000.00	821'200.00	28'980.00	877'032.35
94	GÉRANCE DE LA FORTUNE & DES DETTES						
940	INTÉRÊTS						
940.32	INTÉRÊTS PASSIFS						
940.321.00	Intérêts s/comptes courants	255.10		250.00		294.62	
940.321.02	Frais financiers	39.92		1'000.00		2.32	
940.321.06	Intérêts de retard payés	138.00				226.00	
940.322.00	Intérêts s/emprunt hypot.	29'339.50		32'300.00		32'050.00	
940.329.01	Intérêts compensatoires s/impôts	9'204.90		10'000.00		11'978.15	
940.32	TOTAL INTÉRÊTS PASSIFS	38'977.42		43'550.00		44'551.09	

DEFINITIF

Comptes de fonctionnement		Comptes Charges	2019 Revenus	Budget Charges	2019 Revenus	Comptes Charges	2018 Revenus
940.42	REVENUS DES BIENS						
940.422.02	Dividendes et intérêts sur prêts		21'861.35		30'220.00		61'542.00
940.422.04	Intérêts de retard récupérés		11'424.85		15'000.00		14'669.50
940.42	TOTAL REVENUS DES BIENS		33'286.20		45'220.00		76'211.50
940	TOTAL INTÉRÊTS	38'977.42	33'286.20	43'550.00	45'220.00	44'551.09	76'211.50
942	IMMEUBLES PATRIMOINE FINANCIER						
942.31	BIENS, SERVICES & MARCH.						
942.314.00	Rest. Gorges du Durnand Frais généraux	17'437.44		15'000.00		14'448.65	
942.318.04	Assurances choses & RC	1'550.00		1'550.00		1'500.00	
942.31	TOTAL BIENS, SERVICES & MARCH.	18'987.44		16'550.00		15'948.65	
942.33	AMORTISSEMENTS COMPTABLES						
942.330.00	Amortissement patrimoine financier	30'000.00		30'000.00		30'000.00	
942.33	TOTAL AMORTISSEMENTS COMPTABLES	30'000.00		30'000.00		30'000.00	
942.42	REVENUS DES BIENS						
942.423.00	Rest. Gorges du Durnand Location bâtiment		48'000.00		48'000.00		48'000.00

DEFINITIF

Comptes de fonctionnement		Comptes Charges	2019 Revenus	Budget Charges	2019 Revenus	Comptes Charges	2018 Revenus
942.423.01	Rest. Gorges du Durnand Location parking		5'000.00		5'000.00		5'000.00
942.42	TOTAL REVENUS DES BIENS		53'000.00		53'000.00		53'000.00
942	TOTAL IMMEUBLES PATRIMOINE FINANCIER	48'987.44	53'000.00	46'550.00	53'000.00	45'948.65	53'000.00
94	TOTAL GÉRANCE DE LA FORTUNE & DES DETTES	87'964.86	86'286.20	90'100.00	98'220.00	90'499.74	129'211.50
9	TOTAL FINANCES ET IMPÔTS	232'982.16	2'858'174.02	186'100.00	2'916'170.00	216'467.01	3'031'603.00
	Total compte de fonctionnement	5'459'949.86	5'366'006.95	5'462'483.00	5'300'200.00	5'614'922.37	5'665'832.12
	Excédent de revenus ou de charges		93'942.91		162'283.00	50'909.75	

DEFINITIF

Commune de Bovernier

Comptes 2019 - Investissements

		Comptes 2019		Budget 2019		Comptes 2018	
		Dépenses	Recettes	Dépenses	Recettes	Dépenses	Recettes
029.503.00	Bâtiments communaux	146'399.95		120'000.00		63'606.80	
029.506.00	Archives communales	5'115.00				8'965.00	
210.503.00	Complexe scolaire					10'207.80	
210.506.00	Mobilier et ordinateurs du complexe scolaire	1'360.60		4'500.00			
211.562.00	Cycle d'Orientation de Martigny	4'851.05		5'000.00		1'502.20	
321.501.00	Télé-réseau	45'244.65	3'715.40	27'000.00	1'400.00	11'086.25	
330.500.00	Parcs publics et Chemins pédestres	14'000.00		15'000.00		19'263.45	
390.565.00	Paroisse de Bovernier	20'000.00		20'000.00			
610.561.00	Réseau routier cantonal	6'518.25		5'000.00		4'266.75	
620.501.00	Réseau routier communal	111'317.91		92'000.00		65'218.08	
620.503.00	Dépôt communal	16'043.60		5'000.00		6'450.45	
700.501.00	Réseau d'eau potable	144'041.18	65'500.00	172'000.00	30'000.00	103'903.76	18'000.00
700.506.00	Compteurs d'eau potable	5'272.50		15'000.00		10'512.20	
700.661.00	Réseau d'eau potable : Subv. cantonales		34'099.35				
710.501.00	Réseau des eaux usées	105'715.38	14'000.00	154'000.00		38'220.88	15'000.00
711.562.00	STEP de Martigny	30'907.50		24'000.00		11'125.00	
712.501.00	Réseau des eaux claires	105'808.80	6'500.00				
720.501.00	Déchetterie-Moloks	9'180.00		10'000.00		3'380.00	
760.500.00	Plan d'alarme passerelles du Durnand	4'957.00	4'709.15			19'180.85	18'221.80
760.500.02	Plan d'alarme et d'intervention avalanches	12'267.85	9'900.00				
760.501.01	Sécurisation du Durnand	753.95				6'031.20	
760.501.02	Laves torrentielles Durnand III	4'415.70				6'445.40	5'996.40
760.501.05	Défense du Poupro	5'230.35	4'288.90	130'000.00	104'000.00	4'150.25	
760.501.09	Sécurisation du Durnand Intempéries 2018					169'547.20	143'542.90
760.662.09	Durnand Intempéries 2018 : Part. Mty-Combe						10'053.25
801.501.00	Réseau d'irrigation	94'601.83	4'500.00	71'000.00		69'621.16	2'000.00
801.661.00	Réseau d'irrigation : Subv. cantonales		39'000.00		30'000.00		35'000.00
860.501.01	Eclairage public	18'111.78		29'000.00		60'801.61	
Total compte d'investissement		912'114.83	186'212.80	898'500.00	165'400.00	693'486.29	280'242.15
Investissements nets			725'902.03		733'100.00		413'244.14

Comptes d'investissement		Comptes Dépenses	2019 Recettes	Budget Dépenses	2019 Recettes	Comptes Dépenses	2018 Recettes
0	ADMINISTRATION GÉNÉRALE						
02	ADMINISTRATION GÉNÉRALE						
029	ADMINISTRATION GÉNÉRALE, DIVERS						
029.50	INVESTISSEMENTS PROPRES						
029.503.00	Bâtiments communaux	146'399.95		120'000.00		63'606.80	
029.506.00	Archives communales	5'115.00				8'965.00	
029.50	TOTAL INVESTISSEMENTS PROPRES	151'514.95		120'000.00		72'571.80	
029	TOTAL ADMINISTRATION GÉNÉRALE, DIVERS	151'514.95		120'000.00		72'571.80	
02	TOTAL ADMINISTRATION GÉNÉRALE	151'514.95		120'000.00		72'571.80	
0	TOTAL ADMINISTRATION GÉNÉRALE	151'514.95		120'000.00		72'571.80	

Comptes d'investissement		Comptes Dépenses	2019 Recettes	Budget Dépenses	2019 Recettes	Comptes Dépenses	2018 Recettes
2	ENSEIGNEMENT & FORMATION						
21	ECOLES PUBLIQUES OBLIGAT.						
210	ECOLES PRIMAIRES						
210.50	INVESTISSEMENTS PROPRES						
210.503.00	Complexe scolaire					10'207.80	
210.506.00	Mobilier et ordinateurs du complexe scolaire	1'360.60		4'500.00			
210.50	TOTAL INVESTISSEMENTS PROPRES	1'360.60		4'500.00		10'207.80	
210	TOTAL ECOLES PRIMAIRES	1'360.60		4'500.00		10'207.80	
211	CYCLE D'ORIENTATION						
211.56	SUBVENTIONS ACCORDÉES						
211.562.00	Cycle d'Orientation de Martigny	4'851.05		5'000.00		1'502.20	
211.56	TOTAL SUBVENTIONS ACCORDÉES	4'851.05		5'000.00		1'502.20	
211	TOTAL CYCLE D'ORIENTATION	4'851.05		5'000.00		1'502.20	
21	TOTAL ECOLES PUBLIQUES OBLIGAT.	6'211.65		9'500.00		11'710.00	
2	TOTAL ENSEIGNEMENT & FORMATION	6'211.65		9'500.00		11'710.00	

Comptes d'investissement		Comptes Dépenses	2019 Recettes	Budget Dépenses	2019 Recettes	Comptes Dépenses	2018 Recettes
3	CULTURE, LOISIRS & CULTURE						
32	MEDIAS						
321	TÉLÉRÉSEAU ANTENNES COLLECTIVES						
321.50	INVESTISSEMENTS PROPRES						
321.501.00	Télé-réseau	45'244.65		27'000.00		11'086.25	
321.50	TOTAL INVESTISSEMENTS PROPRES	45'244.65		27'000.00		11'086.25	
321.61	CONTRIBUTIONS DE TIERS						
321.610.00	Taxe racc. télé-réseau		3'715.40		1'400.00		
321.61	TOTAL CONTRIBUTIONS DE TIERS		3'715.40		1'400.00		
321	TOTAL TÉLÉRÉSEAU ANTENNES COLLECTIVES	45'244.65	3'715.40	27'000.00	1'400.00	11'086.25	
32	TOTAL MEDIAS	45'244.65	3'715.40	27'000.00	1'400.00	11'086.25	
33	PARCS PUBLICS & CHEMINS PÉDESTRES						
330	PARCS PUBLICS & CHEMINS PÉDESTRES						
330.50	INVESTISSEMENTS PROPRES						
330.500.00	Parcs publics & chemins pédestres	14'000.00		15'000.00		19'263.45	
330.50	TOTAL INVESTISSEMENTS PROPRES	14'000.00		15'000.00		19'263.45	
330	TOTAL PARCS PUBLICS & CHEMINS PÉDESTRES	14'000.00		15'000.00		19'263.45	
33	TOTAL PARCS PUBLICS & CHEMINS PÉDESTRES	14'000.00		15'000.00		19'263.45	

DEFINITIF

Comptes d'investissement		Comptes Dépenses	2019 Recettes	Budget Dépenses	2019 Recettes	Comptes Dépenses	2018 Recettes
39	EGLISES						
390	EGLISE CATHOLIQUE ROMAINE						
390.56	SUBVENTIONS ACCORDÉES						
390.565.00	Paroisse de Bovernier	20'000.00		20'000.00			
390.56	TOTAL SUBVENTIONS ACCORDÉES	20'000.00		20'000.00			
390	TOTAL EGLISE CATHOLIQUE ROMAINE	20'000.00		20'000.00			
39	TOTAL EGLISES	20'000.00		20'000.00			
3	TOTAL CULTURE, LOISIRS & CULTTE	79'244.65	3'715.40	62'000.00	1'400.00	30'349.70	

Comptes d'investissement		Comptes Dépenses	2019 Recettes	Budget Dépenses	2019 Recettes	Comptes Dépenses	2018 Recettes
6	TRAFIC						
61	ROUTES CANTONALES						
610	ROUTES CANTONALES						
610.56	SUBVENTIONS ACCORDEES						
610.561.00	Part. aux corrections des routes cantonales	6'518.25		5'000.00		4'266.75	
610.56	TOTAL SUBVENTIONS ACCORDEES	6'518.25		5'000.00		4'266.75	
610	TOTAL ROUTES CANTONALES	6'518.25		5'000.00		4'266.75	
61	TOTAL ROUTES CANTONALES	6'518.25		5'000.00		4'266.75	
62	ROUTES COMMUNALES						
620	RÉSEAU ROUTES COMMUNALES						
620.50	INVESTISSEMENTS PROPRES						
620.501.00	Routes communales	111'317.91		92'000.00		65'218.08	
620.503.00	Dépôt communal	16'043.60		5'000.00		6'450.45	
620.50	TOTAL INVESTISSEMENTS PROPRES	127'361.51		97'000.00		71'668.53	
620	TOTAL RÉSEAU ROUTES COMMUNALES	127'361.51		97'000.00		71'668.53	
62	TOTAL ROUTES COMMUNALES	127'361.51		97'000.00		71'668.53	
6	TOTAL TRAFIC	133'879.76		102'000.00		75'935.28	

DEFINITIF

Comptes d'investissement		Comptes Dépenses	2019 Recettes	Budget Dépenses	2019 Recettes	Comptes Dépenses	2018 Recettes
7	PROTECTION ET AMÉNAGEMENT DE L'ENVIRONNEMENT						
70	APPRO.& ALIM. EAU POTABLE						
700	APPRO.& ALIM. EAU POTABLE						
700.50	INVESTISSEMENTS PROPRES						
700.501.00	Réseau d'eau potable	144'041.18		172'000.00		103'903.76	
700.506.00	Compteurs d'eau potable	5'272.50		15'000.00		10'512.20	
700.50	TOTAL INVESTISSEMENTS PROPRES	149'313.68		187'000.00		114'415.96	
700.61	CONTRIBUTIONS DE TIERS						
700.610.00	Taxes racc. eau potable		65'500.00		30'000.00		18'000.00
700.61	TOTAL CONTRIBUTIONS DE TIERS		65'500.00		30'000.00		18'000.00
700.66	SUBVENTIONS ACQUISES						
700.661.00	Subv. cantonale adduction eaux		34'099.35				
700.669.00	AFC DUIP Service eau potable						14'945.90
700.66	TOTAL SUBVENTIONS ACQUISES		34'099.35				14'945.90
700	TOTAL APPRO.& ALIM. EAU POTABLE	149'313.68	99'599.35	187'000.00	30'000.00	114'415.96	32'945.90
70	TOTAL APPRO.& ALIM. EAU POTABLE	149'313.68	99'599.35	187'000.00	30'000.00	114'415.96	32'945.90

DEFINITIF

Comptes d'investissement		Comptes Dépenses	2019 Recettes	Budget Dépenses	2019 Recettes	Comptes Dépenses	2018 Recettes
71	ASSAINISSEMENT EAUX USÉES						
710	ASSAINISSEMENT EAUX USÉES						
710.50	INVESTISSEMENTS PROPRES						
710.501.00	Réseau des eaux usées	105'715.38		154'000.00		38'220.88	
710.50	TOTAL INVESTISSEMENTS PROPRES	105'715.38		154'000.00		38'220.88	
710.61	CONTRIBUTIONS DE TIERS						
710.610.00	Taxes racc. eaux usées		14'000.00				15'000.00
710.61	TOTAL CONTRIBUTIONS DE TIERS		14'000.00				15'000.00
710.66	SUBVENTIONS ACQUISES						
710.669.00	AFC DUIP Service eaux usées						15'333.80
710.66	TOTAL SUBVENTIONS ACQUISES						15'333.80
710	TOTAL ASSAINISSEMENT EAUX USÉES	105'715.38	14'000.00	154'000.00		38'220.88	30'333.80
711	STEP						
711.56	SUBVENTIONS ACCORDÉES						
711.562.00	STEP de Martigny	30'907.50		24'000.00		11'125.00	
711.56	TOTAL SUBVENTIONS ACCORDÉES	30'907.50		24'000.00		11'125.00	
711	TOTAL STEP	30'907.50		24'000.00		11'125.00	

DEFINITIF

Comptes d'investissement		Comptes Dépenses	2019 Recettes	Budget Dépenses	2019 Recettes	Comptes Dépenses	2018 Recettes
712	EVACUATION DES EAUX DE SURFACE						
712.50	INVESTISSEMENTS PROPRES						
712.501.00	Réseau des eaux claires	105'808.80					
712.50	TOTAL INVESTISSEMENTS PROPRES	105'808.80					
712.61	CONTRIBUTIONS DE TIERS						
712.610.00	Taxes racc. eaux claires		6'500.00				
712.61	TOTAL CONTRIBUTIONS DE TIERS		6'500.00				
712	TOTAL EVACUATION DES EAUX DE SURFACE	105'808.80	6'500.00				
71	TOTAL ASSAINISSEMENT EAUX USÉES	242'431.68	20'500.00	178'000.00		49'345.88	30'333.80
72	TRAITEMENT DES DÉCHETS						
720	TRAITEMENT DES DÉCHETS						
720.50	INVESTISSEMENTS PROPRES						
720.501.00	Déchetterie-Moloks	9'180.00		10'000.00		3'380.00	
720.50	TOTAL INVESTISSEMENTS PROPRES	9'180.00		10'000.00		3'380.00	

DEFINITIF

Comptes d'investissement		Comptes Dépenses	2019 Recettes	Budget Dépenses	2019 Recettes	Comptes Dépenses	2018 Recettes
720.66	SUBVENTIONS ACQUISES						
720.669.00	AFC DUIP Service voirie						2'148.10
720.66	TOTAL SUBVENTIONS ACQUISES						2'148.10
720	TOTAL TRAITEMENT DES DÉCHETS	9'180.00		10'000.00		3'380.00	2'148.10
72	TOTAL TRAITEMENT DES DÉCHETS	9'180.00		10'000.00		3'380.00	2'148.10
76	PROTECTION AVALANCHES & ÉBOULEMENTS						
760	PROTECTION AVALANCHES & ÉBOULEMENTS						
760.50	INVESTISSEMENTS PROPRES						
760.500.00	Plan d'alarme Gorges du Durnand	4'957.00				19'180.85	
760.500.02	Plan d'alarme et d'intervention avalanches	12'267.85					
760.501.01	Sécurisation du Durnand	753.95				6'031.20	
760.501.02	Laves torrentielles Durnand III	4'415.70				6'445.40	
760.501.05	Défense du Poupro	5'230.35		130'000.00		4'150.25	
760.501.09	Sécurisation du Durnand Intempéries 2018					169'547.20	
760.50	TOTAL INVESTISSEMENTS PROPRES	27'624.85		130'000.00		205'354.90	
760.66	SUBVENTIONS ACQUISES						
760.660.00	Subv. cantonales plan d'alarme Durnand		4'709.15				18'221.80
760.660.02	Subv. cantonales plan d'alarme avalanches		9'900.00				
760.661.02	Subv. cantonales Laves torrentielles Durnand III						5'996.40
760.661.05	Subv. cantonales Défense du Poupro		4'288.90		104'000.00		
760.661.09	Subv. cantonales Séc Durnand Intemp. 2018						143'542.90

DEFINITIF

Comptes d'investissement		Comptes Dépenses	2019 Recettes	Budget Dépenses	2019 Recettes	Comptes Dépenses	2018 Recettes
760.662.09	Subv. communales Séc Durnand Intemp. 2018						10'053.25
760.66	TOTAL SUBVENTIONS ACQUISES		18'898.05		104'000.00		177'814.35
760	TOTAL PROTECTION AVALANCHES & ÉBOULEMENTS	27'624.85	18'898.05	130'000.00	104'000.00	205'354.90	177'814.35
76	TOTAL PROTECTION AVALANCHES & ÉBOULEMENTS	27'624.85	18'898.05	130'000.00	104'000.00	205'354.90	177'814.35
7	TOTAL PROTECTION ET AMÉNAGEMENT DE L'ENVIRONNEME	428'550.21	138'997.40	505'000.00	134'000.00	372'496.74	243'242.15

DEFINITIF

Comptes d'investissement		Comptes Dépenses	2019 Recettes	Budget Dépenses	2019 Recettes	Comptes Dépenses	2018 Recettes
8	ÉCONOMIE PUBLIQUE						
80	AGRICULTURE						
801	IRRIGATION						
801.50	INVESTISSEMENTS PROPRES						
801.501.00	Réseau d'irrigation	94'601.83		71'000.00		69'621.16	
801.50	TOTAL INVESTISSEMENTS PROPRES	94'601.83		71'000.00		69'621.16	
801.61	CONTRIBUTIONS DE TIERS						
801.610.00	Taxes racc. irrigation		4'500.00				2'000.00
801.61	TOTAL CONTRIBUTIONS DE TIERS		4'500.00				2'000.00
801.66	SUBVENTIONS ACQUISES						
801.661.00	Subv. cantonale Réseau d'irrigation		39'000.00		30'000.00		35'000.00
801.66	TOTAL SUBVENTIONS ACQUISES		39'000.00		30'000.00		35'000.00
801	TOTAL IRRIGATION	94'601.83	43'500.00	71'000.00	30'000.00	69'621.16	37'000.00
80	TOTAL AGRICULTURE	94'601.83	43'500.00	71'000.00	30'000.00	69'621.16	37'000.00

DEFINITIF

Comptes d'investissement		Comptes Dépenses	2019 Recettes	Budget Dépenses	2019 Recettes	Comptes Dépenses	2018 Recettes
86	ENERGIE						
860	ELECTRICITÉ						
860.50	INVESTISSEMENTS PROPRES						
860.501.01	Eclairage public	18'111.78		29'000.00		60'801.61	
860.50	TOTAL INVESTISSEMENTS PROPRES	18'111.78		29'000.00		60'801.61	
860	TOTAL ELECTRICITÉ	18'111.78		29'000.00		60'801.61	
86	TOTAL ENERGIE	18'111.78		29'000.00		60'801.61	
8	TOTAL ÉCONOMIE PUBLIQUE	112'713.61	43'500.00	100'000.00	30'000.00	130'422.77	37'000.00
	Total compte d'investissement	912'114.83	186'212.80	898'500.00	165'400.00	693'486.29	280'242.15
	Investissements nets		725'902.03		733'100.00		413'244.14

COMMUNE DE BOVERNIER		Bilan 2019	Bilan 2018	Bilan 2017	Bilan 2016	Bilan 2015	Bilan 2014
B1	ACTIF	11'447'739.51	12'449'777.77	13'053'545.14	13'040'409.80	12'257'523.66	11'762'016.77
B10	PATRIMOINE FINANCIER	5'918'262.32	6'995'763.77	7'158'535.14	6'953'398.80	5'633'517.66	5'030'008.77
B10.10	DISPONIBILITÉS	684'951.62	1'688'724.12	1'855'547.99	801'787.30	1'058'347.92	883'081.73
B10.100	CAISSE	4'699.35	4'265.80	5'096.55	6'018.60	8'784.90	1'826.20
B10.100.00	Caisse	4'199.35	3'765.80	5'096.55	6'018.60	8'784.90	1'826.20
B10.100.720	Caisse Déchetterie	500.00	500.00	0.00	0.00	0.00	0.00
B10.101	COMPTES POSTAUX	288'390.99	768'315.61	572'022.78	478'106.44	680'733.51	470'780.34
B10.101.00	CCP 19-1502-7 Caisse communale	284'112.04	707'152.86	497'915.30	456'879.79	662'870.84	421'278.62
B10.101.10	CCP 10-780225-5 Service électrique	4'278.95	61'162.75	74'107.48	21'226.65	17'862.67	49'501.72
B10.102	BANQUES	391'861.28	916'142.71	1'278'428.66	317'662.26	368'829.51	410'475.19
B10.102.00	C/C BCvs CH82 0076 5000 H010 0423 E	129'135.95	373'164.00	637'246.65	58'210.70	68'914.45	55'342.25
B10.102.02	C/C UBS CH56 0026 4264 H213 2903 C	236'392.11	452'580.81	536'174.71	154'283.61	214'708.10	268'369.14
B10.102.04	C/C Raiffeisen CH58 8080 8001 1825 3702 1	11'137.30	90'397.90	105'007.30	105'167.95	85'206.96	86'763.80
B10.102.580	C/C Raiffeisen CH45 8080 8002 1970 4386 2 CMS	15'195.92	0.00	0.00	0.00	0.00	0.00
B10.11	AVOIRS	1'386'762.94	1'566'659.99	1'228'185.71	1'307'988.45	1'292'766.59	1'018'417.49
B10.111	COMPTES COURANTS	497'848.99	464'262.97	299'934.59	362'726.58	294'824.89	295'295.89
B10.111.00	C/C Bourgeoisie	376'324.77	228'014.80	263'294.50	315'651.10	251'223.75	268'674.15
B10.111.01	C/C UAPE Mini Vouipe	39'123.72	52'792.47	31'580.47	37'508.20	40'991.50	25'741.15
B10.111.11	C/C SEDRE	153.25	0.00	0.00	0.00	0.00	0.00
B10.111.12	C/C ALTIS Groupe SA	82'247.25	183'455.70	5'059.62	9'567.28	2'609.64	880.59
B10.112	DÉBITEURS IMPÔTS	-138'607.25	26'671.00	11'737.55	-716.04	52'894.70	38'718.65
B10.112.00	Débiteurs impôts	-1'628'607.25	-1'273'329.00	-1'283'262.45	-1'282'716.04	-1'174'105.30	-1'188'281.35
B10.112.01	Provision impôts	1'590'000.00	1'400'000.00	1'375'000.00	1'362'000.00	1'307'000.00	1'307'000.00
B10.112.02	Provision débiteurs douteux	-100'000.00	-100'000.00	-80'000.00	-80'000.00	-80'000.00	-80'000.00
B10.115	AUTRES DÉBITEURS	1'027'521.20	1'075'726.02	916'513.57	945'977.91	945'047.00	684'402.95
B10.115.00	Débiteurs autres	993'460.00	1'038'593.17	544'407.57	448'674.41	417'562.50	196'806.05
B10.115.01	Débiteurs taxes	1'078.45	6'353.95	6'618.95	5'131.35	4'804.10	5'478.35
B10.115.02	Provision taxes	8'500.00	7'000.00	7'000.00	178'000.00	178'000.00	178'000.00
B10.115.10	Débiteurs taxes (ALTIS)	22'506.35	21'802.50	356'510.65	296'743.10	342'704.00	297'135.25
B10.115.11	Débiteurs Service électrique - Facturation diverse	1'976.40	1'976.40	1'976.40	17'429.05	1'976.40	6'983.30
B10.12	PLACEMENTS	3'287'238.12	3'264'038.85	3'267'051.95	3'231'118.15	2'371'518.85	2'369'158.85
B10.121	ACTIONS ET PARTS SOCIALES	1'100'301.00	1'100'301.00	1'100'301.00	1'090'301.00	1'090'301.00	1'090'301.00
B10.121.00	Titres divers	1.00	1.00	1.00	1.00	1.00	1.00
B10.121.01	Actions FMV SA	291'100.00	291'100.00	291'100.00	291'100.00	291'100.00	291'100.00
B10.121.02	Actions FMVB SA	691'200.00	691'200.00	691'200.00	691'200.00	691'200.00	691'200.00
B10.121.03	Actions SEDRE SA	6'000.00	6'000.00	6'000.00	6'000.00	6'000.00	6'000.00
B10.121.04	Actions SOGESA SA	102'000.00	102'000.00	102'000.00	102'000.00	102'000.00	102'000.00
B10.121.05	Actions BLUEARK ENTREMONT SA	10'000.00	10'000.00	10'000.00	0.00	0.00	0.00
B10.122	PRÊTS	1'399'437.12	1'346'237.85	1'319'250.95	1'263'317.15	1'281'217.85	1'278'857.85
B10.122.00	Prêt FMVB SA	1'152'000.00	1'152'000.00	1'152'000.00	1'152'000.00	1'152'000.00	1'152'000.00
B10.122.01	Prêt Société de développement	22'500.00	25'000.00	27'500.00	30'000.00	32'500.00	35'000.00
B10.122.02	Prêt Syndicat du vignoble	28'587.15	39'137.15	73'317.15	81'317.15	96'717.85	91'857.85
B10.122.10	Prêt SEDRE fermage des réseaux	196'349.97	130'100.70	66'433.80	0.00	0.00	0.00
B10.123	IMMEUBLES	787'500.00	817'500.00	847'500.00	877'500.00	0.00	0.00
B10.123.00	Rest. Gorges du Durnand	787'500.00	817'500.00	847'500.00	877'500.00	0.00	0.00
B10.13	ACTIFS TRANSITOIRES	559'309.64	476'340.81	807'749.49	1'612'504.90	910'884.30	759'350.70
B10.139	ACTIFS TRANSITOIRES	559'309.64	476'340.81	807'749.49	1'612'504.90	910'884.30	759'350.70
B10.139.00	Actifs transitoires	556'740.19	459'883.11	763'058.14	818'169.60	907'660.15	756'081.55
B10.139.01	Impôt anticipé	2'569.45	16'457.70	5'747.70	3'216.70	3'224.15	3'269.15
B10.139.03	Etat du Valais - Subventions à recevoir	0.00	0.00	38'943.65	791'118.60	0.00	0.00

COMMUNE DE BOVERNIER		Bilan 2019	Bilan 2018	Bilan 2017	Bilan 2016	Bilan 2015	Bilan 2014
B11	PATRIMOINE ADMINISTRATIF	5'518'013.00	5'454'014.00	5'895'010.00	6'087'011.00	6'624'006.00	6'732'008.00
B11.14	INVESTISSEMENTS PROPRES	5'155'010.00	5'087'011.00	5'444'008.00	5'606'009.00	6'127'005.00	6'275'007.00
B11.140	TERRAINS NON BÂTIS	5.00	5.00	6'004.00	5.00	28'003.00	4.00
B11.140.029	Terrains	1.00	1.00	6'000.00	1.00	1.00	1.00
B11.140.330	Places de jeux	2.00	2.00	2.00	2.00	1.00	1.00
B11.140.710	Etude - Plan général d'évacuation des eaux	1.00	1.00	1.00	1.00	1.00	1.00
B11.140.790	Etude - Plan d'affectation des zones	1.00	1.00	1.00	1.00	28'000.00	1.00
B11.141	OUVRAGES DE GÉNIE CIVIL	3'128'002.00	3'001'003.00	3'168'001.00	3'120'001.00	3'335'000.00	3'322'000.00
B11.141.321	Télé réseau	37'000.00	1.00	1.00	1.00	13'000.00	14'000.00
B11.141.620	Routes communales	1'157'000.00	1'175'000.00	1'241'000.00	1'320'000.00	1'379'000.00	1'459'000.00
B11.141.700	Réseau d'eau potable	323'000.00	310'000.00	263'000.00	209'000.00	274'000.00	318'000.00
B11.141.710	Réseau des eaux usées	193'000.00	123'000.00	129'000.00	29'000.00	48'000.00	66'000.00
B11.141.712	Réseau des eaux claires	89'000.00	0.00	0.00	0.00	0.00	0.00
B11.141.720	Déchetterie-Moloks	30'001.00	25'001.00	29'000.00	33'000.00	24'000.00	27'000.00
B11.141.740	Cimetière-Columbariums	1.00	1.00	63'000.00	71'000.00	79'000.00	0.00
B11.141.760	Ouvrages de protection	186'000.00	199'000.00	194'000.00	219'000.00	270'000.00	270'000.00
B11.141.801	Réseau d'irrigation	197'000.00	169'000.00	156'000.00	114'000.00	98'000.00	109'000.00
B11.141.860	Réseau électrique	916'000.00	1'000'000.00	1'093'000.00	1'125'000.00	1'150'000.00	1'059'000.00
B11.143	TERRAINS BÂTIS	2'027'000.00	2'086'000.00	2'270'000.00	2'486'000.00	2'688'000.00	2'953'000.00
B11.143.029	Bâtiments communaux	399'000.00	277'000.00	270'000.00	263'000.00	218'000.00	211'000.00
B11.143.210	Complexe scolaire	1'628'000.00	1'809'000.00	2'000'000.00	2'223'000.00	2'470'000.00	2'742'000.00
B11.146	MOBILIER, MACHINES, VÉHICULES	3.00	3.00	3.00	3.00	76'002.00	3.00
B11.146.029	Mobilier, ordinateurs	2.00	2.00	2.00	2.00	2.00	2.00
B11.146.620	Véhicules	1.00	1.00	1.00	1.00	76'000.00	1.00
B11.16	SUBVENTIONS D'INVESTISSEMENT	363'003.00	367'003.00	451'002.00	481'002.00	497'001.00	457'001.00
B11.161	CANTON	187'000.00	202'000.00	221'000.00	239'000.00	260'000.00	276'000.00
B11.161.610	Routes cantonales	187'000.00	202'000.00	221'000.00	239'000.00	260'000.00	276'000.00
B11.162	COMMUNES	176'002.00	165'002.00	230'001.00	242'001.00	237'001.00	181'001.00
B11.162.211	Cycle d'Orientation d'Octodure	1.00	1.00	57'000.00	64'000.00	67'000.00	0.00
B11.162.570	Castel Notre-Dame de Martigny	1.00	1.00	1.00	1.00	1.00	1.00
B11.162.711	STEP de Martigny	176'000.00	165'000.00	173'000.00	178'000.00	170'000.00	181'000.00
B11.165	INSTITUTIONS PRIVÉES	1.00	1.00	1.00	1.00	0.00	0.00
B11.165.390	Paroisse de Bovernier	1.00	1.00	1.00	1.00	0.00	0.00
B18	AVANCES AUX FINANCEMENTS SPÉCIAUX	11'464.19	0.00	0.00	0.00	0.00	0.00
B18.18	AVANCES AUX FINANCEMENTS SPÉCIAUX	11'464.19	0.00	0.00	0.00	0.00	0.00
B18.181	FINANCEMENTS SPÉCIAUX FONDÉS SUR UN RÉG. COMMUNAL	11'464.19	0.00	0.00	0.00	0.00	0.00
B18.181.710	Fonds de réserve Service eaux usées	11'464.19	0.00	0.00	0.00	0.00	0.00

COMMUNE DE BOVERNIER		Bilan 2019	Bilan 2018	Bilan 2017	Bilan 2016	Bilan 2015	Bilan 2014
B2	PASSIF	11'447'739.51	12'449'777.77	13'053'545.14	13'040'409.80	12'257'523.66	11'762'016.77
B20.20	ENGAGEMENTS COURANTS	790'602.59	855'719.12	941'473.08	445'952.96	722'742.81	996'746.40
B20.200	CRÉANCIERS	790'602.59	855'719.12	941'473.08	445'952.96	722'742.81	996'746.40
B20.200.00	Créanciers	790'602.59	855'719.12	941'473.08	445'952.96	722'742.81	996'746.40
B20.21	DETTES À COURT TERME	0.00	81'067.73	480'664.77	0.00	0.00	0.00
B20.211	COMPTES COURANTS	0.00	81'067.73	480'664.77	0.00	0.00	0.00
B20.211.11	C/C SEDRE	0.00	81'067.73	480'664.77	0.00	0.00	0.00
B20.22	DETTES À MOYEN ET À LONG TERME	4'572'000.00	5'646'000.00	5'727'000.00	6'644'500.00	5'396'136.00	4'506'800.30
B20.221	EMPRUNTS GARANTIS PAR RECONNAISSANCE DE DETTES	4'487'500.00	5'517'500.00	5'547'500.00	6'415'000.00	5'116'636.00	4'177'300.30
B20.221.00	UBS 264-GW102825.3	0.00	0.00	0.00	837'500.00	867'500.00	897'500.00
B20.221.01	BCVs 102.955.75.06	500'000.00	500'000.00	500'000.00	500'000.00	0.00	0.00
B20.221.02	BCVs 102.661.37.04 Centre scolaire	2'000'000.00	2'000'000.00	2'000'000.00	2'000'000.00	2'000'000.00	0.00
B20.221.03	BCVs 102.586.67.06 Sécurisation du Durnand	0.00	1'000'000.00	1'000'000.00	1'000'000.00	1'000'000.00	0.00
B20.221.04	BCVs R 0342.00.04	0.00	0.00	0.00	0.00	49'136.00	79'800.30
B20.221.07	Raiffeisen 71443.73 Centre scolaire	0.00	0.00	0.00	0.00	0.00	2'000'000.00
B20.221.08	Raiffeisen 71443.33 Centre scolaire	1'200'000.00	1'200'000.00	1'200'000.00	1'200'000.00	1'200'000.00	1'200'000.00
B20.221.09	Raiffeisen 71443.08 Gorges du Durnand	787'500.00	817'500.00	847'500.00	877'500.00	0.00	0.00
B20.229	PRÊTS LIM	84'500.00	128'500.00	179'500.00	229'500.00	279'500.00	329'500.00
B20.229.00	LIM Déchetterie	0.00	1'000.00	9'000.00	16'000.00	23'000.00	30'000.00
B20.229.03	LIM Réfection du village	29'000.00	42'000.00	55'000.00	68'000.00	81'000.00	94'000.00
B20.229.04	LIM Infrastructures Electricité plan de l'Au	55'500.00	85'500.00	115'500.00	145'500.00	175'500.00	205'500.00
B20.25	PASSIFS TRANSITOIRES	635'539.50	314'133.05	411'888.11	490'287.95	708'868.75	731'988.04
B20.259	PASSIFS TRANSITOIRES	635'539.50	314'133.05	411'888.11	490'287.95	708'868.75	731'988.04
B20.259.00	Passifs transitoires	635'539.50	314'133.05	411'888.11	490'287.95	708'868.75	731'988.04
B20.28	ENGAGEMENTS ENVERS LES FINANCEMENTS SPÉCIAUX	229'686.10	239'003.64	229'574.70	199'788.65	199'788.65	199'788.65
B20.280	FINANCEMENTS SPÉCIAUX FONDÉS SUR LE DROIT SUPÉRIEUR	192'788.65	199'788.65	199'788.65	199'788.65	199'788.65	199'788.65
B20.280.160	Fonds pour abri PC	192'788.65	199'788.65	199'788.65	199'788.65	199'788.65	199'788.65
B20.281	FINANCEMENTS SPÉCIAUX FONDÉS SUR UN RÉG. COMMUNAL	36'897.45	39'214.99	29'786.05	0.00	0.00	0.00
B20.281.700	Fonds de réserve Service eau potable	25'185.94	19'378.17	19'419.03	0.00	0.00	0.00
B20.281.710	Fonds de réserve Service eaux usées	0.00	7'001.12	10'367.02	0.00	0.00	0.00
B20.281.720	Fonds de réserve Service voirie	10'636.51	9'290.70	0.00	0.00	0.00	0.00
B20.281.790	Fonds de réserve Gains énergétiques	1'075.00	3'545.00	0.00	0.00	0.00	0.00
B20.29	FORTUNE NETTE	5'219'911.32	5'313'854.23	5'262'944.48	5'259'880.24	5'229'987.45	5'326'693.38
B20.290	FORTUNE NETTE	5'219'911.32	5'313'854.23	5'262'944.48	5'259'880.24	5'229'987.45	5'326'693.38
B20.290.00	Capital initial	5'313'854.23	5'262'944.48	5'259'880.24	5'229'987.45	5'326'693.38	5'314'047.33
	Evolution de fortune	-93'942.91	50'909.75	3'064.24	29'892.79	-96'705.93	12'646.05

	0. Administration générale		1. Sécurité	2. Enseignement			3. Culture, loisirs, culte				4. Santé	
	Terrains	Bâtiments	Cadastre	Ecole	Mobilier	C.O. Martigny	Télé-réseau	Place de jeux	Ch. pédestres	Stand de tir	Paroisse	Castel
Investissements 2015	0.00	24'811.45	0.00	3'124.50	0.00	75'031.00	776.95	0.00		0.00	0.00	0.00
	1.00	171'811.45	1.00	2'745'124.50	1.00	75'031.00	14'776.95	1.00		1.00	14'000.00	1.00
Amort. ordinaires 2015	0.00	-17'811.45	0.00	-275'124.50	0.00	-8'031.00	-1'776.95	0.00		0.00	-2'000.00	0.00
Amort. complémentaires 2015	0.00	0.00	0.00	0.00	0.00	0.00	0.00	0.00		0.00	0.00	0.00
Solde au 31.12.2015	1.00	154'000.00	1.00	2'470'000.00	1.00	67'000.00	13'000.00	1.00	0.00	1.00	12'000.00	1.00
Investissements 2016	0.00	38'698.40	0.00	0.00	0.00	5'000.00	-2'800.00	0.00	14'256.00	0.00	0.00	0.00
	1.00	192'698.40	1.00	2'470'000.00	1.00	72'000.00	10'200.00	1.00	14'256.00	1.00	12'000.00	1.00
Amort. ordinaires 2016	0.00	-19'698.40	0.00	-247'000.00	0.00	-8'000.00	-1'200.00	0.00	-2'256.00	0.00	-2'000.00	0.00
Amort. complémentaires 2016	0.00	0.00	0.00	0.00	0.00	0.00	-8'999.00	0.00	-11'999.00	0.00	-9'999.00	0.00
Solde au 31.12.2016	1.00	173'000.00	1.00	2'223'000.00	1.00	64'000.00	1.00	1.00	1.00	1.00	1.00	1.00
Investissements 2017	6'900.00	3'485.00	0.00	0.00	0.00	0.00	500.00	0.00	0.00	0.00	2'500.00	0.00
	6'901.00	176'485.00	1.00	2'223'000.00	1.00	64'000.00	501.00	1.00	1.00	1.00	2'501.00	1.00
Amort. ordinaires 2017	-901.00	-18'485.00	0.00	-223'000.00	0.00	-7'000.00	-500.00	0.00	0.00	0.00	-1'501.00	0.00
Amort. complémentaires 2017	0.00	0.00	0.00	0.00	0.00	0.00	0.00	0.00	0.00	0.00	-999.00	0.00
Solde au 31.12.2017	6'000.00	158'000.00	1.00	2'000'000.00	1.00	57'000.00	1.00	1.00	1.00	1.00	1.00	1.00
Investissements 2018	0.00	72'571.80	0.00	10'207.80	0.00	1'502.20	11'086.25	19'263.45	0.00	0.00	0.00	0.00
	6'000.00	230'571.80	1.00	2'010'207.80	1.00	58'502.20	11'087.25	19'264.45	1.00	1.00	1.00	1.00
Amort. ordinaires 2018	-1'000.00	-23'571.80	0.00	-201'207.80	0.00	-6'502.20	-2'087.25	-2'264.45	0.00	0.00	0.00	0.00
Amort. complémentaires 2018	-4'999.00	0.00	0.00	0.00	0.00	-51'999.00	-8'999.00	-16'999.00	0.00	0.00	0.00	0.00
Solde au 31.12.2018	1.00	207'000.00	1.00	1'809'000.00	1.00	1.00	1.00	1.00	1.00	1.00	1.00	1.00
Investissements 2019	0.00	151'514.95	0.00	0.00	1'360.60	4'851.05	41'529.25	14'000.00	0.00	0.00	20'000.00	0.00
	1.00	358'514.95	1.00	1'809'000.00	1'361.60	4'852.05	41'530.25	14'001.00	1.00	1.00	20'001.00	1.00
Amort. ordinaires 2019	0.00	-36'514.95	0.00	-181'000.00	-1'360.60	-852.05	-4'530.25	-2'001.00	0.00	0.00	-2'001.00	0.00
Amort. complémentaires 2019	0.00	0.00	0.00	0.00	0.00	-3'999.00	0.00	-11'999.00	0.00	0.00	-17'999.00	0.00
Solde au 31.12.2019	1.00	322'000.00	1.00	1'628'000.00	1.00	1.00	37'000.00	1.00	1.00	1.00	1.00	1.00
Cpte amort. ordinaires	029.331.00	029.331.00	100.331.00	210.331.00	210.331.02	211.331.00	321.331.00	330.331.02	330.331.04	350.331.00	390.331.00	440.331.00
Cpte amort. complémentaires	029.332.00	029.332.00	100.332.00	210.332.00	210.332.02	211.332.00	321.332.00	330.332.02	330.332.04	350.332.00	390.332.00	440.332.00
Compte du bilan	B11.140.029	B11.143.029	B11.146.029	B11.143.210	B11.146.029	B11.162.211	B11.141.321	B11.140.330	B11.140.330	B11.143.029	B11.165.390	B11.162.570
Investissements 2019												
Bâtiments communaux		146'399.95										
Archives communales		5'115.00										
Centre scolaire - mobilier et ordinateurs					1'360.60							
Cycle d'Oriantation de Martigny						4'851.05						
Télé-réseau							45'244.65					
Télé-réseau : taxes de raccordements							-3'715.40					
Parcs publics et chemins pédestres								14'000.00				
Paroisse : subv. communales										20'000.00		
Routes cantonales												
Routes communales												
Dépôt communal												
Eau potable												
Eau potable : compteurs												
Eau potable : taxes de raccordements												
Eau potable : subv. adduction eaux												
Eaux usées												
Eaux usées : taxes de raccordements												
STEP de Martigny												
Eaux claires												
Eaux claires : taxes de raccordements												
Déchetterie - Moloks												
Plan d'alarme du Durmand												
Plan d'alarme du Durmand : subventions												
Plan d'alarme et d'intervention avalanches												
Plan d'alarme et d'intervention avalanches :												
Sécurisation du Durmand												
Laves torrentielles Durmand II												
Défense Pouprou												
Défense Pouprou : subventions												
Réseau d'irrigation												
Réseau d'irrigation : taxes de raccordements												
Réseau d'irrigation : subventions												
Eclairage public												
	0.00	151'514.95	0.00	0.00	1'360.60	4'851.05	41'529.25	14'000.00	0.00	0.00	20'000.00	0.00

	6. Trafic				7. Protection, aménagement							
	Routes VS	Routes Bnier	Dépôt comm.	Véhicules	Eau potable	Eaux usées	STEP	Eaux claires	PGEE	Moloks	Déchetterie	Cimetière
Investissements 2015	12'941.40	73'281.60	8'076.59	84'843.15	-14'013.40	-12'992.60	8'423.95		0.00	0.00	0.00	88'457.70
	288'941.40	1'532'281.60	58'076.59	84'844.15	303'986.60	53'007.40	189'423.95		1.00	20'000.00	7'000.00	88'457.70
Amort. ordinaires 2015	-28'941.40	-153'281.60	-6'076.59	-8'844.15	-29'986.60	-5'007.40	-19'423.95		0.00	-2'000.00	-1'000.00	-9'457.70
Amort. complémentaires 2015	0.00	0.00	0.00	0.00	0.00	0.00	0.00		0.00	0.00	0.00	0.00
Solde au 31.12.2015	260'000.00	1'379'000.00	52'000.00	76'000.00	274'000.00	48'000.00	170'000.00		1.00	18'000.00	6'000.00	79'000.00
Investissements 2016	5712.95	87'510.20	48'072.24	0.00	-40'874.10	-15'487.95	28'746.85		0.00	14'199.50	0.00	0.00
	265'712.95	1'466'510.20	100'072.24	76'000.00	233'125.90	32'512.05	198'746.85		1.00	32'199.50	6'000.00	79'000.00
Amort. ordinaires 2016	-26'712.95	-146'510.20	-10'072.24	-8'000.00	-24'125.90	-3'512.05	-20'746.85		0.00	-4'199.50	-1'000.00	-8'000.00
Amort. complémentaires 2016	0.00	0.00	0.00	-67'999.00	0.00	0.00	0.00		0.00	0.00	0.00	0.00
Solde au 31.12.2016	239'000.00	1'320'000.00	90'000.00	1.00	209'000.00	29'000.00	178'000.00		1.00	28'000.00	5'000.00	71'000.00
Investissements 2017	7'044.80	59'829.08	35'988.85	0.00	84'892.53	115'282.70	14'388.90		0.00	0.00	0.00	0.00
	246'044.80	1'379'829.08	125'988.85	1.00	293'892.53	144'282.70	192'388.90		1.00	28'000.00	5'000.00	71'000.00
Amort. ordinaires 2017	-25'044.80	-138'829.08	-13'988.85	0.00	-30'892.53	-15'282.70	-19'388.90		0.00	-3'000.00	-1'000.00	-8'000.00
Amort. complémentaires 2017	0.00	0.00	0.00	0.00	0.00	0.00	0.00		0.00	0.00	0.00	0.00
Solde au 31.12.2017	221'000.00	1'241'000.00	112'000.00	1.00	263'000.00	129'000.00	173'000.00		1.00	25'000.00	4'000.00	63'000.00
Investissements 2018	4'266.75	65'218.08	6'450.45	0.00	81'470.06	7'887.08	11'125.00		0.00	3'380.00	-2'148.10	0.00
	225'266.75	1'306'218.08	118'450.45	1.00	344'470.06	136'887.08	184'125.00		1.00	28'380.00	1'851.90	63'000.00
Amort. ordinaires 2018	-23'266.75	-131'218.08	-12'450.45	0.00	-34'470.06	-13'887.08	-19'125.00		0.00	-3'380.00	-851.90	-7'000.00
Amort. complémentaires 2018	0.00	0.00	-36'000.00	0.00	0.00	0.00	0.00		0.00	0.00	-999.00	-55'999.00
Solde au 31.12.2018	202'000.00	1'175'000.00	70'000.00	1.00	310'000.00	123'000.00	165'000.00		1.00	25'000.00	1.00	1.00
Investissements 2019	6'518.25	111'317.91	16'043.60	0.00	49'714.33	91'715.38	30'907.50	99'308.80	0.00	9'180.00	0.00	0.00
	208'518.25	1'286'317.91	86'043.60	1.00	359'714.33	214'715.38	195'907.50	99'308.80	1.00	34'180.00	1.00	1.00
Amort. ordinaires 2019	-21'518.25	-129'317.91	-9'043.60	0.00	-36'714.33	-21'715.38	-19'907.50	-10'308.80	0.00	-4'180.00	0.00	0.00
Amort. complémentaires 2019	0.00	0.00	0.00	0.00	0.00	0.00	0.00	0.00	0.00	0.00	0.00	0.00
Solde au 31.12.2019	187'000.00	1'157'000.00	77'000.00	1.00	323'000.00	193'000.00	176'000.00	89'000.00	1.00	30'000.00	1.00	1.00
Cpte amort. ordinaires	610.331.00	620.331.00	620.331.01	620.331.02	700.331.00	710.331.00	711.331.00	712.331.00	712.331.00	720.331.00	720.331.00	740.331.00
Cpte amort. complémentaires	610.332.00	620.332.00	620.332.01	620.332.02	700.332.00	710.332.00	711.332.00	712.332.00	712.332.00	720.332.00	720.332.00	740.332.00
Compte du bilan	B11.161.610	B11.141.620	B11.143.029	B11.146.620	B11.141.700	B11.141.710	B11.162.711	B11.141.712	B11.140.710	B11.141.720	B11.141.720	B11.141.740

Investissements 2019

Bâtiments communaux												
Archives communales												
Centre scolaire - mobilier et ordinateurs												
Cycle d'Orientation de Martigny												
Téléréseau												
Téléréseau : taxes de raccordements												
Parcs publics et chemins pédestres												
Paroisse : subv. communales												
Routes cantonales	6'518.25											
Routes communales		111'317.91										
Dépôt communal			16'043.60									
Eau potable					144'041.18							
Eau potable : compteurs					5'272.50							
Eau potable : taxes de raccordements					-65'500.00							
Eau potable : subv. adduction eaux					-34'099.35							
Eaux usées						105'715.38						
Eaux usées : taxes de raccordements						-14'000.00						
STEP de Martigny							30'907.50					
Eaux claires								105'808.80				
Eaux claires : taxes de raccordements								-6'500.00				
Déchetterie - Moloks									9'180.00			
Plan d'alarme du Durnand												
Plan d'alarme du Durnand : subventions												
Plan d'alarme et d'intervention avalanches												
Plan d'alarme et d'intervention avalanches :												
Sécurisation du Durnand												
Laves torrentielles Durnand II												
Défense Poupro												
Défense Poupro : subventions												
Réseau d'irrigation												
Réseau d'irrigation : taxes de raccordements												
Réseau d'irrigation : subventions												
Eclairage public												
	6'518.25	111'317.91	16'043.60	0.00	49'714.33	91'715.38	30'907.50	99'308.80	0.00	9'180.00	0.00	0.00

	8. Economie publique				Contrôle
	Protection	Plan de zone	Réseau irrig.	Réseau élect.	
Investissements 2015	30'298.20	31'643.19	0.00	219'615.00	634'318.68
Amort. ordinaires 2015	-30'298.20	-3'644.19	-11'000.00	-128'615.00	-742'320.68
Amort. complémentaires 2015	0.00	0.00	0.00	0.00	0.00
Solde au 31.12.2015	270'000.00	28'000.00	98'000.00	1'150'000.00	6'624'006.00
Investissements 2016	-26'043.59	19'675.75	29'373.85	102'082.91	308'123.01
Amort. ordinaires 2016	243'956.41	47'675.75	127'373.85	1'252'082.91	6'932'129.01
Amort. complémentaires 2016	-24'956.41	-5'675.75	-13'373.85	-127'082.91	-704'123.01
Solde au 31.12.2016	219'000.00	1.00	114'000.00	1'125'000.00	6'087'011.00
Investissements 2017	-2'935.75	7'150.76	60'388.90	90'108.20	485'523.97
Amort. ordinaires 2017	216'064.25	7'151.76	174'388.90	1'215'108.20	6'572'534.97
Amort. complémentaires 2017	-22'064.25	-1'151.76	-18'388.90	-122'108.20	-670'526.97
Solde au 31.12.2017	194'000.00	1.00	156'000.00	1'093'000.00	5'895'010.00
Investissements 2018	27'540.55	0.00	32'621.16	60'801.61	413'244.14
Amort. ordinaires 2018	221'540.55	1.00	188'621.16	1'153'801.61	6'308'254.14
Amort. complémentaires 2018	-22'540.55	0.00	-19'621.16	-115'801.61	-640'246.14
Solde au 31.12.2018	199'000.00	1.00	169'000.00	1'000'000.00	5'454'014.00
Investissements 2019	8'726.80	0.00	51'101.83	18'111.78	725'902.03
Amort. ordinaires 2019	207'726.80	1.00	220'101.83	1'018'111.78	6'179'916.03
Amort. complémentaires 2019	-21'726.80	0.00	-23'101.83	-102'111.78	-627'906.03
Solde au 31.12.2019	186'000.00	1.00	197'000.00	916'000.00	5'518'013.00
Cpte amort. ordinaires	760.331.00	790.331.00	801.331.00	860.331.00	
Cpte amort. complémentaires	760.332.00	790.332.00	801.332.00	860.332.00	
Compte du bilan	B11.141.760	B11.140.790	B11.141.801	B11.141.860	

Investissements 2019

Bâtiments communaux					146'399.95
Archives communales					5'115.00
Centre scolaire - mobilier et ordinateurs					1'360.60
Cycle d'Oriantation de Martigny					4'851.05
Téléréseau					45'244.65
Téléréseau : taxes de raccordements					-3'715.40
Parcs publics et chemins pédestres					14'000.00
Paroisse : subv. communales					20'000.00
Routes cantonales					6'518.25
Routes communales					111'317.91
Dépôt communal					16'043.60
Eau potable					144'041.18
Eau potable : compteurs					5'272.50
Eau potable : taxes de raccordements					-65'500.00
Eau potable : subv. adduction eaux					-34'099.35
Eaux usées					105'715.38
Eaux usées : taxes de raccordements					-14'000.00
STEP de Martigny					30'907.50
Eaux claires					105'608.80
Eaux claires : taxes de raccordements					-6'500.00
Déchetterie - Moloks					9'180.00
Plan d'alarme du Durmand	4'957.00				4'957.00
Plan d'alarme du Durmand : subventions	-4'709.15				-4'709.15
Plan d'alarme et d'intervention avalanches	12'267.85				12'267.85
Plan d'alarme et d'intervention avalanches :	-9'900.00				-9'900.00
Sécurisation du Durmand	753.95				753.95
Laves torrentielles Durmand II	4'415.70				4'415.70
Défense Poupro	5'230.35				5'230.35
Défense Poupro : subventions	-4'288.90				-4'288.90
Réseau d'irrigation			94'601.83		94'601.83
Réseau d'irrigation : taxes de raccordements			-4'500.00		-4'500.00
Réseau d'irrigation : subventions			-39'000.00		-39'000.00
Eclairage public				18'111.78	18'111.78
	8'726.80	0.00	51'101.83	18'111.78	725'902.03

Tableau des crédits budgétaires et supplémentaires
assemblée primaire
Ofinco, art. 69quater et quinquies

Exercice comptable 2019

Compte	Libellé, ouvrage	Budget	Compte	Ecart en francs	Date d'information à l'assemblée primaire
NEANT					

Les dépassements de crédit budgétaire inférieurs à 50'000 ne figurent pas dans ce tableau

Les dépassements de crédit budgétaire concernant des dépenses liées ne figurent pas dans ce tableau

Tableau synoptique des crédits d'engagement et complémentaires utilisés et encore disponibles

assemblée primaire

Ofinco, art. 30, al. 2, litt.d,e + art. 69bis et ter

Exercice comptable 2019

Compte	Libellé, ouvrage	Crédit initial			Crédit complémentaire			Crédit global	Crédit utilisé	Crédit disponible	Crédit valable jusqu'en	
		Montant investissement net	Organe compétant: décision du		Montant	Conseil municipal décision du:	Montant					Assemblée Primaire décision du:
			Conseil Municipal	Assemblée Primaire								
NEANT												
Les compétences de l'AP se montent à 1'100'000												

Les crédits d'engagements de la compétence de l'exécutif ne figurent pas dans ce tableau.

COMMUNE DE BOVERNIER

ENGAGEMENTS HORS BILAN AU 31 DECEMBRE 2019

(en CHF)

DESIGNATION	31.12.2019	<i>31.12.2018</i>
Cautionnements et porte-fort		
1) Association pour le Centre médico-social subrégional de Martigny	50'000	<i>50'000</i>
2) Maison de la Santé à Sembrancher Cautionnement solidaire de CHF 10'000'000 avec les communes de Bagnes, Bourg-St-Pierre, Liddes, Orsières, Sembrancher et Vollèges	1'428'571	<i>1'428'571</i>
