



Comptes 2020 Commune

Ainsi arrêté par le Conseil municipal le 22 avril 2021

Approuvé par l'Assemblée primaire le 31 mai 2021

COMMUNE DE BOVERNIER

Le Président



Marcel GAY



Le Secrétaire



Félicien MICHAUD

**Aux citoyennes et citoyens
de la commune de Bovernier**

CONVOCAATION

L'assemblée primaire est convoquée le

lundi 31 mai 2021 à 19h30

à la salle polyvalente de Bovernier, avec l'ordre du jour suivant :

1. Salutations d'usage
2. Rapport et commentaires des comptes 2020
3. Rapport de l'organe de contrôle des comptes
4. Approbation des comptes 2020
5. Rapports des conseillers communaux
6. Message du Président
7. Divers

Les pièces comptables et les justificatifs de l'exercice 2020 sont à disposition des intéressés au bureau communal. Vous trouverez aussi les comptes sur le site internet : www.bovernier.ch

Au plaisir de vous rencontrer nombreux, nous vous présentons, chères citoyennes, chers citoyens, nos meilleures salutations.

Administration Communale

Commune de Bovernier

Les comptes 2020

Message introductif

Chères concitoyennes, chers concitoyens,

En vertu des dispositions légales et en particulier de l'Ordonnance sur la gestion financière des communes du 16 juin 2004, il m'appartient en qualité de Président de commune, de joindre au récapitulatif des comptes annuels un message introductif.

Comme vous le savez sans doute, nous n'envoyons plus par courrier le résumé des comptes. Les documents sont disponibles dans leur intégralité sur le site de la commune www.bovernier.ch sous le lien « économie », « budgets et comptes » ou au bureau communal.

Comptes de fonctionnement

Le compte de fonctionnement affiche un total de charges de 6'120'115 francs contre 5'626'005 francs au budget, donc une augmentation de 494'110 francs (+8.78%). Les revenus se montent à 6'221'414 francs contre 5'635'735 francs au budget, soit un écart de 585'679 francs (+10.39%). L'excédent de revenus de l'exercice s'élève ainsi à 101'299 francs, contre 9'730 francs selon le budget approuvé par l'assemblée primaire de décembre 2019.

Quelques chiffres pour expliquer ces différences, en francs :

- 50'000.- amortissement complémentaire du téléseuil ;
- 24'200.- subventions communales (COVID-19) ;
- 89'000.- amortissement complémentaire du véhicule communal ;
- 175'000.- frais d'exploitation et convention fiscale FMMB ;
- 72'000.- pertes fiscales ;
- 30'000.- amortissement complémentaire des Gorges (achat mobilier) ;

La production d'énergie

Les turbulences qui secouent le marché de l'électricité ne facilitent pas la tâche des spécialistes de Sogesa, chargés de valoriser l'énergie produite par notre usine de Martigny-Bourg. Mais on peut remarquer une année extraordinaire au niveau des transactions opérées dans ce domaine.

Les investissements

Le budget 2020 laissait entrevoir des investissements nets de 899'350 francs. Ils se montent effectivement à 932'329 francs, soit une différence de 32'979 francs. L'excédent de financement est donc de 5'300 francs, contre un découvert de 244'264 francs au budget, soit 249'564 francs de plus.

La santé financière

Les indicateurs financiers faisaient apparaître une dette (+) / une fortune (-) par habitant au

- 31 décembre 2014 de 1'444 francs
- 31 décembre 2015 de 1'365 francs
- 31 décembre 2016 de 738 francs
- 31 décembre 2017 de 457 francs
- 31 décembre 2018 de - 109 francs (donc une fortune par habitant de 109.- !)
- 31 décembre 2019 de 89 francs
- **31 décembre 2020 de 138 francs**

Il est bon, comme chaque année, de publier ces indicateurs financiers pour avoir une idée rapide de l'évolution de la situation financière. Faut-il rappeler que cette situation est maîtrisée et en conformité avec notre planification ? Et le résultat de cette maîtrise financière nous offre une marge de manœuvre intéressante pour continuer le développement et l'entretien de nos infrastructures notamment.

Rappelons encore que la dette, qui sert de référence pour le canton, est considérée comme faible si elle est inférieure à 3'000 francs par habitant.

Au final, avec l'excédent de revenus de 101'299 francs ressortant du compte de fonctionnement, la fortune nette comptable (capital) s'élève au 31 décembre 2020 à 5'321'211 francs.

Conclusion

Le Conseil communal privilégie la poursuite du renouvellement des infrastructures de base, électricité, eau potable, eaux usées, eaux de surface, réseau d'irrigation et mène en parallèle une réflexion sur l'exploitation éventuelle de ses ressources en eau et en électricité. Des travaux importants sont toujours en cours dans le secteur de Bémont et ils ont commencé comme prévu à la gare de Bovernier. La traversée des Valettes est actuellement à l'étude, en collaboration avec le canton.

En conclusion, je tiens à remercier mes collègues du Conseil et le personnel communal pour leur confiance et leur engagement. J'adresse également mes chaleureux remerciements aux juge et vice-juge, aux responsables de la paroisse, aux membres des différentes commissions, aux présidents des sociétés, bref, à tous ceux qui permettent à notre commune de prospérer.

Avec mes meilleurs sentiments, je vous présente, chères concitoyennes, chers concitoyens, mes cordiales salutations.

Marcel Gay
Président de la commune

Bovernier, avril 2021

Récapitulation du compte administratif

		Comptes 2020				Budget 2020				Comptes 2019			
		Fonctionnement		Investissements		Fonctionnement		Investissements		Fonctionnement		Investissements	
		Charges	Revenus	Dépenses	Recettes	Charges	Revenus	Dépenses	Recettes	Charges	Revenus	Dépenses	Recettes
0	Administration générale	577'976.59	12'938.55	57'497.30		632'930.00	20'500.00	35'000.00		591'088.37	22'098.05	151'514.95	
1	Sécurité publique	115'622.33	24'676.45			135'150.00	25'500.00			111'507.31	34'288.40		
2	Enseignement et formation	1'114'902.22	78'068.80	41'252.25		1'065'757.00	75'900.00	15'000.00		978'821.25	67'174.65	6'211.65	
3	Culture, loisirs & culte	225'198.85	70'077.75	41'220.90	2'100.00	182'371.00	74'000.00	50'000.00	1'400.00	209'244.55	68'686.60	79'244.65	3'715.40
4	Santé	132'119.75				87'000.00				84'966.79			
5	Prévoyance sociale	613'826.07	44'878.07			595'880.00	29'850.00			564'860.16	40'611.26		
6	Trafic	626'238.83	7'316.95	489'757.45	44'000.00	549'261.00	3'000.00	474'000.00	47'000.00	539'131.19	3'000.00	133'879.76	
7	Protection/aménagement/environnement	517'655.58	441'135.84	422'693.86	212'864.50	488'436.00	426'965.00	420'000.00	126'850.00	486'721.47	419'189.47	428'550.21	138'997.40
8	Economie publique	1'899'344.67	2'335'828.30	166'372.19	27'500.00	1'707'220.00	1'957'700.00	110'000.00	29'400.00	1'660'626.61	1'852'784.50	112'713.61	43'500.00
9	Finances & Impôts	297'229.68	3'206'493.19			182'000.00	3'022'320.00			232'982.16	2'858'174.02		
Total		6'120'114.57	6'221'413.90	1'218'793.95	286'464.50	5'626'005.00	5'635'735.00	1'104'000.00	204'650.00	5'459'949.86	5'366'006.95	912'114.83	186'212.80
Excédent de revenus ou de charges		101'299.33				9'730.00				93'942.91			
Investissements nets					932'329.45				899'350.00				725'902.03
		6'221'413.90	6'221'413.90	1'218'793.95	1'218'793.95	5'635'735.00	5'635'735.00	1'104'000.00	1'104'000.00	5'459'949.86	5'459'949.86	912'114.83	912'114.83
				Financement des investissements				Financement des investissements				Financement des investissements	
Investissements (désinvestissements) nets					932'329.45				899'350.00				725'902.03
Amortissements du patrimoine administratif					655'335.45				645'356.00				627'906.03
Amortissements complémentaires du patrimoine administratif					180'995.00				0.00				33'997.00
Excédent de revenus / (charges) du compte de fonctionnement					101'299.33				9'730.00				-93'942.91
Découvert / (excédent) de financement					-5'300.33				244'264.00				157'941.91
				Modification du capital				Modification du capital				Modification du capital	
Report au bilan des investissements nets					932'329.45				899'350.00				725'902.03
Insuffisance / (excédent) de financement					-5'300.33				244'264.00				157'941.91
Report des amortissements au bilan					836'330.45				645'356.00				661'903.03
Augmentation / (diminution) de la fortune nette					101'299.33				9'730.00				-93'942.91
Marge d'auto-financement					937'629.78				655'086.00				567'960.12

(Les termes entre parenthèses s'appliquent aux chiffres négatifs)

Aperçu du compte administratif	Compte 2019	Budget 2020	Compte 2020
--------------------------------	----------------	----------------	----------------

Compte de fonctionnement

Résultat avant amortissements comptables				
Charges financières	- CHF	4'798'046.83	4'980'649.00	5'283'784.12
Revenus financiers	+ CHF	5'366'006.95	5'635'735.00	6'221'413.90
Marge d'autofinancement (négative)	= CHF	-	-	-
Marge d'autofinancement	= CHF	567'960.12	655'086.00	937'629.78
Résultat après amortissements comptables				
Marge d'autofinancement (négative)	- CHF	-	-	-
Marge d'autofinancement	+ CHF	567'960.12	655'086.00	937'629.78
Amortissements ordinaires	- CHF	627'906.03	645'356.00	655'335.45
Amortissements complémentaires	- CHF	33'997.00	-	180'995.00
Amortissement du découvert au bilan	- CHF	-	-	-
Excédent de charges	= CHF	93'942.91	-	-
Excédent de revenus	= CHF	-	9'730.00	101'299.33

Compte des investissements

Dépenses	+ CHF	912'114.83	1'104'000.00	1'218'793.95
Recettes	- CHF	186'212.80	204'650.00	286'464.50
Investissements nets	= CHF	725'902.03	899'350.00	932'329.45
Investissements nets (négatifs)	= CHF	-	-	-

Financement

Marge d'autofinancement (négative)	- CHF	-	-	-
Marge d'autofinancement	+ CHF	567'960.12	655'086.00	937'629.78
Investissements nets	- CHF	725'902.03	899'350.00	932'329.45
Investissements nets (négatifs)	+ CHF	-	-	-
Insuffisance de financement	= CHF	157'941.91	244'264.00	-
Excédent de financement	= CHF	-	-	5'300.33

Aperçu du compte annuel		Compte 2019		Budget 2020		Compte 2020	
Compte de fonctionnement		Charges	Revenus	Charges	Revenus	Charges	Revenus
Total des charges (amortissements inclus)	5'459'949.86		5'626'005.00		6'120'114.57		
Total des revenus		5'366'006.95		5'635'735.00		6'221'413.90	
Excédent de revenus	-		9'730.00		101'299.33		
Excédent de charges		93'942.91		-		-	
Total	5'459'949.86	5'459'949.86	5'635'735.00	5'635'735.00	6'221'413.90	6'221'413.90	
Compte des investissements		Dépenses	Recettes	Dépenses	Recettes	Dépenses	Recettes
Total des dépenses reportées au bilan	912'114.83		1'104'000.00		1'218'793.95		
Total des recettes reportées au bilan		186'212.80		204'650.00		286'464.50	
Investissements nets 3)		725'902.03		899'350.00		932'329.45	
Total	912'114.83	912'114.83	1'104'000.00	1'104'000.00	1'218'793.95	1'218'793.95	
Financement							
Report des investissements nets	725'902.03		899'350.00		932'329.45		
Report des amortissements ordinaires du patrimoine administratif		627'906.03		645'356.00		655'335.45	
Report des amortissements complémentaires du patrimoine administratif		33'997.00		-		180'995.00	
Report des amortissements du découvert du bilan		-		-		-	
Excédent de revenus du compte de fonctionnement		-		9'730.00		101'299.33	
Excédent de charges du compte de fonctionnement	93'942.91		-			-	
Excédent de financement	-		-		5'300.33		
Insuffisance de financement		157'941.91		244'264.00		-	
Total	819'844.94	819'844.94	899'350.00	899'350.00	937'629.78	937'629.78	
Modification du capital							
Report de l'excédent de financement		-		-		5'300.33	
Report de l'insuffisance de financement	157'941.91		244'264.00		-		
Report des dépenses d'investissement au bilan		912'114.83		1'104'000.00		1'218'793.95	
Report des recettes d'investissement au bilan	186'212.80		204'650.00		286'464.50		
Report des amortissements au bilan	661'903.03		645'356.00		836'330.45		
Augmentation de la fortune nette	-		9'730.00		101'299.33		
Diminution de la fortune nette		93'942.91		-		-	
Total	1'006'057.74	1'006'057.74	1'104'000.00	1'104'000.00	1'224'094.28	1'224'094.28	

3) Remarque: si négatif = excédent de recettes du compte des investissements

Aperçu du bilan et du financement		Etat 31.12.2019	Etat 31.12.2020	Provenance des fonds	Emploi de fonds
1	Actif	11'447'739.51	11'551'141.24	(diminution des actifs, augmentation des passifs)	(augmentation des actifs, diminution des passifs)
	Patrimoine financier	5'918'262.32	5'899'763.57		
10	Disponibilités	684'951.62	1'010'062.08	-	325'110.46
11	Avoirs	1'386'762.94	1'133'505.41	253'257.53	-
12	Placements	3'287'238.12	3'305'717.40	-	18'479.28
13	Actifs transitoires	559'309.64	450'478.68	108'830.96	-
	Patrimoine administratif	5'518'013.00	5'614'012.00		
14	Investissements propres	5'155'010.00	5'267'009.00		
15	Prêts et participations permanentes	-	-		
16	Subventions d'investissement	363'003.00	347'003.00		
17	Autres dépenses activables	-	-		
	Financements spéciaux	11'464.19	37'365.67		
18	Avances aux financements spéciaux	11'464.19	37'365.67	-	25'901.48
	Découvert	-	-		
19	Découvert du bilan	-	-		
2	Passif	11'447'739.51	11'551'141.24		
	Engagement	5'998'142.09	6'026'066.94		
20	Engagements courants	790'602.59	573'335.44	-	217'267.15
21	Dettes à court terme	-	-	-	-
22	Dettes à moyen et à long terme	4'572'000.00	4'499'000.00	-	73'000.00
23	Engagements envers des entités particulières	-	-	-	-
24	Provisions	-	-	-	-
25	Passifs transitoires	635'539.50	953'731.50	318'192.00	-
	Financements spéciaux	229'686.10	203'863.65		
28	Engagements envers les financements spéciaux	229'686.10	203'863.65	-	25'822.45
	Fortune	5'219'911.32	5'321'210.65		
29	Fortune nette	5'219'911.32	5'321'210.65		
				Excédent de financement du compte administratif	5'300.33
				Insuffisance de financement du compte administratif	-
					685'580.82
					685'580.82

Compte de fonctionnement selon les tâches	Compte 2019		Budget 2020		Compte 2020	
	Charges	Revenus	Charges	Revenus	Charges	Revenus
0 Administration générale	591'088.37	22'098.05	632'930.00	20'500.00	577'976.59	12'938.55
1 Sécurité publique	111'507.31	34'288.40	135'150.00	25'500.00	115'622.33	24'676.45
2 Enseignement et formation	978'821.25	67'174.65	1'065'757.00	75'900.00	1'114'902.22	78'068.80
3 Culture, loisirs et culte	209'244.55	68'686.60	182'371.00	74'000.00	225'198.85	70'077.75
4 Santé	84'966.79	-	87'000.00	-	132'119.75	-
5 Prévoyance sociale	564'860.16	40'611.26	595'880.00	29'850.00	613'826.07	44'878.07
6 Trafic	539'131.19	3'000.00	549'261.00	3'000.00	626'238.83	7'316.95
7 Protection et aménagement de l'environnement, yc eau, égouts, déchets	486'721.47	419'189.47	488'436.00	426'965.00	517'655.58	441'135.84
8 Economie publique, yc services industriels	1'660'626.61	1'852'784.50	1'707'220.00	1'957'700.00	1'899'344.67	2'335'828.30
9 Finances et impôts	232'982.16	2'858'174.02	182'000.00	3'022'320.00	297'229.68	3'206'493.19
Total des charges et des revenus	5'459'949.86	5'366'006.95	5'626'005.00	5'635'735.00	6'120'114.57	6'221'413.90
Excédent de charges		93'942.91		-		-
Excédent de revenus	-		9'730.00		101'299.33	

Compte de fonctionnement selon les natures

Compte 2019

Budget 2020

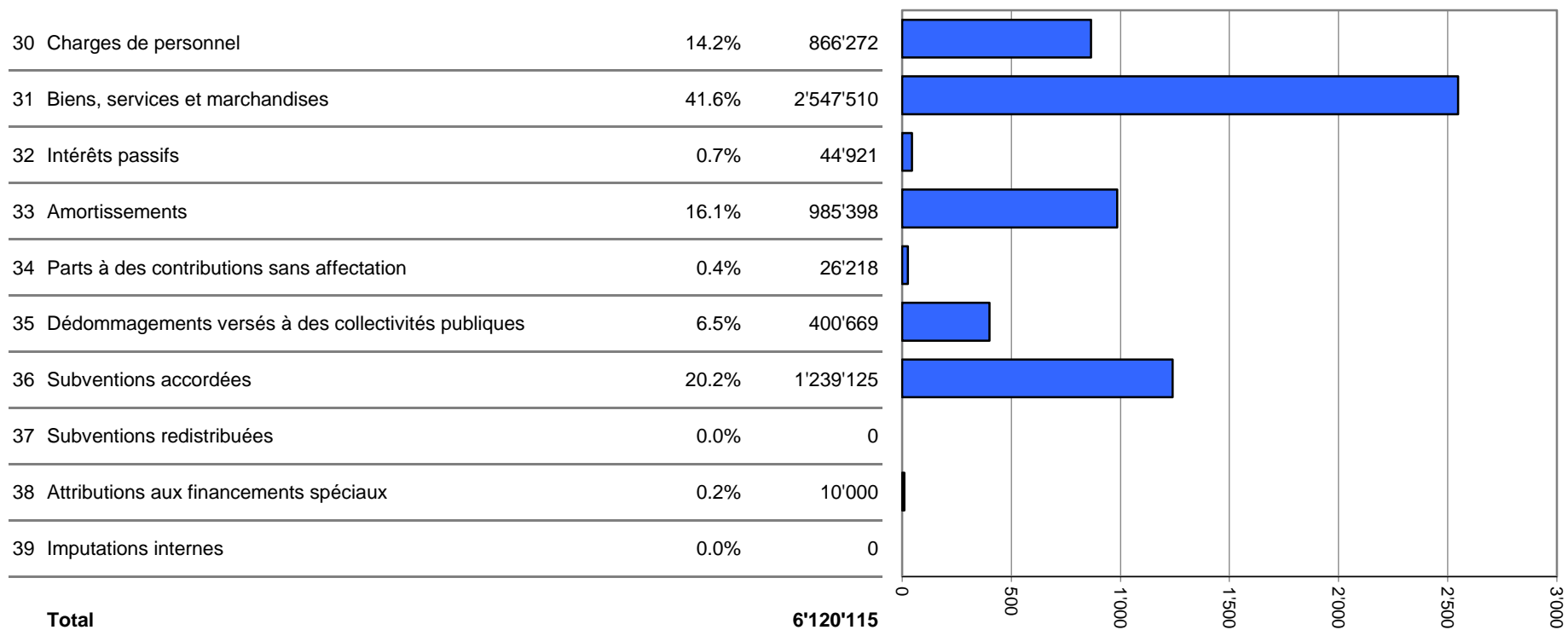
Compte 2020

	Charges	Revenus	Charges	Revenus	Charges	Revenus
30 Charges de personnel	836'366.81		865'510.00		866'271.57	
31 Biens, services et marchandises	2'331'077.05		2'436'155.00		2'547'510.37	
32 Intérêts passifs	42'417.42		42'050.00		44'921.40	
33 Amortissements	741'503.74		685'856.00		985'398.44	
34 Parts à des contributions sans affectation	23'744.80		24'000.00		26'218.25	
35 Dédommagements versés à des collectivités publiques	352'450.38		401'950.00		400'669.13	
36 Subventions accordées	1'125'236.08		1'169'760.00		1'239'125.41	
37 Subventions redistribuées	-		-		-	
38 Attributions aux financements spéciaux	7'153.58		724.00		10'000.00	
39 Imputations internes	-		-		-	
40 Impôts		1'674'468.80		1'832'400.00		1'972'436.17
41 Patentes et concessions		997'548.07		940'000.00		969'367.12
42 Revenus des biens		192'861.07		201'520.00		223'003.05
43 Contributions		2'206'944.13		2'294'135.00		2'684'105.33
44 Parts à des recettes et contributions sans affectation		230'679.22		282'200.00		269'312.85
45 Restitutions de collectivités publiques		3'663.65		3'650.00		3'517.85
46 Subventions		31'906.70		38'600.00		37'947.60
47 Subventions à redistribuer		-		-		-
48 Prélèvements sur les financements spéciaux		27'935.31		43'230.00		61'723.93
49 Imputations internes		-		-		-
Total des charges et des revenus	5'459'949.86	5'366'006.95	5'626'005.00	5'635'735.00	6'120'114.57	6'221'413.90
Excédent de charges		93'942.91		-		-
Excédent de revenus	-		9'730.00		101'299.33	

Compte des investissements selon les tâches		Compte 2019		Budget 2020		Compte 2020	
		Dépenses	Recettes	Dépenses	Recettes	Dépenses	Recettes
0	Administration générale	151'514.95	-	35'000.00	-	57'497.30	-
1	Sécurité publique	-	-	-	-	-	-
2	Enseignement et formation	6'211.65	-	15'000.00	-	41'252.25	-
3	Culture, loisirs et culte	79'244.65	3'715.40	50'000.00	1'400.00	41'220.90	2'100.00
4	Santé	-	-	-	-	-	-
5	Prévoyance sociale	-	-	-	-	-	-
6	Trafic	133'879.76	-	474'000.00	47'000.00	489'757.45	44'000.00
7	Protection et aménagement de l'environnement, yc eau, égouts, déchets	428'550.21	138'997.40	420'000.00	126'850.00	422'693.86	212'864.50
8	Economie publique, yc services industriels	112'713.61	43'500.00	110'000.00	29'400.00	166'372.19	27'500.00
9	Finances et impôts	-	-	-	-	-	-
	Total des dépenses et des recettes	912'114.83	186'212.80	1'104'000.00	204'650.00	1'218'793.95	286'464.50
	Excédent de dépenses		725'902.03		899'350.00		932'329.45
	Excédent de recettes						

Compte des investissements selon les natures	Compte 2019		Budget 2020		Compte 2020	
	Dépenses	Recettes	Dépenses	Recettes	Dépenses	Recettes
50 Investissements propres	849'838.03		1'044'000.00		1'170'793.50	
52 Prêts et participations permanentes	-		-		-	
56 Subventions accordées	62'276.80		60'000.00		48'000.45	
57 Subventions redistribuées	-		-		-	
58 Autres dépenses activables	-		-		-	
60 Transferts au patrimoine financier		-		-		-
61 Contributions de tiers		94'215.40		21'400.00		25'100.00
62 Remboursement de prêts et participations permanentes		-		-		-
63 Facturation à des tiers		-		47'000.00		44'000.00
64 Remboursement de subventions acquises		-		-		-
66 Subventions acquises		91'997.40		136'250.00		217'364.50
67 Subventions à redistribuer		-		-		-
Total des dépenses et des recettes	912'114.83	186'212.80	1'104'000.00	204'650.00	1'218'793.95	286'464.50
Excédent de dépenses		725'902.03		899'350.00		932'329.45
Excédent de recettes	-		-		-	

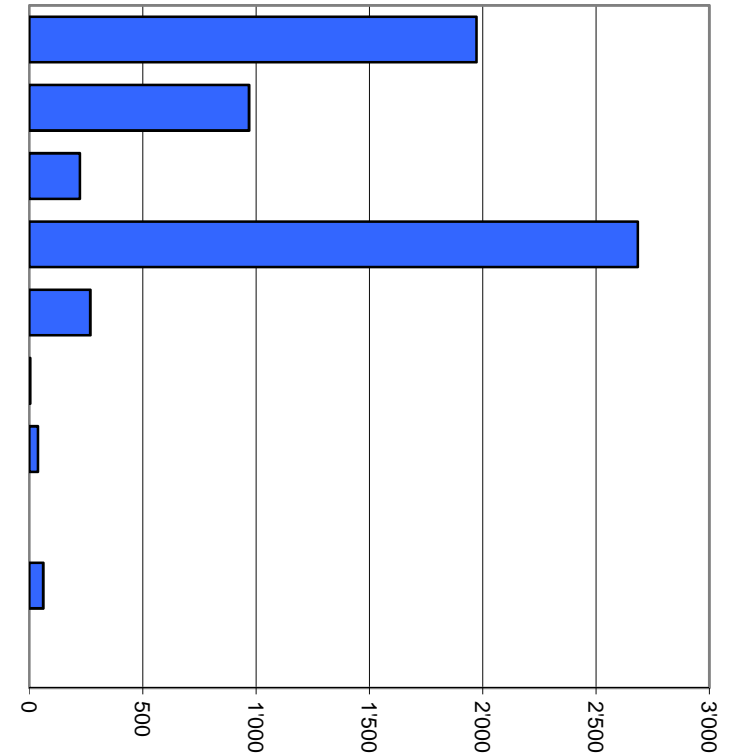
Comptes de fonctionnement selon les natures, charges



Milliers

Comptes de fonctionnement selon les natures, revenus

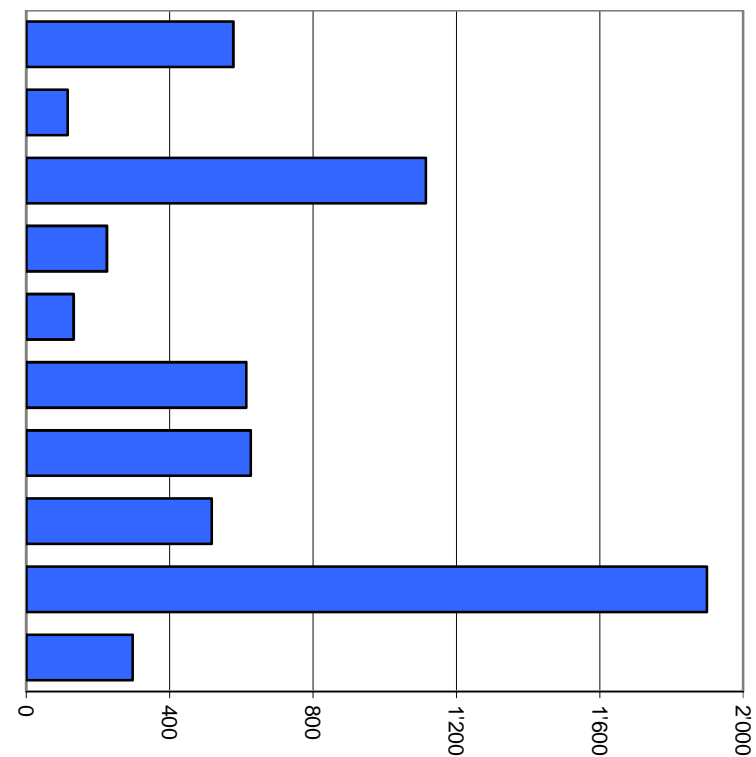
40 Impôts	31.7%	1'972'436
41 Patentes et concessions	15.6%	969'367
42 Revenus des biens	3.6%	223'003
43 Contributions	43.1%	2'684'105
44 Parts à des recettes et contributions sans affectation	4.3%	269'313
45 Restitutions de collectivités publiques	0.1%	3'518
46 Subventions	0.6%	37'948
47 Subventions à redistribuer	0.0%	0
48 Prélèvements sur les financements spéciaux	1.0%	61'724
49 Imputations internes	0.0%	0
Total		6'221'414



Milliers

Comptes de fonctionnement selon les tâches, charges

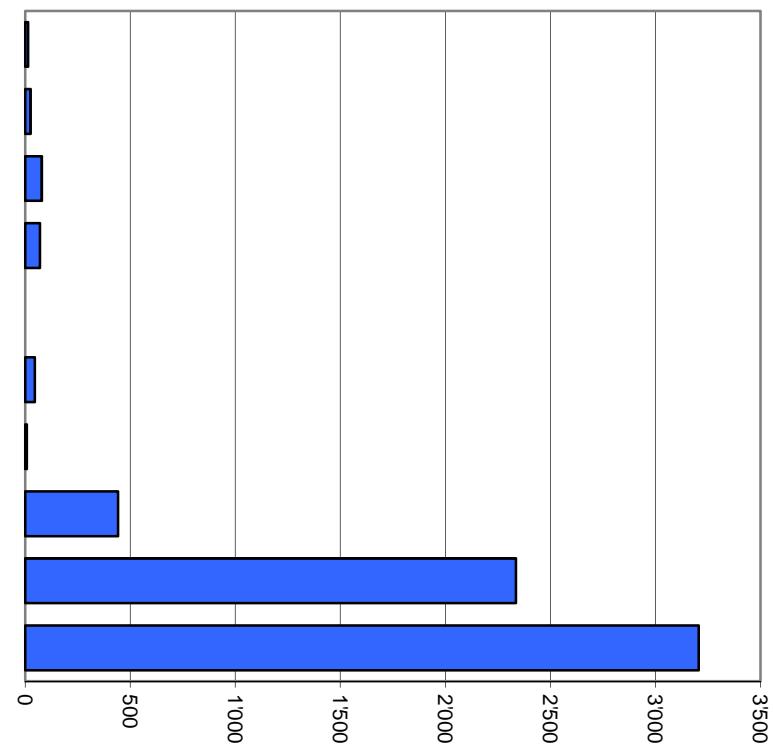
0	Administration générale	9.4%	577'977
1	Sécurité publique	1.9%	115'622
2	Enseignement et formation	18.2%	1'114'902
3	Culture, loisirs et culte	3.7%	225'199
4	Santé	2.2%	132'120
5	Prévoyance sociale	10.0%	613'826
6	Trafic	10.2%	626'239
7	Protection et aménagement de l'environnement, yc eau, égouts, déchets	8.5%	517'656
8	Economie publique, yc services industriels	31.0%	1'899'345
9	Finances et impôts	4.9%	297'230
Total			6'120'115



Milliers

Comptes de fonctionnement selon les tâches, revenus

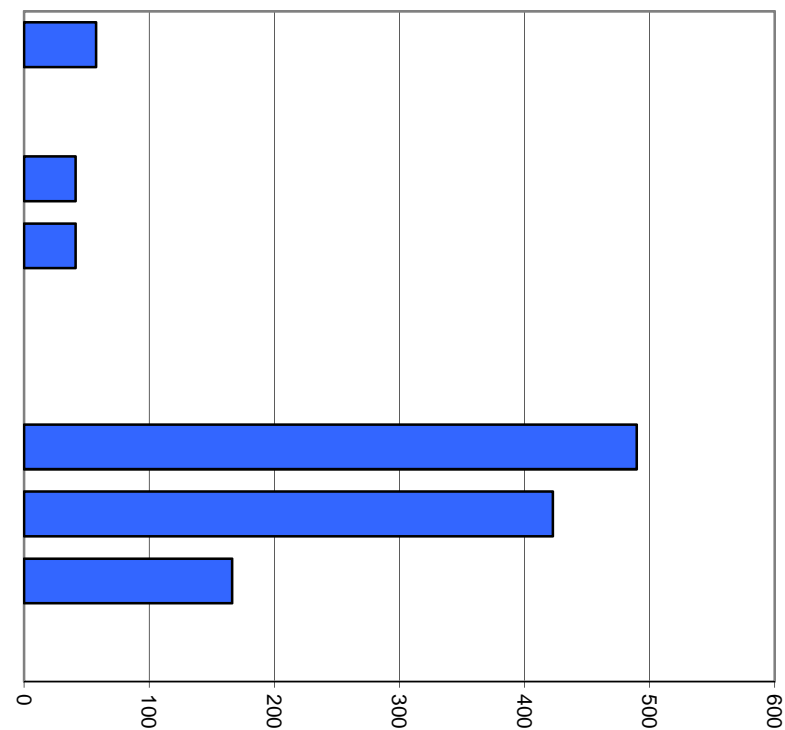
0	Administration générale	0.2%	12'939
1	Sécurité publique	0.4%	24'676
2	Enseignement et formation	1.3%	78'069
3	Culture, loisirs et culte	1.1%	70'078
4	Santé	0.0%	0
5	Prévoyance sociale	0.7%	44'878
6	Trafic	0.1%	7'317
7	Protection et aménagement de l'environnement, yc eau, égouts, déchets	7.1%	441'136
8	Economie publique, yc services industriels	37.5%	2'335'828
9	Finances et impôts	51.5%	3'206'493
Total			6'221'414



Milliers

Comptes des investissements selon les tâches, dépenses

0	Administration générale	4.7%	57'497
1	Sécurité publique	0.0%	0
2	Enseignement et formation	3.4%	41'252
3	Culture, loisirs et culte	3.4%	41'221
4	Santé	0.0%	0
5	Prévoyance sociale	0.0%	0
6	Trafic	40.2%	489'757
7	Protection et aménagement de l'environnement, yc eau, égouts, déchets	34.7%	422'694
8	Economie publique, yc services industriels	13.7%	166'372
9	Finances et impôts	0.0%	0
Total			1'218'794



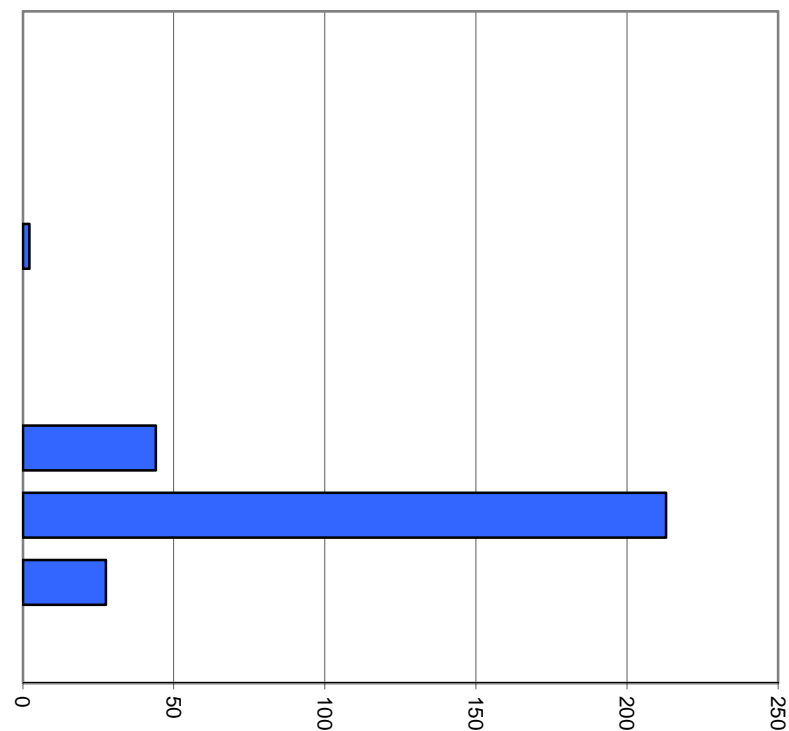
Milliers

Comptes des investissements selon les tâches, recettes

0	Administration générale	0.0%	0
1	Sécurité publique	0.0%	0
2	Enseignement et formation	0.0%	0
3	Culture, loisirs et culte	0.7%	2'100
4	Santé	0.0%	0
5	Prévoyance sociale	0.0%	0
6	Trafic	15.4%	44'000
7	Protection et aménagement de l'environnement, yc eau, égouts, déchets	74.3%	212'865
8	Economie publique, yc services industriels	9.6%	27'500
9	Finances et impôts	0.0%	0

Total

286'465



Milliers

1. Degré d'autofinancement (I1)		MCH	2019	2020	Moyenne
Excédent de revenus du compte de fonctionnement		+ CHF	-	101'299.33	50'649.66
Excédent de charges du compte de fonctionnement		- CHF	93'942.91	-	46'971.45
Amortissements du patrimoine administratif	331	+ CHF	627'906.03	655'335.45	641'620.74
Amortissements complémentaires du patrimoine administratif	332	+ CHF	33'997.00	180'995.00	107'496.00
Amortissement du découvert du bilan	333	+ CHF	-	-	-
Autofinancement		= CHF	567'960.12	937'629.78	752'794.95
Dépenses d'investissement reportées au bilan	5	+ CHF	912'114.83	1'218'793.95	1'065'454.39
Recettes d'investissement reportées au bilan	6	- CHF	186'212.80	286'464.50	236'338.65
Investissements nets		= CHF	725'902.03	932'329.45	829'115.74
Autofinancement x 100		=	78.2%	100.6%	90.8%
Investissements nets					

Valeurs indicatives

I1 ≥ 100%	5 - très bien
80% ≤ I1 < 100%	4 - bien
60% ≤ I1 < 80%	3 - satisfaisant (à court terme)
0% ≤ I1 < 60%	2 - insuffisant
I1 < 0%	1 - très mauvais

2. Capacité d'autofinancement (I2)		MCH	2019	2020	Moyenne
Excédent de revenus du compte de fonctionnement		+ CHF	-	101'299.33	50'649.66
Excédent de charges du compte de fonctionnement		- CHF	93'942.91	-	46'971.45
Amortissements du patrimoine administratif	331	+ CHF	627'906.03	655'335.45	641'620.74
Amortissements complémentaires du patrimoine administratif	332	+ CHF	33'997.00	180'995.00	107'496.00
Amortissement du découvert du bilan	333	+ CHF	-	-	-
Autofinancement		= CHF	567'960.12	937'629.78	752'794.95
Revenus du compte de fonctionnement	4	+ CHF	5'366'006.95	6'221'413.90	5'793'710.43
Subventions redistribuées	47	- CHF	-	-	-
Prélèvements sur les financements spéciaux	48	- CHF	27'935.31	61'723.93	44'829.62
Imputations internes	49	- CHF	-	-	-
Revenus financiers		CHF	5'338'071.64	6'159'689.97	5'748'880.81
Autofinancement x 100		=	10.6%	15.2%	13.1%
Revenus financiers					

Valeurs indicatives

I2 ≥ 20%	5 - très bien
15% ≤ I2 < 20%	4 - bien
8% ≤ I2 < 15%	3 - satisfaisant
0% ≤ I2 < 8%	2 - insuffisant
I2 < 0%	1 - très mauvais

3. Taux des amortissements ordinaires (I3)		MCH	2019	2020	Moyenne
Patrimoine administratif avant amortissements		+ CHF	6'179'916.03	6'450'342.45	6'315'129.24
Prêts et participations permanentes avant amortissements		- CHF	-	-	-
Patrimoine administratif à amortir		= CHF	6'179'916.03	6'450'342.45	6'315'129.24
Amortissements ordinaires du patrimoine administratif	3310	= CHF	627'906.03	655'335.45	641'620.74
Amortissements x 100		=	10.2%	10.2%	10.2%
Patrimoine administratif à amortir					

Valeurs indicatives

Amortissements ordinaires:

minimum 10 % du patrimoine administratif en application de l'art. 51, al. 1 de l'Ordonnance sur la gestion financière des communes du 16 juin 2004

I3 ≥ 10%	5 - amort. suffisants
8% ≤ I3 < 10%	4 - amort. moyens (à court terme)
5% ≤ I3 < 8%	3 - amort. faibles
2% ≤ I3 < 5%	2 - amort. insuffisants
I3 < 2%	1 - amort. nettement insuffisants

3.2 Taux global des amortissements		MCH	2019	2020	Moyenne
Patrimoine administratif avant amortissements		+ CHF	6'179'916.03	6'450'342.45	6'315'129.24
Prêts et participations permanentes avant amortissements		- CHF	-	-	-
Découvert (avant comptabilisation du résultat)	19	+ CHF	-	-	-
Patrimoine administratif + découvert à amortir		= CHF	6'179'916.03	6'450'342.45	6'315'129.24
Excédent de revenus du compte de fonctionnement		+ CHF	-	101'299.33	50'649.66
Excédent de charges du compte de fonctionnement		- CHF	93'942.91	-	46'971.45
Amortissements ordinaires sans prêts et participations	3310	+ CHF	627'906.03	655'335.45	641'620.74
Amortissements complémentaires sans prêts et participations	3320	+ CHF	33'997.00	180'995.00	107'496.00
Amortissement du découvert	333	+ CHF	-	-	-
Total des amortissements + solde compte de fonctionnement		= CHF	567'960.12	937'629.78	752'794.95
$\frac{\text{(Total des amortissements + solde cpte fonctionnement)} \times 100}{\text{Patrimoine administratif à amortir + découvert}}$		=	9.2%	14.5%	11.9%

Valeurs indicatives

Le résultat de cet indicateur devrait être équivalent ou supérieur à celui obtenu sous 3

4. Endettement net par habitant (I4)		MCH	2019	2020	Moyenne
Engagements courants	20 + CHF	790'602.59	573'335.44	681'969.02	
Dettes à court terme	21 + CHF	-	-	-	
Dettes à moyen et long termes	22 + CHF	4'572'000.00	4'499'000.00	4'535'500.00	
Engagements envers des entités particulières	23 + CHF	-	-	-	
Provisions	24 + CHF	-	-	-	
Passifs transitoires	25 + CHF	635'539.50	953'731.50	794'635.50	
Dette brute	= CHF	5'998'142.09	6'026'066.94	6'012'104.52	
Ou					
Total des passifs	2 + CHF	11'447'739.51	11'551'141.24	11'499'440.38	
Fortune nette	29 - CHF	5'219'911.32	5'321'210.65	5'270'560.99	
Financements spéciaux	28 - CHF	229'686.10	203'863.65	216'774.88	
Dette brute	= CHF	5'998'142.09	6'026'066.94	6'012'104.52	
Disponibilités	10 CHF	684'951.62	1'010'062.08	847'506.85	
Avoir	11 + CHF	1'386'762.94	1'133'505.41	1'260'134.18	
Placements	12 + CHF	3'287'238.12	3'305'717.40	3'296'477.76	
Actifs transitoires	13 + CHF	559'309.64	450'478.68	504'894.16	
Patrimoine financier réalisable	= CHF	5'918'262.32	5'899'763.57	5'909'012.95	
Endettement net (+) / Fortune nette (-)	CHF	79'879.77	126'303.37	103'091.57	
Nombre d'habitant (population STATPOP année N-1)		894	915	905	
Dette brute – Patrimoine financier réalisable					
		=	89	138	114
Nombre d'habitant (population STATPOP année N-1)					

Valeurs indicatives

I4 < 3'000	5 - endettement faible
3'000 ≤ I4 < 5'000	4 - endettement mesuré
5'000 ≤ I4 < 7'000	3 - endettement important
7'000 ≤ I4 < 9'000	2 - endettement très important
I4 ≥ 9'000	1 - endettement excessif

5. Taux du volume de la dette brute (I5)		MCH	2019	2020	Moyenne
Engagements courants	20 + CHF		790'602.59	573'335.44	681'969.02
Dettes à court terme	21 + CHF		-	-	-
Dettes à moyen et long termes	22 + CHF		4'572'000.00	4'499'000.00	4'535'500.00
Engagements envers des entités particulières	23 + CHF		-	-	-
Provisions	24 + CHF		-	-	-
Passifs transitoires	25 + CHF		635'539.50	953'731.50	794'635.50
Dette brute	= CHF		5'998'142.09	6'026'066.94	6'012'104.52
Ou					
Total des passifs	2 + CHF		11'447'739.51	11'551'141.24	11'499'440.38
Fortune nette	29 - CHF		5'219'911.32	5'321'210.65	5'270'560.99
Financements spéciaux	28 - CHF		229'686.10	203'863.65	216'774.88
Dette brute	= CHF		5'998'142.09	6'026'066.94	6'012'104.52
Revenus du compte de fonctionnement	4 + CHF		5'366'006.95	6'221'413.90	5'793'710.43
Subventions redistribuées	47 - CHF		-	-	-
Prélèvements sur les financements spéciaux	48 - CHF		27'935.31	61'723.93	44'829.62
Imputations internes	49 - CHF		-	-	-
Revenus financiers	= CHF		5'338'071.64	6'159'689.97	5'748'880.81
Dette brute x100		=	112.4%	97.8%	104.6%
Revenus financiers					

Valeurs indicatives

I5 < 150%	5 - très bien
150% ≤ I5 < 200%	4 - bien
200% ≤ I5 < 250%	3 - satisfaisant
250% ≤ I5 < 300%	2 - insuffisant
I5 ≥ 300%	1 - mauvais

Aperçu des indicateurs financiers

1. Degré d'autofinancement (I1)	2019	2020	Moyenne
(Autofinancement en pour cent de l'investissement net)	78.2%	100.6%	90.8%

Valeurs indicatives	$I1 \geq 100\%$	5 - très bien
	$80\% \leq I1 < 100\%$	4 - bien
	$60\% \leq I1 < 80\%$	3 - satisfaisant (à court terme)
	$0\% \leq I1 < 60\%$	2 - insuffisant
	$I1 < 0\%$	1 - très mauvais

NB : Si les investissements nets sont négatifs (recettes d'investissements supérieures aux dépenses d'investissements), le ratio n'a pas de valeur indicative et c'est pourquoi il n'est pas pris en compte dans le calcul de la moyenne.

2. Capacité d'autofinancement (I2)	2019	2020	Moyenne
(Autofinancement en pour cent des revenus financiers)	10.6%	15.2%	13.1%

Valeurs indicatives	$I2 \geq 20\%$	5 - très bien
	$15\% \leq I2 < 20\%$	4 - bien
	$8\% \leq I2 < 15\%$	3 - satisfaisant
	$0\% \leq I2 < 8\%$	2 - insuffisant
	$I2 < 0\%$	1 - très mauvais

3. Taux des amortissements ordinaires (I3)	2019	2020	Moyenne
(Amortissements ordinaires en % du PA à amortir)	10.2%	10.2%	10.2%

Valeurs indicatives	$I3 \geq 10\%$	5 - amort. suffisants
	$8\% \leq I3 < 10\%$	4 - amort. moyens (à court terme)
	$5\% \leq I3 < 8\%$	3 - amort. faibles
	$2\% \leq I3 < 5\%$	2 - amort. insuffisants
	$I3 < 2\%$	1 - amort. nettement insuffisants

3.2 Taux global des amortissements	2019	2020	Moyenne
(Amort. + solde compte fonct. en % du PA à amortir + découvert)	9.2%	14.5%	11.9%

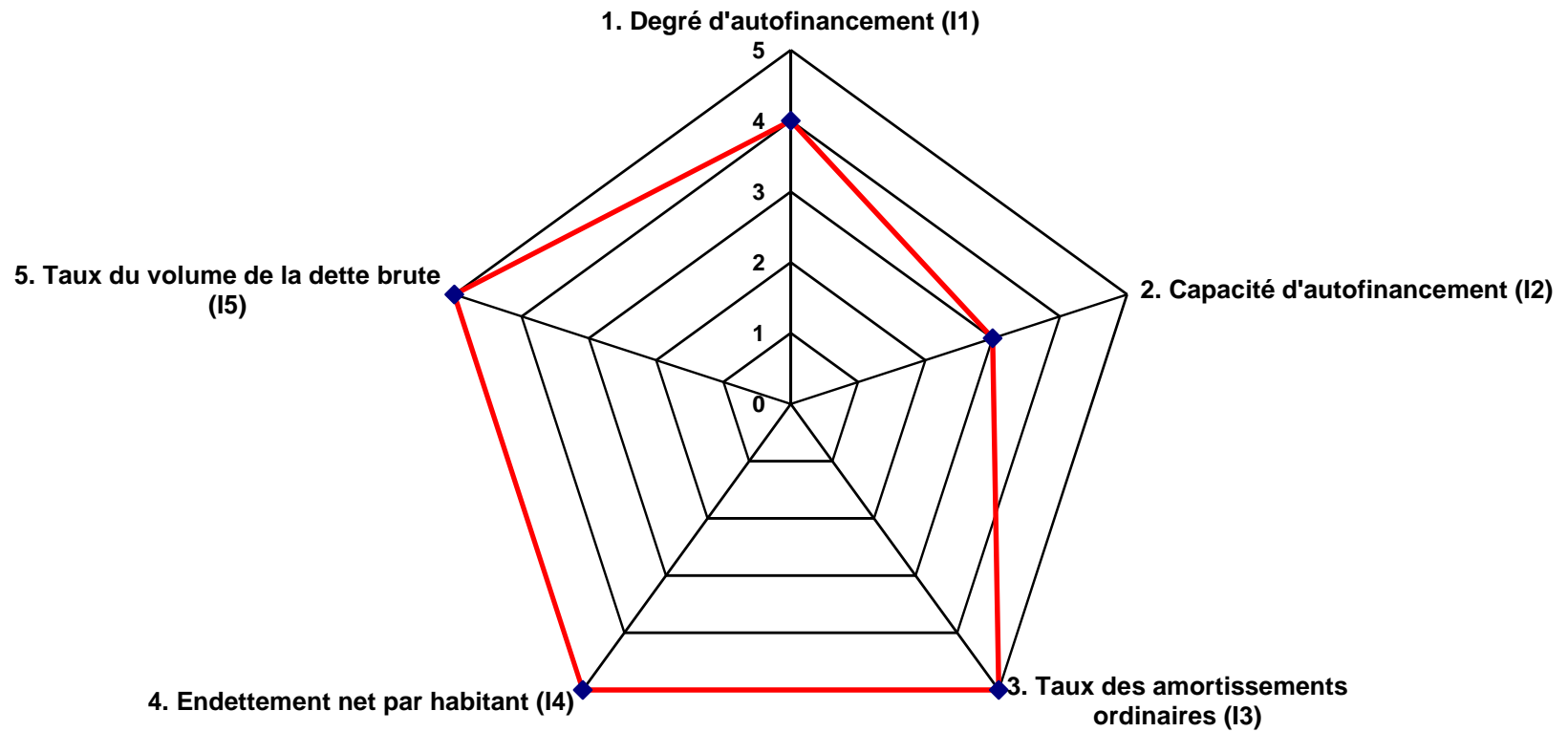
4. Endettement net par habitant (I4)	2019	2020	Moyenne
(Dette brute moins PF réalisable par habitant)	89	138	114

Valeurs indicatives	$I4 < 3'000$	5 - endettement faible
	$3'000 \leq I4 < 5'000$	4 - endettement mesuré
	$5'000 \leq I4 < 7'000$	3 - endettement important
	$7'000 \leq I4 < 9'000$	2 - endettement très important
	$I4 \geq 9'000$	1 - endettement excessif

5. Taux du volume de la dette brute (I5)	2019	2020	Moyenne
(Dette brute en % des revenus financiers)	112.4%	97.8%	104.6%

Valeurs indicatives	$I5 < 150\%$	5 - très bien
	$150\% \leq I5 < 200\%$	4 - bien
	$200\% \leq I5 < 250\%$	3 - satisfaisant
	$250\% \leq I5 < 300\%$	2 - insuffisant
	$I5 \geq 300\%$	1 - mauvais

Graphique des indicateurs - moyenne des années 2019 et 2020



Evolution indicateurs	Comptes	Comptes	Moyenne
	2019	2020	
1. Degré d'autofinancement (I1)	78.2%	100.6%	90.8%
	satisfaisant	très bien	bien
2. Capacité d'autofinancement (I2)	10.6%	15.2%	13.1%
	satisfaisant	bien	satisfaisant
3. Taux des amortissements ordinaires (I3)	10.2%	10.2%	10.2%
	suffisant	suffisant	suffisant
4. Endettement net par habitant (I4)	89	138	114
	faible	faible	faible
5. Taux du volume de la dette brute (I5)	112.4%	97.8%	104.6%
	très bien	très bien	très bien

Comptes de fonctionnement		comptes 2020		budget 2020		comptes 2019	
		charges	revenus	charges	revenus	charges	revenus
0	Administration générale						
011	Législatif	2'874.20		3'600.00		2'516.70	
012	Exécutif	34'173.75		35'350.00		33'602.65	
029	Administration générale	540'928.64	12'938.55	593'980.00	20'500.00	554'969.02	22'098.05
0	Administration générale	577'976.59	12'938.55	632'930.00	20'500.00	591'088.37	22'098.05
1	Sécurité publique						
100	Cadastre, poids et mesures	17'710.45	4'200.00	30'460.00	6'000.00	18'618.75	6'700.00
102	Police de l'habitat & Bureau des étrangers	6'124.30	10'821.00	5'500.00	9'500.00	5'621.25	10'675.00
113	Corps de police	24'097.13	1'463.10	17'850.00	2'000.00	15'956.18	3'042.95
120	Juge de commune	20'707.70		19'820.00		18'066.65	
140	Police du feu	37'638.40	8'192.35	46'790.00	8'000.00	44'096.65	6'870.45
160	Protection civile	2'193.15		4'940.00		1'986.35	7'000.00
161	Etat-Major en cas de catastrophe	7'151.20		9'790.00		7'161.48	
1	Sécurité publique	115'622.33	24'676.45	135'150.00	25'500.00	111'507.31	34'288.40

Comptes de fonctionnement		comptes 2020		budget 2020		comptes 2019	
		charges	revenus	charges	revenus	charges	revenus
2	Enseignement & formation						
210	Ecole primaire	810'163.93	52'258.70	776'176.00	50'100.00	790'598.10	44'261.30
211	Cycle d'orientation	263'742.65	17'447.00	256'461.00	17'800.00	159'676.15	15'084.00
213	Ecole secondaire du 2ème degré	5'266.50	2'633.25	7'000.00	3'500.00	5'278.50	2'639.25
220	Ecoles spécialisées	15'978.44	90.00	8'620.00		4'520.30	
239	Autres tâches liées à la formation prof.	11'279.70	5'639.85	9'000.00	4'500.00	10'380.20	5'190.10
270	Etabliss. Universitaires et de recherches	8'471.00		8'500.00		8'368.00	
2	Enseignement & formation	1'114'902.22	78'068.80	1'065'757.00	75'900.00	978'821.25	67'174.65
3	Culture, loisirs & culte						
309	Autres tâches culturelles	1'907.35		6'570.00		22'376.60	
321	Télé réseau antennes collectives	107'066.10	70'077.75	56'850.00	74'000.00	55'830.40	68'686.60
330	Parcs publics et chemins pedestres	5'773.55		17'200.00		21'612.25	
340	Sports & loisirs	4'263.05		15'570.00		6'437.35	
390	Eglise catholique romaine	103'541.10		83'481.00		100'340.25	
391	Eglise réformée évangélique	2'647.70		2'700.00		2'647.70	
3	Culture, loisirs & culte	225'198.85	70'077.75	182'371.00	74'000.00	209'244.55	68'686.60

Comptes de fonctionnement		comptes 2020		budget 2020		comptes 2019	
		charges	revenus	charges	revenus	charges	revenus

4	Santé						
400	Hôpitaux (Maison de la Santé)	4'683.90		7'000.00		6'751.35	
440	Centre médico-social	57'774.45		52'000.00		43'388.15	
450	Lutte contre les maladies					1'960.74	
460	Prophylaxie dentaire	32'112.95		19'500.00		25'106.90	
490	Autres dépenses de santé	37'548.45		8'500.00		7'759.65	
4	Santé	132'119.75	0.00	87'000.00	0.00	84'966.79	0.00

5	Prévoyance sociale						
500	Agence AVS	5'348.20	3'517.85	5'390.00	3'650.00	5'358.30	3'663.65
530	Prestations complémentaires AVS/AI	52'057.17		52'500.00		48'535.46	
540	Protection de la jeunesse	55'329.00		49'500.00		46'822.00	
542	U.A.P.E.	191'180.55		177'120.00		174'868.99	
549	Autres aides à la famille	52.00		500.00		572.00	
550	Handicapés	96'926.43		98'200.00		87'224.34	
570	EMS	58'051.90		75'000.00		79'578.45	
580	Aide sociale individuelle	128'221.24	34'196.12	107'770.00	18'000.00	93'274.00	28'885.26
582	Fonds cantonal pour l'emploi	9'147.98		9'400.00		8'724.62	
589	Autres tâches d'assistance	17'511.60	7'164.10	20'500.00	8'200.00	19'902.00	8'062.35
5	Prévoyance sociale	613'826.07	44'878.07	595'880.00	29'850.00	564'860.16	40'611.26

Comptes de fonctionnement		comptes 2020		budget 2020		comptes 2019	
		charges	revenus	charges	revenus	charges	revenus
6	Trafic						
610	Routes cantonales	77'130.60		95'000.00		111'407.30	
620	Routes communales	525'553.93	7'316.95	432'261.00	3'000.00	406'080.59	3'000.00
690	Autres tâches relatives au trafic	23'554.30		22'000.00		21'643.30	
6	Trafic	626'238.83	7'316.95	549'261.00	3'000.00	539'131.19	3'000.00
7	Protéc. & aménagement de l'environn.						
700	Eau potable	134'697.38	134'697.38	133'910.00	133'910.00	117'206.61	117'206.61
710	Eaux usées	50'125.43	128'395.63	58'170.00	121'520.00	54'361.43	125'835.38
711	STEP	64'033.60		62'000.00		60'290.65	
712	Evacuation des eaux de surface	14'236.60		1'350.00		11'183.30	
720	Traitement des déchets	135'026.88	154'345.58	125'335.00	137'335.00	126'742.63	142'053.76
721	SATOM	20'867.15	1'548.45	13'000.00	1'000.00	17'177.80	1'866.67
740	Cimetière / Columbarium	23'350.95	9'000.00	21'210.00	13'200.00	16'690.25	6'900.00
750	Correction des eaux	5'628.00	1'428.80	12'100.00	5'000.00	26'964.10	7'232.05
760	Protection avalanches & éboulements	18'721.26		23'150.00		21'945.80	
790	Aménagement du territoire	50'968.33	11'720.00	38'211.00	15'000.00	34'158.90	18'095.00
7	Protéc. & aménagement de l'environn.	517'655.58	441'135.84	488'436.00	426'965.00	486'721.47	419'189.47

Comptes de fonctionnement		comptes 2020		budget 2020		comptes 2019	
		charges	revenus	charges	revenus	charges	revenus
8	Economie publique						
800	Agriculture	2'808.15		2'250.00		15'611.75	
801	Irrigation	68'011.69		61'640.00		62'072.88	
810	Sylviculture	26'928.00		25'800.00		26'400.00	
830	Société de développement	42'130.90	1'188.00	33'750.00	2'000.00	34'526.75	4'792.00
840	Industrie artisanat & commerce			200.00			
860	Electricité	1'759'465.93	2'334'640.30	1'583'580.00	1'955'700.00	1'522'015.23	1'847'992.50
8	Economie publique	1'899'344.67	2'335'828.30	1'707'220.00	1'957'700.00	1'660'626.61	1'852'784.50
9	Finances et impôts						
900	Impôt personnes physiques	107'496.35	1'814'861.52	34'000.00	1'733'400.00	71'888.80	1'582'155.90
901	Impôt personnes morales		157'574.65		99'000.00		92'312.90
909	Autres impôts	32'653.30		30'000.00		37'100.00	
920	Péréquation financière		267'394.00		280'000.00		228'639.00
930	Quotes-parts aux recettes		435.50		1'000.00		904.70
932	Parts des cmnes aux régales et patentes	35'964.05	844'922.42	33'000.00	815'200.00	36'028.50	867'875.32
940	Intérêts	41'477.40	76'305.10	38'400.00	40'720.00	38'977.42	33'286.20
942	Immeubles patrimoine financier	79'638.58	45'000.00	46'600.00	53'000.00	48'987.44	53'000.00
9	Finances et impôts	297'229.68	3'206'493.19	182'000.00	3'022'320.00	232'982.16	2'858'174.02

Comptes de fonctionnement	comptes 2020		budget 2020		comptes 2019	
	charges	revenus	charges	revenus	charges	revenus
Total du compte de fonctionnement	6'120'114.57	6'221'413.90	5'626'005.00	5'635'735.00	5'459'949.86	5'366'006.95
Excédent de revenus ou de charges	101'299.33		9'730.00			93'942.91

Comptes de fonctionnement		Comptes Charges	2020 Revenus	Budget Charges	2020 Revenus	Comptes Charges	2019 Revenus
0	ADMINISTRATION GÉNÉRALE						
01	LÉGISLATIF & EXÉCUTIF						
011	LÉGISLATIF						
011.30	CHARGES DU PERSONNEL						
011.300.02	Scrutateurs	425.00		1'000.00		600.00	
011.30	TOTAL CHARGES DU PERSONNEL	425.00		1'000.00		600.00	
011.31	BIENS, SERVICES & MARCH.						
011.317.00	Frais de votations et élections	2'449.20		2'600.00		1'916.70	
011.31	TOTAL BIENS, SERVICES & MARCH.	2'449.20		2'600.00		1'916.70	
011	TOTAL LÉGISLATIF	2'874.20		3'600.00		2'516.70	
012	EXÉCUTIF						
012.30	CHARGES DU PERSONNEL						
012.300.00	Honoraires du conseil	28'649.30		29'600.00		28'274.80	
012.303.00	Charges sociales AVS-AC	1'888.05		1'960.00		1'813.60	
012.303.02	Charges sociales AF	799.25		880.00		821.30	
012.304.00	Charges sociales LPP	2'508.60		2'520.00		2'346.40	
012.305.00	Charges sociales AAP/AANP	328.55		390.00		346.55	
012.30	TOTAL CHARGES DU PERSONNEL	34'173.75		35'350.00		33'602.65	
012	TOTAL EXÉCUTIF	34'173.75		35'350.00		33'602.65	
01	TOTAL LÉGISLATIF & EXÉCUTIF	37'047.95		38'950.00		36'119.35	

Comptes de fonctionnement		Comptes	2020	Budget	2020	Comptes	2019
		Charges	Revenus	Charges	Revenus	Charges	Revenus
02	ADMINISTRATION GÉNÉRALE						
029	ADMINISTRATION GÉNÉRALE, DIVERS						
029.30	CHARGES DU PERSONNEL						
029.301.00	Personnel administratif	216'346.00		218'600.00		212'422.40	
029.301.02	Conciergerie	25'990.05		25'500.00		23'230.00	
029.303.00	Charges sociales AVS-AC	15'943.35		16'060.00		15'142.28	
029.303.02	Charges sociales AF	6'787.00		7'090.00		6'833.52	
029.304.00	Charges sociales LPP	29'664.00		29'820.00		28'650.30	
029.305.00	Charges sociales AAP/AANP	2'811.05		2'870.00		2'870.94	
029.305.02	Charges sociales IJM	1'997.10		2'030.00		1'912.07	
029.309.00	Autres charges du personnel	108.00		110.00		108.00	
029.30	TOTAL CHARGES DU PERSONNEL	299'646.55		302'080.00		291'169.51	
029.31	BIENS, SERVICES & MARCH.						
029.310.00	Fournitures de bureau	6'383.55		10'000.00		11'191.20	
029.310.01	Journaux, livres	655.85		1'500.00		882.15	
029.311.00	Achats mobiliers	1'298.05		2'000.00		836.80	
029.311.01	Achats informatique	2'028.75		2'500.00		5'997.80	
029.312.01	Electricité Commune et ancienne commune	25'587.56		31'000.00		25'366.93	
029.312.02	Gaz Commune et ancienne commune	90.00		250.00		246.70	
029.312.05	Eau Commune et ancienne commune	527.35		300.00		429.65	
029.312.10	Egouts Commune et ancienne commune	582.97		350.00		467.56	
029.312.11	Voirie Commune et ancienne commune	339.27		350.00		339.26	
029.313.00	Produits nettoyage entretien	329.85		1'000.00		222.50	
029.314.00	Entretien bâtiments	11'165.25		5'000.00		333.90	
029.315.00	Entretien mobilier	379.60		3'000.00		1'535.60	
029.317.00	Frais de représentation	36'185.55		45'000.00		52'646.00	
029.317.01	Frais de réception	25'652.25		40'000.00		32'020.90	
029.318.00	Frais de téléphone, radio et tv	4'335.50		4'400.00		5'798.55	
029.318.02	Frais de port et CCP	8'553.74		10'000.00		10'103.86	
029.318.03	Frais de fiduciaire	11'631.60		14'000.00		11'631.60	
029.318.04	Assurances choses & RC	14'826.85		14'600.00		14'325.55	
029.318.05	Frais juridiques avocats	1'374.20		5'000.00			
029.318.06	Frais d'ordinateur	30'567.60		33'000.00		29'703.20	
029.318.07	Site internet www.bovernier.ch	1'472.55		650.00		3'341.95	
029.318.08	Frais de recouvrements	7'905.50		5'000.00		5'773.20	

Comptes de fonctionnement		Comptes	2020	Budget	2020	Comptes	2019
		Charges	Revenus	Charges	Revenus	Charges	Revenus
029.318.09	Frais d'études Stratégie intercommunale			15'000.00			
029.319.00	Cotisations, dons	10'911.40		15'000.00		14'089.70	
029.31	TOTAL BIENS, SERVICES & MARCH.	202'784.79		258'900.00		227'284.56	
029.33	AMORTISSEMENTS COMPTABLES						
029.331.00	Amortissement ordinaire bâtiments	38'497.30		33'000.00		36'514.95	
029.33	TOTAL AMORTISSEMENTS COMPTABLES	38'497.30		33'000.00		36'514.95	
029.42	REVENUS DE BIENS						
029.427.00	Location Salle des fêtes		1'550.00		3'000.00		2'350.00
029.427.01	Location Ancienne maison communale		4'200.00		7'200.00		6'720.00
029.42	TOTAL REVENUS DE BIENS		5'750.00		10'200.00		9'070.00
029.43	CONTRIBUTIONS DE TIERS						
029.431.00	Emoluments administratifs		898.00		1'000.00		761.00
029.431.01	Emoluments location panneau "La Vouipe"		100.00		300.00		300.00
029.431.02	Frais de recouvrements récupérés		4'190.55		7'000.00		7'667.05
029.434.00	Part de la Bourgeoisie aux frais administratifs		2'000.00		2'000.00		2'000.00
029.435.00	Vente de terrains						2'300.00
029.43	TOTAL CONTRIBUTIONS DE TIERS		7'188.55		10'300.00		13'028.05
029	TOTAL ADMINISTRATION GÉNÉRALE, DIVERS	540'928.64	12'938.55	593'980.00	20'500.00	554'969.02	22'098.05
02	TOTAL ADMINISTRATION GÉNÉRALE	540'928.64	12'938.55	593'980.00	20'500.00	554'969.02	22'098.05
0	TOTAL ADMINISTRATION GÉNÉRALE	577'976.59	12'938.55	632'930.00	20'500.00	591'088.37	22'098.05

Comptes de fonctionnement		Comptes Charges	2020 Revenus	Budget Charges	2020 Revenus	Comptes Charges	2019 Revenus
1	SÉCURITÉ PUBLIQUE						
10	PROTECTION JURIDIQUE						
100	CADASTRE, POIDS & MESURES						
100.30	CHARGES DU PERSONNEL						
100.300.00	Commissions des taxes	283.50		1'000.00		445.50	
100.301.00	Teneur du cadastre	5'880.00		6'000.00		6'104.00	
100.303.00	Charges sociales AVS-AC	386.60		400.00		392.15	
100.303.02	Charges sociales AF	164.65		180.00		177.00	
100.305.00	Charges sociales AAP/AANP	68.20		80.00		74.50	
100.30	TOTAL CHARGES DU PERSONNEL	6'782.95		7'660.00		7'193.15	
100.31	BIENS, SERVICES & MARCH.						
100.310.00	Fournitures de bureau	487.55		1'800.00		1'480.80	
100.318.01	Frais de conservation du cadastre	9'462.95		20'000.00		8'996.80	
100.31	TOTAL BIENS, SERVICES & MARCH.	9'950.50		21'800.00		10'477.60	
100.35	DÉDOMMAGEMENT VERSÉ À DES COLLECTIVITÉ PUB.						
100.352.00	Registre foncier de Martigny	977.00		1'000.00		948.00	
100.35	TOTAL DÉDOMMAGEMENT VERSÉ À DES COLLECTIVITÉ PUB.	977.00		1'000.00		948.00	
100.43	CONTRIBUTIONS DE TIERS						
100.436.00	Refacturation travaux de géomètre		4'200.00		6'000.00		6'700.00
100.43	TOTAL CONTRIBUTIONS DE TIERS		4'200.00		6'000.00		6'700.00
100	TOTAL CADASTRE, POIDS & MESURES	17'710.45	4'200.00	30'460.00	6'000.00	18'618.75	6'700.00

Comptes de fonctionnement		Comptes Charges	2020 Revenus	Budget Charges	2020 Revenus	Comptes Charges	2019 Revenus
102	POLICE DE L'HABITANT & BUREAU DES ÉTRANGERS						
102.35	DÉDOMMAGEMENTS VERSÉS À DES COLLECTIVITÉS PUB.						
102.351.00	Cartes d'identité	2'068.30		2'500.00		2'461.00	
102.351.01	Permis séjour & établis.	4'056.00		3'000.00		3'160.25	
102.35	TOTAL DÉDOMMAGEMENTS VERSÉS À DES COLLECTIVITÉS	6'124.30		5'500.00		5'621.25	
102.43	CONTRIBUTIONS DE TIERS						
102.431.00	Carte d'identité		3'255.00		4'000.00		3'850.00
102.431.01	Permis séjour & établis.		7'566.00		5'500.00		6'825.00
102.43	TOTAL CONTRIBUTIONS DE TIERS		10'821.00		9'500.00		10'675.00
102	TOTAL POLICE DE L'HABITANT & BUREAU DES ÉTRANGERS	6'124.30	10'821.00	5'500.00	9'500.00	5'621.25	10'675.00
10	TOTAL PROTECTION JURIDIQUE	23'834.75	15'021.00	35'960.00	15'500.00	24'240.00	17'375.00
11	POLICE						
113	CORPS DE POLICE						
113.30	CHARGES DU PERSONNEL						
113.300.00	Commission de sécurité	1'696.60		1'600.00		1'644.20	
113.301.00	Salaire agent police	10'638.00		11'450.00		10'446.00	
113.303.00	Charges sociales AVS-AC	811.05		810.00		777.20	
113.303.02	Charges sociales AF	345.35		360.00		350.50	
113.304.00	Charges sociales LPP	829.20		900.00		815.40	
113.305.00	Charges sociales AAP/AANP	143.20		160.00		147.10	
113.305.02	Charges sociales IJM	115.55		120.00		113.45	
113.309.00	Autres charges du personnel	54.00				54.00	
113.30	TOTAL CHARGES DU PERSONNEL	14'632.95		15'400.00		14'347.85	

Comptes de fonctionnement		Comptes Charges	2020 Revenus	Budget Charges	2020 Revenus	Comptes Charges	2019 Revenus
113.35	DÉDOMMAGEMENTS VERSÉS À DES COLLECTIVITÉS PUB.						
113.351.00	Frais d'exploitation POLYCOM	896.68		1'100.00		267.33	
113.352.02	Stand de tir intercommunal	8'567.50		1'350.00		1'341.00	
113.35	TOTAL DÉDOMMAGEMENTS VERSÉS À DES COLLECTIVITÉS	9'464.18		2'450.00		1'608.33	
113.41	PATENTES & CONCESSIONS						
113.410.00	Patentes vente d'alcool		723.10		1'000.00		932.95
113.41	TOTAL PATENTES & CONCESSIONS		723.10		1'000.00		932.95
113.43	CONTRIBUTIONS DE TIERS						
113.437.00	Amendes		740.00		1'000.00		2'110.00
113.43	TOTAL CONTRIBUTIONS DE TIERS		740.00		1'000.00		2'110.00
113	TOTAL CORPS DE POLICE	24'097.13	1'463.10	17'850.00	2'000.00	15'956.18	3'042.95
11	TOTAL POLICE	24'097.13	1'463.10	17'850.00	2'000.00	15'956.18	3'042.95
12	JUSTICE						
120	JUGE DE COMMUNE						
120.30	CHARGES DU PERSONNEL						
120.301.00	Juge et vice-juge	15'537.10		14'000.00		13'907.45	
120.303.00	Charges sociales AVS-AC	1'021.60		930.00		893.55	
120.303.02	Charges sociales AF	435.05		410.00		403.30	
120.305.00	Charges sociales AAP/AANP	180.25		180.00		169.80	
120.30	TOTAL CHARGES DU PERSONNEL	17'174.00		15'520.00		15'374.10	
120.31	BIENS, SERVICES & MARCH.						
120.318.00	Greffier-juriste	525.00		1'500.00			

Comptes de fonctionnement		Comptes Charges	2020 Revenus	Budget Charges	2020 Revenus	Comptes Charges	2019 Revenus
140.43	CONTRIBUTIONS DE TIERS						
140.430.00	Taxe d'exemption du feu		8'192.35		8'000.00		6'870.45
140.43	TOTAL CONTRIBUTIONS DE TIERS		8'192.35		8'000.00		6'870.45
140	TOTAL POLICE DU FEU	37'638.40	8'192.35	46'790.00	8'000.00	44'096.65	6'870.45
14	TOTAL POLICE DU FEU	37'638.40	8'192.35	46'790.00	8'000.00	44'096.65	6'870.45
16	PROTECTION POPULATION & DES BIENS CULTURELS						
160	PROTECTION CIVILE						
160.30	CHARGES DU PERSONNEL						
160.300.00	Commission PCi	1'696.60		1'600.00		1'644.20	
160.303.00	Charges sociales AVS-AC	111.85		110.00		105.85	
160.303.02	Charges sociales AF	47.20		50.00		47.80	
160.305.00	Charges sociales AAP/AANP	19.70		30.00		19.80	
160.30	TOTAL CHARGES DU PERSONNEL	1'875.35		1'790.00		1'817.65	
160.31	BIENS, SERVICES & MARCH.						
160.314.00	Entretiens bâtiments	122.70		3'000.00			
160.318.00	Frais de tél. et matériel PCi	195.10		150.00		168.70	
160.31	TOTAL BIENS, SERVICES & MARCH.	317.80		3'150.00		168.70	
160.48	PRÉLÈVEMENTS SUR LES FINANCEMENTS SPECIAUX						
160.480.00	Prélèvement sur le fonds abri PC						7'000.00
160.48	TOTAL PRÉLÈVEMENTS SUR LES FINANCEMENTS SPECIAUX						7'000.00
160	TOTAL PROTECTION CIVILE	2'193.15		4'940.00		1'986.35	7'000.00

Comptes de fonctionnement		Comptes Charges	2020 Revenus	Budget Charges	2020 Revenus	Comptes Charges	2019 Revenus
161	AUTRES TÂCHES CIVILES DE PROTECTION						
161.30	CHARGES DU PERSONNEL						
161.300.00	Commission Etat-Major catastrophe	2'236.60		2'100.00		1'962.60	
161.303.00	Charges sociales AVS/AC	111.85		110.00		105.85	
161.303.02	Charges sociales AF	47.20		50.00		47.80	
161.305.00	Charges sociales AAP/AANP	19.70		30.00		19.80	
161.30	TOTAL CHARGES DU PERSONNEL	2'415.35		2'290.00		2'136.05	
161.36	SUBVENTIONS ACCORDÉES						
161.362.00	Etat-Major en cas de catastrophe	3'428.85		6'000.00		3'982.43	
161.362.02	Secours régional Muerens-Trient	1'307.00		1'500.00		1'043.00	
161.36	TOTAL SUBVENTIONS ACCORDÉES	4'735.85		7'500.00		5'025.43	
161	TOTAL AUTRES TÂCHES CIVILES DE PROTECTION	7'151.20		9'790.00		7'161.48	
16	TOTAL PROTECTION POPULATION & DES BIENS CULTURELS	9'344.35		14'730.00		9'147.83	7'000.00
1	TOTAL SÉCURITÉ PUBLIQUE	115'622.33	24'676.45	135'150.00	25'500.00	111'507.31	34'288.40

Comptes de fonctionnement		Comptes Charges	2020 Revenus	Budget Charges	2020 Revenus	Comptes Charges	2019 Revenus
2	ENSEIGNEMENT & FORMATION						
21	ECOLES PUBLIQUES OBLIGAT.						
210	ECOLES PRIMAIRES						
210.30	CHARGES DU PERSONNEL						
210.300.00	Commission scolaire et apprentis	2'933.15		4'800.00		3'874.40	
210.301.00	Conciergerie	66'116.25		62'000.00		58'852.35	
210.302.00	Traitement personnel enseignant primaire	20'107.37		18'000.00		18'531.00	
210.303.00	Charges sociales AVS-AC	4'352.55		4'110.00		3'786.65	
210.303.02	Charges sociales AF	1'853.20		1'820.00		1'708.70	
210.304.00	Charges sociales LPP	9'002.40		9'240.00		8'838.60	
210.305.00	Charges sociales AAP/AANP	768.45		740.00		748.70	
210.305.02	Charges sociales IJM	651.25		650.00		527.85	
210.309.00	Autres charges du personnel	452.00				252.00	
210.30	TOTAL CHARGES DU PERSONNEL	106'236.62		101'360.00		97'120.25	
210.31	BIENS, SERVICES & MARCH.						
210.310.00	Fourniture et matériel scolaire	23'836.65		28'000.00		22'618.85	
210.311.00	Achats mobiliers	5'217.85		2'000.00		2'028.75	
210.311.01	Achats informatique	6'484.80		6'000.00		3'756.75	
210.312.01	Electricité Centre scolaire	36'836.85		38'000.00		32'559.86	
210.312.05	Eau Centre scolaire	582.40		565.00		514.35	
210.312.10	Egouts Centre scolaire	671.60		620.00		591.17	
210.312.11	Voirie Centre scolaire	188.50		200.00		188.47	
210.313.00	Produits de nettoyage	11'716.65		7'000.00		8'438.65	
210.314.00	Entretien bâtiments	21'997.10		18'000.00		26'287.90	
210.315.00	Entretien mobilier	2'600.16		2'000.00		2'881.65	
210.317.00	Frais de déplacements	9'095.80		9'100.00		8'951.40	
210.318.00	Sports, promenades, activités culturelles	27'565.30		36'000.00		27'468.20	
210.318.02	Téléphone, télécommunications	252.00		300.00		290.80	
210.318.04	Assurances choses & RC	10'941.40		10'250.00		10'104.60	
210.318.05	Participation caisse maladie enfants	47'905.55		40'000.00		35'756.15	
210.318.06	Frais d'ordinateur	6'692.45		6'000.00		5'041.30	
210.31	TOTAL BIENS, SERVICES & MARCH.	212'585.06		204'035.00		187'478.85	

Comptes de fonctionnement		Comptes Charges	2020 Revenus	Budget Charges	2020 Revenus	Comptes Charges	2019 Revenus
210.33	AMORTISSEMENTS COMPTABLES						
210.331.00	Amortissement ordinaire bâtiments	166'409.05		163'000.00		181'000.00	
210.331.02	Amortissement ordinaire mobilier	604.20		1'001.00		1'360.60	
210.332.02	Amort. complémentaire mobilier	3'999.00					
210.33	TOTAL AMORTISSEMENTS COMPTABLES	171'012.25		164'001.00		182'360.60	
210.35	DÉDOMMAGEMENTS VERSÉS À DES COLLECTIVITÉS PUB.						
210.352.00	Part. frais de scolarité Commune de Martigny	2'490.00		2'400.00		4'800.00	
210.35	TOTAL DÉDOMMAGEMENTS VERSÉS À DES COLLECTIVITÉS	2'490.00		2'400.00		4'800.00	
210.36	SUBVENTIONS ACCORDÉES						
210.361.00	Contribution communale pr élèves EE et EP	317'840.00		304'380.00		318'838.40	
210.36	TOTAL SUBVENTIONS ACCORDÉES	317'840.00		304'380.00		318'838.40	
210.42	REVENUS DES BIENS						
210.427.00	Location Salle de gymnastique		750.00		1'500.00		1'700.00
210.427.01	Location Garderie MiniVouipe		26'300.00		26'300.00		26'300.00
210.427.02	Nettoyage Garderie MiniVouipe		14'500.00		14'500.00		14'500.00
210.42	TOTAL REVENUS DES BIENS		41'550.00		42'300.00		42'500.00
210.46	SUBVENTIONS ACQUISES						
210.461.00	Subv. cantonales fournitures scolaires		10'708.70		7'800.00		1'761.30
210.46	TOTAL SUBVENTIONS ACQUISES		10'708.70		7'800.00		1'761.30
210	TOTAL ECOLES PRIMAIRES	810'163.93	52'258.70	776'176.00	50'100.00	790'598.10	44'261.30

Comptes de fonctionnement		Comptes Charges	2020 Revenus	Budget Charges	2020 Revenus	Comptes Charges	2019 Revenus
211	CYCLE D'ORIENTATION						
211.31	BIENS, SERVICES & MARCH.						
211.310.00	Fourniture et matériel scolaire	1'140.00		1'300.00		1'190.00	
211.317.00	Frais de déplacements	1'176.00		3'800.00		3'740.80	
211.318.10	Transports élèves par tiers	15'926.00		17'800.00		15'084.00	
211.318.20	Repas C.O. ecolage	240.00					
211.31	TOTAL BIENS, SERVICES & MARCH.	18'482.00		22'900.00		20'014.80	
211.33	AMORTISSEMENTS COMPTABLES						
211.331.00	Amortissement ordinaire bâtiments	1'241.00		1'001.00		852.05	
211.332.00	Amort. complémentaire bâtiments	2'999.00				3'999.00	
211.33	TOTAL AMORTISSEMENTS COMPTABLES	4'240.00		1'001.00		4'851.05	
211.35	DÉDOMMAGEMENTS VERSÉS À DES COLLECTIVITÉS PUB.						
211.352.00	Cycle d'orientation Martigny	134'332.65		136'800.00		87'875.80	
211.35	TOTAL DÉDOMMAGEMENTS VERSÉS À DES COLLECTIVITÉS	134'332.65		136'800.00		87'875.80	
211.36	SUBVENTIONS ACCORDÉES						
211.361.00	Contribution communale pr élèves du C.O.	106'688.00		95'760.00		46'934.50	
211.36	TOTAL SUBVENTIONS ACCORDÉES	106'688.00		95'760.00		46'934.50	
211.46	SUBVENTIONS ACQUISES						
211.461.00	Subv. transports CO		15'377.00		17'800.00		15'084.00
211.461.02	Subv. cantonales fournitures scolaires		2'070.00				
211.46	TOTAL SUBVENTIONS ACQUISES		17'447.00		17'800.00		15'084.00
211	TOTAL CYCLE D'ORIENTATION	263'742.65	17'447.00	256'461.00	17'800.00	159'676.15	15'084.00

Comptes de fonctionnement		Comptes Charges	2020 Revenus	Budget Charges	2020 Revenus	Comptes Charges	2019 Revenus
220.46	SUBVENTIONS						
220.461.00	Subv. cantonales fournitures scolaires		90.00				
220.46	TOTAL SUBVENTIONS		90.00				
220	TOTAL ECOLES SPÉCIALISÉES	15'978.44	90.00	8'620.00		4'520.30	
22	TOTAL ECOLES SPÉCIALISÉES	15'978.44	90.00	8'620.00		4'520.30	
23	FORMATION PROFESSIONNELLE						
239	AUTRES TÂCHES LIÉES À LA FORMATION PROF.						
239.36	SUBVENTIONS ACCORDÉES						
239.364.00	Frais de transport pour les apprentis	11'279.70		9'000.00		10'380.20	
239.36	TOTAL SUBVENTIONS ACCORDÉES	11'279.70		9'000.00		10'380.20	
239.46	SUBVENTIONS						
239.461.00	Participation du canton frais trspt apprentis		5'639.85		4'500.00		5'190.10
239.46	TOTAL SUBVENTIONS		5'639.85		4'500.00		5'190.10
239	TOTAL AUTRES TÂCHES LIÉES À LA FORMATION PROF.	11'279.70	5'639.85	9'000.00	4'500.00	10'380.20	5'190.10
23	TOTAL FORMATION PROFESSIONNELLE	11'279.70	5'639.85	9'000.00	4'500.00	10'380.20	5'190.10

Comptes de fonctionnement		Comptes Charges	2020 Revenus	Budget Charges	2020 Revenus	Comptes Charges	2019 Revenus
27	ÉTABLISS. UNIVERSITAIRES ET DE RECHERCHES						
270	ÉTABLISS. UNIVERSITAIRES ET DE RECHERCHES						
270.36	SUBVENTIONS ACCORDÉES						
270.361.00	Subvention CREPA	8'471.00		8'500.00		8'368.00	
270.36	TOTAL SUBVENTIONS ACCORDÉES	8'471.00		8'500.00		8'368.00	
270	TOTAL ÉTABLISS. UNIVERSITAIRES ET DE RECHERCHES	8'471.00		8'500.00		8'368.00	
27	TOTAL ÉTABLISS. UNIVERSITAIRES ET DE RECHERCHES	8'471.00		8'500.00		8'368.00	
2	TOTAL ENSEIGNEMENT & FORMATION	1'114'902.22	78'068.80	1'065'757.00	75'900.00	978'821.25	67'174.65

Comptes de fonctionnement		Comptes Charges	2020 Revenus	Budget Charges	2020 Revenus	Comptes Charges	2019 Revenus
3	CULTURE, LOISIRS & CULTE						
30	ENCOURAGEMENT À LA CULTURE						
309	AUTRES TÂCHES CULTURELLES						
309.30	CHARGES DU PERSONNEL						
309.300.00	Commission culture	1'358.60		1'400.00		1'356.70	
309.303.00	Charges sociales AVS-AC	89.75		100.00		87.65	
309.303.02	Charges sociales AF	37.75		40.00		39.15	
309.305.00	Charges sociales AAP/AANP	15.35		30.00		16.10	
309.30	TOTAL CHARGES DU PERSONNEL	1'501.45		1'570.00		1'499.60	
309.31	BIENS, SERVICES & MARCH.						
309.318.00	Activités culturelles	405.90		5'000.00		3'353.80	
309.318.02	Fête villageoise					17'523.20	
309.31	TOTAL BIENS, SERVICES & MARCH.	405.90		5'000.00		20'877.00	
309	TOTAL AUTRES TÂCHES CULTURELLES	1'907.35		6'570.00		22'376.60	
30	TOTAL ENCOURAGEMENT À LA CULTURE	1'907.35		6'570.00		22'376.60	
32	MEDIAS						
321	TÉLÉRÉSEAU ANTENNES COLLECTIVES						
321.31	BIENS, SERVICES & MARCH.						
321.312.01	Electricité Téléreseau	2'356.30		2'400.00		2'328.15	
321.315.00	Entretien du réseau	11'663.90		10'000.00		10'135.15	
321.318.00	Gestion administrative et facturation du réseau TV	2'325.40		2'600.00		2'340.75	
321.318.04	Assurances choses & RC	400.00		1'250.00		1'100.00	
321.31	TOTAL BIENS, SERVICES & MARCH.	16'745.60		16'250.00		15'904.05	

Comptes de fonctionnement		Comptes Charges	2020 Revenus	Budget Charges	2020 Revenus	Comptes Charges	2019 Revenus
321.33	AMORTISSEMENTS COMPTABLES						
321.331.00	Amortissement ordinaire télé-réseau	6'120.90		4'600.00		4'530.25	
321.332.00	Amort. complémentaire télé-réseau	49'999.00					
321.33	TOTAL AMORTISSEMENTS COMPTABLES	56'119.90		4'600.00		4'530.25	
321.35	DÉDOMMAGEMENTS VERSÉS À DES COLLECTIVITÉS PUB.						
321.352.00	Divers abonnements Sinergy, Canal 9, OFCOM	34'200.60		36'000.00		35'396.10	
321.35	TOTAL DÉDOMMAGEMENTS VERSÉS À DES COLLECTIVITÉS	34'200.60		36'000.00		35'396.10	
321.43	CONTRIBUTIONS DE TIERS						
321.434.00	Télé-réseau: abonnements		70'077.75		74'000.00		68'686.60
321.43	TOTAL CONTRIBUTIONS DE TIERS		70'077.75		74'000.00		68'686.60
321	TOTAL TÉLÉRÉSEAU ANTENNES COLLECTIVES	107'066.10	70'077.75	56'850.00	74'000.00	55'830.40	68'686.60
32	TOTAL MEDIAS	107'066.10	70'077.75	56'850.00	74'000.00	55'830.40	68'686.60
33	PARCS PUBLICS & CHEMINS PÉDESTRES						
330	PARCS PUBLICS & CHEMINS PÉDESTRES						
330.31	BIENS, SERVICES & MARCH.						
330.314.00	Décoration et entretien rues, parcs & places	5'773.55		17'200.00		7'612.25	
330.31	TOTAL BIENS, SERVICES & MARCH.	5'773.55		17'200.00		7'612.25	
330.33	AMORTISSEMENTS COMPTABLES						
330.331.02	Amortissement ordinaire place-détente					2'001.00	

Comptes de fonctionnement		Comptes Charges	2020 Revenus	Budget Charges	2020 Revenus	Comptes Charges	2019 Revenus
330.332.02	Amort. complémentaire place-détente					11'999.00	
330.33	TOTAL AMORTISSEMENTS COMPTABLES					14'000.00	
330	TOTAL PARCS PUBLICS & CHEMINS PÉDESTRES	5'773.55		17'200.00		21'612.25	
33	TOTAL PARCS PUBLICS & CHEMINS PÉDESTRES	5'773.55		17'200.00		21'612.25	
34	SPORTS & LOISIRS						
340	SPORTS & LOISIRS						
340.30	CHARGES DU PERSONNEL						
340.300.00	Commission Sports & Loisirs	1'358.60		5'400.00		3'071.20	
340.303.00	Charges sociales AVS-AC	89.75		100.00		87.65	
340.303.02	Charges sociales AF	37.75		40.00		39.15	
340.305.00	Charges sociales AAP/AANP	15.35		30.00		16.10	
340.30	TOTAL CHARGES DU PERSONNEL	1'501.45		5'570.00		3'214.10	
340.31	BIENS, SERVICES & MARCH.						
340.318.00	Soutien aux sociétés sportives	2'761.60		10'000.00		3'223.25	
340.31	TOTAL BIENS, SERVICES & MARCH.	2'761.60		10'000.00		3'223.25	
340	TOTAL SPORTS & LOISIRS	4'263.05		15'570.00		6'437.35	
34	TOTAL SPORTS & LOISIRS	4'263.05		15'570.00		6'437.35	

Comptes de fonctionnement		Comptes Charges	2020 Revenus	Budget Charges	2020 Revenus	Comptes Charges	2019 Revenus
39	EGLISES						
390	EGLISE CATHOLIQUE ROMAINE						
390.30	CHARGES DU PERSONNEL						
390.300.00	Commission paroissiale	4'199.10		4'100.00		4'029.70	
390.303.00	Charges sociales AVS-AC	276.25		280.00		259.20	
390.303.02	Charges sociales AF	117.30		130.00		117.00	
390.305.00	Charges sociales AAP/AANP	48.75		70.00		48.90	
390.30	TOTAL CHARGES DU PERSONNEL	4'641.40		4'580.00		4'454.80	
390.31	BIENS, SERVICES & MARCH.						
390.312.01	Electricité Eglise et cure	17'076.10		16'000.00		16'431.30	
390.314.00	Entretien bâtiments	2'889.10		2'000.00		1'050.00	
390.318.04	Assurances choses & RC	4'000.00		3'900.00		3'650.00	
390.31	TOTAL BIENS, SERVICES & MARCH.	23'965.20		21'900.00		21'131.30	
390.33	AMORTISSEMENTS COMPTABLES						
390.331.00	Amortissements ordinaires	2'001.00		2'001.00		2'001.00	
390.332.00	Amort. complémentaires	17'999.00				17'999.00	
390.33	TOTAL AMORTISSEMENTS COMPTABLES	20'000.00		2'001.00		20'000.00	
390.35	DÉDOMMAGEMENTS VERSÉS À DES COLLECTIVITÉS PUB.						
390.352.00	Service du culte	54'934.50		55'000.00		54'754.15	
390.35	TOTAL DÉDOMMAGEMENTS VERSÉS À DES COLLECTIVITÉS	54'934.50		55'000.00		54'754.15	
390	TOTAL EGLISE CATHOLIQUE ROMAINE	103'541.10		83'481.00		100'340.25	

Comptes de fonctionnement		Comptes Charges	2020 Revenus	Budget Charges	2020 Revenus	Comptes Charges	2019 Revenus
45	PROPHYLAXIE, LUTTE CONTRE LES MALADIES						
450	LUTTE CONTRE LES MALADIES						
450.36	SUBVENTIONS ACCORDÉES						
450.361.00	Prise en charge ambulatoire addictions					1'960.74	
450.36	TOTAL SUBVENTIONS ACCORDÉES					1'960.74	
450	TOTAL LUTTE CONTRE LES MALADIES					1'960.74	
45	TOTAL PROPHYLAXIE, LUTTE CONTRE LES MALADIES					1'960.74	
46	SERVICE MÉDICAL ÉCOLES						
460	PROPHYLAXIE DENTAIRE						
460.36	SUBVENTIONS ACCORDÉES						
460.361.00	Santé scolaire	1'129.25		1'500.00		1'354.55	
460.366.00	Soins dentaires scolaires	30'983.70		18'000.00		23'752.35	
460.36	TOTAL SUBVENTIONS ACCORDÉES	32'112.95		19'500.00		25'106.90	
460	TOTAL PROPHYLAXIE DENTAIRE	32'112.95		19'500.00		25'106.90	
46	TOTAL SERVICE MÉDICAL ÉCOLES	32'112.95		19'500.00		25'106.90	
49	AUTRES DÉPENSES DE SANTÉ						
490	AUTRES DÉPENSES DE SANTÉ						
490.300.00	Commission COVID-19	504.00					

Comptes de fonctionnement		Comptes Charges	2020 Revenus	Budget Charges	2020 Revenus	Comptes Charges	2019 Revenus
490.31	BIENS, SERVICES & MARCH.						
490.311.00	Achat de matériel de protection (COVID-19)	4'194.30					
490.31	TOTAL BIENS, SERVICES & MARCH.	4'194.30					
490.36	SUBVENTIONS ACCORDÉES						
490.361.00	Financement du dispositif pré-hospitalier	8'650.15		8'500.00		7'759.65	
490.366.00	Subventions communales ménages et mineurs	24'200.00					
490.36	TOTAL SUBVENTIONS ACCORDÉES	32'850.15		8'500.00		7'759.65	
490	TOTAL AUTRES DÉPENSES DE SANTÉ	37'548.45		8'500.00		7'759.65	
49	TOTAL AUTRES DÉPENSES DE SANTÉ	37'548.45		8'500.00		7'759.65	
4	TOTAL SANTÉ	132'119.75		87'000.00		84'966.79	

Comptes de fonctionnement		Comptes Charges	2020 Revenus	Budget Charges	2020 Revenus	Comptes Charges	2019 Revenus
53	AUTRES ASS. SOCIALES						
530	PRESTATIONS COMPL. AVS/AI						
530.36	SUBVENTIONS ACCORDEES						
530.361.00	Prestations compl. AVS/AI	52'057.17		52'500.00		48'535.46	
530.36	TOTAL SUBVENTIONS ACCORDEES	52'057.17		52'500.00		48'535.46	
530	TOTAL PRESTATIONS COMPL. AVS/AI	52'057.17		52'500.00		48'535.46	
53	TOTAL AUTRES ASS. SOCIALES	52'057.17		52'500.00		48'535.46	
54	PROTECTION DE L'ENFANCE						
540	PROTECTION DE LA JEUNESSE						
540.36	SUBVENTIONS ACCORDÉES						
540.361.00	Frais de curatelle éducative & APEA	55'329.00		49'500.00		46'822.00	
540.36	TOTAL SUBVENTIONS ACCORDÉES	55'329.00		49'500.00		46'822.00	
540	TOTAL PROTECTION DE LA JEUNESSE	55'329.00		49'500.00		46'822.00	
542	U.A.P.E						
542.30	CHARGES DU PERSONNEL						
542.300.00	Commission petite enfance	1'857.40		1'900.00		1'855.00	
542.303.00	Charges sociales AVS-AC	122.65		130.00		119.85	
542.303.02	Charges sociales AF	52.00		60.00		53.45	
542.305.00	Charges sociales AAP/AANP	22.10		30.00		22.85	
542.30	TOTAL CHARGES DU PERSONNEL	2'054.15		2'120.00		2'051.15	

Comptes de fonctionnement		Comptes Charges	2020 Revenus	Budget Charges	2020 Revenus	Comptes Charges	2019 Revenus
542.36	SUBVENTIONS ACCORDÉES						
542.363.00	U.A.P.E. Mini Vouipe	177'203.95		155'000.00		165'468.89	
542.363.01	U.A.P.E. Scoubidou, Coucou, Abricojeux	11'922.45		20'000.00		7'348.95	
542.36	TOTAL SUBVENTIONS ACCORDÉES	189'126.40		175'000.00		172'817.84	
542	TOTAL U.A.P.E	191'180.55		177'120.00		174'868.99	
549	AUTRES AIDES A LA FAMILLE						
549.36	SUBVENTIONS ACCORDÉES						
549.363.00	Soutien à la famille	52.00		500.00		572.00	
549.36	TOTAL SUBVENTIONS ACCORDÉES	52.00		500.00		572.00	
549	TOTAL AUTRES AIDES A LA FAMILLE	52.00		500.00		572.00	
54	TOTAL PROTECTION DE L'ENFANCE	246'561.55		227'120.00		222'262.99	
55	HANDICAPÉS						
550	HANDICAPÉS						
550.36	SUBVENTIONS ACCORDÉES						
550.361.00	Institutions sociales handicapés	96'926.43		98'200.00		87'224.34	
550.36	TOTAL SUBVENTIONS ACCORDÉES	96'926.43		98'200.00		87'224.34	
550	TOTAL HANDICAPÉS	96'926.43		98'200.00		87'224.34	
55	TOTAL HANDICAPÉS	96'926.43		98'200.00		87'224.34	

Comptes de fonctionnement		Comptes Charges	2020 Revenus	Budget Charges	2020 Revenus	Comptes Charges	2019 Revenus
57	EMS						
570	EMS						
570.36	SUBVENTIONS ACCORDÉES						
570.364.00	Financement des EMS	58'051.90		75'000.00		79'578.45	
570.36	TOTAL SUBVENTIONS ACCORDÉES	58'051.90		75'000.00		79'578.45	
570	TOTAL EMS	58'051.90		75'000.00		79'578.45	
57	TOTAL EMS	58'051.90		75'000.00		79'578.45	
58	ASSISTANCE						
580	AIDE SOCIALE INDIVIDUELLE						
580.30	CHARGES DU PERSONNEL						
580.300.00	Commission sociale	6'111.30		7'350.00		6'198.70	
580.303.00	Charges sociales AVS-AC	183.05		190.00		178.25	
580.303.02	Charges sociales AF	78.30		90.00		81.10	
580.305.00	Charges sociales AAP/AANP	32.55		40.00		33.40	
580.30	TOTAL CHARGES DU PERSONNEL	6'405.20		7'670.00		6'491.45	
580.36	SUBVENTIONS ACCORDEES						
580.366.00	Secours et assistance	56'543.95		36'000.00		34'240.15	
580.366.01	Aide sociale cantonale	62'445.19		61'600.00		50'091.46	
580.366.02	Recouvrement des pensions alimentaires	2'826.90		2'500.00		2'450.94	
580.36	TOTAL SUBVENTIONS ACCORDEES	121'816.04		100'100.00		86'782.55	

Comptes de fonctionnement		Comptes Charges	2020 Revenus	Budget Charges	2020 Revenus	Comptes Charges	2019 Revenus
580.43	CONTRIBUTIONS						
580.436.00	Remboursement des frais d'assistance		34'196.12		18'000.00		28'885.26
580.43	TOTAL CONTRIBUTIONS		34'196.12		18'000.00		28'885.26
580	TOTAL AIDE SOCIALE INDIVIDUELLE	128'221.24	34'196.12	107'770.00	18'000.00	93'274.00	28'885.26
582	FONDS CANTONAL POUR L'EMPLOI						
582.36	SUBVENTIONS ACCORDÉES						
582.361.00	Fonds cantonal pour l'emploi	9'147.98		9'400.00		8'724.62	
582.36	TOTAL SUBVENTIONS ACCORDÉES	9'147.98		9'400.00		8'724.62	
582	TOTAL FONDS CANTONAL POUR L'EMPLOI	9'147.98		9'400.00		8'724.62	
589	AUTRES TÂCHES D'ASSISTANCE						
589.31	BIENS, SERVICES & MARCH.						
589.313.00	Repas à domicile	12'198.85		10'800.00		10'523.90	
589.313.01	Repas communautaires	340.00		3'500.00		3'179.10	
589.317.00	Transport des aînés	2'913.75		4'500.00		4'440.00	
589.31	TOTAL BIENS, SERVICES & MARCH.	15'452.60		18'800.00		18'143.00	
589.36	SUBVENTIONS ACCORDÉES						
589.362.00	Intégration des personnes étrangères	1'699.00		1'700.00		1'699.00	
589.366.00	Subventions communales sacs taxés	360.00				60.00	
589.36	TOTAL SUBVENTIONS ACCORDÉES	2'059.00		1'700.00		1'759.00	
589.43	CONTRIBUTIONS						
589.435.00	Repas à domicile		6'744.10		7'000.00		7'042.35

Comptes de fonctionnement		Comptes Charges	2020 Revenus	Budget Charges	2020 Revenus	Comptes Charges	2019 Revenus
6	TRAFIC						
61	ROUTES CANTONALES						
610	ROUTES CANTONALES						
610.33	AMORTISSEMENTS COMPTABLES						
610.331.00	Amortissement ordinaire routes cantonales	19'385.75		21'000.00		21'518.25	
610.33	TOTAL AMORTISSEMENTS COMPTABLES	19'385.75		21'000.00		21'518.25	
610.36	SUBVENTIONS ACCORDEES						
610.361.00	Part. entretien réseau routier cantonal	57'744.85		74'000.00		89'889.05	
610.36	TOTAL SUBVENTIONS ACCORDEES	57'744.85		74'000.00		89'889.05	
610	TOTAL ROUTES CANTONALES	77'130.60		95'000.00		111'407.30	
61	TOTAL ROUTES CANTONALES	77'130.60		95'000.00		111'407.30	
62	ROUTES COMMUNALES						
620	RÉSEAU ROUTES COMMUNALES						
620.30	CHARGES DU PERSONNEL						
620.300.00	Commission trafic	6'500.60		6'650.00		6'491.60	
620.301.00	Traitement personnel TP	133'900.90		129'650.00		126'952.15	
620.303.00	Charges sociales AVS-AC	9'234.25		8'980.00		8'629.85	
620.303.02	Charges sociales AF	3'930.15		3'980.00		3'895.00	
620.304.00	Charges sociales LPP	17'871.60		18'150.00		17'533.20	
620.305.00	Charges sociales AAP/AANP	1'708.30		1'600.00		1'667.25	
620.305.02	Charges sociales IJM	1'398.50		1'410.00		1'368.95	
620.306.00	Vêtements de fonction	1'194.90		2'500.00		1'546.00	
620.309.00	Autres charges du personnel	960.20		1'000.00		2'675.10	

Comptes de fonctionnement		Comptes	2020	Budget	2020	Comptes	2019
		Charges	Revenus	Charges	Revenus	Charges	Revenus
620.309.02	Frais du personnel TP					100.00	
620.30	TOTAL CHARGES DU PERSONNEL	176'699.40		173'920.00		170'859.10	
620.31	BIENS, SERVICES & MARCH.						
620.310.01	Carburants Véhicules communaux	8'774.75		8'700.00		8'580.65	
620.311.00	Signalisation routes et bâtiments	9'101.50		5'000.00		4'015.98	
620.311.02	Outillage et matériel	9'375.50		5'000.00		6'548.05	
620.312.01	Electricité Dépôt communal	3'287.15		3'300.00		2'651.15	
620.312.04	Dépôt communal	98.45		3'000.00		1'854.55	
620.314.00	Entretien réseau routier	34'808.37		30'000.00		45'721.55	
620.315.00	Frais de véhicules	9'591.80		15'000.00		9'229.30	
620.318.00	Déblaiement des neiges	5'141.26		13'500.00		8'901.35	
620.318.02	Balayage des rues	767.35		4'000.00		2'665.60	
620.318.04	Assurances choses & RC	9'679.30		6'000.00		5'836.30	
620.318.06	Frais de téléphone	856.40		840.00		855.50	
620.31	TOTAL BIENS, SERVICES & MARCH.	91'481.83		94'340.00		96'859.98	
620.33	AMORTISSEMENTS COMPTABLES						
620.331.00	Amortissement ordinaire routes communales	138'958.60		134'000.00		129'317.91	
620.331.01	Amortissement ordinaire dépôt communal	8'000.00		8'000.00		9'043.60	
620.331.02	Amortissement ordinaire véhicules	21'414.10		22'001.00			
620.332.02	Amort. complémentaire véhicules	89'000.00					
620.33	TOTAL AMORTISSEMENTS COMPTABLES	257'372.70		164'001.00		138'361.51	
620.43	CONTRIBUTIONS DE TIERS						
620.431.00	Usage du domaine public				500.00		
620.435.00	Vente sel et chlorure		250.00		500.00		550.00
620.436.00	Part.tiers dommages causé		3'850.00		2'000.00		2'450.00
620.436.02	Travaux refacturés		1'132.00				

Comptes de fonctionnement		Comptes	2020	Budget	2020	Comptes	2019
		Charges	Revenus	Charges	Revenus	Charges	Revenus
7	PROTECTION ET AMÉNAGEMENT DE L'ENVIRONNEMENT						
70	APPRO. & ALIM. EAU POTABLE						
700	APPRO. & ALIM. EAU POTABLE						
700.30	CHARGES DU PERSONNEL						
700.300.00	Commission eau potable	3'241.20		3'300.00		3'236.40	
700.301.00	Personnel	23'461.40		23'600.00		23'131.10	
700.303.00	Charges sociales AVS-AC	1'754.65		1'780.00		1'680.60	
700.303.02	Charges sociales AF	747.65		800.00		759.00	
700.304.00	Charges sociales LPP	3'249.60		3'300.00		3'187.80	
700.305.00	Charges sociales AAP/AANP	310.25		340.00		319.20	
700.305.02	Charges sociales IJM	254.70		270.00		248.75	
700.309.00	Autres charges du personnel	61.20		120.00		301.20	
700.30	TOTAL CHARGES DU PERSONNEL	33'080.65		33'510.00		32'864.05	
700.31	BIENS, SERVICES & MARCH.						
700.312.01	Electricité Réservoirs eau potable	5'506.35		7'000.00		7'168.60	
700.314.00	Entretien et réparation compteurs	88.80		500.00			
700.314.02	Entretien réseau et installation	28'597.00		20'000.00		16'200.65	
700.314.04	Entretien réservoir	11'687.95		5'000.00		7'973.55	
700.318.00	Frais d'analyses des eaux	3'581.15		2'000.00		1'619.65	
700.318.01	Frais de traitement	3'838.40		2'500.00		2'342.40	
700.318.02	Prestation de tiers	2'433.33		2'500.00		2'433.33	
700.318.04	Assurances choses - R.C.	1'000.00		2'400.00		2'150.00	
700.318.10	Frais CCP Service eau potable	15.00		100.00		21.16	
700.318.11	Frais de poursuites Service eau potable			100.00		179.17	
700.31	TOTAL BIENS, SERVICES & MARCH.	56'747.98		42'100.00		40'088.51	
700.32	INTÉRÊTS PASSIFS						
700.322.00	Intérêts passifs imputés	1'408.00		1'800.00		1'520.00	
700.32	TOTAL INTÉRÊTS PASSIFS	1'408.00		1'800.00		1'520.00	

Comptes de fonctionnement		Comptes Charges	2020 Revenus	Budget Charges	2020 Revenus	Comptes Charges	2019 Revenus
700.33	AMORTISSEMENTS COMPTABLES						
700.330.00	Pertes s/débiteurs Service eau potable	95.10		500.00		211.95	
700.331.00	Amortissement ordinaire eau potable	43'365.65		53'000.00		36'714.33	
700.331.01	Amortissement ordinaire compteurs			3'000.00			
700.33	TOTAL AMORTISSEMENTS COMPTABLES	43'460.75		56'500.00		36'926.28	
700.38	ATTRIB.FINANCEMENTS SPÉC.						
700.380.00	Attribution aux financements spéciaux					5'807.77	
700.38	TOTAL ATTRIB.FINANCEMENTS SPÉC.					5'807.77	
700.42	REVENUS DE BIENS						
700.421.10	Intérêts de retard, frais Service eau potable				100.00		164.27
700.42	TOTAL REVENUS DE BIENS				100.00		164.27
700.43	CONTRIBUTIONS DE TIERS						
700.434.00	Taxe de base eau potable		45'988.20		45'000.00		46'881.20
700.434.01	Consommation eau potable		48'728.18		45'000.00		51'482.32
700.434.02	Location compteur eau potable		1'793.55		2'000.00		1'460.62
700.434.03	Taxe plombage eau potable		200.00				100.00
700.435.00	Vente d'eau à Martigny		12'646.40		20'000.00		17'030.20
700.436.00	Travaux refacturés aux tiers						88.00
700.43	TOTAL CONTRIBUTIONS DE TIERS		109'356.33		112'000.00		117'042.34

Comptes de fonctionnement		Comptes Charges	2020 Revenus	Budget Charges	2020 Revenus	Comptes Charges	2019 Revenus
700.48	PRÉLÈVEMENTS SUR LES FINANCEMENTS SPÉCIAUX						
700.480.00	Déficit eau potable pris en charges		25'341.05		21'810.00		
700.48	TOTAL PRÉLÈVEMENTS SUR LES FINANCEMENTS SPÉCIAUX		25'341.05		21'810.00		
700	TOTAL APPRO.& ALIM. EAU POTABLE	134'697.38	134'697.38	133'910.00	133'910.00	117'206.61	117'206.61
70	TOTAL APPRO.& ALIM. EAU POTABLE	134'697.38	134'697.38	133'910.00	133'910.00	117'206.61	117'206.61
71	ASSAINISSEMENT EAUX USÉES						
710	ASSAINISSEMENT EAUX USÉES						
710.30	CHARGES DU PERSONNEL						
710.300.00	Commission eaux usées	3'241.20		3'300.00		3'236.40	
710.301.00	Personnel	11'730.70		11'800.00		11'565.55	
710.303.00	Charges sociales AVS-AC	983.20		1'010.00		943.60	
710.303.02	Charges sociales AF	420.05		460.00		426.50	
710.304.00	Charges sociales LPP	1'624.80		1'650.00		1'593.60	
710.305.00	Charges sociales AAP/AANP	174.05		210.00		179.80	
710.305.02	Charges sociales IJM	127.65		140.00		124.40	
710.309.00	Autres charges du personnel	380.60				30.60	
710.30	TOTAL CHARGES DU PERSONNEL	18'682.25		18'570.00		18'100.45	
710.31	BIENS, SERVICES & MARCH.						
710.312.01	Electricité Débitmètre	195.35		250.00		196.20	
710.314.00	Entretien du réseau	7'850.00		10'000.00		9'697.45	
710.318.02	Prestations de tiers	2'433.33		2'500.00		2'433.33	
710.318.10	Frais CCP Service eaux usées	15.00		100.00		21.16	
710.318.11	Frais de poursuites Service eaux usées			100.00		179.17	
710.31	TOTAL BIENS, SERVICES & MARCH.	10'493.68		12'950.00		12'527.31	

Comptes de fonctionnement		Comptes Charges	2020 Revenus	Budget Charges	2020 Revenus	Comptes Charges	2019 Revenus
710.32	INTÉRÊTS PASSIFS						
710.322.00	Intérêts passifs imputés	1'808.00		1'650.00		1'790.00	
710.32	TOTAL INTÉRÊTS PASSIFS	1'808.00		1'650.00		1'790.00	
710.33	AMORTISSEMENTS COMPTABLES						
710.330.00	Pertes s/débiteurs Service eaux usées					228.29	
710.331.00	Amortissement ordinaire égouts	19'141.50		25'000.00		21'715.38	
710.33	TOTAL AMORTISSEMENTS COMPTABLES	19'141.50		25'000.00		21'943.67	
710.42	REVENUS DE BIENS						
710.421.10	Intérêts de retard, frais Service eaux usées				100.00		311.76
710.42	TOTAL REVENUS DE BIENS				100.00		311.76
710.43	CONTRIBUTIONS DE TIERS						
710.434.00	Taxe de base eaux usées		49'976.85		50'000.00		50'934.20
710.434.01	Consommation eaux usées		53'373.61		50'000.00		56'124.11
710.43	TOTAL CONTRIBUTIONS DE TIERS		103'350.46		100'000.00		107'058.31
710.48	PRÉLÈVEMENTS SUR LES FINANCEMENTS SPÉCIAUX						
710.480.00	Déficit eaux usées pris en charges		25'045.17		21'420.00		18'465.31
710.48	TOTAL PRÉLÈVEMENTS SUR LES FINANCEMENTS SPÉCIAUX		25'045.17		21'420.00		18'465.31
710	TOTAL ASSAINISSEMENT EAUX USÉES	50'125.43	128'395.63	58'170.00	121'520.00	54'361.43	125'835.38

Comptes de fonctionnement		Comptes Charges	2020 Revenus	Budget Charges	2020 Revenus	Comptes Charges	2019 Revenus
711	STEP						
711.33	AMORTISSEMENTS COMPTABLES						
711.331.00	Amortissement ordinaire bâtiments	20'374.70		20'000.00		19'907.50	
711.33	TOTAL AMORTISSEMENTS COMPTABLES	20'374.70		20'000.00		19'907.50	
711.35	DÉDOMMAGEMENTS VERSÉS À DES COLLECTIVITÉS PUB.						
711.352.00	STEP de Martigny	43'658.90		42'000.00		40'383.15	
711.35	TOTAL DÉDOMMAGEMENTS VERSÉS À DES COLLECTIVITÉS	43'658.90		42'000.00		40'383.15	
711	TOTAL STEP	64'033.60		62'000.00		60'290.65	
712	EVACUATION DES EAUX DE SURFACE						
712.31	BIENS,SERVICES & MACHINES						
712.312.01	Electricité BEP	262.00		350.00		296.50	
712.314.00	Entr. réseau d'évacuation des eaux de surface	1'533.00		1'000.00		578.00	
712.31	TOTAL BIENS,SERVICES & MACHINES	1'795.00		1'350.00		874.50	
712.33	AMORTISSEMENTS COMPTABLES						
712.331.00	Amortissement ordinaire bâtiments	12'441.60				10'308.80	
712.33	TOTAL AMORTISSEMENTS COMPTABLES	12'441.60				10'308.80	
712	TOTAL EVACUATION DES EAUX DE SURFACE	14'236.60		1'350.00		11'183.30	
71	TOTAL ASSAINISSEMENT EAUX USÉES	128'395.63	128'395.63	121'520.00	121'520.00	125'835.38	125'835.38

Comptes de fonctionnement		Comptes	2020	Budget	2020	Comptes	2019
		Charges	Revenus	Charges	Revenus	Charges	Revenus
72	TRAITEMENT DES DÉCHETS						
720	TRAITEMENT DES DÉCHETS						
720.30	CHARGES DU PERSONNEL						
720.300.00	Commission salubrité	2'717.15		2'800.00		2'713.40	
720.301.00	Personnel	34'099.40		34'250.00		33'727.10	
720.303.00	Charges sociales AVS-AC	2'420.40		2'450.00		2'318.90	
720.303.02	Charges sociales AF	1'030.70		1'100.00		1'046.80	
720.304.00	Charges sociales LPP	4'078.80		4'200.00		4'003.20	
720.305.00	Charges sociales AAP/AANP	427.25		470.00		440.10	
720.305.02	Charges sociales IJM	370.25		390.00		362.20	
720.309.00	Autres charges du personnel	115.20				115.20	
720.30	TOTAL CHARGES DU PERSONNEL	45'259.15		45'660.00		44'726.90	
720.31	BIENS,SERVICES & MACHINES						
720.311.00	Achats matériel					1'209.00	
720.314.00	Entretien de la décharge publique			500.00		12.75	
720.314.02	Entretien des moloks	10'481.45		3'500.00		3'959.50	
720.318.02	Prestations de tiers	433.33		500.00		433.33	
720.318.04	Assurances choses - R.C.	200.00		50.00		300.00	
720.318.10	Frais CCP Service voirie	15.00		100.00		21.18	
720.318.11	Frais de poursuites Service voirie			100.00		179.16	
720.318.20	Transport, ramassage des ordures	34'087.00		35'000.00		38'316.50	
720.318.22	Transport, ramassage des verres	2'305.20		2'000.00		2'782.60	
720.318.24	Transport, ramassage des matériaux inertes	4'152.40		3'000.00		2'308.20	
720.318.26	Transport, ramassage des papiers	4'228.80		3'000.00		2'580.80	
720.318.28	Transport, ramassage des déchets encombrants	4'652.40		3'000.00		2'713.90	
720.318.30	Transport, ramassage de la ferraille	560.45		1'000.00		652.80	
720.318.32	Transport, ramassage des matériaux spéciaux	3'736.00		5'000.00		4'312.65	
720.318.34	Transport, ramassage des déchets verts	9'309.60		6'000.00		10'556.80	
720.318.36	Transport, ramassage du bois	5'807.70		7'000.00		5'573.10	
720.318.38	Transport, ramassage du plâtre	87.70				249.00	
720.31	TOTAL BIENS,SERVICES & MACHINES	80'057.03		69'750.00		76'161.27	

Comptes de fonctionnement		Comptes Charges	2020 Revenus	Budget Charges	2020 Revenus	Comptes Charges	2019 Revenus
720.32	INTÉRÊTS PASSIFS						
720.322.00	Intérêts passifs imputés	228.00		200.00		130.00	
720.32	TOTAL INTÉRÊTS PASSIFS	228.00		200.00		130.00	
720.33	AMORTISSEMENTS COMPTABLES						
720.330.00	Pertes s/débiteurs Service Voirie					198.65	
720.331.00	Amortissement ordinaire déchetterie-moloks	9'482.70		9'001.00		4'180.00	
720.33	TOTAL AMORTISSEMENTS COMPTABLES	9'482.70		9'001.00		4'378.65	
720.38	ATTRIB.FINANCEMENTS SPÉC.						
720.380.00	Attribution aux financements spéciaux			724.00		1'345.81	
720.38	TOTAL ATTRIB.FINANCEMENTS SPÉC.			724.00		1'345.81	
720.42	REVENUS DE BIENS						
720.421.10	Intérêts de retard, frais Service voirie				100.00		28.04
720.42	TOTAL REVENUS DE BIENS				100.00		28.04
720.43	CONTRIBUTIONS DE TIERS						
720.431.00	Emolument pour perte/ nouvelle carte communale		278.25				
720.434.00	Taxe de base voirie		95'434.09		94'535.00		96'099.90
720.434.01	Taxe variable (taxe au sac)		39'101.83		33'000.00		38'061.97
720.434.02	Taxe variable (taxe déchetterie)		4'914.05		5'000.00		4'812.00
720.435.22	Recyclage du verre		2'912.50		3'000.00		2'114.65
720.435.26	Recyclage du papier				1'200.00		531.00
720.435.30	Recyclage de la ferraille		367.15				256.20
720.437.00	Amendes				500.00		150.00
720.43	TOTAL CONTRIBUTIONS DE TIERS		143'007.87		137'235.00		142'025.72

Comptes de fonctionnement		Comptes Charges	2020 Revenus	Budget Charges	2020 Revenus	Comptes Charges	2019 Revenus
720.48	PRÉLÈVEMENTS SUR LES FINANCEMENTS SPÉCIAUX						
720.480.00	Déficit voirie pris en charges		11'337.71				
720.48	TOTAL PRÉLÈVEMENTS SUR LES FINANCEMENTS SPÉCIAUX		11'337.71				
720	TOTAL TRAITEMENT DES DÉCHETS	135'026.88	154'345.58	125'335.00	137'335.00	126'742.63	142'053.76
721	USINE D'INCINÉRATION DES ORDURES MÉNAGÈRES						
721.35	DÉDOMMAGEMENTS VERSÉS À DES COLLECTIVITÉS PUB.						
721.352.00	SATOM Incinération des ordures	15'646.15		7'000.00		15'947.80	
721.352.01	SATOM GastroVert	5'221.00		6'000.00		1'230.00	
721.35	TOTAL DÉDOMMAGEMENTS VERSÉS À DES COLLECTIVITÉS	20'867.15		13'000.00		17'177.80	
721.43	CONTRIBUTIONS						
721.431.00	Emoluments administratifs GastroVert						40.00
721.434.00	Redevances utilisation GastroVert entreprises						69.00
721.435.00	Vente des biosceaux GastroVert		65.10				622.15
721.43	TOTAL CONTRIBUTIONS		65.10				731.15
721.44	PARTS À DES RECETTES ET CONTRIB. SANS AFFECTATION						
721.444.00	SATOM Péréquation des transports		1'483.35		1'000.00		1'135.52
721.44	TOTAL PARTS À DES RECETTES ET CONTRIB. SANS AFFECT		1'483.35		1'000.00		1'135.52
721	TOTAL USINE D'INCINÉRATION DES ORDURES MÉNAGÈRES	20'867.15	1'548.45	13'000.00	1'000.00	17'177.80	1'866.67
72	TOTAL TRAITEMENT DES DÉCHETS	155'894.03	155'894.03	138'335.00	138'335.00	143'920.43	143'920.43

Comptes de fonctionnement		Comptes Charges	2020 Revenus	Budget Charges	2020 Revenus	Comptes Charges	2019 Revenus
74	CIMETIÈRES / COLUMBARIUM						
740	CIMETIÈRES / COLUMBARIUM						
740.30	CHARGES DU PERSONNEL						
740.301.00	Personnel	11'730.70		11'800.00		11'565.55	
740.303.00	Charges sociales AVS-AC	770.85		790.00		736.55	
740.303.02	Charges sociales AF	328.85		360.00		332.60	
740.304.00	Charges sociales LPP	1'624.80		1'650.00		1'593.60	
740.305.00	Charges sociales AAP/AANP	135.75		170.00		140.15	
740.305.02	Charges sociales IJM	127.65		140.00		124.40	
740.309.00	Autres charges du personnel	30.60				30.60	
740.30	TOTAL CHARGES DU PERSONNEL	14'749.20		14'910.00		14'523.45	
740.31	BIENS, SERVICES & MARCH.						
740.313.00	Achats de plaquettes pour les columbariums	2'343.05		3'200.00		1'905.25	
740.314.00	Entretien du cimetière	6'158.70		3'000.00			
740.314.02	Frais d'inhumations					161.55	
740.318.04	Assurances choses & RC	100.00		100.00		100.00	
740.31	TOTAL BIENS, SERVICES & MARCH.	8'601.75		6'300.00		2'166.80	
740.43	CONTRIBUTIONS DE TIERS						
740.434.00	Concessions de tombes et urnes		6'000.00		10'000.00		5'200.00
740.435.00	Vente de plaquettes pour les columbariums		3'000.00		3'200.00		1'700.00
740.43	TOTAL CONTRIBUTIONS DE TIERS		9'000.00		13'200.00		6'900.00
740	TOTAL CIMETIÈRES / COLUMBARIUM	23'350.95	9'000.00	21'210.00	13'200.00	16'690.25	6'900.00
74	TOTAL CIMETIÈRES / COLUMBARIUM	23'350.95	9'000.00	21'210.00	13'200.00	16'690.25	6'900.00

Comptes de fonctionnement		Comptes Charges	2020 Revenus	Budget Charges	2020 Revenus	Comptes Charges	2019 Revenus
75	CORRECTION DES EAUX						
750	CORRECTION DES EAUX						
750.31	BIENS, SERVICES & MARCH.						
750.314.00	Entretien des torrents et cours d'eau	2'857.65		10'000.00		14'464.10	
750.318.00	Frais et études dangers de crues	270.35					
750.31	TOTAL BIENS, SERVICES & MARCH.	3'128.00		10'000.00		14'464.10	
750.36	SUBVENTIONS ACCORDEES						
750.361.00	Part Etat cours d'eau	2'500.00		2'100.00		12'500.00	
750.36	TOTAL SUBVENTIONS ACCORDEES	2'500.00		2'100.00		12'500.00	
750.46	SUBVENTIONS						
750.461.00	Entretien des torrents et cours d'eau		1'428.80		5'000.00		7'232.05
750.46	TOTAL SUBVENTIONS		1'428.80		5'000.00		7'232.05
750	TOTAL CORRECTION DES EAUX	5'628.00	1'428.80	12'100.00	5'000.00	26'964.10	7'232.05
75	TOTAL CORRECTION DES EAUX	5'628.00	1'428.80	12'100.00	5'000.00	26'964.10	7'232.05
76	PROTECTION AVALANCHES & ÉBOULEMENTS						
760	PROTECTION AVALANCHES & ÉBOULEMENTS						
760.31	BIENS, SERVICES & MARCH.						
760.314.00	Entretien ouvrages dangers géologiques	40.00				219.00	
760.31	TOTAL BIENS, SERVICES & MARCH.	40.00				219.00	

Comptes de fonctionnement		Comptes Charges	2020 Revenus	Budget Charges	2020 Revenus	Comptes Charges	2019 Revenus
760.33	AMORTISSEMENTS COMPTABLES						
760.331.00	Amortissement ordinaire paravalanches-digue	18'681.26		23'150.00		21'726.80	
760.33	TOTAL AMORTISSEMENTS COMPTABLES	18'681.26		23'150.00		21'726.80	
760	TOTAL PROTECTION AVALANCHES & ÉBOULEMENTS	18'721.26		23'150.00		21'945.80	
76	TOTAL PROTECTION AVALANCHES & ÉBOULEMENTS	18'721.26		23'150.00		21'945.80	
79	AMÉNAGEMENT						
790	AMÉNAGEMENT DU TERRITOIRE						
790.30	CHARGES DU PERSONNEL						
790.300.00	Commission des constructions	12'602.00		13'200.00		12'221.40	
790.303.00	Charges sociales AVS/AC	620.30		610.00		596.55	
790.303.02	Charges sociales AF	263.20		270.00		267.80	
790.305.00	Charges sociales AAP/AANP	107.45		130.00		113.25	
790.309.00	Autres charges du personnel	1'490.00					
790.30	TOTAL CHARGES DU PERSONNEL	15'082.95		14'210.00		13'199.00	
790.31	BIENS, SERVICES & MARCH.						
790.318.00	Honoraires de tiers	673.15		5'000.00		1'346.25	
790.318.02	Mises à l'enquête publique	1'384.18		1'000.00		897.40	
790.31	TOTAL BIENS, SERVICES & MARCH.	2'057.33		6'000.00		2'243.65	
790.33	AMORTISSEMENTS COMPTABLES						
790.331.00	Amortissement ordinaire plan de zone	2'343.95		2'001.00			
790.332.00	Amort. complémentaire plan de zone	16'999.00					
790.33	TOTAL AMORTISSEMENTS COMPTABLES	19'342.95		2'001.00			

Comptes de fonctionnement		Comptes Charges	2020 Revenus	Budget Charges	2020 Revenus	Comptes Charges	2019 Revenus
790.35	DÉDOMMAGEMENTS VERSÉS À DES COLLECTIVITÉS PUB.						
790.351.00	Autorisations cantonales de bâtir	4'127.50		6'000.00		6'246.25	
790.35	TOTAL DÉDOMMAGEMENTS VERSÉS À DES COLLECTIVITÉS	4'127.50		6'000.00		6'246.25	
790.36	SUBVENTIONS ACCORDÉES						
790.362.00	PDi Coude du Rhône	357.60					
790.366.00	Subvention rénovation et isolation de façade	10'000.00		10'000.00		12'470.00	
790.36	TOTAL SUBVENTIONS ACCORDÉES	10'357.60		10'000.00		12'470.00	
790.43	CONTRIBUTIONS DE TIERS						
790.431.00	Autorisations de bâtir		11'720.00		15'000.00		15'625.00
790.43	TOTAL CONTRIBUTIONS DE TIERS		11'720.00		15'000.00		15'625.00
790.48	PRÉLÈVEMENTS SUR LES FINANCEMENTS SPÉCIAUX						
790.480.00	Prélèv. sub rénovation et isolation de façade						2'470.00
790.48	TOTAL PRÉLÈVEMENTS SUR LES FINANCEMENTS SPÉCIAUX						2'470.00
790	TOTAL AMÉNAGEMENT DU TERRITOIRE	50'968.33	11'720.00	38'211.00	15'000.00	34'158.90	18'095.00
79	TOTAL AMÉNAGEMENT	50'968.33	11'720.00	38'211.00	15'000.00	34'158.90	18'095.00
7	TOTAL PROTECTION ET AMÉNAGEMENT DE L'ENVIRONNEME	517'655.58	441'135.84	488'436.00	426'965.00	486'721.47	419'189.47

Comptes de fonctionnement		Comptes Charges	2020 Revenus	Budget Charges	2020 Revenus	Comptes Charges	2019 Revenus
8	ÉCONOMIE PUBLIQUE						
80	AGRICULTURE						
800	AGRICULTURE						
800.31	BIENS, SERVICES & MARCH.						
800.314.00	Réseau agro-environnemental	746.40					
800.314.02	Sauvegarde du vignoble en pierres sèches					15'550.00	
800.318.06	Redevances agricoles	61.75		100.00		61.75	
800.318.10	Promotion vente produits agricoles	2'000.00		2'000.00			
800.318.12	Confusion agricole			150.00			
800.31	TOTAL BIENS, SERVICES & MARCH.	2'808.15		2'250.00		15'611.75	
800	TOTAL AGRICULTURE	2'808.15		2'250.00		15'611.75	
801	IRRIGATION						
801.30	CHARGES DU PERSONNEL						
801.300.00	Commission irrigation	3'241.20		3'300.00		3'236.40	
801.301.00	Personnel	23'461.40		21'100.00		23'131.10	
801.303.00	Charges sociales AVS/AC	1'754.65		1'780.00		1'680.60	
801.303.02	Charges sociales AF	747.65		800.00		759.00	
801.304.00	Charges sociales LPP	3'249.60		3'300.00		3'187.80	
801.305.00	Charges sociales AAP/AANP	310.25		340.00		319.20	
801.305.02	Charges sociales IJM	254.70		270.00		248.75	
801.309.00	Autres charges du personnel	61.20				61.20	
801.30	TOTAL CHARGES DU PERSONNEL	33'080.65		30'890.00		32'624.05	
801.31	BIENS, SERVICES & MARCH.						
801.314.00	Entretien du réseau	2'997.05		5'000.00		4'193.00	
801.318.02	Prestation de tiers	2'154.00		2'150.00		2'154.00	
801.31	TOTAL BIENS, SERVICES & MARCH.	5'151.05		7'150.00		6'347.00	

Comptes de fonctionnement		Comptes Charges	2020 Revenus	Budget Charges	2020 Revenus	Comptes Charges	2019 Revenus
801.33	AMORTISSEMENTS COMPTABLES						
801.331.00	Amortissement ordinaire irrigation	29'779.99		23'600.00		23'101.83	
801.33	TOTAL AMORTISSEMENTS COMPTABLES	29'779.99		23'600.00		23'101.83	
801	TOTAL IRRIGATION	68'011.69		61'640.00		62'072.88	
80	TOTAL AGRICULTURE	70'819.84		63'890.00		77'684.63	
81	SYLVICULTURE						
810	SYLVICULTURE EN GÉNÉRAL						
810.31	BIENS, SERVICES & MARCH.						
810.318.01	Triage forestier Catogne et garde-forestier	16'928.00		15'800.00		16'400.00	
810.31	TOTAL BIENS, SERVICES & MARCH.	16'928.00		15'800.00		16'400.00	
810.35	DÉDOMMAGEMENTS VERSÉS À DES COLLECTIVITÉS PUB.						
810.352.00	Part. sur expl. forêts art. 33	10'000.00		10'000.00		10'000.00	
810.35	TOTAL DÉDOMMAGEMENTS VERSÉS À DES COLLECTIVITÉS	10'000.00		10'000.00		10'000.00	
810	TOTAL SYLVICULTURE EN GÉNÉRAL	26'928.00		25'800.00		26'400.00	
81	TOTAL SYLVICULTURE	26'928.00		25'800.00		26'400.00	
83	TOURISME						
830	SOCIÉTÉ DE DÉVELOPPEMENT						
830.30	CHARGES DU PERSONNEL						
830.300.00	Commission tourisme	2'717.15		3'800.00		2'834.90	

Comptes de fonctionnement		Comptes	2020	Budget	2020	Comptes	2019
		Charges	Revenus	Charges	Revenus	Charges	Revenus
830.303.00	Charges sociales AVS-AC	178.30		190.00		174.60	
830.303.02	Charges sociales AF	76.10		90.00		78.35	
830.305.00	Charges sociales AAP/AANP	31.80		40.00		33.25	
830.30	TOTAL CHARGES DU PERSONNEL	3'003.35		4'120.00		3'121.10	
830.31	BIENS, SERVICES & MARCH.						
830.311.00	Achats mobiliers					703.40	
830.312.01	Electricité Couvert du Poupro	295.60		500.00		302.00	
830.312.05	Eau Couvert du Poupro	137.45		310.00		382.05	
830.312.10	Egouts Couvert du Poupro	151.25		330.00		460.40	
830.312.11	Voirie Couvert du Poupro	193.10		190.00		203.85	
830.318.06	Promotion touristique & économique	31'178.40		20'000.00		22'056.40	
830.31	TOTAL BIENS, SERVICES & MARCH.	31'955.80		21'330.00		24'108.10	
830.35	DÉDOMMAGEMENTS VERSÉS À DES COLLECTIVITÉS PUB.						
830.352.00	Développement régional du Valais romand	6'211.75		7'300.00		7'297.55	
830.35	TOTAL DÉDOMMAGEMENTS VERSÉS À DES COLLECTIVITÉS	6'211.75		7'300.00		7'297.55	
830.36	SUBVENTIONS ACCORDÉES						
830.365.02	Subside à la SD Champex	960.00		1'000.00			
830.36	TOTAL SUBVENTIONS ACCORDÉES	960.00		1'000.00			
830.43	CONTRIBUTIONS DE TIERS						
830.435.00	Vente Goron + Pass TGSB		1'188.00		2'000.00		4'792.00
830.43	TOTAL CONTRIBUTIONS DE TIERS		1'188.00		2'000.00		4'792.00
830	TOTAL SOCIÉTÉ DE DÉVELOPPEMENT	42'130.90	1'188.00	33'750.00	2'000.00	34'526.75	4'792.00
83	TOTAL TOURISME	42'130.90	1'188.00	33'750.00	2'000.00	34'526.75	4'792.00

Comptes de fonctionnement		Comptes Charges	2020 Revenus	Budget Charges	2020 Revenus	Comptes Charges	2019 Revenus
84	INDUST. ARTISANAT & COMM.						
840	INDUST. ARTISANAT & COMM.						
840.31	BIENS, SERVICES & MARCH.						
840.318.05	Exploitation de commerces			200.00			
840.31	TOTAL BIENS, SERVICES & MARCH.			200.00			
840	TOTAL INDUST. ARTISANAT & COMM.			200.00			
84	TOTAL INDUST. ARTISANAT & COMM.			200.00			
86	ENERGIE						
860	ELECTRICITÉ						
860.30	CHARGES DE PERSONNEL						
860.300.00	Commission service électrique	3'241.20		3'300.00		3'236.40	
860.301.00	Personnel	11'730.70		11'800.00		11'565.55	
860.303.00	Charges sociales AVS-AC	983.20		1'010.00		943.60	
860.303.02	Charges sociales AF	420.05		460.00		426.50	
860.304.00	Charges sociales LPP	1'624.80		1'650.00		1'593.60	
860.305.00	Charges sociales AAP/AANP	174.05		220.00		179.80	
860.305.02	Charges sociales IJM	127.65		140.00		124.40	
860.309.00	Autres charges du personnel	30.60				30.60	
860.30	TOTAL CHARGES DE PERSONNEL	18'332.25		18'580.00		18'100.45	
860.31	BIENS, SERVICES & MARCH.						
860.312.01	Electricité Eclairage public	12'435.75		13'000.00		12'422.80	
860.312.20	Effet de transport gratuit FMM	195'269.17		205'000.00		213'353.12	
860.314.01	SEDRE - frais d'exploitation de l'EP	3'293.80		15'000.00		9'055.35	
860.314.10	FMMB - frais d'exploitation	1'315'975.87		1'140'000.00		1'068'563.56	

Comptes de fonctionnement		Comptes Charges	2020 Revenus	Budget Charges	2020 Revenus	Comptes Charges	2019 Revenus
860.318.12	Services systèmes	109'372.10		95'000.00		97'590.35	
860.31	TOTAL BIENS, SERVICES & MARCH.	1'636'346.69		1'468'000.00		1'400'985.18	
860.33	AMORTISSEMENTS COMPTABLES						
860.330.00	Pertes sur débiteurs du service électrique	7'694.79				817.82	
860.331.00	Amortissement ordinaire réseau électrique	97'092.20		97'000.00		102'111.78	
860.33	TOTAL AMORTISSEMENTS COMPTABLES	104'786.99		97'000.00		102'929.60	
860.41	PATENTES & CONCESSIONS						
860.411.00	Location du réseau électrique à la SEDRE		123'721.60		124'000.00		128'739.80
860.41	TOTAL PATENTES & CONCESSIONS		123'721.60		124'000.00		128'739.80
860.42	REVENUS DES BIENS						
860.426.00	Rémunération pour l'énergie		15'939.00		15'000.00		15'456.00
860.427.00	Taxe sur l'utilisation du domaine public (PCP)		38'458.95		40'000.00		39'044.80
860.42	TOTAL REVENUS DES BIENS		54'397.95		55'000.00		54'500.80
860.43	CONTRIBUTIONS						
860.434.00	Prestations du personnel communal		15'486.65		15'700.00		15'249.60
860.435.03	Effet transport gratuit FMM		59'268.05		71'000.00		66'176.00
860.435.04	Compensation prix de revient FMMB						86'159.85
860.435.05	Valorisation énergie gratuite Emosson		11'295.00		10'000.00		10'755.00
860.435.06	Règlage tertiaire négatif FMMB		17'475.65				5'815.95

Comptes de fonctionnement		Comptes Charges	2020 Revenus	Budget Charges	2020 Revenus	Comptes Charges	2019 Revenus
9	FINANCES ET IMPÔTS						
90	IMPÔTS						
900	IMPÔT PERSONNES PHYSIQUES						
900.33	AMORTISSEMENTS						
900.330.00	Pertes fiscales des personnes physiques	81'278.10		10'000.00		48'144.00	
900.33	TOTAL AMORTISSEMENTS	81'278.10		10'000.00		48'144.00	
900.34	PARTS A DES CONTRIBUTIONS SANS AFFECTATION						
900.341.00	Impôt payé s/immeubles bâtis, art. 188	26'218.25		24'000.00		23'744.80	
900.34	TOTAL PARTS A DES CONTRIBUTIONS SANS AFFECTATION	26'218.25		24'000.00		23'744.80	
900.40	IMPÔTS						
900.400	IMPOTS SUR LE REVENU ET SUR LA FORTUNE						
900.400.00	Impôts sur le revenu des personnes physiques		1'251'968.75		1'300'000.00		1'159'688.15
900.400.01	Impôts sur la fortune des personnes physiques		243'532.25		180'000.00		147'906.30
900.400.02	Impôts à la source des personnes physiques		89'935.27		85'000.00		113'834.30
900.400.04	Impôts personnel des personnes physiques		5'482.15		5'000.00		4'415.35
900.400	TOTAL IMPOTS SUR LE REVENU ET SUR LA FORTUNE		1'590'918.42		1'570'000.00		1'425'844.10
900.402	IMPÔT FONCIER						
900.402.00	Impôt foncier des personnes physiques		77'507.55		80'000.00		72'059.70
900.402.01	Impôt s/immeubles bâtis (art. 188)		22'954.85		25'000.00		23'005.05
900.402	TOTAL IMPÔT FONCIER		100'462.40		105'000.00		95'064.75
900.403	IMPÔTS SUR LES GAINS EN CAPITAL						
900.403.01	Impôt s/prestations en capital		51'645.15		20'000.00		16'240.70
900.403.02	Impôt s/gains immobiliers		30'542.05		15'000.00		9'777.70

Comptes de fonctionnement		Comptes Charges	2020 Revenus	Budget Charges	2020 Revenus	Comptes Charges	2019 Revenus
900.403.04	Impôt s/gains de loterie						690.95
900.403	TOTAL IMPÔTS SUR LES GAINS EN CAPITAL		82'187.20		35'000.00		26'709.35
900.404	IMPÔTS SUR LES DROITS DE MUTATIONS						
900.404.00	Impôt additionnel sur les mutations d'immeuble		30'190.95		15'000.00		17'477.05
900.404	TOTAL IMPÔTS SUR LES DROITS DE MUTATIONS		30'190.95		15'000.00		17'477.05
900.405	IMPÔTS SUR LES SUCCESSIONS ET DONATIONS						
900.405.00	Impôt s/successions et donations		178.55				8'615.65
900.405	TOTAL IMPÔTS SUR LES SUCCESSIONS ET DONATIONS		178.55				8'615.65
900.406	IMPÔTS SUR LA PROPRIÉTÉS ET SUR LA DÉPENSE						
900.406.00	Impôt sur les chiens		10'924.00		8'400.00		8'445.00
900.406	TOTAL IMPÔTS SUR LA PROPRIÉTÉS ET SUR LA DÉPENSE		10'924.00		8'400.00		8'445.00
900.40	TOTAL IMPÔTS		1'814'861.52		1'733'400.00		1'582'155.90
900	TOTAL IMPÔT PERSONNES PHYSIQUES	107'496.35	1'814'861.52	34'000.00	1'733'400.00	71'888.80	1'582'155.90
901	IMPÔT PERSONNES MORALES						
901.40	IMPÔTS						
901.401	IMPÔTS SUR LE BÉNÉFICE ET LE CAPITAL						
901.401.00	Impôt sur le bénéfice des sociétés		90'038.05		50'000.00		47'892.00
901.401.02	Impôt sur le capital des sociétés		41'486.00		24'000.00		18'787.10
901.401	TOTAL IMPÔTS SUR LE BÉNÉFICE ET LE CAPITAL		131'524.05		74'000.00		66'679.10

Comptes de fonctionnement		Comptes Charges	2020 Revenus	Budget Charges	2020 Revenus	Comptes Charges	2019 Revenus
901.402	IMPÔT FONCIER						
901.402.00	Impôt foncier des personnes morales		26'050.60		25'000.00		25'633.80
901.402	TOTAL IMPÔT FONCIER		26'050.60		25'000.00		25'633.80
901.40	TOTAL IMPÔTS		157'574.65		99'000.00		92'312.90
901	TOTAL IMPÔT PERSONNES MORALES		157'574.65		99'000.00		92'312.90
909	AUTRES IMPÔTS						
909.31	BIENS, SERVICES & MARCHAN						
909.318.00	Impôts cantonaux	32'653.30		30'000.00		37'100.00	
909.31	TOTAL BIENS, SERVICES & MARCHAN	32'653.30		30'000.00		37'100.00	
909	TOTAL AUTRES IMPÔTS	32'653.30		30'000.00		37'100.00	
90	TOTAL IMPÔTS	140'149.65	1'972'436.17	64'000.00	1'832'400.00	108'988.80	1'674'468.80

Comptes de fonctionnement		Comptes Charges	2020 Revenus	Budget Charges	2020 Revenus	Comptes Charges	2019 Revenus
92	PÉRÉQUATION FINANCIÈRE						
920	PÉRÉQUATION FINANCIÈRE						
920.44	PARTS À DES RECETTES SANS AFFECTATION						
920.444.01	Répart. du fonds de péréqu. des ressources		267'394.00		280'000.00		228'639.00
920.44	TOTAL PARTS À DES RECETTES SANS AFFECTATION		267'394.00		280'000.00		228'639.00
920	TOTAL PÉRÉQUATION FINANCIÈRE		267'394.00		280'000.00		228'639.00
92	TOTAL PÉRÉQUATION FINANCIÈRE		267'394.00		280'000.00		228'639.00
93	QUOTES-PARTS AUX RECETTES						
930	PARTS AUX RECETTES DE LA CONFÉDÉRATION						
930.44	PARTS À DES RECETTES SANS AFFECTATION						
930.440.00	Redistribution de la taxe du CO2		435.50		1'000.00		904.70
930.44	TOTAL PARTS À DES RECETTES SANS AFFECTATION		435.50		1'000.00		904.70
930	TOTAL PARTS AUX RECETTES DE LA CONFÉDÉRATION		435.50		1'000.00		904.70
932	PARTS DES COMMUNES AUX RÉGALES ET PATENTES						
932.31	BIENS, SERVICES & MARCH.						
932.319.00	Contributions sur redevances	30'983.10		28'000.00		31'121.35	
932.31	TOTAL BIENS, SERVICES & MARCH.	30'983.10		28'000.00		31'121.35	

Comptes de fonctionnement		Comptes Charges	2020 Revenus	Budget Charges	2020 Revenus	Comptes Charges	2019 Revenus
932.35	DÉDOMMAGEMENTS VERSÉS À DES COLLECTIVITÉS PUB.						
932.351.00	Franc du paysage	4'980.95		5'000.00		4'907.15	
932.35	TOTAL DÉDOMMAGEMENTS VERSÉS À DES COLLECTIVITÉS	4'980.95		5'000.00		4'907.15	
932.41	PATENTES ET CONCESSIONS						
932.411.00	Redevances hydrauliques		649'653.25		610'000.00		654'522.20
932.411.01	Effet de transport gratuit FMM		195'269.17		205'000.00		213'353.12
932.41	TOTAL PATENTES ET CONCESSIONS		844'922.42		815'000.00		867'875.32
932.44	PART A DES RECETTES ET CONTRI. SANS AFFECTATION						
932.441.00	Autorisations d'exploiter				200.00		
932.44	TOTAL PART A DES RECETTES ET CONTRI. SANS AFFECTAT				200.00		
932	TOTAL PARTS DES COMMUNES AUX RÉGALES ET PATENTES	35'964.05	844'922.42	33'000.00	815'200.00	36'028.50	867'875.32
93	TOTAL QUOTES-PARTS AUX RECETTES	35'964.05	845'357.92	33'000.00	816'200.00	36'028.50	868'780.02
94	GÉRANCE DE LA FORTUNE & DES DETTES						
940	INTÉRÊTS						
940.32	INTÉRÊTS PASSIFS						
940.321.00	Intérêts s/comptes courants	265.98		250.00		255.10	
940.321.02	Frais financiers	53.07		100.00		39.92	
940.321.06	Intérêts de retard payés	6.75				138.00	
940.322.00	Intérêts s/emprunt hypot.	25'973.25		28'050.00		29'339.50	
940.329.01	Intérêts compensatoires s/impôts	15'178.35		10'000.00		9'204.90	
940.32	TOTAL INTÉRÊTS PASSIFS	41'477.40		38'400.00		38'977.42	

Comptes de fonctionnement		Comptes Charges	2020 Revenus	Budget Charges	2020 Revenus	Comptes Charges	2019 Revenus
940.42	REVENUS DES BIENS						
940.422.02	Dividendes et intérêts sur prêts		56'921.35		25'720.00		21'861.35
940.422.04	Intérêts de retard récupérés		18'753.95		15'000.00		11'424.85
940.424.00	Rachat d'acte de défaut de biens		629.80				
940.42	TOTAL REVENUS DES BIENS		76'305.10		40'720.00		33'286.20
940	TOTAL INTÉRÊTS	41'477.40	76'305.10	38'400.00	40'720.00	38'977.42	33'286.20
942	IMMEUBLES PATRIMOINE FINANCIER						
942.31	BIENS, SERVICES & MARCH.						
942.314.00	Rest. Gorges du Durnand Frais généraux	17'988.58		15'000.00		17'437.44	
942.318.04	Assurances choses & RC	1'650.00		1'600.00		1'550.00	
942.31	TOTAL BIENS, SERVICES & MARCH.	19'638.58		16'600.00		18'987.44	
942.33	AMORTISSEMENTS COMPTABLES						
942.330.00	Amortissement patrimoine financier	60'000.00		30'000.00		30'000.00	
942.33	TOTAL AMORTISSEMENTS COMPTABLES	60'000.00		30'000.00		30'000.00	
942.42	REVENUS DES BIENS						
942.423.00	Rest. Gorges du Durnand Location bâtiment		40'000.00		48'000.00		48'000.00

Comptes de fonctionnement		Comptes Charges	2020 Revenus	Budget Charges	2020 Revenus	Comptes Charges	2019 Revenus
942.423.01	Rest. Gorges du Durnand Location parking		5'000.00		5'000.00		5'000.00
942.42	TOTAL REVENUS DES BIENS		45'000.00		53'000.00		53'000.00
942	TOTAL IMMEUBLES PATRIMOINE FINANCIER	79'638.58	45'000.00	46'600.00	53'000.00	48'987.44	53'000.00
94	TOTAL GÉRANCE DE LA FORTUNE & DES DETTES	121'115.98	121'305.10	85'000.00	93'720.00	87'964.86	86'286.20
9	TOTAL FINANCES ET IMPÔTS	297'229.68	3'206'493.19	182'000.00	3'022'320.00	232'982.16	2'858'174.02
	Total compte de fonctionnement	6'120'114.57	6'221'413.90	5'626'005.00	5'635'735.00	5'459'949.86	5'366'006.95
	Excédent de revenus ou de charges	101'299.33		9'730.00			93'942.91

Commune de Bovernier

Comptes 2020 - Investissements

		Comptes 2020		Budget 2020		Comptes 2019	
		Dépenses	Recettes	Dépenses	Recettes	Dépenses	Recettes
029.503.00	Bâtiments communaux	49'989.80		35'000.00		146'399.95	
029.506.00	Archives communales	7'507.50				5'115.00	
210.503.00	Complexe scolaire	32'409.05		5'000.00			
210.506.00	Mobilier et ordinateurs du complexe scolaire	4'603.20		5'000.00		1'360.60	
211.562.00	Cycle d'Orientation de Martigny	4'240.00		5'000.00		4'851.05	
321.501.00	Téléréseau	21'220.90	2'100.00	30'000.00	1'400.00	45'244.65	3'715.40
330.500.00	Parcs publics et Chemins pédestres					14'000.00	
390.565.00	Paroisse de Bovernier	20'000.00		20'000.00		20'000.00	
610.561.00	Réseau routier cantonal	4'385.75		15'000.00		6'518.25	
620.501.00	Réseau routier communal	230'958.60		195'000.00		111'317.91	
620.503.00	Dépôt communal					16'043.60	
620.506.00	Véhicule communal	254'413.10	44'000.00	264'000.00	47'000.00		
700.501.00	Réseau d'eau potable	132'989.15	10'500.00	150'000.00	10'000.00	144'041.18	65'500.00
700.506.00	Compteurs d'eau potable	0.00		5'000.00		5'272.50	
700.661.00	Réseau d'eau potable : Subv. cantonales		21'123.50				34'099.35
700.669.00	Réseau d'eau potable : AFC DUIP						
710.501.00	Réseau des eaux usées	1'141.50	9'000.00	10'000.00	10'000.00	105'715.38	14'000.00
711.562.00	STEP de Martigny	19'374.70		20'000.00		30'907.50	
712.501.00	Réseau des eaux claires	28'441.60				105'808.80	6'500.00
720.501.00	Déchetterie-Moloks	63'481.70		60'000.00		9'180.00	
760.500.00	Plan d'alarme passerelles du Durnand					4'957.00	4'709.15
760.500.02	Plan d'alarme et d'intervention avalanches	32'769.86	30'634.90	25'000.00	23'750.00	12'267.85	9'900.00
760.501.01	Sécurisation du Durnand					753.95	
760.501.02	Laves torrentielles Durnand III	4'415.70	11'059.15			4'415.70	
760.501.05	Défense du Pouprou	120'736.70	117'772.15	130'000.00	83'100.00	5'230.35	4'288.90
760.501.08	Défense Plans Buis		12'774.80				
790.500.00	Plan de zone	19'342.95		20'000.00			
801.501.00	Réseau d'irrigation	118'279.99	3'500.00	70'000.00		94'601.83	4'500.00
801.661.00	Réseau d'irrigation : Subv. cantonales		24'000.00		29'400.00		39'000.00
860.501.01	Eclairage public	48'092.20		40'000.00		18'111.78	
Total compte d'investissement		1'218'793.95	286'464.50	1'104'000.00	204'650.00	912'114.83	186'212.80
Investissements nets			932'329.45		899'350.00		725'902.03

Comptes d'investissement		Comptes Dépenses	2020 Recettes	Budget Dépenses	2020 Recettes	Comptes Dépenses	2019 Recettes
0	ADMINISTRATION GÉNÉRALE						
02	ADMINISTRATION GÉNÉRALE						
029	ADMINISTRATION GÉNÉRALE, DIVERS						
029.50	INVESTISSEMENTS PROPRES						
029.503.00	Bâtiments communaux	49'989.80		35'000.00		146'399.95	
029.506.00	Archives communales	7'507.50				5'115.00	
029.50	TOTAL INVESTISSEMENTS PROPRES	57'497.30		35'000.00		151'514.95	
029	TOTAL ADMINISTRATION GÉNÉRALE, DIVERS	57'497.30		35'000.00		151'514.95	
02	TOTAL ADMINISTRATION GÉNÉRALE	57'497.30		35'000.00		151'514.95	
0	TOTAL ADMINISTRATION GÉNÉRALE	57'497.30		35'000.00		151'514.95	

Comptes d'investissement		Comptes Dépenses	2020 Recettes	Budget Dépenses	2020 Recettes	Comptes Dépenses	2019 Recettes
2	ENSEIGNEMENT & FORMATION						
21	ECOLES PUBLIQUES OBLIGAT.						
210	ECOLES PRIMAIRES						
210.50	INVESTISSEMENTS PROPRES						
210.503.00	Complexe scolaire	32'409.05		5'000.00			
210.506.00	Mobilier et ordinateurs du complexe scolaire	4'603.20		5'000.00		1'360.60	
210.50	TOTAL INVESTISSEMENTS PROPRES	37'012.25		10'000.00		1'360.60	
210	TOTAL ECOLES PRIMAIRES	37'012.25		10'000.00		1'360.60	
211	CYCLE D'ORIENTATION						
211.56	SUBVENTIONS ACCORDÉES						
211.562.00	Cycle d'Orientation de Martigny	4'240.00		5'000.00		4'851.05	
211.56	TOTAL SUBVENTIONS ACCORDÉES	4'240.00		5'000.00		4'851.05	
211	TOTAL CYCLE D'ORIENTATION	4'240.00		5'000.00		4'851.05	
21	TOTAL ECOLES PUBLIQUES OBLIGAT.	41'252.25		15'000.00		6'211.65	
2	TOTAL ENSEIGNEMENT & FORMATION	41'252.25		15'000.00		6'211.65	

Comptes d'investissement		Comptes Dépenses	2020 Recettes	Budget Dépenses	2020 Recettes	Comptes Dépenses	2019 Recettes
3	CULTURE, LOISIRS & CULTURE						
32	MEDIAS						
321	TÉLÉRÉSEAU ANTENNES COLLECTIVES						
321.50	INVESTISSEMENTS PROPRES						
321.501.00	Télé-réseau	21'220.90		30'000.00		45'244.65	
321.50	TOTAL INVESTISSEMENTS PROPRES	21'220.90		30'000.00		45'244.65	
321.61	CONTRIBUTIONS DE TIERS						
321.610.00	Taxe racc. télé-réseau		2'100.00		1'400.00		3'715.40
321.61	TOTAL CONTRIBUTIONS DE TIERS		2'100.00		1'400.00		3'715.40
321	TOTAL TÉLÉRÉSEAU ANTENNES COLLECTIVES	21'220.90	2'100.00	30'000.00	1'400.00	45'244.65	3'715.40
32	TOTAL MEDIAS	21'220.90	2'100.00	30'000.00	1'400.00	45'244.65	3'715.40
33	PARCS PUBLICS & CHEMINS PÉDESTRES						
330	PARCS PUBLICS & CHEMINS PÉDESTRES						
330.50	INVESTISSEMENTS PROPRES						
330.500.00	Parcs publics & chemins pédestres					14'000.00	
330.50	TOTAL INVESTISSEMENTS PROPRES					14'000.00	
330	TOTAL PARCS PUBLICS & CHEMINS PÉDESTRES					14'000.00	
33	TOTAL PARCS PUBLICS & CHEMINS PÉDESTRES					14'000.00	

Comptes d'investissement		Comptes Dépenses	2020 Recettes	Budget Dépenses	2020 Recettes	Comptes Dépenses	2019 Recettes
39	EGLISES						
390	EGLISE CATHOLIQUE ROMAINE						
390.56	SUBVENTIONS ACCORDÉES						
390.565.00	Paroisse de Bovernier	20'000.00		20'000.00		20'000.00	
390.56	TOTAL SUBVENTIONS ACCORDÉES	20'000.00		20'000.00		20'000.00	
390	TOTAL EGLISE CATHOLIQUE ROMAINE	20'000.00		20'000.00		20'000.00	
39	TOTAL EGLISES	20'000.00		20'000.00		20'000.00	
3	TOTAL CULTURE, LOISIRS & CULTTE	41'220.90	2'100.00	50'000.00	1'400.00	79'244.65	3'715.40

Comptes d'investissement		Comptes Dépenses	2020 Recettes	Budget Dépenses	2020 Recettes	Comptes Dépenses	2019 Recettes
6	TRAFIC						
61	ROUTES CANTONALES						
610	ROUTES CANTONALES						
610.56	SUBVENTIONS ACCORDEES						
610.561.00	Part. aux corrections des routes cantonales	4'385.75		15'000.00		6'518.25	
610.56	TOTAL SUBVENTIONS ACCORDEES	4'385.75		15'000.00		6'518.25	
610	TOTAL ROUTES CANTONALES	4'385.75		15'000.00		6'518.25	
61	TOTAL ROUTES CANTONALES	4'385.75		15'000.00		6'518.25	
62	ROUTES COMMUNALES						
620	RÉSEAU ROUTES COMMUNALES						
620.50	INVESTISSEMENTS PROPRES						
620.501.00	Routes communales	230'958.60		195'000.00		111'317.91	
620.503.00	Dépôt communal					16'043.60	
620.506.00	Véhicule communal	254'413.10		264'000.00			
620.50	TOTAL INVESTISSEMENTS PROPRES	485'371.70		459'000.00		127'361.51	

Comptes d'investissement		Comptes Dépenses	2020 Recettes	Budget Dépenses	2020 Recettes	Comptes Dépenses	2019 Recettes
7	PROTECTION ET AMÉNAGEMENT DE L'ENVIRONNEMENT						
70	APPRO.& ALIM. EAU POTABLE						
700	APPRO.& ALIM. EAU POTABLE						
700.50	INVESTISSEMENTS PROPRES						
700.501.00	Réseau d'eau potable	132'989.15		150'000.00		144'041.18	
700.506.00	Compteurs d'eau potable			5'000.00		5'272.50	
700.50	TOTAL INVESTISSEMENTS PROPRES	132'989.15		155'000.00		149'313.68	
700.61	CONTRIBUTIONS DE TIERS						
700.610.00	Taxes racc. eau potable		10'500.00		10'000.00		65'500.00
700.61	TOTAL CONTRIBUTIONS DE TIERS		10'500.00		10'000.00		65'500.00
700.66	SUBVENTIONS ACQUISES						
700.661.00	Subv. cantonale adduction eaux		21'123.50				34'099.35
700.66	TOTAL SUBVENTIONS ACQUISES		21'123.50				34'099.35
700	TOTAL APPRO.& ALIM. EAU POTABLE	132'989.15	31'623.50	155'000.00	10'000.00	149'313.68	99'599.35
70	TOTAL APPRO.& ALIM. EAU POTABLE	132'989.15	31'623.50	155'000.00	10'000.00	149'313.68	99'599.35
71	ASSAINISSEMENT EAUX USÉES						
710	ASSAINISSEMENT EAUX USÉES						
710.50	INVESTISSEMENTS PROPRES						
710.501.00	Réseau des eaux usées	1'141.50		10'000.00		105'715.38	
710.50	TOTAL INVESTISSEMENTS PROPRES	1'141.50		10'000.00		105'715.38	

Comptes d'investissement		Comptes Dépenses	2020 Recettes	Budget Dépenses	2020 Recettes	Comptes Dépenses	2019 Recettes
710.61	CONTRIBUTIONS DE TIERS						
710.610.00	Taxes racc. eaux usées		9'000.00		10'000.00		14'000.00
710.61	TOTAL CONTRIBUTIONS DE TIERS		9'000.00		10'000.00		14'000.00
710	TOTAL ASSAINISSEMENT EAUX USÉES	1'141.50	9'000.00	10'000.00	10'000.00	105'715.38	14'000.00
711	STEP						
711.56	SUBVENTIONS ACCORDÉES						
711.562.00	STEP de Martigny	19'374.70		20'000.00		30'907.50	
711.56	TOTAL SUBVENTIONS ACCORDÉES	19'374.70		20'000.00		30'907.50	
711	TOTAL STEP	19'374.70		20'000.00		30'907.50	
712	EVACUATION DES EAUX DE SURFACE						
712.50	INVESTISSEMENTS PROPRES						
712.501.00	Réseau des eaux claires	28'441.60				105'808.80	
712.50	TOTAL INVESTISSEMENTS PROPRES	28'441.60				105'808.80	
712.61	CONTRIBUTIONS DE TIERS						
712.610.00	Taxes racc. eaux claires						6'500.00
712.61	TOTAL CONTRIBUTIONS DE TIERS						6'500.00
712	TOTAL EVACUATION DES EAUX DE SURFACE	28'441.60				105'808.80	6'500.00
71	TOTAL ASSAINISSEMENT EAUX USÉES	48'957.80	9'000.00	30'000.00	10'000.00	242'431.68	20'500.00

Comptes d'investissement		Comptes Dépenses	2020 Recettes	Budget Dépenses	2020 Recettes	Comptes Dépenses	2019 Recettes
72	TRAITEMENT DES DÉCHETS						
720	TRAITEMENT DES DÉCHETS						
720.50	INVESTISSEMENTS PROPRES						
720.501.00	Déchetterie-Moloks	63'481.70		60'000.00		9'180.00	
720.50	TOTAL INVESTISSEMENTS PROPRES	63'481.70		60'000.00		9'180.00	
720	TOTAL TRAITEMENT DES DÉCHETS	63'481.70		60'000.00		9'180.00	
72	TOTAL TRAITEMENT DES DÉCHETS	63'481.70		60'000.00		9'180.00	
76	PROTECTION AVALANCHES & ÉBOULEMENTS						
760	PROTECTION AVALANCHES & ÉBOULEMENTS						
760.50	INVESTISSEMENTS PROPRES						
760.500.00	Plan d'alarme Gorges du Durnand					4'957.00	
760.500.02	Plan d'alarme et d'intervention avalanches	32'769.86		25'000.00		12'267.85	
760.501.01	Sécurisation du Durnand					753.95	
760.501.02	Laves torrentielles Durnand III	4'415.70				4'415.70	
760.501.05	Défense du Poupro	120'736.70		130'000.00		5'230.35	
760.50	TOTAL INVESTISSEMENTS PROPRES	157'922.26		155'000.00		27'624.85	
760.66	SUBVENTIONS ACQUISES						
760.660.00	Subv. cantonales plan d'alarme Durnand						4'709.15
760.660.02	Subv. cantonales plan d'alarme avalanches		30'634.90		23'750.00		9'900.00
760.661.02	Subv. cantonales Laves torrentielles Durnand III		11'059.15				
760.661.05	Subv. cantonales Défense du Poupro		117'772.15		83'100.00		4'288.90

Comptes d'investissement		Comptes	2020	Budget	2020	Comptes	2019
		Dépenses	Recettes	Dépenses	Recettes	Dépenses	Recettes
760.661.08	Subv. cantonales Défense Plans Buis		12'774.80				
760.66	TOTAL SUBVENTIONS ACQUISES		172'241.00		106'850.00		18'898.05
760	TOTAL PROTECTION AVALANCHES & ÉBOULEMENTS	157'922.26	172'241.00	155'000.00	106'850.00	27'624.85	18'898.05
76	TOTAL PROTECTION AVALANCHES & ÉBOULEMENTS	157'922.26	172'241.00	155'000.00	106'850.00	27'624.85	18'898.05
79	AMÉNAGEMENT						
790	AMÉNAGEMENT DU TERRITOIRE						
790.50	INVESTISSEMENTS PROPRES						
790.500.00	Plan de zone	19'342.95		20'000.00			
790.50	TOTAL INVESTISSEMENTS PROPRES	19'342.95		20'000.00			
790	TOTAL AMÉNAGEMENT DU TERRITOIRE	19'342.95		20'000.00			
79	TOTAL AMÉNAGEMENT	19'342.95		20'000.00			
7	TOTAL PROTECTION ET AMÉNAGEMENT DE L'ENVIRONNEME	422'693.86	212'864.50	420'000.00	126'850.00	428'550.21	138'997.40

Comptes d'investissement		Comptes Dépenses	2020 Recettes	Budget Dépenses	2020 Recettes	Comptes Dépenses	2019 Recettes
86	ENERGIE						
860	ELECTRICITÉ						
860.50	INVESTISSEMENTS PROPRES						
860.501.01	Eclairage public	48'092.20		40'000.00		18'111.78	
860.50	TOTAL INVESTISSEMENTS PROPRES	48'092.20		40'000.00		18'111.78	
860	TOTAL ELECTRICITÉ	48'092.20		40'000.00		18'111.78	
86	TOTAL ENERGIE	48'092.20		40'000.00		18'111.78	
8	TOTAL ÉCONOMIE PUBLIQUE	166'372.19	27'500.00	110'000.00	29'400.00	112'713.61	43'500.00
	Total compte d'investissement	1'218'793.95	286'464.50	1'104'000.00	204'650.00	912'114.83	186'212.80
	Investissements nets		932'329.45		899'350.00		725'902.03

COMMUNE DE BOVERNIER		Bilan 2020	Bilan 2019	Bilan 2018	Bilan 2017	Bilan 2016	Bilan 2015
B1	ACTIF	11'551'141.24	11'447'739.51	12'449'777.77	13'053'545.14	13'040'409.80	12'257'523.66
B10	PATRIMOINE FINANCIER	5'899'763.57	5'918'262.32	6'995'763.77	7'158'535.14	6'953'398.80	5'633'517.66
B10.10	DISPONIBILITÉS	1'010'062.08	684'951.62	1'688'724.12	1'855'547.99	801'787.30	1'058'347.92
B10.100	CAISSE	2'165.85	4'699.35	4'265.80	5'096.55	6'018.60	8'784.90
B10.100.00	Caisse	1'665.85	4'199.35	3'765.80	5'096.55	6'018.60	8'784.90
B10.100.720	Caisse Déchetterie	500.00	500.00	500.00	0.00	0.00	0.00
B10.101	COMPTES POSTAUX	312'872.44	288'390.99	768'315.61	572'022.78	478'106.44	680'733.51
B10.101.00	CCP 19-1502-7 Caisse communale	312'872.44	284'112.04	707'152.86	497'915.30	456'879.79	662'870.84
B10.101.10	CCP 10-780225-5 Service électrique	0.00	4'278.95	61'162.75	74'107.48	21'226.65	17'862.67
B10.102	BANQUES	695'023.79	391'861.28	916'142.71	1'278'428.66	317'662.26	368'829.51
B10.102.00	C/C BCVs CH82 0076 5000 H010 0423 €	277'593.05	129'135.95	373'164.00	637'246.65	58'210.70	68'914.45
B10.102.02	C/C UBS CH56 0026 4264 H213 2903 €	353'354.47	236'392.11	452'580.81	536'174.71	154'283.61	214'708.10
B10.102.04	C/C Raiffeisen CH58 8080 8001 1825 3702 1	45'172.70	11'137.30	90'397.90	105'007.30	105'167.95	85'206.96
B10.102.580	C/C Raiffeisen CH45 8080 8002 1970 4386 2 CM€	18'903.57	15'195.92	0.00	0.00	0.00	0.00
B10.11	AVOIRS	1'133'505.41	1'386'762.94	1'566'659.99	1'228'185.71	1'307'988.45	1'292'766.59
B10.111	COMPTES COURANTS	437'403.59	497'848.99	464'262.97	299'934.59	362'726.58	294'824.89
B10.111.00	C/C Bourgeoisie	302'761.12	376'324.77	228'014.80	263'294.50	315'651.10	251'223.75
B10.111.01	C/C UAPE Mini Vouipe	55'140.62	39'123.72	52'792.47	31'580.47	37'508.20	40'991.50
B10.111.11	C/C SEDRE	0.00	153.25	0.00	0.00	0.00	0.00
B10.111.12	C/C ALTIS Groupe SA	79'501.85	82'247.25	183'455.70	5'059.62	9'567.28	2'609.64
B10.112	DÉBITEURS IMPÔTS	-273'863.75	-138'607.25	26'671.00	11'737.55	-716.04	52'894.70
B10.112.00	Débiteurs impôts	-1'306'363.75	-1'628'607.25	-1'273'329.00	-1'283'262.45	-1'282'716.04	-1'174'105.30
B10.112.01	Provision impôts	1'132'500.00	1'590'000.00	1'400'000.00	1'375'000.00	1'362'000.00	1'307'000.00
B10.112.02	Provision débiteurs douteux	-100'000.00	-100'000.00	-100'000.00	-80'000.00	-80'000.00	-80'000.00
B10.115	AUTRES DÉBITEURS	969'965.57	1'027'521.20	1'075'726.02	916'513.57	945'977.91	945'047.00
B10.115.00	Débiteurs autres	962'372.82	993'460.00	1'038'593.17	544'407.57	448'674.41	417'562.50
B10.115.01	Débiteurs taxes	592.75	1'078.45	6'353.95	6'618.95	5'131.35	4'804.10
B10.115.02	Provision taxes	7'000.00	8'500.00	7'000.00	7'000.00	178'000.00	178'000.00
B10.115.10	Débiteurs taxes (ALTIS)	0.00	22'506.35	21'802.50	356'510.65	296'743.10	342'704.00
B10.115.11	Débiteurs Service électrique - Facturation diverse	0.00	1'976.40	1'976.40	1'976.40	17'429.05	1'976.40
B10.12	PLACEMENTS	3'305'717.40	3'287'238.12	3'264'038.85	3'267'051.95	3'231'118.15	2'371'518.85
B10.121	ACTIONS ET PARTS SOCIALES	1'100'301.00	1'100'301.00	1'100'301.00	1'100'301.00	1'090'301.00	1'090'301.00
B10.121.00	Titres divers	1.00	1.00	1.00	1.00	1.00	1.00
B10.121.01	Actions FMV SA	291'100.00	291'100.00	291'100.00	291'100.00	291'100.00	291'100.00
B10.121.02	Actions FMVB SA	691'200.00	691'200.00	691'200.00	691'200.00	691'200.00	691'200.00
B10.121.03	Actions SEDRE SA	6'000.00	6'000.00	6'000.00	6'000.00	6'000.00	6'000.00
B10.121.04	Actions SOGESA SA	102'000.00	102'000.00	102'000.00	102'000.00	102'000.00	102'000.00
B10.121.05	Actions BLUEARK ENTREMONT SA	10'000.00	10'000.00	10'000.00	10'000.00	0.00	0.00
B10.122	PRÊTS	1'447'916.40	1'399'437.12	1'346'237.85	1'319'250.95	1'263'317.15	1'281'217.85
B10.122.00	Prêt FMVB SA	1'152'000.00	1'152'000.00	1'152'000.00	1'152'000.00	1'152'000.00	1'152'000.00
B10.122.01	Prêt Société de développement	20'000.00	22'500.00	25'000.00	27'500.00	30'000.00	32'500.00
B10.122.02	Prêt Syndicat du vignoble	15'899.55	28'587.15	39'137.15	73'317.15	81'317.15	96'717.85
B10.122.10	Prêt SEDRE fermage des réseaux	260'016.85	196'349.97	130'100.70	66'433.80	0.00	0.00
B10.123	IMMEUBLES	757'500.00	787'500.00	817'500.00	847'500.00	877'500.00	0.00
B10.123.00	Rest. Gorges du Durnand	757'500.00	787'500.00	817'500.00	847'500.00	877'500.00	0.00
B10.13	ACTIFS TRANSITOIRES	450'478.68	559'309.64	476'340.81	807'749.49	1'612'504.90	910'884.30
B10.139	ACTIFS TRANSITOIRES	450'478.68	559'309.64	476'340.81	807'749.49	1'612'504.90	910'884.30
B10.139.00	Actifs transitoires	447'909.23	556'740.19	459'883.11	763'058.14	818'169.60	907'660.15
B10.139.01	Impôt anticipé	2'569.45	2'569.45	16'457.70	5'747.70	3'216.70	3'224.15
B10.139.03	Etat du Valais - Subventions à recevoir	0.00	0.00	0.00	38'943.65	791'118.60	0.00

COMMUNE DE BOVERNIER		Bilan 2020	Bilan 2019	Bilan 2018	Bilan 2017	Bilan 2016	Bilan 2015
B11	PATRIMOINE ADMINISTRATIF	5'614'012.00	5'518'013.00	5'454'014.00	5'895'010.00	6'087'011.00	6'624'006.00
B11.14	INVESTISSEMENTS PROPRES	5'267'009.00	5'155'010.00	5'087'011.00	5'444'008.00	5'606'009.00	6'127'005.00
B11.140	TERRAINS NON BÂTIS	5.00	5.00	5.00	6'004.00	5.00	28'003.00
B11.140.029	Terrains	1.00	1.00	1.00	6'000.00	1.00	1.00
B11.140.330	Places de jeux	2.00	2.00	2.00	2.00	2.00	1.00
B11.140.710	Etude - Plan général d'évacuation des eaux	1.00	1.00	1.00	1.00	1.00	1.00
B11.140.790	Etude - Plan d'affectation des zones	1.00	1.00	1.00	1.00	1.00	28'000.00
B11.141	OUVRAGES DE GÉNIE CIVIL	3'263'002.00	3'128'002.00	3'001'003.00	3'168'001.00	3'120'001.00	3'335'000.00
B11.141.321	Télé-réseau	1.00	37'000.00	1.00	1.00	1.00	13'000.00
B11.141.620	Routes communales	1'249'000.00	1'157'000.00	1'175'000.00	1'241'000.00	1'320'000.00	1'379'000.00
B11.141.700	Réseau d'eau potable	381'000.00	323'000.00	310'000.00	263'000.00	209'000.00	274'000.00
B11.141.710	Réseau des eaux usées	166'000.00	193'000.00	123'000.00	129'000.00	29'000.00	48'000.00
B11.141.712	Réseau des eaux claires	105'000.00	89'000.00	0.00	0.00	0.00	0.00
B11.141.720	Déchetterie-Moloks	84'000.00	30'001.00	25'001.00	29'000.00	33'000.00	24'000.00
B11.141.740	Cimetière-Columbariums	1.00	1.00	1.00	63'000.00	71'000.00	79'000.00
B11.141.760	Ouvrages de protection	153'000.00	186'000.00	199'000.00	194'000.00	219'000.00	270'000.00
B11.141.801	Réseau d'irrigation	258'000.00	197'000.00	169'000.00	156'000.00	114'000.00	98'000.00
B11.141.860	Réseau électrique	867'000.00	916'000.00	1'000'000.00	1'093'000.00	1'125'000.00	1'150'000.00
B11.143	TERRAINS BÂTIS	1'904'000.00	2'027'000.00	2'086'000.00	2'270'000.00	2'486'000.00	2'688'000.00
B11.143.029	Bâtiments communaux	410'000.00	399'000.00	277'000.00	270'000.00	263'000.00	218'000.00
B11.143.210	Complexe scolaire	1'494'000.00	1'628'000.00	1'809'000.00	2'000'000.00	2'223'000.00	2'470'000.00
B11.146	MOBILIER, MACHINES, VÉHICULES	100'002.00	3.00	3.00	3.00	3.00	76'002.00
B11.146.029	Mobilier, ordinateurs	2.00	2.00	2.00	2.00	2.00	2.00
B11.146.620	Véhicules	100'000.00	1.00	1.00	1.00	1.00	76'000.00
B11.16	SUBVENTIONS D'INVESTISSEMENT	347'003.00	363'003.00	367'003.00	451'002.00	481'002.00	497'001.00
B11.161	CANTON	172'000.00	187'000.00	202'000.00	221'000.00	239'000.00	260'000.00
B11.161.610	Routes cantonales	172'000.00	187'000.00	202'000.00	221'000.00	239'000.00	260'000.00
B11.162	COMMUNES	175'002.00	176'002.00	165'002.00	230'001.00	242'001.00	237'001.00
B11.162.211	Cycle d'Orientation d'Octodure	1.00	1.00	1.00	57'000.00	64'000.00	67'000.00
B11.162.570	Castel Notre-Dame de Martigny	1.00	1.00	1.00	1.00	1.00	1.00
B11.162.711	STEP de Martigny	175'000.00	176'000.00	165'000.00	173'000.00	178'000.00	170'000.00
B11.165	INSTITUTIONS PRIVÉES	1.00	1.00	1.00	1.00	1.00	0.00
B11.165.390	Paroisse de Bovernier	1.00	1.00	1.00	1.00	1.00	0.00
B18	AVANCES AUX FINANCEMENTS SPÉCIAUX	37'365.67	11'464.19	0.00	0.00	0.00	0.00
B18.18	AVANCES AUX FINANCEMENTS SPÉCIAUX	37'365.67	11'464.19	0.00	0.00	0.00	0.00
B18.181	FINANCEMENTS SPÉCIAUX FONDÉS SUR UN RÉG. COMMUNAL	37'365.67	11'464.19	0.00	0.00	0.00	0.00
B18.181.700	Fonds de réserve Service eau potable	155.11	0.00	0.00	0.00	0.00	0.00
B18.181.710	Fonds de réserve Service eaux usées	36'509.36	11'464.19	0.00	0.00	0.00	0.00
B18.181.720	Fonds de réserve Service voirie	701.20	0.00	0.00	0.00	0.00	0.00

COMMUNE DE BOVERNIER		Bilan 2020	Bilan 2019	Bilan 2018	Bilan 2017	Bilan 2016	Bilan 2015
B2	PASSIF	11'551'141.24	11'447'739.51	12'449'777.77	13'053'545.14	13'040'409.80	12'257'523.66
B20.20	ENGAGEMENTS COURANTS	573'335.44	790'602.59	855'719.12	941'473.08	445'952.96	722'742.81
B20.200	CRÉANCIERS	573'335.44	790'602.59	855'719.12	941'473.08	445'952.96	722'742.81
B20.200.00	Créanciers	573'335.44	790'602.59	855'719.12	941'473.08	445'952.96	722'742.81
B20.21	DETTES À COURT TERME	0.00	0.00	81'067.73	480'664.77	0.00	0.00
B20.211	COMPTES COURANTS	0.00	0.00	81'067.73	480'664.77	0.00	0.00
B20.211.11	C/C SEDRE	0.00	0.00	81'067.73	480'664.77	0.00	0.00
B20.22	DETTES À MOYEN ET À LONG TERME	4'499'000.00	4'572'000.00	5'646'000.00	5'727'000.00	6'644'500.00	5'396'136.00
B20.221	EMPRUNTS GARANTIS PAR RECONNAISSANCE DE DETTES	4'457'500.00	4'487'500.00	5'517'500.00	5'547'500.00	6'415'000.00	5'116'636.00
B20.221.00	UBS 264-GW102825.3	0.00	0.00	0.00	0.00	837'500.00	867'500.00
B20.221.01	BCVs 102.955.75.06	500'000.00	500'000.00	500'000.00	500'000.00	500'000.00	0.00
B20.221.02	BCVs 102.661.37.04 Centre scolaire	2'000'000.00	2'000'000.00	2'000'000.00	2'000'000.00	2'000'000.00	2'000'000.00
B20.221.03	BCVs 102.586.67.06 Sécurisation du Durnand	0.00	0.00	1'000'000.00	1'000'000.00	1'000'000.00	1'000'000.00
B20.221.04	BCVs R 0342.00.04	0.00	0.00	0.00	0.00	0.00	49'136.00
B20.221.06	BCVs 102.661.37.04 Centre scolaire	1'200'000.00	0.00	0.00	0.00	0.00	0.00
B20.221.07	Raiffeisen 71443.73 Centre scolaire	0.00	0.00	0.00	0.00	0.00	0.00
B20.221.08	Raiffeisen 71443.33 Centre scolaire	0.00	1'200'000.00	1'200'000.00	1'200'000.00	1'200'000.00	1'200'000.00
B20.221.09	Raiffeisen 71443.08 Gorges du Durnand	757'500.00	787'500.00	817'500.00	847'500.00	877'500.00	0.00
B20.229	PRÊTS LIM	41'500.00	84'500.00	128'500.00	179'500.00	229'500.00	279'500.00
B20.229.00	LIM Déchetterie	0.00	0.00	1'000.00	9'000.00	16'000.00	23'000.00
B20.229.03	LIM Réfection du village	16'000.00	29'000.00	42'000.00	55'000.00	68'000.00	81'000.00
B20.229.04	LIM Infrastructures Electricité plan de l'Au	25'500.00	55'500.00	85'500.00	115'500.00	145'500.00	175'500.00
B20.25	PASSIFS TRANSITOIRES	953'731.50	635'539.50	314'133.05	411'888.11	490'287.95	708'868.75
B20.259	PASSIFS TRANSITOIRES	953'731.50	635'539.50	314'133.05	411'888.11	490'287.95	708'868.75
B20.259.00	Passifs transitoires	953'731.50	635'539.50	314'133.05	411'888.11	490'287.95	708'868.75
B20.28	ENGAGEMENTS ENVERS LES FINANCEMENTS SPÉCIAUX	203'863.65	229'686.10	239'003.64	229'574.70	199'788.65	199'788.65
B20.280	FINANCEMENTS SPÉCIAUX FONDÉS SUR LE DROIT SUPÉRIEUR	192'788.65	192'788.65	199'788.65	199'788.65	199'788.65	199'788.65
B20.280.160	Fonds pour abri PC	192'788.65	192'788.65	199'788.65	199'788.65	199'788.65	199'788.65
B20.281	FINANCEMENTS SPÉCIAUX FONDÉS SUR UN RÉG. COMMUNAL	11'075.00	36'897.45	39'214.99	29'786.05	0.00	0.00
B20.281.700	Fonds de réserve Service eau potable	0.00	25'185.94	19'378.17	19'419.03	0.00	0.00
B20.281.710	Fonds de réserve Service eaux usées	0.00	0.00	7'001.12	10'367.02	0.00	0.00
B20.281.720	Fonds de réserve Service voirie	0.00	10'636.51	9'290.70	0.00	0.00	0.00
B20.281.790	Fonds de réserve Gains énergétiques	11'075.00	1'075.00	3'545.00	0.00	0.00	0.00
B20.29	FORTUNE NETTE	5'321'210.65	5'219'911.32	5'313'854.23	5'262'944.48	5'259'880.24	5'229'987.45
B20.290	FORTUNE NETTE	5'321'210.65	5'219'911.32	5'313'854.23	5'262'944.48	5'259'880.24	5'229'987.45
B20.290.00	Capital initial	5'219'911.32	5'313'854.23	5'262'944.48	5'259'880.24	5'229'987.45	5'326'693.38
	Evolution de fortune	101'299.33	-93'942.91	50'909.75	3'064.24	29'892.79	-96'705.93

	0. Administration générale		1. Sécurité	2. Enseignement			3. Culture, loisirs, culte				
	Terrains	Bâtiments	Cadastre	Ecole	Mobilier	C.O. Martigny	Télé-réseau	Place de jeux	Ch. pédestres	Stand de tir	Paroisse
Solde au 31.12.2016	1.00	173'000.00	1.00	2'223'000.00	1.00	64'000.00	1.00	1.00	1.00	1.00	1.00
Investissements 2017	6'900.00	3'485.00	0.00	0.00	0.00	0.00	500.00	0.00	0.00	0.00	2'500.00
Amort. ordinaires 2017	-901.00	-18'485.00	0.00	-2'223'000.00	0.00	-7'000.00	-500.00	0.00	0.00	0.00	-1'501.00
Amort. complémentaires 2017	0.00	0.00	0.00	0.00	0.00	0.00	0.00	0.00	0.00	0.00	-999.00
Solde au 31.12.2017	6'000.00	158'000.00	1.00	2'000'000.00	1.00	57'000.00	1.00	1.00	1.00	1.00	1.00
Investissements 2018	0.00	72'571.80	0.00	10'207.80	0.00	1'502.20	11'086.25	19'263.45	0.00	0.00	0.00
Amort. ordinaires 2018	-1'000.00	-23'571.80	0.00	-2'010'207.80	0.00	-5'502.20	-2'087.25	-2'264.45	0.00	0.00	0.00
Amort. complémentaires 2018	-4'999.00	0.00	0.00	-2'010'207.80	0.00	-5'502.20	-8'999.00	-16'999.00	0.00	0.00	0.00
Solde au 31.12.2018	1.00	207'000.00	1.00	1'809'000.00	1.00	1.00	1.00	1.00	1.00	1.00	1.00
Investissements 2019	0.00	151'514.95	0.00	0.00	1'360.60	4'851.05	41'529.25	14'000.00	0.00	0.00	20'000.00
Amort. ordinaires 2019	0.00	358'514.95	0.00	1'809'000.00	-1'361.60	4'852.05	41'530.25	14'001.00	1.00	1.00	20'001.00
Amort. complémentaires 2019	0.00	-36'514.95	0.00	-181'000.00	-1'360.60	-852.05	-4'530.25	-2'001.00	0.00	0.00	-2'001.00
Solde au 31.12.2019	1.00	322'000.00	1.00	1'628'000.00	1.00	1.00	37'000.00	1.00	1.00	1.00	1.00
Investissements 2020	0.00	57'497.30	0.00	32'409.05	4'603.20	4'240.00	19'120.90	0.00	0.00	0.00	20'000.00
Amort. ordinaires 2020	0.00	379'497.30	0.00	1'660'409.05	4'604.20	4'241.00	56'120.90	1.00	1.00	1.00	20'001.00
Amort. complémentaires 2020	0.00	-38'497.30	0.00	-166'409.05	-604.20	-1'241.00	-6'120.90	0.00	0.00	0.00	-2'001.00
Solde au 31.12.2020	1.00	341'000.00	1.00	1'494'000.00	1.00	1.00	1.00	1.00	1.00	1.00	1.00
Cpte amort. ordinaires	029.331.00	029.331.00	100.331.00	210.331.00	210.331.02	211.331.00	321.331.00	330.331.02	330.331.04	350.331.00	390.331.00
Cpte amort. complémentaires	029.332.00	029.332.00	100.332.00	210.332.00	210.332.02	211.332.00	321.332.00	330.332.02	330.332.04	350.332.00	390.332.00
Compte du bilan	B11.140.029	B11.143.029	B11.146.029	B11.143.210	B11.146.029	B11.162.211	B11.141.321	B11.140.330	B11.140.330	B11.143.029	B11.165.390

Investissements 2020

Bâtiments communaux	49'989.80										
Archives communales	7'507.50										
Centre scolaire				32'409.05							
Centre scolaire - mobilier et ordinateurs					4'603.20						
Cycle d'Oriantation de Martigny						4'240.00					
Télé-réseau							21'220.90				
Télé-réseau : taxes de raccordements							-2'100.00				
Paroisse : subv. communales											20'000.00
Routes cantonales											
Routes communales											
Véhicule communal											
Véhicule communal - reprise ancien Lindner											
Eau potable											
Eau potable : compteurs											
Eau potable : taxes de raccordements											
Eau potable : subv. adduction eaux											
Eaux usées											
Eaux usées : taxes de raccordements											
STEP de Martigny											
Eaux claires											
Déchetterie - Moloks											
Plan d'alarme et d'intervention avalanches											
Plan d'alarme et d'intervention avalanches :											
Laves torrentielles Durmand III											
Laves torrentielles Durmand III : subventions											
Défense Poupro											
Défense Poupro : subventions											
Défense Plan-Buis : subventions											
Révision globale du plan de zone											
Réseau d'irrigation											
Réseau d'irrigation : taxes de raccordements											
Réseau d'irrigation : subventions											
Eclairage public	0.00	57'497.30	0.00	32'409.05	4'603.20	4'240.00	19'120.90	0.00	0.00	0.00	20'000.00

	4. Santé					6. Trafic			7. Protection, aménagement				
	Castel	Routes VS	Routes Bnier	Dépôt comm.	Véhicules	Eau potable	Eaux usées	STEP	Eaux claires	PGEE	Moloks	Déchetterie	
Solde au 31.12.2016	1.00	239'000.00	1'320'000.00	90'000.00	1.00	209'000.00	29'000.00	178'000.00		1.00	28'000.00	5'000.00	
Investissements 2017	0.00	7'044.80	59'829.08	35'988.85	0.00	84'892.53	115'282.70	14'388.90		0.00	0.00	0.00	
Amort. ordinaires 2017	1.00	246'044.80	1'379'829.08	125'988.85	1.00	293'892.53	144'282.70	192'388.90		1.00	28'000.00	5'000.00	
Amort. complémentaires 2017	0.00	-25'044.80	-138'829.08	-13'988.85	0.00	-30'892.53	-15'282.70	-19'388.90		0.00	-3'000.00	-1'000.00	
	0.00	0.00	0.00	0.00	0.00	0.00	0.00	0.00		0.00	0.00	0.00	
Solde au 31.12.2017	1.00	221'000.00	1'241'000.00	112'000.00	1.00	263'000.00	129'000.00	173'000.00		1.00	25'000.00	4'000.00	
Investissements 2018	0.00	4'266.75	65'218.08	6'450.45	0.00	81'470.06	7'887.08	11'125.00		0.00	3'380.00	-2'148.10	
Amort. ordinaires 2018	1.00	225'266.75	1'306'218.08	118'450.45	1.00	344'470.06	136'887.08	184'125.00		1.00	28'380.00	1'851.90	
Amort. complémentaires 2018	0.00	-23'266.75	-131'218.08	-12'450.45	0.00	-34'470.06	-13'887.08	-19'125.00		0.00	-3'380.00	-851.90	
	0.00	0.00	0.00	-36'000.00	0.00	0.00	0.00	0.00		0.00	0.00	-999.00	
Solde au 31.12.2018	1.00	202'000.00	1'175'000.00	70'000.00	1.00	310'000.00	123'000.00	165'000.00		1.00	25'000.00	1.00	
Investissements 2019	0.00	6'518.25	111'317.91	16'043.60	0.00	49'714.33	91'715.38	30'907.50	99'308.80	0.00	9'180.00	0.00	
Amort. ordinaires 2019	1.00	208'518.25	1'286'317.91	86'043.60	1.00	359'714.33	214'715.38	195'907.50	99'308.80	1.00	34'180.00	1.00	
Amort. complémentaires 2019	0.00	-21'518.25	-129'317.91	-9'043.60	0.00	-36'714.33	-21'715.38	-19'907.50	-10'308.80	0.00	-4'180.00	0.00	
	0.00	0.00	0.00	0.00	0.00	0.00	0.00	0.00	0.00	0.00	0.00	0.00	
Solde au 31.12.2019	1.00	187'000.00	1'157'000.00	77'000.00	1.00	323'000.00	193'000.00	176'000.00	89'000.00	1.00	30'000.00	1.00	
Investissements 2020	0.00	4'385.75	230'958.60	0.00	210'413.10	101'365.65	-7'858.50	19'374.70	28'441.60	0.00	0.00	63'481.70	
Amort. ordinaires 2020	1.00	191'385.75	1'387'958.60	77'000.00	210'414.10	424'365.65	185'141.50	195'374.70	117'441.60	1.00	30'000.00	63'482.70	
Amort. complémentaires 2020	0.00	-19'385.75	-138'958.60	-8'000.00	-21'414.10	-43'365.65	-19'141.50	-20'374.70	-12'441.60	0.00	-3'000.00	-6'482.70	
	0.00	0.00	0.00	0.00	-89'000.00	0.00	0.00	0.00	0.00	0.00	0.00	0.00	
Solde au 31.12.2020	1.00	172'000.00	1'249'000.00	69'000.00	100'000.00	381'000.00	166'000.00	175'000.00	105'000.00	1.00	27'000.00	57'000.00	
Cpte amort. ordinaires	440.331.00	610.331.00	620.331.00	620.331.01	620.331.02	700.331.00	710.331.00	711.331.00	712.331.00	712.331.00	720.331.00	720.331.00	
Cpte amort. complémentaires	440.332.00	610.332.00	620.332.00	620.332.01	620.332.02	700.332.00	710.332.00	711.332.00	712.332.00	712.332.00	720.332.00	720.332.00	
Compte de bilan	B11.162.570	B11.161.610	B11.141.620	B11.143.029	B11.146.620	B11.141.700	B11.141.710	B11.162.711	B11.141.712	B11.140.710	B11.141.720	B11.141.720	

Investissements 2020

Bâtiments communaux												
Archives communales												
Centre scolaire												
Centre scolaire - mobilier et ordinateurs												
Cycle d'Orientalion de Martigny												
Télé-réseau												
Télé-réseau : taxes de raccordements												
Paroisse : subv. communales												
Routes cantonales		4'385.75										
Routes communales			230'958.60									
Véhicule communal					254'413.10							
Véhicule communal - reprise ancien Lindner					-44'000.00							
Eau potable						132'989.15						
Eau potable : compteurs						0.00						
Eau potable : taxes de raccordements						-10'500.00						
Eau potable : subv. adduction eaux						-21'123.50						
Eaux usées							1'141.50					
Eaux usées : taxes de raccordements							-9'000.00					
STEP de Martigny								19'374.70				
Eaux claires									28'441.60			
Déchetterie - Moloks												63'481.70
Plan d'alarme et d'intervention avalanches												
Plan d'alarme et d'intervention avalanches :												
Laves torrentielles Durmand III												
Laves torrentielles Durmand III : subventions												
Défense Poupro												
Défense Poupro : subventions												
Défense Plan-Buis : subventions												
Révision globale du plan de zone												
Réseau d'irrigation												
Réseau d'irrigation : taxes de raccordements												
Réseau d'irrigation : subventions												
Eclairage public												
	0.00	4'385.75	230'958.60	0.00	210'413.10	101'365.65	-7'858.50	19'374.70	28'441.60	0.00	0.00	63'481.70

	8. Economie publique					Contrôle
	Cimetière	Protection	Plan de zone	Réseau irrig.	Réseau élect.	
Solde au 31.12.2016	71'000.00	219'000.00	1.00	114'000.00	1'125'000.00	6'087'011.00
Investissements 2017	0.00	-2'935.75	7'150.76	60'388.90	90'108.20	485'523.97
Amort. ordinaires 2017	71'000.00	216'064.25	7'151.76	174'388.90	1'215'108.20	6'572'534.97
Amort. complémentaires 2017	-8'000.00	-22'064.25	-1'151.76	-18'388.90	-122'108.20	-670'526.97
	0.00	0.00	-5'999.00	0.00	0.00	-6'998.00
Solde au 31.12.2017	63'000.00	194'000.00	1.00	156'000.00	1'093'000.00	5'895'010.00
Investissements 2018	0.00	27'540.55	0.00	32'621.16	60'801.61	413'244.14
Amort. ordinaires 2018	63'000.00	221'540.55	1.00	188'621.16	1'153'801.61	6'308'254.14
Amort. complémentaires 2018	-7'000.00	-22'540.55	0.00	-19'621.16	-115'801.61	-640'246.14
	-55'999.00	0.00	0.00	0.00	-38'000.00	-213'994.00
Solde au 31.12.2018	1.00	199'000.00	1.00	169'000.00	1'000'000.00	5'454'014.00
Investissements 2019	0.00	8'726.80	0.00	51'101.83	18'111.78	725'902.03
Amort. ordinaires 2019	1.00	207'726.80	1.00	220'101.83	1'018'111.78	6'179'916.03
Amort. complémentaires 2019	0.00	-21'726.80	0.00	-23'101.83	-102'111.78	-627'906.03
	0.00	0.00	0.00	0.00	0.00	-33'997.00
Solde au 31.12.2019	1.00	186'000.00	1.00	197'000.00	916'000.00	5'518'013.00
Investissements 2020	0.00	-14'318.74	19'342.95	90'779.99	48'092.20	932'329.45
Amort. ordinaires 2020	1.00	171'681.26	19'343.95	287'779.99	964'092.20	6'450'342.45
Amort. complémentaires 2020	0.00	-18'681.26	-2'343.95	-29'779.99	-97'092.20	-655'335.45
	0.00	0.00	-16'999.00	0.00	0.00	-180'995.00
Solde au 31.12.2020	1.00	153'000.00	1.00	258'000.00	867'000.00	5'614'012.00
Cpte amort. ordinaires	740.331.00	760.331.00	790.331.00	801.331.00	860.331.00	
Cpte amort. complémentaires	740.332.00	760.332.00	790.332.00	801.332.00	860.332.00	
Compte du bilan	B11.141.740	B11.141.760	B11.140.790	B11.141.801	B11.141.860	

Investissements 2020

Bâtiments communaux						49'989.80
Archives communales						7'507.50
Centre scolaire						32'409.05
Centre scolaire - mobilier et ordinateurs						4'603.20
Cycle d'Orientation de Martigny						4'240.00
Télé-réseau						21'220.90
Télé-réseau : taxes de raccordements						-2'100.00
Paroisse : subv. communales						20'000.00
Routes cantonales						4'385.75
Routes communales						230'958.60
Véhicule communal						254'413.10
Véhicule communal - reprise ancien Lindner						-44'000.00
Eau potable						132'989.15
Eau potable : compteurs						0.00
Eau potable : taxes de raccordements						-10'500.00
Eau potable : subv. adduction eaux						-21'123.50
Eaux usées						1'141.50
Eaux usées : taxes de raccordements						-9'000.00
STEP de Martigny						19'374.70
Eaux claires						28'441.60
Déchetterie - Moloks						63'481.70
Plan d'alarme et d'intervention avalanches		32'769.86				32'769.86
Plan d'alarme et d'intervention avalanches :		-30'634.90				-30'634.90
Laves torrentielles Durmand III		4'415.70				4'415.70
Laves torrentielles Durmand III : subventions		-11'059.15				-11'059.15
Défense Poupro		120'736.70				120'736.70
Défense Poupro : subventions		-117'772.15				-117'772.15
Défense Plan-Buis : subventions		-12'774.80				-12'774.80
Révision globale du plan de zone			19'342.95			19'342.95
Réseau d'irrigation				118'279.99		118'279.99
Réseau d'irrigation : taxes de raccordements				-3'500.00		-3'500.00
Réseau d'irrigation : subventions				-24'000.00		-24'000.00
Eclairage public					48'092.20	48'092.20
	0.00	-14'318.74	19'342.95	90'779.99	48'092.20	932'329.45

Tableau des crédits budgétaires et supplémentaires
assemblée primaire
Ofinco, art. 69quater et quinquies

Exercice comptable 2020

Compte	Libellé, ouvrage	Budget	Compte	Ecart en francs	Date d'information à l'assemblée primaire
NEANT					

Les dépassements de crédit budgétaire inférieurs à 50'000 ne figurent pas dans ce tableau

Les dépassements de crédit budgétaire concernant des dépenses liées ne figurent pas dans ce tableau

Tableau synoptique des crédits d'engagement et complémentaires utilisés et encore disponibles
assemblée primaire
Ofinco, art. 30, al. 2, litt.d,e + art. 69bis et ter

Exercice comptable 2020

Compte	Libellé, ouvrage	Crédit initial		Crédit complémentaire				Crédit global	Crédit utilisé	Crédit disponible	Crédit valable jusqu'en	
		Montant investissement net	Organe compétent: décision du		Montant	Conseil municipal décision du:	Montant					Assemblée Primaire décision du:
			Conseil Municipal	Assemblée Primaire								
					NEANT							
					Les compétences de l'AP se montent à 1'200'000							

Les crédits d'engagements de la compétence de l'exécutif ne figurent pas dans ce tableau.

COMMUNE DE BOVERNIER

ENGAGEMENTS HORS BILAN AU 31 DECEMBRE 2020

(en CHF)

DESIGNATION	31.12.2020	<i>31.12.2019</i>
Cautionnements et porte-fort		
1) Association pour le Centre médico-social subrégional de Martigny	50'000	<i>50'000</i>
2) Maison de la Santé à Sembrancher Cautionnement solidaire de CHF 10'000'000 avec les communes de Bagnes, Bourg-St-Pierre, Liddes, Orsières, Sembrancher et Vollèges	1'428'571	<i>1'428'571</i>

Rapport du réviseur sur les comptes annuels à l'assemblée primaire de la Commune de Bovernier

En notre qualité de réviseur selon les articles 83 à 86 de la Loi sur les communes du Canton du Valais du 5 février 2004 (ci-après LCo) et selon les articles 72 à 75 de l'Ordonnance sur la gestion financière des communes du 16 juin 2004 (ci-après OGFCo), nous avons effectué l'audit conformément au mandat qui nous a été confié des comptes annuels ci-joints de la Commune de Bovernier, comprenant le bilan, le compte administratif (compte de fonctionnement et compte des investissements) et l'annexe pour l'exercice arrêté au 31 décembre 2020.

Responsabilité du conseil municipal

La responsabilité de l'établissement des comptes annuels, conformément aux prescriptions des articles 74 et ss de la LCo ainsi que de l'OGFCo incombe au conseil municipal. Cette responsabilité comprend la conception, la mise en place et le maintien d'un système de contrôle interne relatif à l'établissement des comptes annuels afin que ceux-ci ne contiennent pas d'anomalies significatives, que celles-ci résultent de fraudes ou d'erreurs. En outre, le conseil municipal est responsable de l'application de méthodes comptables appropriées ainsi que des estimations comptables adéquates.

Responsabilité du réviseur

Notre responsabilité consiste, sur la base de notre audit, à exprimer une opinion sur les comptes annuels. Nous avons effectué notre audit conformément aux prescriptions de la LCo et de l'OGFCo et à la recommandation d'audit suisse 60 *Audit et rapport de l'auditeur de comptes communaux*. Selon cette recommandation d'audit, nous devons respecter les règles d'éthique professionnelle ainsi que planifier et réaliser l'audit de façon à pouvoir constater avec une assurance raisonnable que les comptes annuels ne contiennent pas d'anomalies significatives.

Un audit inclut la mise en œuvre de procédures d'audit en vue de recueillir des éléments probants concernant les valeurs et les informations fournies dans les comptes annuels. Le choix des procédures d'audit relève du jugement de l'auditeur, de même que l'évaluation des risques que les comptes annuels puissent contenir des anomalies significatives, que celles-ci résultent de fraudes ou d'erreurs. Lors de l'évaluation de ces risques, l'auditeur prend en compte le système de contrôle interne relatif à l'établissement des comptes annuels pour définir les procédures d'audit adaptées aux circonstances, et non pas dans le but d'exprimer une opinion sur l'efficacité de celui-ci. Un audit comprend, en outre, une évaluation de l'adéquation des méthodes comptables appliquées, du caractère plausible des estimations comptables effectuées ainsi qu'une appréciation de la présentation des comptes annuels dans leur ensemble. Nous estimons que les éléments probants recueillis constituent une base suffisante et adéquate pour former notre opinion d'audit.



Opinion d'audit

Selon notre appréciation, les comptes annuels pour l'exercice arrêté au 31 décembre 2020 sont conformes aux prescriptions légales (LCo et OGFCo) et aux règlements y relatifs.

Rapport sur d'autres dispositions légales

Nous attestons que nous remplissons les exigences légales de qualification et d'indépendance conformément aux prescriptions de l'article 83 de la LCo et des articles 72 et 73 de l'OGFCo et qu'il n'existe aucun fait incompatible avec notre indépendance.

Dans le cadre de notre audit, nous relevons en outre que

- l'évaluation des participations et des autres éléments du patrimoine financier est appropriée ;
- le niveau des amortissements comptables est conforme aux dispositions de l'OGFCo ;
- l'endettement net de la municipalité est considéré comme faible et que, durant l'exercice, il a augmenté par rapport à l'année précédente ;
- l'équilibre financier à terme paraît assuré ;
- selon notre appréciation, la Commune est en mesure de faire face à ses engagements ;
- l'entretien final avec le conseil municipal a eu lieu.

Nous recommandons d'approuver les comptes annuels qui vous sont soumis.

Fiduciaire FIDAG SA

Philippe Pierroz
Expert-réviseur agréé
Réviseur responsable

Jessy Rudaz
Expert-réviseur agréé

Martigny, le 23 avril 2021
Exemplaire numérique