



BUDGET 2021

**DE LA COMMUNE
DE BOVERNIER**

Ainsi arrêté par le Conseil municipal le 22 octobre 2020

Approuvé par l'Assemblée primaire le 25 janvier 2021

COMMUNE DE BOVERNIER

Le Président



Marcel GAY



Le Secrétaire



Félicien MICHAUD

**Aux citoyennes et citoyens
de la commune de Bovernier**

CONVOCAATION

Chères citoyennes, chers citoyens,

Nous vous convoquons pour l'Assemblée primaire le

lundi 25 janvier 2021 à 19h30
à la salle polyvalente de Bovernier

avec l'ordre du jour suivant :

1. Salutations d'usage
2. Présentation du budget 2021
3. Approbation du budget 2021
4. Divers

Le budget 2021 dans son intégralité est à disposition des intéressés auprès du secrétariat communal ainsi que sur le site internet de la commune www.bovernier.ch.

Les conditions sanitaires actuelles nous obligent à rester vigilants et à limiter au maximum la durée de ce type de rencontre.

Il n'y aura donc pas de rapport du président ni des conseillers. Seule la lecture du budget se fera selon la formule habituelle.



Et au terme des assemblées, nous ne partagerons pas la verrée traditionnelle.

Nous vous remercions de votre compréhension.

Administration Communale

Le Président

Le Secrétaire



Commune de Bovernier

Budget 2021

Le budget

Nous avons le plaisir de vous soumettre le budget de l'exercice 2021, tel qu'arrêté par le Conseil municipal le jeudi 22 octobre 2020, conformément aux dispositions des articles 22 et suivants de l'ordonnance sur la gestion financière des communes (Ofinco) du 16 juin 2004.

Les comptes de fonctionnement et d'investissement sont à disposition au bureau communal et visibles sur notre site internet : www.bovernier.ch

Commentaire

Le budget qui vous est présenté laisse apparaître une marge d'autofinancement de 593'350 francs pour des investissements nets de près de 727'000 francs. Ce découvert de financement s'inscrit logiquement dans la stratégie financière voulue par le Conseil communal afin d'intensifier les investissements liés aux infrastructures de base comme le réseau d'eau. Les importants travaux prévus le long de la gare de Bovernier nous incitent aussi à profiter d'une synergie avec Transport Martigny Région pour investir dans ce quartier.

Nous avons la santé financière suffisante pour faire face à un ces investissements, tout en étant conscient que la maîtrise de nos finances reste une priorité. Précisons encore que la fortune de la Municipalité se monte à plus de 5'200'000 francs.

Compte de fonctionnement

Le compte de fonctionnement qui vous est soumis fait ressortir une marge d'autofinancement de 593'350 francs. Le précédent budget, pour l'exercice 2020, laissait une marge de manœuvre plus importante de 61'736 francs, avec sa marge d'autofinancement de 655'086 francs.

Les revenus se montent à 5'645'590 francs et les charges à 5'710'641 francs. L'excédent de charges du compte de fonctionnement après les amortissements est de 65'051 francs.

Compte d'investissement

Le total des investissements bruts se monte à 846'000 francs selon la liste ci-dessous:

Réseau d'eau potable	299'000.00	francs
Réseau routier communal	124'000.00	francs
Réseau d'irrigation	110'000.00	francs
Plan de zone	61'000.00	francs
Complexe scolaire	55'000.00	francs

Réseau des eaux usées	35'000.00	francs
Bâtiments communaux	30'000.00	francs
Réseau routier communal	30'000.00	francs
Télé-réseau	20'000.00	francs
Paroisse de Bovernier	20'000.00	francs
Eclairage public	15'000.00	francs
STEP de Martigny	12'000.00	francs
Chemins pédestres	10'500.00	francs
Véhicule communal	10'000.00	francs
CO d'Octodure	5'000.00	francs
Compteurs d'eau	5'000.00	francs
Déchetterie-Moloks	4'500.00	francs

De ces investissements, il y a lieu de déduire des participations et subventions de tiers de 118'600 francs.

Modification de la fortune

Nous résumons comme suit le résultat escompté pour l'exercice 2021 :

	Budget 2021	Budget 2020	Comptes 2019
Investissements nets	727'400.00	899'350.00	725'902.03
Découvert de financement	-134'050.00	-244'264.00	-157'941.91
Amortissements	658'401.00	645'356.00	627'906.03
Evolution de la fortune	-65'051.00	9'730.00	-93'942.91
Marge d'autofinancement	593'350.00	655'086.00	567'960.12
Fortune nette	5'164'590.32	5'229'641.32	5'219'911.32

L'an dernier (comptes 2019), après les amortissements, nous avons un découvert de financement de 157'942 francs. Cette année (budget 2021), nous pouvons annoncer une insuffisance de financement de 134'050 francs.

Conclusion

Le budget présenté se base sur les éléments connus par le Conseil communal au moment de sa rédaction. Il faut avoir à l'esprit que des éléments importants peuvent l'influencer de manière sensible, notamment les fluctuations du marché de l'électricité, les critères pour toucher la péréquation financière ou encore les effets de la COVID-19.

Le Président

Marcel Gay

Récapitulation du compte administratif

		Budget 2021				Budget 2020				Comptes 2019			
		Fonctionnement		Investissements		Fonctionnement		Investissements		Fonctionnement		Investissements	
		Charges	Revenus	Dépenses	Recettes	Charges	Revenus	Dépenses	Recettes	Charges	Revenus	Dépenses	Recettes
0	Administration générale	627'380.00	20'500.00	30'000.00	10'000.00	632'930.00	20'500.00	35'000.00		591'088.37	22'098.05	151'514.95	
1	Sécurité publique	132'480.00	27'000.00			135'150.00	25'500.00			111'507.31	34'288.40		
2	Enseignement et formation	1'129'210.00	79'220.00	60'000.00	11'000.00	1'065'757.00	75'900.00	15'000.00		978'821.25	67'174.65	6'211.65	
3	Culture, loisirs & culte	209'511.00	69'000.00	50'500.00	1'400.00	182'371.00	74'000.00	50'000.00	1'400.00	209'244.55	68'686.60	79'244.65	3'715.40
4	Santé	98'700.00				87'000.00				84'966.79			
5	Prévoyance sociale	591'880.00	51'850.00			595'880.00	29'850.00			564'860.16	40'611.26		
6	Trafic	572'270.00	4'000.00	164'000.00		549'261.00	3'000.00	474'000.00	47'000.00	539'131.19	3'000.00	133'879.76	
7	Protection/aménagement/environnement	524'290.00	463'000.00	416'500.00	50'000.00	488'436.00	426'965.00	420'000.00	126'850.00	486'721.47	419'189.47	428'550.21	138'997.40
8	Economie publique	1'632'820.00	1'815'500.00	125'000.00	46'200.00	1'707'220.00	1'957'700.00	110'000.00	29'400.00	1'660'626.61	1'852'784.50	112'713.61	43'500.00
9	Finances & Impôts	192'100.00	3'115'520.00			182'000.00	3'022'320.00			232'982.16	2'858'174.02		
Total		5'710'641.00	5'645'590.00	846'000.00	118'600.00	5'626'005.00	5'635'735.00	1'104'000.00	204'650.00	5'459'949.86	5'366'006.95	912'114.83	186'212.80
Excédent de revenus ou de charges			65'051.00			9'730.00					93'942.91		
Investissements nets					727'400.00				899'350.00				725'902.03
		5'710'641.00	5'710'641.00	846'000.00	846'000.00	5'635'735.00	5'635'735.00	1'104'000.00	1'104'000.00	5'459'949.86	5'459'949.86	912'114.83	912'114.83
				Financement des investissements				Financement des investissements				Financement des investissements	
Investissements (désinvestissements) nets					727'400.00				899'350.00				725'902.03
Amortissements du patrimoine administratif					658'401.00				645'356.00				627'906.03
Amortissements complémentaires du patrimoine administratif					0.00				0.00				33'997.00
Excédent de revenus / (charges) du compte de fonctionnement					-65'051.00				9'730.00				-93'942.91
Découvert / (excédent) de financement					134'050.00				244'264.00				157'941.91
				Modification du capital				Modification du capital				Modification du capital	
Report au bilan des investissements nets					727'400.00				899'350.00				725'902.03
Insuffisance / (excédent) de financement					134'050.00				244'264.00				157'941.91
Report des amortissements au bilan					658'401.00				645'356.00				661'903.03
Augmentation / (diminution) de la fortune nette					-65'051.00				9'730.00				-93'942.91
Marge d'auto-financement					593'350.00				655'086.00				567'960.12

(Les termes entre parenthèses s'appliquent aux chiffres négatifs)

DEFINITIF

Aperçu du compte administratif	Compte 2019	Budget 2020	Budget 2021
--------------------------------	----------------	----------------	----------------

Compte de fonctionnement			
--------------------------	--	--	--

Résultat avant amortissements comptables				
Charges financières	- CHF	4'798'046.83	4'980'649.00	5'052'240.00
Revenus financiers	+ CHF	5'366'006.95	5'635'735.00	5'645'590.00
Marge d'autofinancement (négative)	= CHF	-	-	-
Marge d'autofinancement	= CHF	567'960.12	655'086.00	593'350.00
Résultat après amortissements comptables				
Marge d'autofinancement (négative)	- CHF	-	-	-
Marge d'autofinancement	+ CHF	567'960.12	655'086.00	593'350.00
Amortissements ordinaires	- CHF	627'906.03	645'356.00	658'401.00
Amortissements complémentaires	- CHF	33'997.00	-	-
Amortissement du découvert au bilan	- CHF	-	-	-
Excédent de charges	= CHF	93'942.91	-	65'051.00
Excédent de revenus	= CHF	-	9'730.00	-

Compte des investissements			
----------------------------	--	--	--

Dépenses	+ CHF	912'114.83	1'104'000.00	846'000.00
Recettes	- CHF	186'212.80	204'650.00	118'600.00
Investissements nets	= CHF	725'902.03	899'350.00	727'400.00
Investissements nets (négatifs)	= CHF	-	-	-

Financement			
-------------	--	--	--

Marge d'autofinancement (négative)	- CHF	-	-	-
Marge d'autofinancement	+ CHF	567'960.12	655'086.00	593'350.00
Investissements nets	- CHF	725'902.03	899'350.00	727'400.00
Investissements nets (négatifs)	+ CHF	-	-	-
Insuffisance de financement	= CHF	157'941.91	244'264.00	134'050.00
Excédent de financement	= CHF	-	-	-

Aperçu du compte annuel		Compte 2019		Budget 2020		Budget 2021	
Compte de fonctionnement		Charges	Revenus	Charges	Revenus	Charges	Revenus
Total des charges (amortissements inclus)		5'459'949.86		5'626'005.00		5'710'641.00	
Total des revenus			5'366'006.95		5'635'735.00		5'645'590.00
Excédent de revenus		-		9'730.00		-	
Excédent de charges			93'942.91		-		65'051.00
Total		5'459'949.86	5'459'949.86	5'635'735.00	5'635'735.00	5'710'641.00	5'710'641.00
Compte des investissements		Dépenses	Recettes	Dépenses	Recettes	Dépenses	Recettes
Total des dépenses reportées au bilan		912'114.83		1'104'000.00		846'000.00	
Total des recettes reportées au bilan			186'212.80		204'650.00		118'600.00
Investissements nets 3)			725'902.03		899'350.00		727'400.00
Total		912'114.83	912'114.83	1'104'000.00	1'104'000.00	846'000.00	846'000.00
Financement							
Report des investissements nets		725'902.03		899'350.00		727'400.00	
Report des amortissements ordinaires du patrimoine administratif			627'906.03		645'356.00		658'401.00
Report des amortissements complémentaires du patrimoine administratif			33'997.00		-		-
Report des amortissements du découvert du bilan			-		-		-
Excédent de revenus du compte de fonctionnement			-		9'730.00		-
Excédent de charges du compte de fonctionnement		93'942.91		-		65'051.00	
Excédent de financement		-		-		-	
Insuffisance de financement			157'941.91		244'264.00		134'050.00
Total		819'844.94	819'844.94	899'350.00	899'350.00	792'451.00	792'451.00
Modification du capital							
Report de l'excédent de financement			-		-		-
Report de l'insuffisance de financement		157'941.91		244'264.00		134'050.00	
Report des dépenses d'investissement au bilan			912'114.83		1'104'000.00		846'000.00
Report des recettes d'investissement au bilan		186'212.80		204'650.00		118'600.00	
Report des amortissements au bilan		661'903.03		645'356.00		658'401.00	
Augmentation de la fortune nette		-		9'730.00		-	
Diminution de la fortune nette			93'942.91		-		65'051.00
Total		1'006'057.74	1'006'057.74	1'104'000.00	1'104'000.00	911'051.00	911'051.00

3) Remarque: si négatif = excédent de recettes du compte des investissements

Compte de fonctionnement selon les tâches	Compte 2019		Budget 2020		Budget 2021	
	Charges	Revenus	Charges	Revenus	Charges	Revenus
0 Administration générale	591'088.37	22'098.05	632'930.00	20'500.00	627'380.00	20'500.00
1 Sécurité publique	111'507.31	34'288.40	135'150.00	25'500.00	132'480.00	27'000.00
2 Enseignement et formation	978'821.25	67'174.65	1'065'757.00	75'900.00	1'129'210.00	79'220.00
3 Culture, loisirs et culte	209'244.55	68'686.60	182'371.00	74'000.00	209'511.00	69'000.00
4 Santé	84'966.79	-	87'000.00	-	98'700.00	-
5 Prévoyance sociale	564'860.16	40'611.26	595'880.00	29'850.00	591'880.00	51'850.00
6 Trafic	539'131.19	3'000.00	549'261.00	3'000.00	572'270.00	4'000.00
7 Protection et aménagement de l'environnement, yc eau, égouts, déchets	486'721.47	419'189.47	488'436.00	426'965.00	524'290.00	463'000.00
8 Economie publique, yc services industriels	1'660'626.61	1'852'784.50	1'707'220.00	1'957'700.00	1'632'820.00	1'815'500.00
9 Finances et impôts	232'982.16	2'858'174.02	182'000.00	3'022'320.00	192'100.00	3'115'520.00
Total des charges et des revenus	5'459'949.86	5'366'006.95	5'626'005.00	5'635'735.00	5'710'641.00	5'645'590.00
Excédent de charges		93'942.91		-		65'051.00
Excédent de revenus	-		9'730.00		-	

Compte de fonctionnement selon les natures

Compte 2019

Budget 2020

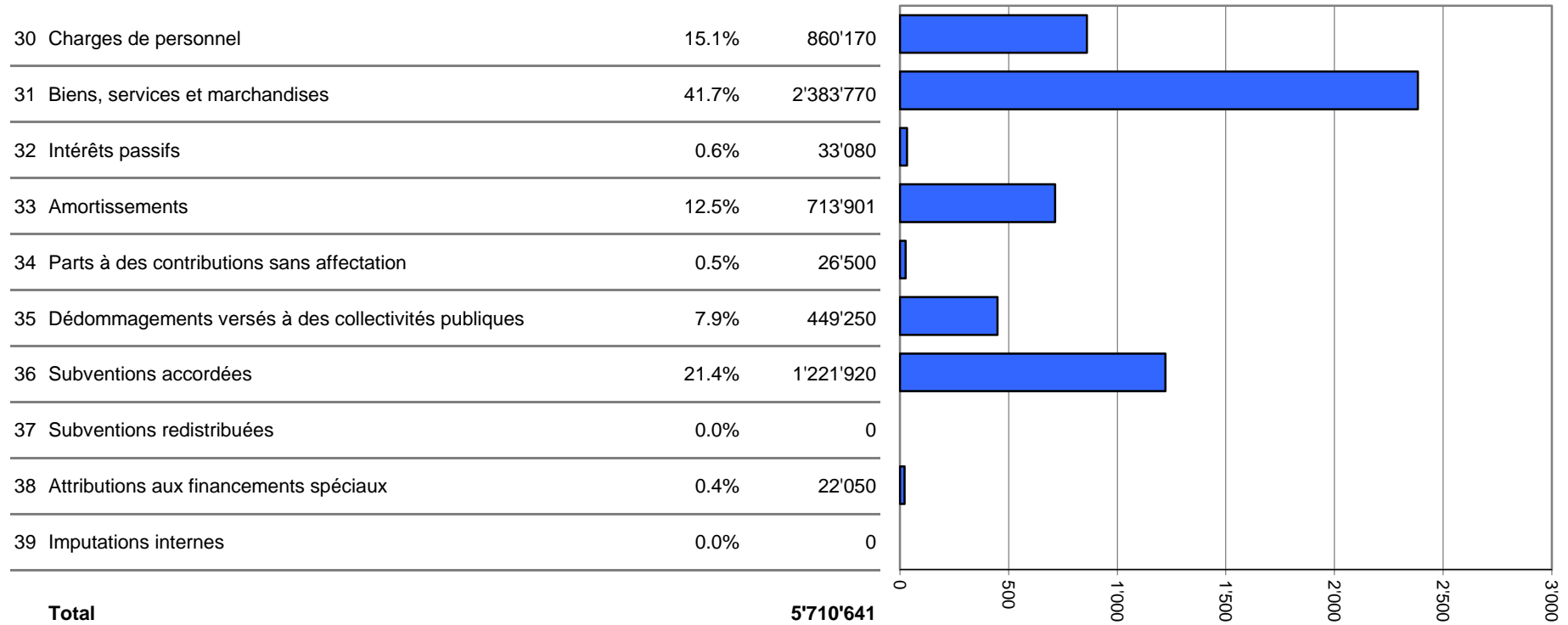
Budget 2021

	Charges	Revenus	Charges	Revenus	Charges	Revenus
30 Charges de personnel	836'366.81		865'510.00		860'170.00	
31 Biens, services et marchandises	2'331'077.05		2'436'155.00		2'383'770.00	
32 Intérêts passifs	42'417.42		42'050.00		33'080.00	
33 Amortissements	741'503.74		685'856.00		713'901.00	
34 Parts à des contributions sans affectation	23'744.80		24'000.00		26'500.00	
35 Dédommagements versés à des collectivités publiques	352'450.38		401'950.00		449'250.00	
36 Subventions accordées	1'125'236.08		1'169'760.00		1'221'920.00	
37 Subventions redistribuées	-		-		-	
38 Attributions aux financements spéciaux	7'153.58		724.00		22'050.00	
39 Imputations internes	-		-		-	
40 Impôts		1'674'468.80		1'832'400.00		1'868'700.00
41 Patentes et concessions		997'548.07		940'000.00		948'700.00
42 Revenus des biens		192'861.07		201'520.00		198'220.00
43 Contributions		2'206'944.13		2'294'135.00		2'256'200.00
44 Parts à des recettes et contributions sans affectation		230'679.22		282'200.00		328'200.00
45 Restitutions de collectivités publiques		3'663.65		3'650.00		3'650.00
46 Subventions		31'906.70		38'600.00		41'920.00
47 Subventions à redistribuer		-		-		-
48 Prélèvements sur les financements spéciaux		27'935.31		43'230.00		-
49 Imputations internes		-		-		-
Total des charges et des revenus	5'459'949.86	5'366'006.95	5'626'005.00	5'635'735.00	5'710'641.00	5'645'590.00
Excédent de charges		93'942.91		-		65'051.00
Excédent de revenus	-		9'730.00		-	

Compte des investissements selon les tâches		Compte 2019		Budget 2020		Budget 2021	
		Dépenses	Recettes	Dépenses	Recettes	Dépenses	Recettes
0	Administration générale	151'514.95	-	35'000.00	-	30'000.00	10'000.00
1	Sécurité publique	-	-	-	-	-	-
2	Enseignement et formation	6'211.65	-	15'000.00	-	60'000.00	11'000.00
3	Culture, loisirs et culte	79'244.65	3'715.40	50'000.00	1'400.00	50'500.00	1'400.00
4	Santé	-	-	-	-	-	-
5	Prévoyance sociale	-	-	-	-	-	-
6	Trafic	133'879.76	-	474'000.00	47'000.00	164'000.00	-
7	Protection et aménagement de l'environnement, yc eau, égouts, déchets	428'550.21	138'997.40	420'000.00	126'850.00	416'500.00	50'000.00
8	Economie publique, yc services industriels	112'713.61	43'500.00	110'000.00	29'400.00	125'000.00	46'200.00
9	Finances et impôts	-	-	-	-	-	-
Total des dépenses et des recettes		912'114.83	186'212.80	1'104'000.00	204'650.00	846'000.00	118'600.00
Excédent de dépenses			725'902.03		899'350.00		727'400.00
Excédent de recettes		-		-		-	

Compte des investissements selon les natures	Compte 2019		Budget 2020		Budget 2021	
	Dépenses	Recettes	Dépenses	Recettes	Dépenses	Recettes
50 Investissements propres	849'838.03		1'044'000.00		779'000.00	
52 Prêts et participations permanentes	-		-		-	
56 Subventions accordées	62'276.80		60'000.00		67'000.00	
57 Subventions redistribuées	-		-		-	
58 Autres dépenses activables	-		-		-	
60 Transferts au patrimoine financier		-		-		-
61 Contributions de tiers		94'215.40		21'400.00		38'400.00
62 Remboursement de prêts et participations permanentes		-		-		-
63 Facturation à des tiers		-		47'000.00		-
64 Remboursement de subventions acquises		-		-		-
66 Subventions acquises		91'997.40		136'250.00		80'200.00
67 Subventions à redistribuer		-		-		-
Total des dépenses et des recettes	912'114.83	186'212.80	1'104'000.00	204'650.00	846'000.00	118'600.00
Excédent de dépenses		725'902.03		899'350.00		727'400.00
Excédent de recettes	-		-		-	

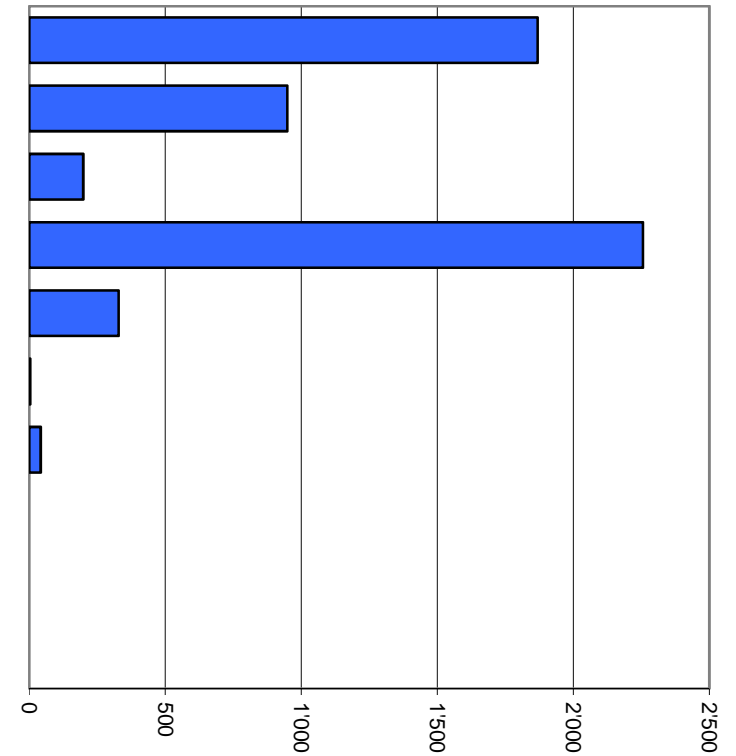
Comptes de fonctionnement selon les natures, charges



Milliers

Comptes de fonctionnement selon les natures, revenus

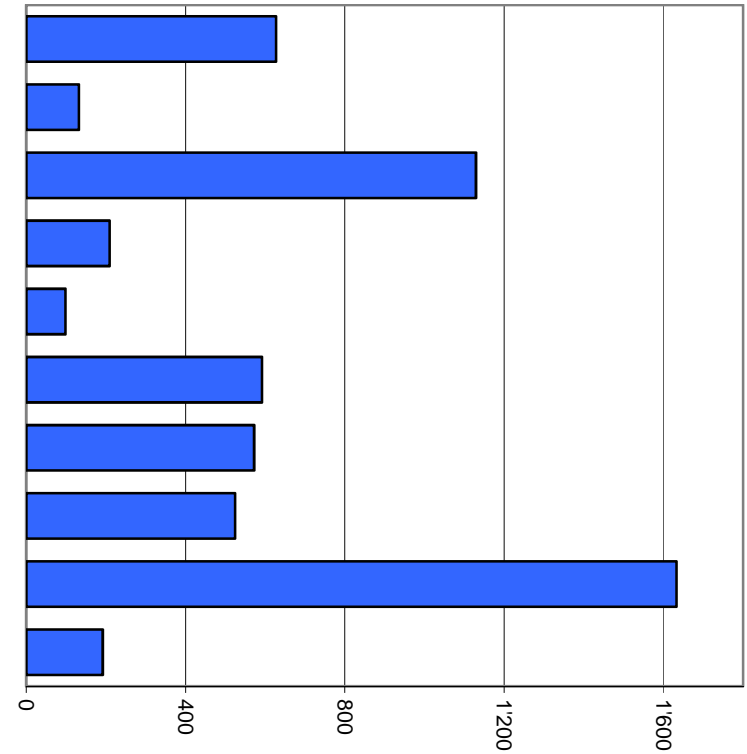
40 Impôts	33.1%	1'868'700
41 Patentes et concessions	16.8%	948'700
42 Revenus des biens	3.5%	198'220
43 Contributions	40.0%	2'256'200
44 Parts à des recettes et contributions sans affectation	5.8%	328'200
45 Restitutions de collectivités publiques	0.1%	3'650
46 Subventions	0.7%	41'920
47 Subventions à redistribuer	0.0%	0
48 Prélèvements sur les financements spéciaux	0.0%	0
49 Imputations internes	0.0%	0
Total		5'645'590



Milliers

Comptes de fonctionnement selon les tâches, charges

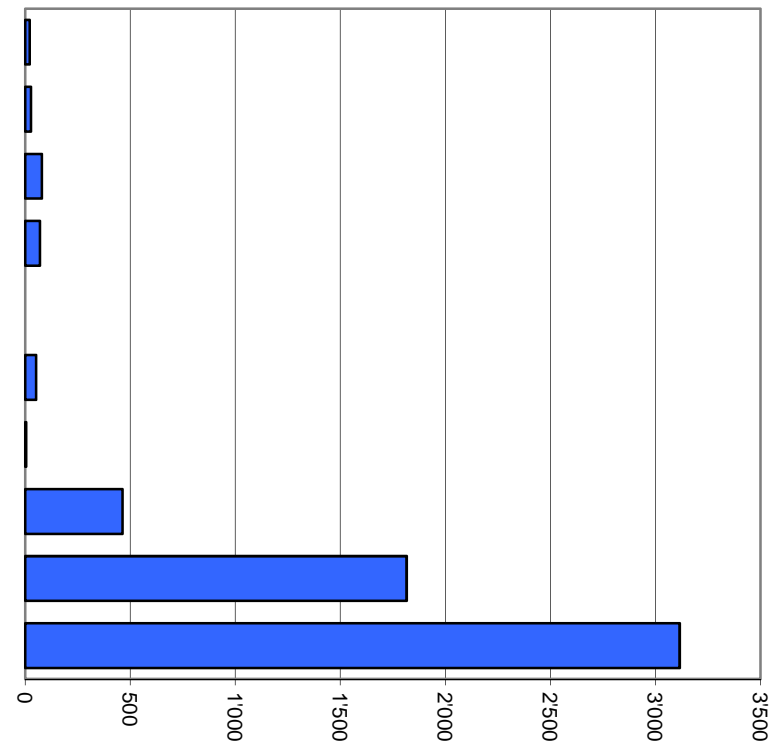
0	Administration générale	11.0%	627'380
1	Sécurité publique	2.3%	132'480
2	Enseignement et formation	19.8%	1'129'210
3	Culture, loisirs et culte	3.7%	209'511
4	Santé	1.7%	98'700
5	Prévoyance sociale	10.4%	591'880
6	Trafic	10.0%	572'270
7	Protection et aménagement de l'environnement, yc eau, égouts, déchets	9.2%	524'290
8	Economie publique, yc services industriels	28.6%	1'632'820
9	Finances et impôts	3.4%	192'100
Total			5'710'641



Milliers

Comptes de fonctionnement selon les tâches, revenus

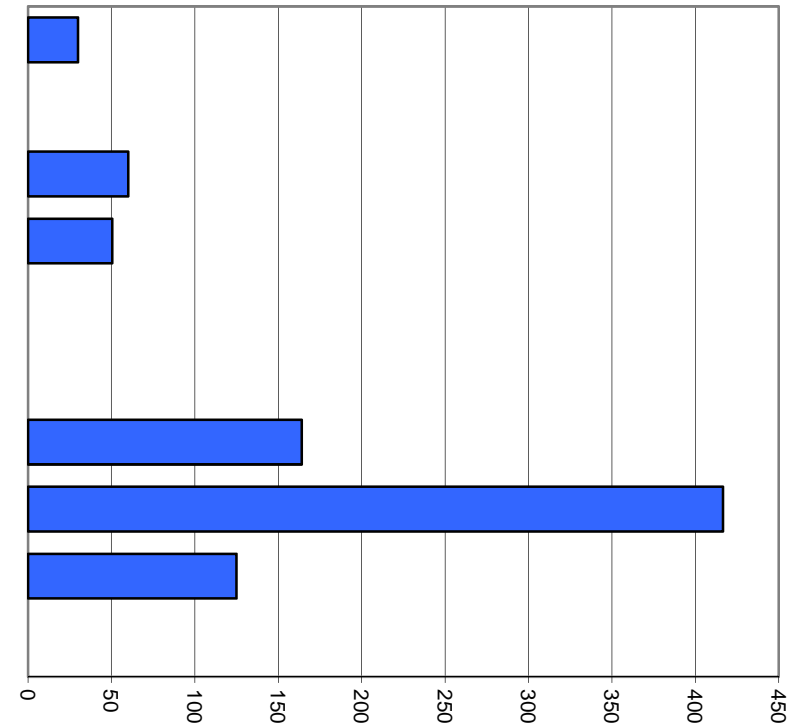
0	Administration générale	0.4%	20'500
1	Sécurité publique	0.5%	27'000
2	Enseignement et formation	1.4%	79'220
3	Culture, loisirs et culte	1.2%	69'000
4	Santé	0.0%	0
5	Prévoyance sociale	0.9%	51'850
6	Trafic	0.1%	4'000
7	Protection et aménagement de l'environnement, yc eau, égouts, déchets	8.2%	463'000
8	Economie publique, yc services industriels	32.2%	1'815'500
9	Finances et impôts	55.2%	3'115'520
Total			5'645'590



Milliers

Comptes des investissements selon les tâches, dépenses

0	Administration générale	3.5%	30'000
1	Sécurité publique	0.0%	0
2	Enseignement et formation	7.1%	60'000
3	Culture, loisirs et culte	6.0%	50'500
4	Santé	0.0%	0
5	Prévoyance sociale	0.0%	0
6	Trafic	19.4%	164'000
7	Protection et aménagement de l'environnement, yc eau, égouts, déchets	49.2%	416'500
8	Economie publique, yc services industriels	14.8%	125'000
9	Finances et impôts	0.0%	0
Total			846'000



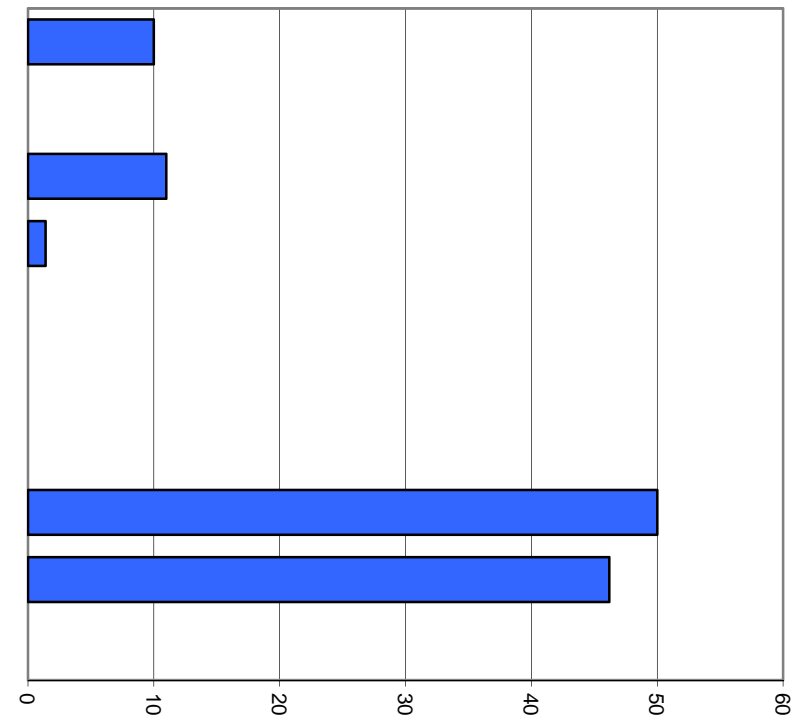
Milliers

Comptes des investissements selon les tâches, recettes

0	Administration générale	8.4%	10'000
1	Sécurité publique	0.0%	0
2	Enseignement et formation	9.3%	11'000
3	Culture, loisirs et culte	1.2%	1'400
4	Santé	0.0%	0
5	Prévoyance sociale	0.0%	0
6	Trafic	0.0%	0
7	Protection et aménagement de l'environnement, yc eau, égouts, déchets	42.2%	50'000
8	Economie publique, yc services industriels	39.0%	46'200
9	Finances et impôts	0.0%	0

Total

118'600



Milliers

1. Degré d'autofinancement (I1)		MCH	2019	2020	2021	2022	2023	2024	2025	2026	2027	2028	2029	2030
Excédent de revenus du compte de fonctionnement		+ CHF	-	9'730.00	-	-	-	-	-	-	-	-	-	-
Excédent de charges du compte de fonctionnement		- CHF	93'942.91	-	65'051.00	-	-	-	-	-	-	-	-	-
Amortissements du patrimoine administratif	331	+ CHF	627'906.03	645'356.00	658'401.00	-	-	-	-	-	-	-	-	-
Amortissements complémentaires du patrimoine administratif	332	+ CHF	33'997.00	-	-	-	-	-	-	-	-	-	-	-
Amortissement du découvert du bilan	333	+ CHF	-	-	-	-	-	-	-	-	-	-	-	-
Autofinancement		= CHF	567'960.12	655'086.00	593'350.00	-	-	-	-	-	-	-	-	-
Dépenses d'investissement reportées au bilan	5	+ CHF	912'114.83	1'104'000.00	846'000.00	-	-	-	-	-	-	-	-	-
Recettes d'investissement reportées au bilan	6	- CHF	186'212.80	204'650.00	118'600.00	-	-	-	-	-	-	-	-	-
Investissements nets		= CHF	725'902.03	899'350.00	727'400.00	-0.00	-0.00	-0.00	-0.00	-0.00	-0.00	-0.00	-0.00	-0.00
Autofinancement x 100	=		78.2%	72.8%	81.6%	invest. nég.	invest. nég.	invest. nég.	invest. nég.	invest. nég.	invest. nég.	invest. nég.	invest. nég.	invest. nég.
Investissements nets														

Valeurs indicatives

I1 ≥ 100%	5 - très bien
90% ≤ I1 < 100%	4 - bien
60% ≤ I1 < 80%	3 - satisfaisant (à court terme)
0% ≤ I1 < 60%	2 - insuffisant
I1 < 0%	1 - très mauvais

2. Capacité d'autofinancement (I2)		MCH	2019	2020	2021	2022	2023	2024	2025	2026	2027	2028	2029	2030
Excédent de revenus du compte de fonctionnement	+ CHF		-	9'730.00	-	-	-	-	-	-	-	-	-	-
Excédent de charges du compte de fonctionnement	- CHF		93'942.91	-	65'051.00	-	-	-	-	-	-	-	-	-
Amortissements du patrimoine administratif	331 + CHF		627'906.03	645'356.00	658'401.00	-	-	-	-	-	-	-	-	-
Amortissements complémentaires du patrimoine administratif	332 + CHF		33'997.00	-	-	-	-	-	-	-	-	-	-	-
Amortissement du découvert du bilan	333 + CHF		-	-	-	-	-	-	-	-	-	-	-	-
Autofinancement	= CHF		567'960.12	655'086.00	593'350.00	-	-	-	-	-	-	-	-	-
Revenus du compte de fonctionnement	4 + CHF		5'366'006.95	5'635'735.00	5'645'590.00	-	-	-	-	-	-	-	-	-
Subventions redistribuées	47 - CHF		-	-	-	-	-	-	-	-	-	-	-	-
Prélèvements sur les financements spéciaux	48 - CHF		27'935.31	43'230.00	-	-	-	-	-	-	-	-	-	-
Imputations internes	49 - CHF		-	-	-	-	-	-	-	-	-	-	-	-
Revenus financiers	CHF		5'338'071.64	5'592'505.00	5'645'590.00	-	-	-	-	-	-	-	-	-
Autofinancement x 100	=		10.6%	11.7%	10.5%									
Revenus financiers														

Valeurs indicatives

I2 ≥ 20%	5 - très bien
15% ≤ I2 < 20%	4 - bien
8% ≤ I2 < 15%	3 - satisfaisant
0% ≤ I2 < 8%	2 - insuffisant
I2 < 0%	1 - très mauvais

3. Taux des amortissements ordinaires (I3)		MCH	2019	2020	2021	2022	2023	2024	2025	2026	2027	2028	2029	2030
Patrimoine administratif avant amortissements	+	CHF	6'179'916.03	6'417'363.00	6'499'407.00	5'841'006.00	5'841'006.00	5'841'006.00	5'841'006.00	5'841'006.00	5'841'006.00	5'841'006.00	5'841'006.00	5'841'006.00
Prêts et participations permanentes avant amortissements	-	CHF	-	-	-	-	-	-	-	-	-	-	-	-
Patrimoine administratif à amortir	=	CHF	6'179'916.03	6'417'363.00	6'499'407.00	5'841'006.00	5'841'006.00	5'841'006.00	5'841'006.00	5'841'006.00	5'841'006.00	5'841'006.00	5'841'006.00	5'841'006.00
Amortissements ordinaires du patrimoine administratif	3310 =	CHF	627'906.03	645'356.00	658'401.00	-	-	-	-	-	-	-	-	-
Amortissements x 100	=		10.2%	10.1%	10.1%									
Patrimoine administratif à amortir														

Valeurs indicatives

Amortissements ordinaires:

minimum 10 % du patrimoine administratif en application de l'art. 51, al. 1 de l'Ordonnance sur la gestion financière des communes du 16 juin 2004

I3 ≥ 10%	5 - amort. suffisants
8% ≤ I3 < 10%	4 - amort. moyens (à court terme)
5% ≤ I3 < 8%	3 - amort. faibles
2% ≤ I3 < 5%	2 - amort. insuffisants
I3 < 2%	1 - amort. nettement insuffisants

4. Endettement net par habitant (I4)		MCH	2019	2020	2021	2022	2023	2024	2025	2026	2027	2028	2029	2030
Engagements courants	20 + CHF		790'602.59											
Dettes à court terme	21 + CHF		-											
Dettes à moyen et long termes	22 + CHF		4'572'000.00											
Engagements envers des entités particulières	23 + CHF		-											
Provisions	24 + CHF		-											
Passifs transitoires	25 + CHF		635'539.50											
Dette brute	= CHF		5'998'142.09											
Ou														
Total des passifs	2 + CHF		11'447'739.51											
Fortune nette	29 - CHF		5'219'911.32											
Financements spéciaux	28 - CHF		229'686.10											
Dette brute	= CHF		5'998'142.09	6'284'912.09	6'396'912.09	6'396'912.09	6'396'912.09	6'396'912.09	6'396'912.09	6'396'912.09	6'396'912.09	6'396'912.09	6'396'912.09	6'396'912.09
Disponibilités	10 CHF		684'951.62											
Avoir	11 + CHF		1'386'762.94											
Placements	12 + CHF		3'287'238.12											
Actifs transitoires	13 + CHF		559'309.64											
Patrimoine financier réalisable	= CHF		5'918'262.32	5'918'262.32	5'918'262.32	5'918'262.32	5'918'262.32	5'918'262.32	5'918'262.32	5'918'262.32	5'918'262.32	5'918'262.32	5'918'262.32	5'918'262.32
Endettement net (+) / Fortune nette (-)	CHF		79'879.77	366'649.77	478'649.77	478'649.77	478'649.77	478'649.77	478'649.77	478'649.77	478'649.77	478'649.77	478'649.77	478'649.77
Nombre d'habitant (population STATPOP année N-1)			894	915	920									
Dette brute – Patrimoine financier réalisable		=	89	401	520									
Nombre d'habitant (population STATPOP année N-1)														

Valeurs indicatives

I4 < 3'000	5 - endettement faible
3'000 ≤ I4 < 5'000	4 - endettement mesuré
5'000 ≤ I4 < 7'000	3 - endettement important
7'000 ≤ I4 < 9'000	2 - endettement très important
I4 ≥ 9'000	1 - endettement excessif

5. Taux du volume de la dette brute (I5)		MCH	2019	2020	2021	2022	2023	2024	2025	2026	2027	2028	2029	2030
Engagements courants	20 + CHF		790'602.59											
Dettes à court terme	21 + CHF		-											
Dettes à moyen et long termes	22 + CHF		4'572'000.00											
Engagements envers des entités particulières	23 + CHF		-											
Provisions	24 + CHF		-											
Passifs transitoires	25 + CHF		635'539.50											
Dette brute	= CHF		5'998'142.09											
Ou														
Total des passifs	2 + CHF		11'447'739.51											
Fortune nette	29 - CHF		5'219'911.32											
Financements spéciaux	28 - CHF		229'686.10											
Dette brute	= CHF		5'998'142.09	6'284'912.09	6'396'912.09	6'396'912.09	6'396'912.09	6'396'912.09	6'396'912.09	6'396'912.09	6'396'912.09	6'396'912.09	6'396'912.09	6'396'912.09
Revenus du compte de fonctionnement	4 + CHF		5'366'006.95	5'635'735.00	5'645'590.00	-	-	-	-	-	-	-	-	-
Subventions redistribuées	47 - CHF		-	-	-	-	-	-	-	-	-	-	-	-
Prélèvements sur les financements spéciaux	48 - CHF		27'935.31	43'230.00	-	-	-	-	-	-	-	-	-	-
Imputations internes	49 - CHF		-	-	-	-	-	-	-	-	-	-	-	-
Revenus financiers	= CHF		5'338'071.64	5'592'505.00	5'645'590.00	-	-	-	-	-	-	-	-	-
Dette brute x100		=												
Revenus financiers		=	112.4%	112.4%	113.3%									

Valeurs indicatives

I5 < 150%	5 - très bien
150% ≤ I5 < 200%	4 - bien
200% ≤ I5 < 250%	3 - satisfaisant
250% ≤ I5 < 300%	2 - insuffisant
I5 ≥ 300%	1 - mauvais

Aperçu des indicateurs financiers

	Compte	Budget	Budget	
1. Degré d'autofinancement (I1)	2019	2020	2021	Moyenne
(Autofinancement en pour cent de l'investissement net)	78.2%	72.8%	81.6%	77.2%

Valeurs indicatives

I1 ≥ 100%	5 - très bien
80% ≤ I1 < 100%	4 - bien
60% ≤ I1 < 80%	3 - satisfaisant (à court terme)
0% ≤ I1 < 60%	2 - insuffisant
I1 < 0%	1 - très mauvais

NB : Si les investissements nets sont négatifs (recettes d'investissements supérieures aux dépenses d'investissements), le ratio n'a pas de valeur indicative et c'est pourquoi il n'est pas pris en compte dans le calcul de la moyenne.

	2019	2020	2021	Moyenne
2. Capacité d'autofinancement (I2)				
(Autofinancement en pour cent des revenus financiers)	10.6%	11.7%	10.5%	11.0%

Valeurs indicatives

I2 ≥ 20%	5 - très bien
15% ≤ I2 < 20%	4 - bien
8% ≤ I2 < 15%	3 - satisfaisant
0% ≤ I2 < 8%	2 - insuffisant
I2 < 0%	1 - très mauvais

	2019	2020	2021	Moyenne
3. Taux des amortissements ordinaires (I3)				
(Amortissements ordinaires en % du PA à amortir)	10.2%	10.1%	10.1%	10.1%

Valeurs indicatives

I3 ≥ 10%	5 - amort. suffisants
8% ≤ I3 < 10%	4 - amort. moyens (à court terme)
5% ≤ I3 < 8%	3 - amort. faibles
2% ≤ I3 < 5%	2 - amort. insuffisants
I3 < 2%	1 - amort. nettement insuffisants

	2019	2020	2021	Moyenne
4. Endettement net par habitant (I4)				
(Dette brute moins PF réalisable par habitant)	89	401	520	339

Valeurs indicatives

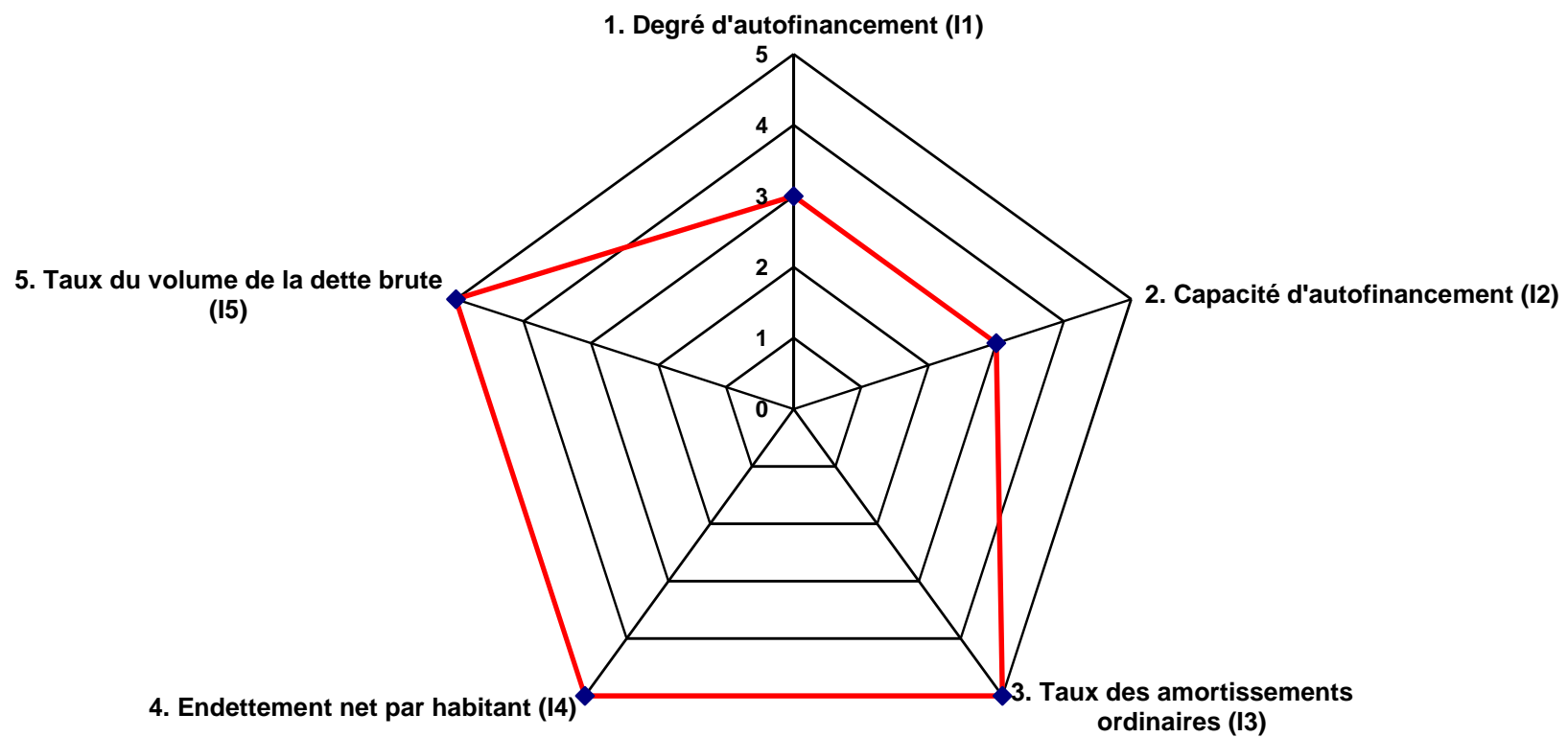
I4 < 3'000	5 - endettement faible
3'000 ≤ I4 < 5'000	4 - endettement mesuré
5'000 ≤ I4 < 7'000	3 - endettement important
7'000 ≤ I4 < 9'000	2 - endettement très important
I4 ≥ 9'000	1 - endettement excessif

	2019	2020	2021	Moyenne
5. Taux du volume de la dette brute (I5)				
(Dette brute en % des revenus financiers)	112.4%	112.4%	113.3%	112.7%

Valeurs indicatives

I5 < 150%	5 - très bien
150% ≤ I5 < 200%	4 - bien
200% ≤ I5 < 250%	3 - satisfaisant
250% ≤ I5 < 300%	2 - insuffisant
I5 ≥ 300%	1 - mauvais

Graphique des indicateurs - moyenne des trois années



Commune de Bovernier - Budget 2021

Comptes de fonctionnement		budget 2021		budget 2020		comptes 2019	
		charges	revenus	charges	revenus	charges	revenus
0	Administration générale						
011	Législatif	3'200.00		3'600.00		2'516.70	
012	Exécutif	29'490.00		35'350.00		33'602.65	
029	Administration générale	594'690.00	20'500.00	593'980.00	20'500.00	554'969.02	22'098.05
0	Administration générale	627'380.00	20'500.00	632'930.00	20'500.00	591'088.37	22'098.05
1	Sécurité publique						
100	Cadastre, poids et mesures	26'960.00	6'000.00	30'460.00	6'000.00	18'618.75	6'700.00
102	Police de l'habitat & Bureau des étrangers	6'000.00	11'000.00	5'500.00	9'500.00	5'621.25	10'675.00
113	Corps de police	17'970.00	2'000.00	17'850.00	2'000.00	15'956.18	3'042.95
120	Juge de commune	19'830.00		19'820.00		18'066.65	
140	Police du feu	46'840.00	8'000.00	46'790.00	8'000.00	44'096.65	6'870.45
160	Protection civile	6'040.00		4'940.00		1'986.35	7'000.00
161	Etat-Major en cas de catastrophe	8'840.00		9'790.00		7'161.48	
1	Sécurité publique	132'480.00	27'000.00	135'150.00	25'500.00	111'507.31	34'288.40

Comptes de fonctionnement	budget 2021		budget 2020		comptes 2019	
	charges	revenus	charges	revenus	charges	revenus

2	Enseignement & formation						
210	Ecole primaire	761'870.00	50'220.00	776'176.00	50'100.00	790'598.10	44'261.30
211	Cycle d'orientation	333'380.00	21'500.00	256'461.00	17'800.00	159'676.15	15'084.00
213	Ecole secondaire du 2ème degré	6'000.00	3'000.00	7'000.00	3'500.00	5'278.50	2'639.25
220	Ecoles spécialisées	10'160.00		8'620.00		4'520.30	
239	Autres tâches liées à la formation prof.	9'000.00	4'500.00	9'000.00	4'500.00	10'380.20	5'190.10
270	Etabliss. Universitaires et de recherches	8'500.00		8'500.00		8'368.00	
292	Formation des adultes	300.00					
2	Enseignement & formation	1'129'210.00	79'220.00	1'065'757.00	75'900.00	978'821.25	67'174.65

3	Culture, loisirs & culte						
309	Autres tâches culturelles	26'840.00		6'570.00		22'376.60	
321	Télé réseau antennes collectives	59'800.00	69'000.00	56'850.00	74'000.00	55'830.40	68'686.60
330	Parcs publics et chemins pedestres	18'701.00		17'200.00		21'612.25	
340	Sports & loisirs	15'840.00		15'570.00		6'437.35	
390	Eglise catholique romaine	85'630.00		83'481.00		100'340.25	
391	Eglise réformée évangélique	2'700.00		2'700.00		2'647.70	
3	Culture, loisirs & culte	209'511.00	69'000.00	182'371.00	74'000.00	209'244.55	68'686.60

Comptes de fonctionnement		budget 2021		budget 2020		comptes 2019	
		charges	revenus	charges	revenus	charges	revenus
4	Santé						
400	Hôpitaux	7'000.00		7'000.00		6'751.35	
440	Centre médico-social	56'000.00		52'000.00		43'388.15	
450	Lutte contre les maladies					1'960.74	
460	Prophylaxie dentaire	26'500.00		19'500.00		25'106.90	
490	Autres dépenses de santé	9'200.00		8'500.00		7'759.65	
4	Santé	98'700.00	0.00	87'000.00	0.00	84'966.79	0.00
5	Prévoyance sociale						
500	Agence AVS	5'390.00	3'650.00	5'390.00	3'650.00	5'358.30	3'663.65
530	Prestations complémentaires AVS/AI	53'200.00		52'500.00		48'535.46	
540	Protection de la jeunesse	50'000.00		49'500.00		46'822.00	
542	U.A.P.E.	187'070.00		177'120.00		174'868.99	
549	Autres aides à la famille	500.00		500.00		572.00	
550	Handicapés	97'300.00		98'200.00		87'224.34	
570	EMS	66'000.00		75'000.00		79'578.45	
580	Aide sociale individuelle	103'520.00	40'000.00	107'770.00	18'000.00	93'274.00	28'885.26
582	Fonds cantonal pour l'emploi	8'400.00		9'400.00		8'724.62	
589	Autres tâches d'assistance	20'500.00	8'200.00	20'500.00	8'200.00	19'902.00	8'062.35
5	Prévoyance sociale	591'880.00	51'850.00	595'880.00	29'850.00	564'860.16	40'611.26

Comptes de fonctionnement		budget 2021		budget 2020		comptes 2019	
		charges	revenus	charges	revenus	charges	revenus
6	Trafic						
610	Routes cantonales	112'000.00		95'000.00		111'407.30	
620	Routes communales	438'270.00	4'000.00	432'261.00	3'000.00	406'080.59	3'000.00
690	Autres tâches relatives au trafic	22'000.00		22'000.00		21'643.30	
6	Trafic	572'270.00	4'000.00	549'261.00	3'000.00	539'131.19	3'000.00
7	Protec. & aménagement de l'environn.						
700	Eau potable	150'300.00	150'300.00	133'910.00	133'910.00	117'206.61	117'206.61
710	Eaux usées	64'800.00	134'100.00	58'170.00	121'520.00	54'361.43	125'835.38
711	STEP	60'000.00		62'000.00		60'290.65	
712	Evacuation des eaux de surface	9'300.00		1'350.00		11'183.30	
720	Traitement des déchets	132'700.00	144'100.00	125'335.00	137'335.00	126'742.63	142'053.76
721	SATOM	12'700.00	1'300.00	13'000.00	1'000.00	17'177.80	1'866.67
740	Cimetière / Columbarium	21'320.00	13'200.00	21'210.00	13'200.00	16'690.25	6'900.00
750	Correction des eaux	10'000.00	5'000.00	12'100.00	5'000.00	26'964.10	7'232.05
760	Protection avalanches & éboulements	22'000.00		23'150.00		21'945.80	
790	Aménagement du territoire	41'170.00	15'000.00	38'211.00	15'000.00	34'158.90	18'095.00
7	Protec. & aménagement de l'environn.	524'290.00	463'000.00	488'436.00	426'965.00	486'721.47	419'189.47

Comptes de fonctionnement		budget 2021		budget 2020		comptes 2019	
		charges	revenus	charges	revenus	charges	revenus
8	Economie publique						
800	Agriculture	24'400.00		2'250.00		15'611.75	
801	Irrigation	67'700.00		61'640.00		62'072.88	
810	Sylviculture	28'200.00		25'800.00		26'400.00	
830	Société de développement	34'300.00	2'200.00	33'750.00	2'000.00	34'526.75	4'792.00
840	Industrie, artisanat et commerce	200.00		200.00			
860	Electricité	1'478'020.00	1'813'300.00	1'583'580.00	1'955'700.00	1'522'015.23	1'847'992.50
8	Economie publique	1'632'820.00	1'815'500.00	1'707'220.00	1'957'700.00	1'660'626.61	1'852'784.50
9	Finances et impôts						
900	Impôt personnes physiques	51'500.00	1'789'700.00	34'000.00	1'733'400.00	71'888.80	1'582'155.90
901	Impôt personnes morales		79'000.00		99'000.00		92'312.90
909	Autres impôts	30'000.00		30'000.00		37'100.00	
920	Péréquation financière		326'000.00		280'000.00		228'639.00
930	Quotes-parts aux recettes		1'000.00		1'000.00		904.70
932	Parts des cmnes aux régales et patentes	35'000.00	829'400.00	33'000.00	815'200.00	36'028.50	867'875.32
940	Intérêts	28'950.00	37'420.00	38'400.00	40'720.00	38'977.42	33'286.20
942	Immeubles patrimoine financier	46'650.00	53'000.00	46'600.00	53'000.00	48'987.44	53'000.00
9	Finances et impôts	192'100.00	3'115'520.00	182'000.00	3'022'320.00	232'982.16	2'858'174.02

Comptes de fonctionnement	budget 2021		budget 2020		comptes 2019	
	charges	revenus	charges	revenus	charges	revenus
Total du compte de fonctionnement	5'710'641.00	5'645'590.00	5'626'005.00	5'635'735.00	5'459'949.86	5'366'006.95
Excédent de revenus ou de charges		65'051.00	9'730.00			93'942.91

Comptes de fonctionnement		Budget Charges	2021 Revenus	Budget Charges	2020 Revenus	Comptes Charges	2019 Revenus
0	ADMINISTRATION GÉNÉRALE						
01	LÉGISLATIF & EXÉCUTIF						
011	LÉGISLATIF						
011.30	CHARGES DU PERSONNEL						
011.300.02	Scrutateurs	1'000.00		1'000.00		600.00	
011.30	TOTAL CHARGES DU PERSONNEL	1'000.00		1'000.00		600.00	
011.31	BIENS, SERVICES & MARCH.						
011.317.00	Frais de votations et élections	2'200.00		2'600.00		1'916.70	
011.31	TOTAL BIENS, SERVICES & MARCH.	2'200.00		2'600.00		1'916.70	
011	TOTAL LÉGISLATIF	3'200.00		3'600.00		2'516.70	
012	EXÉCUTIF						
012.30	CHARGES DU PERSONNEL						
012.300.00	Honoraires du conseil	24'300.00		29'600.00		28'274.80	
012.303.00	Charges sociales AVS-AC	1'610.00		1'960.00		1'813.60	
012.303.02	Charges sociales AF	720.00		880.00		821.30	
012.304.00	Charges sociales LPP	2'520.00		2'520.00		2'346.40	
012.305.00	Charges sociales AAP/AANP	340.00		390.00		346.55	
012.30	TOTAL CHARGES DU PERSONNEL	29'490.00		35'350.00		33'602.65	
012	TOTAL EXÉCUTIF	29'490.00		35'350.00		33'602.65	
01	TOTAL LÉGISLATIF & EXÉCUTIF	32'690.00		38'950.00		36'119.35	

DEFINITIF

Comptes de fonctionnement		Budget	2021	Budget	2020	Comptes	2019
		Charges	Revenus	Charges	Revenus	Charges	Revenus
02	ADMINISTRATION GÉNÉRALE						
029	ADMINISTRATION GÉNÉRALE, DIVERS						
029.30	CHARGES DU PERSONNEL						
029.301.00	Personnel administratif	215'750.00		218'600.00		212'422.40	
029.301.02	Conciergerie	25'740.00		25'500.00		23'230.00	
029.303.00	Charges sociales AVS-AC	15'890.00		16'060.00		15'142.28	
029.303.02	Charges sociales AF	7'010.00		7'090.00		6'833.52	
029.304.00	Charges sociales LPP	29'940.00		29'820.00		28'650.30	
029.305.00	Charges sociales AAP/AANP	3'100.00		2'870.00		2'870.94	
029.305.02	Charges sociales IJM	2'050.00		2'030.00		1'912.07	
029.309.00	Autres charges du personnel	110.00		110.00		108.00	
029.30	TOTAL CHARGES DU PERSONNEL	299'590.00		302'080.00		291'169.51	
029.31	BIENS, SERVICES & MARCH.						
029.310.00	Fournitures de bureau	10'000.00		10'000.00		11'191.20	
029.310.01	Journaux, livres	1'500.00		1'500.00		882.15	
029.311.00	Achats mobiliers	2'000.00		2'000.00		836.80	
029.311.01	Achats informatique	2'500.00		2'500.00		5'997.80	
029.312.01	Electricité Commune et ancienne commune	25'500.00		31'000.00		25'366.93	
029.312.02	Gaz Commune et ancienne commune	250.00		250.00		246.70	
029.312.05	Eau Commune et ancienne commune	450.00		300.00		429.65	
029.312.10	Egouts Commune et ancienne commune	550.00		350.00		467.56	
029.312.11	Voirie Commune et ancienne commune	350.00		350.00		339.26	
029.313.00	Produits nettoyage entretien	1'000.00		1'000.00		222.50	
029.314.00	Entretien bâtiments	5'000.00		5'000.00		333.90	
029.315.00	Entretien mobilier	3'000.00		3'000.00		1'535.60	
029.317.00	Frais de représentation	45'000.00		45'000.00		52'646.00	
029.317.01	Frais de réception	40'000.00		40'000.00		32'020.90	
029.318.00	Frais de téléphone, radio et tv	4'400.00		4'400.00		5'798.55	
029.318.02	Frais de port et CCP	10'000.00		10'000.00		10'103.86	
029.318.03	Frais de fiduciaire	14'000.00		14'000.00		11'631.60	
029.318.04	Assurances choses & RC	14'950.00		14'600.00		14'325.55	
029.318.05	Frais juridiques avocats	5'000.00		5'000.00			
029.318.06	Frais d'ordinateur	33'000.00		33'000.00		29'703.20	
029.318.07	Site internet www.bovernier.ch	650.00		650.00		3'341.95	
029.318.08	Frais de recouvrements	5'000.00		5'000.00		5'773.20	

DEFINITIF

Comptes de fonctionnement		Budget	2021	Budget	2020	Comptes	2019
		Charges	Revenus	Charges	Revenus	Charges	Revenus
029.318.09	Frais d'études Stratégie intercommunale	20'000.00		15'000.00			
029.319.00	Cotisations, dons	15'000.00		15'000.00		14'089.70	
029.31	TOTAL BIENS, SERVICES & MARCH.	259'100.00		258'900.00		227'284.56	
029.33	AMORTISSEMENTS COMPTABLES						
029.331.00	Amortissement ordinaire bâtiments	36'000.00		33'000.00		36'514.95	
029.33	TOTAL AMORTISSEMENTS COMPTABLES	36'000.00		33'000.00		36'514.95	
029.42	REVENUS DE BIENS						
029.427.00	Location Salle des fêtes		3'000.00		3'000.00		2'350.00
029.427.01	Location Ancienne maison communale		7'200.00		7'200.00		6'720.00
029.42	TOTAL REVENUS DE BIENS		10'200.00		10'200.00		9'070.00
029.43	CONTRIBUTIONS DE TIERS						
029.431.00	Emoluments administratifs		1'000.00		1'000.00		761.00
029.431.01	Emoluments location panneau "La Vouipe"		300.00		300.00		300.00
029.431.02	Frais de recouvrements récupérés		7'000.00		7'000.00		7'667.05
029.434.00	Part de la Bourgeoisie aux frais administratifs		2'000.00		2'000.00		2'000.00
029.435.00	Vente de terrains						2'300.00
029.43	TOTAL CONTRIBUTIONS DE TIERS		10'300.00		10'300.00		13'028.05
029	TOTAL ADMINISTRATION GÉNÉRALE, DIVERS	594'690.00	20'500.00	593'980.00	20'500.00	554'969.02	22'098.05
02	TOTAL ADMINISTRATION GÉNÉRALE	594'690.00	20'500.00	593'980.00	20'500.00	554'969.02	22'098.05
0	TOTAL ADMINISTRATION GÉNÉRALE	627'380.00	20'500.00	632'930.00	20'500.00	591'088.37	22'098.05

DEFINITIF

Comptes de fonctionnement		Budget Charges	2021 Revenus	Budget Charges	2020 Revenus	Comptes Charges	2019 Revenus
1	SÉCURITÉ PUBLIQUE						
10	PROTECTION JURIDIQUE						
100	CADASTRE, POIDS & MESURES						
100.30	CHARGES DU PERSONNEL						
100.300.00	Commissions des taxes	1'000.00		1'000.00		445.50	
100.301.00	Teneur du cadastre	6'000.00		6'000.00		6'104.00	
100.303.00	Charges sociales AVS-AC	400.00		400.00		392.15	
100.303.02	Charges sociales AF	180.00		180.00		177.00	
100.305.00	Charges sociales AAP/AANP	80.00		80.00		74.50	
100.30	TOTAL CHARGES DU PERSONNEL	7'660.00		7'660.00		7'193.15	
100.31	BIENS, SERVICES & MARCH.						
100.310.00	Fournitures de bureau	1'800.00		1'800.00		1'480.80	
100.318.01	Frais de conservation du cadastre	16'500.00		20'000.00		8'996.80	
100.31	TOTAL BIENS, SERVICES & MARCH.	18'300.00		21'800.00		10'477.60	
100.35	DÉDOMMAGEMENT VERSÉ À DES COLLECTIVITÉ PUB.						
100.352.00	Registre foncier de Martigny	1'000.00		1'000.00		948.00	
100.35	TOTAL DÉDOMMAGEMENT VERSÉ À DES COLLECTIVITÉ PUB.	1'000.00		1'000.00		948.00	
100.43	CONTRIBUTIONS DE TIERS						
100.436.00	Refacturation travaux de géomètre		6'000.00		6'000.00		6'700.00
100.43	TOTAL CONTRIBUTIONS DE TIERS		6'000.00		6'000.00		6'700.00
100	TOTAL CADASTRE, POIDS & MESURES	26'960.00	6'000.00	30'460.00	6'000.00	18'618.75	6'700.00

DEFINITIF

Comptes de fonctionnement		Budget Charges	2021 Revenus	Budget Charges	2020 Revenus	Comptes Charges	2019 Revenus
102	POLICE DE L'HABITANT & BUREAU DES ÉTRANGERS						
102.35	DÉDOMMAGEMENTS VERSÉS À DES COLLECTIVITÉS PUB.						
102.351.00	Cartes d'identité	2'500.00		2'500.00		2'461.00	
102.351.01	Permis séjour & établis.	3'500.00		3'000.00		3'160.25	
102.35	TOTAL DÉDOMMAGEMENTS VERSÉS À DES COLLECTIVITÉS	6'000.00		5'500.00		5'621.25	
102.43	CONTRIBUTIONS DE TIERS						
102.431.00	Carte d'identité		4'000.00		4'000.00		3'850.00
102.431.01	Permis séjour & établis.		7'000.00		5'500.00		6'825.00
102.43	TOTAL CONTRIBUTIONS DE TIERS		11'000.00		9'500.00		10'675.00
102	TOTAL POLICE DE L'HABITANT & BUREAU DES ÉTRANGERS	6'000.00	11'000.00	5'500.00	9'500.00	5'621.25	10'675.00
10	TOTAL PROTECTION JURIDIQUE	32'960.00	17'000.00	35'960.00	15'500.00	24'240.00	17'375.00
11	POLICE						
113	CORPS DE POLICE						
113.30	CHARGES DU PERSONNEL						
113.300.00	Commission de sécurité	1'650.00		1'600.00		1'644.20	
113.301.00	Salaire agent police	11'500.00		11'450.00		10'446.00	
113.303.00	Charges sociales AVS-AC	820.00		810.00		777.20	
113.303.02	Charges sociales AF	360.00		360.00		350.50	
113.304.00	Charges sociales LPP	900.00		900.00		815.40	
113.305.00	Charges sociales AAP/AANP	170.00		160.00		147.10	
113.305.02	Charges sociales IJM	120.00		120.00		113.45	
113.309.00	Autres charges du personnel					54.00	
113.30	TOTAL CHARGES DU PERSONNEL	15'520.00		15'400.00		14'347.85	

DEFINITIF

Comptes de fonctionnement		Budget Charges	2021 Revenus	Budget Charges	2020 Revenus	Comptes Charges	2019 Revenus
113.35	DÉDOMMAGEMENTS VERSÉS À DES COLLECTIVITÉS PUB.						
113.351.00	Frais d'exploitation POLYCOM	1'100.00		1'100.00		267.33	
113.352.02	Stand de tir intercommunal	1'350.00		1'350.00		1'341.00	
113.35	TOTAL DÉDOMMAGEMENTS VERSÉS À DES COLLECTIVITÉS	2'450.00		2'450.00		1'608.33	
113.41	PATENTES & CONCESSIONS						
113.410.00	Patentes vente d'alcool		1'000.00		1'000.00		932.95
113.41	TOTAL PATENTES & CONCESSIONS		1'000.00		1'000.00		932.95
113.43	CONTRIBUTIONS DE TIERS						
113.437.00	Amendes		1'000.00		1'000.00		2'110.00
113.43	TOTAL CONTRIBUTIONS DE TIERS		1'000.00		1'000.00		2'110.00
113	TOTAL CORPS DE POLICE	17'970.00	2'000.00	17'850.00	2'000.00	15'956.18	3'042.95
11	TOTAL POLICE	17'970.00	2'000.00	17'850.00	2'000.00	15'956.18	3'042.95
12	JUSTICE						
120	JUGE DE COMMUNE						
120.30	CHARGES DU PERSONNEL						
120.301.00	Juge et vice-juge	14'000.00		14'000.00		13'907.45	
120.303.00	Charges sociales AVS-AC	930.00		930.00		893.55	
120.303.02	Charges sociales AF	410.00		410.00		403.30	
120.305.00	Charges sociales AAP/AANP	190.00		180.00		169.80	
120.30	TOTAL CHARGES DU PERSONNEL	15'530.00		15'520.00		15'374.10	

DEFINITIF

Comptes de fonctionnement		Budget Charges	2021 Revenus	Budget Charges	2020 Revenus	Comptes Charges	2019 Revenus
120.31	BIENS, SERVICES & MARCH.						
120.318.00	Greffier-juriste	1'500.00		1'500.00			
120.31	TOTAL BIENS, SERVICES & MARCH.	1'500.00		1'500.00			
120.35	DÉDOMMAGEMENTS VERSÉS À DES COLLECTIVITÉS PUB.						
120.352.00	Frais de tribunaux du district	2'800.00		2'800.00		2'692.55	
120.35	TOTAL DÉDOMMAGEMENTS VERSÉS À DES COLLECTIVITÉS	2'800.00		2'800.00		2'692.55	
120	TOTAL JUGE DE COMMUNE	19'830.00		19'820.00		18'066.65	
12	TOTAL JUSTICE	19'830.00		19'820.00		18'066.65	
14	POLICE DU FEU						
140	POLICE DU FEU						
140.30	CHARGES DU PERSONNEL						
140.300.00	Commission du feu	1'650.00		1'600.00		1'644.20	
140.303.00	Charges sociales AVS-AC	110.00		110.00		105.85	
140.303.02	Charges sociales AF	50.00		50.00		47.80	
140.305.00	Charges sociales AAP/AANP	30.00		30.00		19.80	
140.30	TOTAL CHARGES DU PERSONNEL	1'840.00		1'790.00		1'817.65	
140.31	BIENS, SERVICES & MARCH.						
140.313.00	Autres marchandises, fournitures & entretien					579.05	
140.31	TOTAL BIENS, SERVICES & MARCH.					579.05	

DEFINITIF

Comptes de fonctionnement		Budget	2021	Budget	2020	Comptes	2019
		Charges	Revenus	Charges	Revenus	Charges	Revenus
140.35	DÉDOMMAGEMENTS VERSÉS À DES COLLECTIVITÉS PUB.						
140.352.00	CSI Martigny	45'000.00		45'000.00		41'699.95	
140.35	TOTAL DÉDOMMAGEMENTS VERSÉS À DES COLLECTIVITÉS	45'000.00		45'000.00		41'699.95	
140.43	CONTRIBUTIONS DE TIERS						
140.430.00	Taxe d'exemption du feu		8'000.00		8'000.00		6'870.45
140.43	TOTAL CONTRIBUTIONS DE TIERS		8'000.00		8'000.00		6'870.45
140	TOTAL POLICE DU FEU	46'840.00	8'000.00	46'790.00	8'000.00	44'096.65	6'870.45
14	TOTAL POLICE DU FEU	46'840.00	8'000.00	46'790.00	8'000.00	44'096.65	6'870.45
16	PROTECTION POPULATION & DES BIENS CULTURELS						
160	PROTECTION CIVILE						
160.30	CHARGES DU PERSONNEL						
160.300.00	Commission PCi	1'650.00		1'600.00		1'644.20	
160.303.00	Charges sociales AVS-AC	110.00		110.00		105.85	
160.303.02	Charges sociales AF	50.00		50.00		47.80	
160.305.00	Charges sociales AAP/AANP	30.00		30.00		19.80	
160.30	TOTAL CHARGES DU PERSONNEL	1'840.00		1'790.00		1'817.65	
160.31	BIENS, SERVICES & MARCH.						
160.314.00	Entretiens bâtiments	4'000.00		3'000.00			
160.318.00	Frais de tél. et matériel PCi	200.00		150.00		168.70	
160.31	TOTAL BIENS, SERVICES & MARCH.	4'200.00		3'150.00		168.70	

DEFINITIF

Comptes de fonctionnement		Budget Charges	2021 Revenus	Budget Charges	2020 Revenus	Comptes Charges	2019 Revenus
160.48	PRÉLÈVEMENTS SUR LES FINANCEMENTS SPECIAUX						
160.480.00	Prélèvement sur le fonds abri PC						7'000.00
160.48	TOTAL PRÉLÈVEMENTS SUR LES FINANCEMENTS SPECIAUX						7'000.00
160	TOTAL PROTECTION CIVILE	6'040.00		4'940.00		1'986.35	7'000.00
161	AUTRES TÂCHES CIVILES DE PROTECTION						
161.30	CHARGES DU PERSONNEL						
161.300.00	Commission Etat-Major catastrophe	2'150.00		2'100.00		1'962.60	
161.303.00	Charges sociales AVS/AC	110.00		110.00		105.85	
161.303.02	Charges sociales AF	50.00		50.00		47.80	
161.305.00	Charges sociales AAP/AANP	30.00		30.00		19.80	
161.30	TOTAL CHARGES DU PERSONNEL	2'340.00		2'290.00		2'136.05	
161.36	SUBVENTIONS ACCORDÉES						
161.362.00	Etat-Major en cas de catastrophe	5'000.00		6'000.00		3'982.43	
161.362.02	Secours régional Muverens-Trient	1'500.00		1'500.00		1'043.00	
161.36	TOTAL SUBVENTIONS ACCORDÉES	6'500.00		7'500.00		5'025.43	
161	TOTAL AUTRES TÂCHES CIVILES DE PROTECTION	8'840.00		9'790.00		7'161.48	
16	TOTAL PROTECTION POPULATION & DES BIENS CULTURELS	14'880.00		14'730.00		9'147.83	7'000.00
1	TOTAL SÉCURITÉ PUBLIQUE	132'480.00	27'000.00	135'150.00	25'500.00	111'507.31	34'288.40

DEFINITIF

Comptes de fonctionnement		Budget	2021	Budget	2020	Comptes	2019
		Charges	Revenus	Charges	Revenus	Charges	Revenus
2	ENSEIGNEMENT & FORMATION						
21	ECOLES PUBLIQUES OBLIGAT.						
210	ECOLES PRIMAIRES						
210.30	CHARGES DU PERSONNEL						
210.300.00	Commission scolaire et apprentis	5'300.00		4'800.00		3'874.40	
210.301.00	Conciergerie	62'560.00		62'000.00		58'852.35	
210.302.00	Traitement personnel enseignant primaire	18'000.00		18'000.00		18'531.00	
210.303.00	Charges sociales AVS-AC	4'170.00		4'110.00		3'786.65	
210.303.02	Charges sociales AF	1'850.00		1'820.00		1'708.70	
210.304.00	Charges sociales LPP	9'240.00		9'240.00		8'838.60	
210.305.00	Charges sociales AAP/AANP	820.00		740.00		748.70	
210.305.02	Charges sociales IJM	650.00		650.00		527.85	
210.309.00	Autres charges du personnel					252.00	
210.30	TOTAL CHARGES DU PERSONNEL	102'590.00		101'360.00		97'120.25	
210.31	BIENS, SERVICES & MARCH.						
210.310.00	Fourniture et matériel scolaire	23'000.00		28'000.00		22'618.85	
210.311.00	Achats mobiliers	2'000.00		2'000.00		2'028.75	
210.311.01	Achats informatique	6'000.00		6'000.00		3'756.75	
210.312.01	Electricité Centre scolaire	35'000.00		38'000.00		32'559.86	
210.312.05	Eau Centre scolaire	525.00		565.00		514.35	
210.312.10	Egouts Centre scolaire	575.00		620.00		591.17	
210.312.11	Voirie Centre scolaire	200.00		200.00		188.47	
210.313.00	Produits de nettoyage	10'000.00		7'000.00		8'438.65	
210.314.00	Entretien bâtiments	18'000.00		18'000.00		26'287.90	
210.315.00	Entretien mobilier	3'000.00		2'000.00		2'881.65	
210.317.00	Frais de déplacements	9'250.00		9'100.00		8'951.40	
210.318.00	Sports, promenades, activités culturelles	25'000.00		36'000.00		27'468.20	
210.318.02	Téléphone, télécommunications	300.00		300.00		290.80	
210.318.04	Assurances choses & RC	10'650.00		10'250.00		10'104.60	
210.318.05	Participation caisse maladie enfants	40'000.00		40'000.00		35'756.15	
210.318.06	Frais d'ordinateur	6'000.00		6'000.00		5'041.30	
210.31	TOTAL BIENS, SERVICES & MARCH.	189'500.00		204'035.00		187'478.85	

DEFINITIF

Comptes de fonctionnement		Budget Charges	2021 Revenus	Budget Charges	2020 Revenus	Comptes Charges	2019 Revenus
210.33	AMORTISSEMENTS COMPTABLES						
210.331.00	Amortissement ordinaire bâtiments	153'000.00		163'000.00		181'000.00	
210.331.02	Amortissement ordinaire mobilier	1'000.00		1'001.00		1'360.60	
210.33	TOTAL AMORTISSEMENTS COMPTABLES	154'000.00		164'001.00		182'360.60	
210.35	DÉDOMMAGEMENTS VERSÉS À DES COLLECTIVITÉS PUB.						
210.352.00	Part. frais de scolarité Commune de Martigny	2'500.00		2'400.00		4'800.00	
210.35	TOTAL DÉDOMMAGEMENTS VERSÉS À DES COLLECTIVITÉS	2'500.00		2'400.00		4'800.00	
210.36	SUBVENTIONS ACCORDÉES						
210.361.00	Contribution communale pr élèves EE et EP	313'280.00		304'380.00		318'838.40	
210.36	TOTAL SUBVENTIONS ACCORDÉES	313'280.00		304'380.00		318'838.40	
210.42	REVENUS DES BIENS						
210.427.00	Location Salle de gymnastique		1'500.00		1'500.00		1'700.00
210.427.01	Location Garderie MiniVouipe		26'300.00		26'300.00		26'300.00
210.427.02	Nettoyage Garderie MiniVouipe		14'500.00		14'500.00		14'500.00
210.42	TOTAL REVENUS DES BIENS		42'300.00		42'300.00		42'500.00
210.46	SUBVENTIONS ACQUISES						
210.461.00	Subv. cantonales fournitures scolaires		7'920.00		7'800.00		1'761.30
210.46	TOTAL SUBVENTIONS ACQUISES		7'920.00		7'800.00		1'761.30
210	TOTAL ECOLES PRIMAIRES	761'870.00	50'220.00	776'176.00	50'100.00	790'598.10	44'261.30
211	CYCLE D'ORIENTATION						
211.31	BIENS, SERVICES & MARCH.						
211.310.00	Fourniture et matériel scolaire	1'000.00		1'300.00		1'190.00	

DEFINITIF

Comptes de fonctionnement		Budget	2021	Budget	2020	Comptes	2019
		Charges	Revenus	Charges	Revenus	Charges	Revenus
211.317.00	Frais de déplacements	7'600.00		3'800.00		3'740.80	
211.318.10	Transports élèves par tiers	21'500.00		17'800.00		15'084.00	
211.31	TOTAL BIENS, SERVICES & MARCH.	30'100.00		22'900.00		20'014.80	
211.33	AMORTISSEMENTS COMPTABLES						
211.331.00	Amortissement ordinaire bâtiments	1'000.00		1'001.00		852.05	
211.332.00	Amort. complémentaire bâtiments					3'999.00	
211.33	TOTAL AMORTISSEMENTS COMPTABLES	1'000.00		1'001.00		4'851.05	
211.35	DÉDOMMAGEMENTS VERSÉS À DES COLLECTIVITÉS PUB.						
211.352.00	Cycle d'orientation Martigny	184'800.00		136'800.00		87'875.80	
211.35	TOTAL DÉDOMMAGEMENTS VERSÉS À DES COLLECTIVITÉS	184'800.00		136'800.00		87'875.80	
211.36	SUBVENTIONS ACCORDÉES						
211.361.00	Contribution communale pr élèves du C.O.	117'480.00		95'760.00		46'934.50	
211.36	TOTAL SUBVENTIONS ACCORDÉES	117'480.00		95'760.00		46'934.50	
211.46	SUBVENTIONS ACQUISES						
211.461.00	Subv. transports CO		21'500.00		17'800.00		15'084.00
211.46	TOTAL SUBVENTIONS ACQUISES		21'500.00		17'800.00		15'084.00
211	TOTAL CYCLE D'ORIENTATION	333'380.00	21'500.00	256'461.00	17'800.00	159'676.15	15'084.00
213	ECOLE SECONDAIRE DU 2ÈME DEGRÉ						
213.36	SUBVENTIONS ACCORDÉES						
213.364.00	Frais de transport pour les étudiants	6'000.00		7'000.00		5'278.50	
213.36	TOTAL SUBVENTIONS ACCORDÉES	6'000.00		7'000.00		5'278.50	

DEFINITIF

Comptes de fonctionnement		Budget Charges	2021 Revenus	Budget Charges	2020 Revenus	Comptes Charges	2019 Revenus
213.46	SUBVENTIONS						
213.461.00	Participation du canton frais trspt étudiants		3'000.00		3'500.00		2'639.25
213.46	TOTAL SUBVENTIONS		3'000.00		3'500.00		2'639.25
213	TOTAL ECOLE SECONDAIRE DU 2ÈME DEGRÉ	6'000.00	3'000.00	7'000.00	3'500.00	5'278.50	2'639.25
21	TOTAL ECOLES PUBLIQUES OBLIGAT.	1'101'250.00	74'720.00	1'039'637.00	71'400.00	955'552.75	61'984.55
22	ECOLES SPÉCIALISÉES						
220	ECOLES SPÉCIALISÉES						
220.36	SUBVENTIONS ACCORDÉES						
220.361.00	Contribution communale pr élèves en institutions	10'160.00		8'620.00		4'520.30	
220.36	TOTAL SUBVENTIONS ACCORDÉES	10'160.00		8'620.00		4'520.30	
220	TOTAL ECOLES SPÉCIALISÉES	10'160.00		8'620.00		4'520.30	
22	TOTAL ECOLES SPÉCIALISÉES	10'160.00		8'620.00		4'520.30	
23	FORMATION PROFESSIONNELLE						
239	AUTRES TÂCHES LIÉES À LA FORMATION PROF.						
239.36	SUBVENTIONS ACCORDÉES						
239.364.00	Frais de transport pour les apprentis	9'000.00		9'000.00		10'380.20	
239.36	TOTAL SUBVENTIONS ACCORDÉES	9'000.00		9'000.00		10'380.20	

DEFINITIF

Comptes de fonctionnement		Budget Charges	2021 Revenus	Budget Charges	2020 Revenus	Comptes Charges	2019 Revenus
239.46	SUBVENTIONS						
239.461.00	Participation du canton frais trspt apprentis		4'500.00		4'500.00		5'190.10
239.46	TOTAL SUBVENTIONS		4'500.00		4'500.00		5'190.10
239	TOTAL AUTRES TÂCHES LIÉES À LA FORMATION PROF.	9'000.00	4'500.00	9'000.00	4'500.00	10'380.20	5'190.10
23	TOTAL FORMATION PROFESSIONNELLE	9'000.00	4'500.00	9'000.00	4'500.00	10'380.20	5'190.10
27	ÉTABLISS. UNIVERSITAIRES ET DE RECHERCHES						
270	ÉTABLISS. UNIVERSITAIRES ET DE RECHERCHES						
270.36	SUBVENTIONS ACCORDÉES						
270.361.00	Subvention CREPA	8'500.00		8'500.00		8'368.00	
270.36	TOTAL SUBVENTIONS ACCORDÉES	8'500.00		8'500.00		8'368.00	
270	TOTAL ÉTABLISS. UNIVERSITAIRES ET DE RECHERCHES	8'500.00		8'500.00		8'368.00	
27	TOTAL ÉTABLISS. UNIVERSITAIRES ET DE RECHERCHES	8'500.00		8'500.00		8'368.00	

DEFINITIF

Comptes de fonctionnement		Budget Charges	2021 Revenus	Budget Charges	2020 Revenus	Comptes Charges	2019 Revenus
29	AUTRES TÂCHES D'ENSEIGN.						
292	FORMATION DES ADULTES						
292.36	SUBVENTIONS ACCORDÉES						
292.365.00	Formation continue des adultes	300.00					
292.36	TOTAL SUBVENTIONS ACCORDÉES	300.00					
292	TOTAL FORMATION DES ADULTES	300.00					
29	TOTAL AUTRES TÂCHES D'ENSEIGN.	300.00					
2	TOTAL ENSEIGNEMENT & FORMATION	1'129'210.00	79'220.00	1'065'757.00	75'900.00	978'821.25	67'174.65

Comptes de fonctionnement		Budget Charges	2021 Revenus	Budget Charges	2020 Revenus	Comptes Charges	2019 Revenus
3	CULTURE, LOISIRS & CULTE						
30	ENCOURAGEMENT À LA CULTURE						
309	AUTRES TÂCHES CULTURELLES						
309.30	CHARGES DU PERSONNEL						
309.300.00	Commission culture	1'650.00		1'400.00		1'356.70	
309.303.00	Charges sociales AVS-AC	110.00		100.00		87.65	
309.303.02	Charges sociales AF	50.00		40.00		39.15	
309.305.00	Charges sociales AAP/AANP	30.00		30.00		16.10	
309.30	TOTAL CHARGES DU PERSONNEL	1'840.00		1'570.00		1'499.60	
309.31	BIENS, SERVICES & MARCH.						
309.318.00	Activités culturelles	5'000.00		5'000.00		3'353.80	
309.318.02	Fête villageoise	20'000.00				17'523.20	
309.31	TOTAL BIENS, SERVICES & MARCH.	25'000.00		5'000.00		20'877.00	
309	TOTAL AUTRES TÂCHES CULTURELLES	26'840.00		6'570.00		22'376.60	
30	TOTAL ENCOURAGEMENT À LA CULTURE	26'840.00		6'570.00		22'376.60	
32	MEDIAS						
321	TÉLÉRÉSEAU ANTENNES COLLECTIVES						
321.31	BIENS, SERVICES & MARCH.						
321.312.01	Electricité Télé-réseau	2'400.00		2'400.00		2'328.15	
321.315.00	Entretien du réseau	10'000.00		10'000.00		10'135.15	
321.318.00	Gestion administrative et facturation du réseau TV	2'400.00		2'600.00		2'340.75	
321.318.04	Assurances choses & RC	400.00		1'250.00		1'100.00	
321.31	TOTAL BIENS, SERVICES & MARCH.	15'200.00		16'250.00		15'904.05	

DEFINITIF

Comptes de fonctionnement		Budget Charges	2021 Revenus	Budget Charges	2020 Revenus	Comptes Charges	2019 Revenus
321.33	AMORTISSEMENTS COMPTABLES						
321.331.00	Amortissement ordinaire télé-réseau	8'600.00		4'600.00		4'530.25	
321.33	TOTAL AMORTISSEMENTS COMPTABLES	8'600.00		4'600.00		4'530.25	
321.35	DÉDOMMAGEMENTS VERSÉS À DES COLLECTIVITÉS PUB.						
321.352.00	Divers abonnements Sinergy, Canal 9, OFCOM	36'000.00		36'000.00		35'396.10	
321.35	TOTAL DÉDOMMAGEMENTS VERSÉS À DES COLLECTIVITÉS	36'000.00		36'000.00		35'396.10	
321.43	CONTRIBUTIONS DE TIERS						
321.434.00	Télé-réseau: abonnements		69'000.00		74'000.00		68'686.60
321.43	TOTAL CONTRIBUTIONS DE TIERS		69'000.00		74'000.00		68'686.60
321	TOTAL TÉLÉRÉSEAU ANTENNES COLLECTIVES	59'800.00	69'000.00	56'850.00	74'000.00	55'830.40	68'686.60
32	TOTAL MEDIAS	59'800.00	69'000.00	56'850.00	74'000.00	55'830.40	68'686.60
33	PARCS PUBLICS & CHEMINS PÉDESTRES						
330	PARCS PUBLICS & CHEMINS PÉDESTRES						
330.31	BIENS, SERVICES & MARCH.						
330.314.00	Décoration et entretien rues, parcs & places	17'200.00		17'200.00		7'612.25	
330.31	TOTAL BIENS, SERVICES & MARCH.	17'200.00		17'200.00		7'612.25	
330.33	AMORTISSEMENTS COMPTABLES						
330.331.02	Amortissement ordinaire place-détente	1'501.00				2'001.00	

Comptes de fonctionnement		Budget Charges	2021 Revenus	Budget Charges	2020 Revenus	Comptes Charges	2019 Revenus
330.332.02	Amort. complémentaire place-détente					11'999.00	
330.33	TOTAL AMORTISSEMENTS COMPTABLES	1'501.00				14'000.00	
330	TOTAL PARCS PUBLICS & CHEMINS PÉDESTRES	18'701.00		17'200.00		21'612.25	
33	TOTAL PARCS PUBLICS & CHEMINS PÉDESTRES	18'701.00		17'200.00		21'612.25	
34	SPORTS & LOISIRS						
340	SPORTS & LOISIRS						
340.30	CHARGES DU PERSONNEL						
340.300.00	Commission Sports & Loisirs	5'650.00		5'400.00		3'071.20	
340.303.00	Charges sociales AVS-AC	110.00		100.00		87.65	
340.303.02	Charges sociales AF	50.00		40.00		39.15	
340.305.00	Charges sociales AAP/AANP	30.00		30.00		16.10	
340.30	TOTAL CHARGES DU PERSONNEL	5'840.00		5'570.00		3'214.10	
340.31	BIENS, SERVICES & MARCH.						
340.318.00	Soutien aux sociétés sportives	10'000.00		10'000.00		3'223.25	
340.31	TOTAL BIENS, SERVICES & MARCH.	10'000.00		10'000.00		3'223.25	
340	TOTAL SPORTS & LOISIRS	15'840.00		15'570.00		6'437.35	
34	TOTAL SPORTS & LOISIRS	15'840.00		15'570.00		6'437.35	

DEFINITIF

Comptes de fonctionnement		Budget	2021	Budget	2020	Comptes	2019
		Charges	Revenus	Charges	Revenus	Charges	Revenus
39	EGLISES						
390	EGLISE CATHOLIQUE ROMAINE						
390.30	CHARGES DU PERSONNEL						
390.300.00	Commission paroissiale	4'150.00		4'100.00		4'029.70	
390.303.00	Charges sociales AVS-AC	280.00		280.00		259.20	
390.303.02	Charges sociales AF	130.00		130.00		117.00	
390.305.00	Charges sociales AAP/AANP	70.00		70.00		48.90	
390.30	TOTAL CHARGES DU PERSONNEL	4'630.00		4'580.00		4'454.80	
390.31	BIENS, SERVICES & MARCH.						
390.312.01	Electricité Eglise et cure	16'000.00		16'000.00		16'431.30	
390.314.00	Entretien bâtiments	2'000.00		2'000.00		1'050.00	
390.318.04	Assurances choses & RC	4'000.00		3'900.00		3'650.00	
390.31	TOTAL BIENS, SERVICES & MARCH.	22'000.00		21'900.00		21'131.30	
390.33	AMORTISSEMENTS COMPTABLES						
390.331.00	Amortissements ordinaires	4'000.00		2'001.00		2'001.00	
390.332.00	Amort. complémentaires					17'999.00	
390.33	TOTAL AMORTISSEMENTS COMPTABLES	4'000.00		2'001.00		20'000.00	
390.35	DÉDOMMAGEMENTS VERSÉS À DES COLLECTIVITÉS PUB.						
390.352.00	Service du culte	55'000.00		55'000.00		54'754.15	
390.35	TOTAL DÉDOMMAGEMENTS VERSÉS À DES COLLECTIVITÉS	55'000.00		55'000.00		54'754.15	
390	TOTAL EGLISE CATHOLIQUE ROMAINE	85'630.00		83'481.00		100'340.25	

Comptes de fonctionnement		Budget Charges	2021 Revenus	Budget Charges	2020 Revenus	Comptes Charges	2019 Revenus
391	EGLISE RÉF. ÉVANGÉLIQUE						
391.35	DÉDOMMAGEMENTS VERSÉS À DES COLLECTIVITÉS PUB.						
391.352.00	Contribution paroisse protestante	2'700.00		2'700.00		2'647.70	
391.35	TOTAL DÉDOMMAGEMENTS VERSÉS À DES COLLECTIVITÉS	2'700.00		2'700.00		2'647.70	
391	TOTAL EGLISE RÉF. ÉVANGÉLIQUE	2'700.00		2'700.00		2'647.70	
39	TOTAL EGLISES	88'330.00		86'181.00		102'987.95	
3	TOTAL CULTURE, LOISIRS & CULTE	209'511.00	69'000.00	182'371.00	74'000.00	209'244.55	68'686.60

DEFINITIF

Comptes de fonctionnement		Budget Charges	2021 Revenus	Budget Charges	2020 Revenus	Comptes Charges	2019 Revenus
4	SANTÉ						
40	HÔPITAUX						
400	HÔPITAUX						
400.35	DÉDOMMAGEMENTS VERSÉS À DES COLLECTIVITÉS PUB.						
400.352.00	Maison de la Santé	7'000.00		7'000.00		6'751.35	
400.35	TOTAL DÉDOMMAGEMENTS VERSÉS À DES COLLECTIVITÉS	7'000.00		7'000.00		6'751.35	
400	TOTAL HÔPITAUX	7'000.00		7'000.00		6'751.35	
40	TOTAL HÔPITAUX	7'000.00		7'000.00		6'751.35	
44	CENTRE MÉDICO-SOCIAL						
440	CENTRE MÉDICO-SOCIAL						
440.36	SUBVENTIONS ACCORDÉES						
440.362.00	Participation Centre médico-social	56'000.00		52'000.00		43'388.15	
440.36	TOTAL SUBVENTIONS ACCORDÉES	56'000.00		52'000.00		43'388.15	
440	TOTAL CENTRE MÉDICO-SOCIAL	56'000.00		52'000.00		43'388.15	
44	TOTAL CENTRE MÉDICO-SOCIAL	56'000.00		52'000.00		43'388.15	

DEFINITIF

Comptes de fonctionnement		Budget Charges	2021 Revenus	Budget Charges	2020 Revenus	Comptes Charges	2019 Revenus
45	PROPHYLAXIE, LUTTE CONTRE LES MALADIES						
450	LUTTE CONTRE LES MALADIES						
450.36	SUBVENTIONS ACCORDÉES						
450.361.00	Prise en charge ambulatoire addictions					1'960.74	
450.36	TOTAL SUBVENTIONS ACCORDÉES					1'960.74	
450	TOTAL LUTTE CONTRE LES MALADIES					1'960.74	
45	TOTAL PROPHYLAXIE, LUTTE CONTRE LES MALADIES					1'960.74	
46	SERVICE MÉDICAL ÉCOLES						
460	PROPHYLAXIE DENTAIRE						
460.36	SUBVENTIONS ACCORDÉES						
460.361.00	Santé scolaire	1'500.00		1'500.00		1'354.55	
460.366.00	Soins dentaires scolaires	25'000.00		18'000.00		23'752.35	
460.36	TOTAL SUBVENTIONS ACCORDÉES	26'500.00		19'500.00		25'106.90	
460	TOTAL PROPHYLAXIE DENTAIRE	26'500.00		19'500.00		25'106.90	
46	TOTAL SERVICE MÉDICAL ÉCOLES	26'500.00		19'500.00		25'106.90	

DEFINITIF

Comptes de fonctionnement		Budget Charges	2021 Revenus	Budget Charges	2020 Revenus	Comptes Charges	2019 Revenus
49	AUTRES DÉPENSES DE SANTÉ						
490	AUTRES DÉPENSES DE SANTÉ						
490.36	SUBVENTIONS ACCORDÉES						
490.361.00	Financement du dispositif pré-hospitalier	9'200.00		8'500.00		7'759.65	
490.36	TOTAL SUBVENTIONS ACCORDÉES	9'200.00		8'500.00		7'759.65	
490	TOTAL AUTRES DÉPENSES DE SANTÉ	9'200.00		8'500.00		7'759.65	
49	TOTAL AUTRES DÉPENSES DE SANTÉ	9'200.00		8'500.00		7'759.65	
4	TOTAL SANTÉ	98'700.00		87'000.00		84'966.79	

Comptes de fonctionnement		Budget Charges	2021 Revenus	Budget Charges	2020 Revenus	Comptes Charges	2019 Revenus
5	PRÉVOYANCE SOCIALE						
50	AVS & AI						
500	AGENCE AVS						
500.30	CHARGES DU PERSONNEL						
500.301.00	Agent AVS	4'800.00		4'800.00		4'800.00	
500.303.00	Charges sociales AVS-AC	320.00		320.00		308.40	
500.303.02	Charges sociales AF	140.00		140.00		139.20	
500.305.00	Charges sociales AAP/AANP	70.00		70.00		58.60	
500.305.02	Charges sociales IJM	60.00		60.00		52.10	
500.30	TOTAL CHARGES DU PERSONNEL	5'390.00		5'390.00		5'358.30	
500.45	RESTITUTION DE COLLECTIVITÉS PUBLIQUES						
500.451.00	Remboursement s/salaire agent AVS		3'650.00		3'650.00		3'663.65
500.45	TOTAL RESTITUTION DE COLLECTIVITÉS PUBLIQUES		3'650.00		3'650.00		3'663.65
500	TOTAL AGENCE AVS	5'390.00	3'650.00	5'390.00	3'650.00	5'358.30	3'663.65
50	TOTAL AVS & AI	5'390.00	3'650.00	5'390.00	3'650.00	5'358.30	3'663.65

DEFINITIF

Comptes de fonctionnement		Budget Charges	2021 Revenus	Budget Charges	2020 Revenus	Comptes Charges	2019 Revenus
53	AUTRES ASS. SOCIALES						
530	PRESTATIONS COMPL. AVS/AI						
530.36	SUBVENTIONS ACCORDEES						
530.361.00	Prestations compl. AVS/AI	53'200.00		52'500.00		48'535.46	
530.36	TOTAL SUBVENTIONS ACCORDEES	53'200.00		52'500.00		48'535.46	
530	TOTAL PRESTATIONS COMPL. AVS/AI	53'200.00		52'500.00		48'535.46	
53	TOTAL AUTRES ASS. SOCIALES	53'200.00		52'500.00		48'535.46	
54	PROTECTION DE L'ENFANCE						
540	PROTECTION DE LA JEUNESSE						
540.36	SUBVENTIONS ACCORDÉES						
540.361.00	Frais de curatelle éducative & APEA	50'000.00		49'500.00		46'822.00	
540.36	TOTAL SUBVENTIONS ACCORDÉES	50'000.00		49'500.00		46'822.00	
540	TOTAL PROTECTION DE LA JEUNESSE	50'000.00		49'500.00		46'822.00	
542	U.A.P.E						
542.30	CHARGES DU PERSONNEL						
542.300.00	Commission petite enfance	1'850.00		1'900.00		1'855.00	
542.303.00	Charges sociales AVS-AC	130.00		130.00		119.85	
542.303.02	Charges sociales AF	60.00		60.00		53.45	
542.305.00	Charges sociales AAP/AANP	30.00		30.00		22.85	
542.30	TOTAL CHARGES DU PERSONNEL	2'070.00		2'120.00		2'051.15	

DEFINITIF

Comptes de fonctionnement		Budget Charges	2021 Revenus	Budget Charges	2020 Revenus	Comptes Charges	2019 Revenus
542.36	SUBVENTIONS ACCORDÉES						
542.363.00	U.A.P.E. Mini Vouipe	165'000.00		155'000.00		165'468.89	
542.363.01	U.A.P.E. Scoubidou, Coucou, Abricojeux	20'000.00		20'000.00		7'348.95	
542.36	TOTAL SUBVENTIONS ACCORDÉES	185'000.00		175'000.00		172'817.84	
542	TOTAL U.A.P.E	187'070.00		177'120.00		174'868.99	
549	AUTRES AIDES A LA FAMILLE						
549.36	SUBVENTIONS ACCORDÉES						
549.363.00	Soutien à la famille	500.00		500.00		572.00	
549.36	TOTAL SUBVENTIONS ACCORDÉES	500.00		500.00		572.00	
549	TOTAL AUTRES AIDES A LA FAMILLE	500.00		500.00		572.00	
54	TOTAL PROTECTION DE L'ENFANCE	237'570.00		227'120.00		222'262.99	
55	HANDICAPÉS						
550	HANDICAPÉS						
550.36	SUBVENTIONS ACCORDÉES						
550.361.00	Institutions sociales handicapés	97'300.00		98'200.00		87'224.34	
550.36	TOTAL SUBVENTIONS ACCORDÉES	97'300.00		98'200.00		87'224.34	
550	TOTAL HANDICAPÉS	97'300.00		98'200.00		87'224.34	
55	TOTAL HANDICAPÉS	97'300.00		98'200.00		87'224.34	

DEFINITIF

Comptes de fonctionnement		Budget Charges	2021 Revenus	Budget Charges	2020 Revenus	Comptes Charges	2019 Revenus
57	EMS						
570	EMS						
570.36	SUBVENTIONS ACCORDÉES						
570.364.00	Financement des EMS	66'000.00		75'000.00		79'578.45	
570.36	TOTAL SUBVENTIONS ACCORDÉES	66'000.00		75'000.00		79'578.45	
570	TOTAL EMS	66'000.00		75'000.00		79'578.45	
57	TOTAL EMS	66'000.00		75'000.00		79'578.45	
58	ASSISTANCE						
580	AIDE SOCIALE INDIVIDUELLE						
580.30	CHARGES DU PERSONNEL						
580.300.00	Commission sociale	7'300.00		7'350.00		6'198.70	
580.303.00	Charges sociales AVS-AC	190.00		190.00		178.25	
580.303.02	Charges sociales AF	90.00		90.00		81.10	
580.305.00	Charges sociales AAP/AANP	40.00		40.00		33.40	
580.30	TOTAL CHARGES DU PERSONNEL	7'620.00		7'670.00		6'491.45	
580.36	SUBVENTIONS ACCORDEES						
580.366.00	Secours et assistance	36'000.00		36'000.00		34'240.15	
580.366.01	Aide sociale cantonale	57'200.00		61'600.00		50'091.46	
580.366.02	Recouvrement des pensions alimentaires	2'700.00		2'500.00		2'450.94	
580.36	TOTAL SUBVENTIONS ACCORDEES	95'900.00		100'100.00		86'782.55	

DEFINITIF

Comptes de fonctionnement		Budget Charges	2021 Revenus	Budget Charges	2020 Revenus	Comptes Charges	2019 Revenus
580.43	CONTRIBUTIONS						
580.436.00	Remboursement des frais d'assistance		40'000.00		18'000.00		28'885.26
580.43	TOTAL CONTRIBUTIONS		40'000.00		18'000.00		28'885.26
580	TOTAL AIDE SOCIALE INDIVIDUELLE	103'520.00	40'000.00	107'770.00	18'000.00	93'274.00	28'885.26
582	FONDS CANTONAL POUR L'EMPLOI						
582.36	SUBVENTIONS ACCORDÉES						
582.361.00	Fonds cantonal pour l'emploi	8'400.00		9'400.00		8'724.62	
582.36	TOTAL SUBVENTIONS ACCORDÉES	8'400.00		9'400.00		8'724.62	
582	TOTAL FONDS CANTONAL POUR L'EMPLOI	8'400.00		9'400.00		8'724.62	
589	AUTRES TÂCHES D'ASSISTANCE						
589.31	BIENS, SERVICES & MARCH.						
589.313.00	Repas à domicile	10'800.00		10'800.00		10'523.90	
589.313.01	Repas communautaires	3'500.00		3'500.00		3'179.10	
589.317.00	Transport des aînés	4'500.00		4'500.00		4'440.00	
589.31	TOTAL BIENS, SERVICES & MARCH.	18'800.00		18'800.00		18'143.00	
589.36	SUBVENTIONS ACCORDÉES						
589.362.00	Intégration des personnes étrangères	1'700.00		1'700.00		1'699.00	
589.366.00	Subventions communales sacs taxés					60.00	
589.36	TOTAL SUBVENTIONS ACCORDÉES	1'700.00		1'700.00		1'759.00	
589.43	CONTRIBUTIONS						
589.435.00	Repas à domicile		7'000.00		7'000.00		7'042.35

DEFINITIF

Comptes de fonctionnement		Budget Charges	2021 Revenus	Budget Charges	2020 Revenus	Comptes Charges	2019 Revenus
589.435.01	Repas communautaires		1'200.00		1'200.00		1'020.00
589.43	TOTAL CONTRIBUTIONS		8'200.00		8'200.00		8'062.35
589	TOTAL AUTRES TÂCHES D'ASSISTANCE	20'500.00	8'200.00	20'500.00	8'200.00	19'902.00	8'062.35
58	TOTAL ASSISTANCE	132'420.00	48'200.00	137'670.00	26'200.00	121'900.62	36'947.61
5	TOTAL PRÉVOYANCE SOCIALE	591'880.00	51'850.00	595'880.00	29'850.00	564'860.16	40'611.26

DEFINITIF

Comptes de fonctionnement		Budget Charges	2021 Revenus	Budget Charges	2020 Revenus	Comptes Charges	2019 Revenus
6	TRAFIC						
61	ROUTES CANTONALES						
610	ROUTES CANTONALES						
610.33	AMORTISSEMENTS COMPTABLES						
610.331.00	Amortissement ordinaire routes cantonales	22'000.00		21'000.00		21'518.25	
610.33	TOTAL AMORTISSEMENTS COMPTABLES	22'000.00		21'000.00		21'518.25	
610.36	SUBVENTIONS ACCORDEES						
610.361.00	Part. entretien réseau routier cantonal	90'000.00		74'000.00		89'889.05	
610.36	TOTAL SUBVENTIONS ACCORDEES	90'000.00		74'000.00		89'889.05	
610	TOTAL ROUTES CANTONALES	112'000.00		95'000.00		111'407.30	
61	TOTAL ROUTES CANTONALES	112'000.00		95'000.00		111'407.30	
62	ROUTES COMMUNALES						
620	RÉSEAU ROUTES COMMUNALES						
620.30	CHARGES DU PERSONNEL						
620.300.00	Commission trafic	6'500.00		6'650.00		6'491.60	
620.301.00	Traitement personnel TP	130'400.00		129'650.00		126'952.15	
620.303.00	Charges sociales AVS-AC	9'010.00		8'980.00		8'629.85	
620.303.02	Charges sociales AF	3'980.00		3'980.00		3'895.00	
620.304.00	Charges sociales LPP	18'150.00		18'150.00		17'533.20	
620.305.00	Charges sociales AAP/AANP	1'770.00		1'600.00		1'667.25	
620.305.02	Charges sociales IJM	1'420.00		1'410.00		1'368.95	
620.306.00	Vêtements de fonction	2'500.00		2'500.00		1'546.00	
620.309.00	Autres charges du personnel	1'000.00		1'000.00		2'675.10	

DEFINITIF

Comptes de fonctionnement		Budget	2021	Budget	2020	Comptes	2019
		Charges	Revenus	Charges	Revenus	Charges	Revenus
620.309.02	Frais du personnel TP					100.00	
620.30	TOTAL CHARGES DU PERSONNEL	174'730.00		173'920.00		170'859.10	
620.31	BIENS, SERVICES & MARCH.						
620.310.01	Carburants Véhicules communaux	8'700.00		8'700.00		8'580.65	
620.311.00	Signalisation routes et bâtiments	5'000.00		5'000.00		4'015.98	
620.311.02	Outillage et matériel	11'000.00		5'000.00		6'548.05	
620.312.01	Electricité Dépôt communal	3'000.00		3'300.00		2'651.15	
620.312.04	Dépôt communal	3'000.00		3'000.00		1'854.55	
620.314.00	Entretien réseau routier	30'000.00		30'000.00		45'721.55	
620.315.00	Frais de véhicules	16'100.00		15'000.00		9'229.30	
620.318.00	Déblaiement des neiges	13'500.00		13'500.00		8'901.35	
620.318.02	Balayage des rues	4'000.00		4'000.00		2'665.60	
620.318.04	Assurances choses & RC	7'400.00		6'000.00		5'836.30	
620.318.06	Frais de téléphone	840.00		840.00		855.50	
620.31	TOTAL BIENS, SERVICES & MARCH.	102'540.00		94'340.00		96'859.98	
620.33	AMORTISSEMENTS COMPTABLES						
620.331.00	Amortissement ordinaire routes communales	134'000.00		134'000.00		129'317.91	
620.331.01	Amortissement ordinaire dépôt communal	7'000.00		8'000.00		9'043.60	
620.331.02	Amortissement ordinaire véhicules	20'000.00		22'001.00			
620.33	TOTAL AMORTISSEMENTS COMPTABLES	161'000.00		164'001.00		138'361.51	
620.43	CONTRIBUTIONS DE TIERS						
620.431.00	Usage du domaine public		500.00		500.00		
620.435.00	Vente sel et chlorure		500.00		500.00		550.00

DEFINITIF

Comptes de fonctionnement		Budget Charges	2021 Revenus	Budget Charges	2020 Revenus	Comptes Charges	2019 Revenus
620.436.00	Part.tiers dommages causé		3'000.00		2'000.00		2'450.00
620.43	TOTAL CONTRIBUTIONS DE TIERS		4'000.00		3'000.00		3'000.00
620	TOTAL RÉSEAU ROUTES COMMUNALES	438'270.00	4'000.00	432'261.00	3'000.00	406'080.59	3'000.00
62	TOTAL ROUTES COMMUNALES	438'270.00	4'000.00	432'261.00	3'000.00	406'080.59	3'000.00
69	AUTRES TÂCHES RELATIVES AU TRAFIC						
690	AUTRES TÂCHES RELATIVES AU TRAFIC						
690.35	DÉDOMMAGEMENTS VERSÉS À DES COLLECTIVITÉS PUB.						
690.351.03	Part. aux frais du trafic ferroviaire	22'000.00		22'000.00		21'643.30	
690.35	TOTAL DÉDOMMAGEMENTS VERSÉS À DES COLLECTIVITÉS	22'000.00		22'000.00		21'643.30	
690	TOTAL AUTRES TÂCHES RELATIVES AU TRAFIC	22'000.00		22'000.00		21'643.30	
69	TOTAL AUTRES TÂCHES RELATIVES AU TRAFIC	22'000.00		22'000.00		21'643.30	
6	TOTAL TRAFIC	572'270.00	4'000.00	549'261.00	3'000.00	539'131.19	3'000.00

DEFINITIF

Comptes de fonctionnement		Budget	2021	Budget	2020	Comptes	2019
		Charges	Revenus	Charges	Revenus	Charges	Revenus
7	PROTECTION ET AMÉNAGEMENT DE L'ENVIRONNEMENT						
70	APPRO. & ALIM. EAU POTABLE						
700	APPRO. & ALIM. EAU POTABLE						
700.30	CHARGES DU PERSONNEL						
700.300.00	Commission eau potable	2'500.00		3'300.00		3'236.40	
700.301.00	Personnel	23'800.00		23'600.00		23'131.10	
700.303.00	Charges sociales AVS-AC	1'740.00		1'780.00		1'680.60	
700.303.02	Charges sociales AF	780.00		800.00		759.00	
700.304.00	Charges sociales LPP	3'300.00		3'300.00		3'187.80	
700.305.00	Charges sociales AAP/AANP	360.00		340.00		319.20	
700.305.02	Charges sociales IJM	270.00		270.00		248.75	
700.309.00	Autres charges du personnel	120.00		120.00		301.20	
700.30	TOTAL CHARGES DU PERSONNEL	32'870.00		33'510.00		32'864.05	
700.31	BIENS, SERVICES & MARCH.						
700.312.01	Electricité Réservoirs eau potable	7'000.00		7'000.00		7'168.60	
700.314.00	Entretien et réparation compteurs	500.00		500.00			
700.314.02	Entretien réseau et installation	20'000.00		20'000.00		16'200.65	
700.314.04	Entretien réservoir	5'000.00		5'000.00		7'973.55	
700.318.00	Frais d'analyses des eaux	2'000.00		2'000.00		1'619.65	
700.318.01	Frais de traitement	2'500.00		2'500.00		2'342.40	
700.318.02	Prestation de tiers	2'500.00		2'500.00		2'433.33	
700.318.04	Assurances choses - R.C.	1'000.00		2'400.00		2'150.00	
700.318.10	Frais CCP Service eau potable			100.00		21.16	
700.318.11	Frais de poursuites Service eau potable	100.00		100.00		179.17	
700.31	TOTAL BIENS, SERVICES & MARCH.	40'600.00		42'100.00		40'088.51	
700.32	INTÉRÊTS PASSIFS						
700.322.00	Intérêts passifs imputés	2'100.00		1'800.00		1'520.00	
700.32	TOTAL INTÉRÊTS PASSIFS	2'100.00		1'800.00		1'520.00	

DEFINITIF

Comptes de fonctionnement		Budget Charges	2021 Revenus	Budget Charges	2020 Revenus	Comptes Charges	2019 Revenus
700.33	AMORTISSEMENTS COMPTABLES						
700.330.00	Pertes s/débiteurs Service eau potable	500.00		500.00		211.95	
700.331.00	Amortissement ordinaire eau potable	69'000.00		53'000.00		36'714.33	
700.331.01	Amortissement ordinaire compteurs			3'000.00			
700.33	TOTAL AMORTISSEMENTS COMPTABLES	69'500.00		56'500.00		36'926.28	
700.38	ATTRIB.FINANCEMENTS SPÉC.						
700.380.00	Attribution aux financements spéciaux	5'230.00				5'807.77	
700.38	TOTAL ATTRIB.FINANCEMENTS SPÉC.	5'230.00				5'807.77	
700.42	REVENUS DE BIENS						
700.421.10	Intérêts de retard, frais Service eau potable		100.00		100.00		164.27
700.42	TOTAL REVENUS DE BIENS		100.00		100.00		164.27
700.43	CONTRIBUTIONS DE TIERS						
700.434.00	Taxe de base eau potable		61'600.00		45'000.00		46'881.20
700.434.01	Consommation eau potable		66'600.00		45'000.00		51'482.32
700.434.02	Location compteur eau potable		2'000.00		2'000.00		1'460.62
700.434.03	Taxe plombage eau potable						100.00
700.435.00	Vente d'eau à Martigny		20'000.00		20'000.00		17'030.20
700.436.00	Travaux refacturés aux tiers						88.00
700.43	TOTAL CONTRIBUTIONS DE TIERS		150'200.00		112'000.00		117'042.34

DEFINITIF

Comptes de fonctionnement		Budget	2021	Budget	2020	Comptes	2019
		Charges	Revenus	Charges	Revenus	Charges	Revenus
700.48	PRÉLÈVEMENTS SUR LES FINANCEMENTS SPÉCIAUX						
700.480.00	Déficit eau potable pris en charges				21'810.00		
700.48	TOTAL PRÉLÈVEMENTS SUR LES FINANCEMENTS SPÉCIAUX				21'810.00		
700	TOTAL APPRO.& ALIM. EAU POTABLE	150'300.00	150'300.00	133'910.00	133'910.00	117'206.61	117'206.61
70	TOTAL APPRO.& ALIM. EAU POTABLE	150'300.00	150'300.00	133'910.00	133'910.00	117'206.61	117'206.61
71	ASSAINISSEMENT EAUX USÉES						
710	ASSAINISSEMENT EAUX USÉES						
710.30	CHARGES DU PERSONNEL						
710.300.00	Commission eaux usées	2'500.00		3'300.00		3'236.40	
710.301.00	Personnel	11'900.00		11'800.00		11'565.55	
710.303.00	Charges sociales AVS-AC	970.00		1'010.00		943.60	
710.303.02	Charges sociales AF	440.00		460.00		426.50	
710.304.00	Charges sociales LPP	1'650.00		1'650.00		1'593.60	
710.305.00	Charges sociales AAP/AANP	220.00		210.00		179.80	
710.305.02	Charges sociales IJM	140.00		140.00		124.40	
710.309.00	Autres charges du personnel					30.60	
710.30	TOTAL CHARGES DU PERSONNEL	17'820.00		18'570.00		18'100.45	
710.31	BIENS, SERVICES & MARCH.						
710.312.01	Electricité Débitmètre	200.00		250.00		196.20	
710.314.00	Entretien du réseau	10'000.00		10'000.00		9'697.45	
710.318.02	Prestations de tiers	2'500.00		2'500.00		2'433.33	
710.318.10	Frais CCP Service eaux usées			100.00		21.16	
710.318.11	Frais de poursuites Service eaux usées	100.00		100.00		179.17	
710.31	TOTAL BIENS, SERVICES & MARCH.	12'800.00		12'950.00		12'527.31	

DEFINITIF

Comptes de fonctionnement		Budget Charges	2021 Revenus	Budget Charges	2020 Revenus	Comptes Charges	2019 Revenus
710.32	INTÉRÊTS PASSIFS						
710.322.00	Intérêts passifs imputés	1'700.00		1'650.00		1'790.00	
710.32	TOTAL INTÉRÊTS PASSIFS	1'700.00		1'650.00		1'790.00	
710.33	AMORTISSEMENTS COMPTABLES						
710.330.00	Pertes s/débiteurs Service eaux usées					228.29	
710.331.00	Amortissement ordinaire égouts	21'000.00		25'000.00		21'715.38	
710.33	TOTAL AMORTISSEMENTS COMPTABLES	21'000.00		25'000.00		21'943.67	
710.38	ATTRIB.FINANCEMENTS SPÉC.						
710.380.00	Attribution aux financements spéciaux	11'480.00					
710.38	TOTAL ATTRIB.FINANCEMENTS SPÉC.	11'480.00					
710.42	REVENUS DE BIENS						
710.421.10	Intérêts de retard, frais Service eaux usées		100.00		100.00		311.76
710.42	TOTAL REVENUS DE BIENS		100.00		100.00		311.76
710.43	CONTRIBUTIONS DE TIERS						
710.434.00	Taxe de base eaux usées		64'300.00		50'000.00		50'934.20
710.434.01	Consommation eaux usées		69'700.00		50'000.00		56'124.11
710.43	TOTAL CONTRIBUTIONS DE TIERS		134'000.00		100'000.00		107'058.31
710.48	PRÉLÈVEMENTS SUR LES FINANCEMENTS SPÉCIAUX						
710.480.00	Déficit eaux usées pris en charges				21'420.00		18'465.31
710.48	TOTAL PRÉLÈVEMENTS SUR LES FINANCEMENTS SPÉCIAUX				21'420.00		18'465.31
710	TOTAL ASSAINISSEMENT EAUX USÉES	64'800.00	134'100.00	58'170.00	121'520.00	54'361.43	125'835.38

DEFINITIF

Comptes de fonctionnement		Budget Charges	2021 Revenus	Budget Charges	2020 Revenus	Comptes Charges	2019 Revenus
711	STEP						
711.33	AMORTISSEMENTS COMPTABLES						
711.331.00	Amortissement ordinaire bâtiments	19'000.00		20'000.00		19'907.50	
711.33	TOTAL AMORTISSEMENTS COMPTABLES	19'000.00		20'000.00		19'907.50	
711.35	DÉDOMMAGEMENTS VERSÉS À DES COLLECTIVITÉS PUB.						
711.352.00	STEP de Martigny	41'000.00		42'000.00		40'383.15	
711.35	TOTAL DÉDOMMAGEMENTS VERSÉS À DES COLLECTIVITÉS	41'000.00		42'000.00		40'383.15	
711	TOTAL STEP	60'000.00		62'000.00		60'290.65	
712	EVACUATION DES EAUX DE SURFACE						
712.31	BIENS,SERVICES & MACHINES						
712.312.01	Electricité BEP	300.00		350.00		296.50	
712.314.00	Entr. réseau d'évacuation des eaux de surface	1'000.00		1'000.00		578.00	
712.31	TOTAL BIENS,SERVICES & MACHINES	1'300.00		1'350.00		874.50	
712.33	AMORTISSEMENTS COMPTABLES						
712.331.00	Amortissement ordinaire bâtiments	8'000.00				10'308.80	
712.33	TOTAL AMORTISSEMENTS COMPTABLES	8'000.00				10'308.80	
712	TOTAL EVACUATION DES EAUX DE SURFACE	9'300.00		1'350.00		11'183.30	
71	TOTAL ASSAINISSEMENT EAUX USÉES	134'100.00	134'100.00	121'520.00	121'520.00	125'835.38	125'835.38

DEFINITIF

Comptes de fonctionnement		Budget	2021	Budget	2020	Comptes	2019
		Charges	Revenus	Charges	Revenus	Charges	Revenus
72	TRAITEMENT DES DÉCHETS						
720	TRAITEMENT DES DÉCHETS						
720.30	CHARGES DU PERSONNEL						
720.300.00	Commission salubrité	3'300.00		2'800.00		2'713.40	
720.301.00	Personnel	34'500.00		34'250.00		33'727.10	
720.303.00	Charges sociales AVS-AC	2'500.00		2'450.00		2'318.90	
720.303.02	Charges sociales AF	1'120.00		1'100.00		1'046.80	
720.304.00	Charges sociales LPP	4'200.00		4'200.00		4'003.20	
720.305.00	Charges sociales AAP/AANP	520.00		470.00		440.10	
720.305.02	Charges sociales IJM	390.00		390.00		362.20	
720.309.00	Autres charges du personnel					115.20	
720.30	TOTAL CHARGES DU PERSONNEL	46'530.00		45'660.00		44'726.90	
720.31	BIENS,SERVICES & MACHINES						
720.311.00	Achats matériel					1'209.00	
720.314.00	Entretien de la décharge publique	500.00		500.00		12.75	
720.314.02	Entretien des moloks	4'500.00		3'500.00		3'959.50	
720.318.02	Prestations de tiers	500.00		500.00		433.33	
720.318.04	Assurances choses - R.C.	200.00		50.00		300.00	
720.318.10	Frais CCP Service voirie			100.00		21.18	
720.318.11	Frais de poursuites Service voirie	100.00		100.00		179.16	
720.318.20	Transport, ramassage des ordures	35'000.00		35'000.00		38'316.50	
720.318.22	Transport, ramassage des verres	2'000.00		2'000.00		2'782.60	
720.318.24	Transport, ramassage des matériaux inertes	3'000.00		3'000.00		2'308.20	
720.318.26	Transport, ramassage des papiers	3'000.00		3'000.00		2'580.80	
720.318.28	Transport, ramassage des déchets encombrants	3'000.00		3'000.00		2'713.90	
720.318.30	Transport, ramassage de la ferraille	1'000.00		1'000.00		652.80	
720.318.32	Transport, ramassage des matériaux spéciaux	5'000.00		5'000.00		4'312.65	
720.318.34	Transport, ramassage des déchets verts	6'000.00		6'000.00		10'556.80	
720.318.36	Transport, ramassage du bois	7'000.00		7'000.00		5'573.10	
720.318.38	Transport, ramassage du plâtre	200.00				249.00	
720.31	TOTAL BIENS,SERVICES & MACHINES	71'000.00		69'750.00		76'161.27	

DEFINITIF

Comptes de fonctionnement		Budget Charges	2021 Revenus	Budget Charges	2020 Revenus	Comptes Charges	2019 Revenus
720.32	INTÉRÊTS PASSIFS						
720.322.00	Intérêts passifs imputés	330.00		200.00		130.00	
720.32	TOTAL INTÉRÊTS PASSIFS	330.00		200.00		130.00	
720.33	AMORTISSEMENTS COMPTABLES						
720.330.00	Pertes s/débiteurs Service Voirie					198.65	
720.331.00	Amortissement ordinaire déchetterie-moloks	9'500.00		9'001.00		4'180.00	
720.33	TOTAL AMORTISSEMENTS COMPTABLES	9'500.00		9'001.00		4'378.65	
720.38	ATTRIB.FINANCEMENTS SPÉC.						
720.380.00	Attribution aux financements spéciaux	5'340.00		724.00		1'345.81	
720.38	TOTAL ATTRIB.FINANCEMENTS SPÉC.	5'340.00		724.00		1'345.81	
720.42	REVENUS DE BIENS						
720.421.10	Intérêts de retard, frais Service voirie		100.00		100.00		28.04
720.42	TOTAL REVENUS DE BIENS		100.00		100.00		28.04
720.43	CONTRIBUTIONS DE TIERS						
720.434.00	Taxe de base voirie		101'000.00		94'535.00		96'099.90
720.434.01	Taxe variable (taxe au sac)		34'500.00		33'000.00		38'061.97
720.434.02	Taxe variable (taxe déchetterie)		5'000.00		5'000.00		4'812.00
720.435.22	Recyclage du verre		3'000.00		3'000.00		2'114.65
720.435.26	Recyclage du papier				1'200.00		531.00
720.435.30	Recyclage de la ferraille						256.20
720.437.00	Amendes		500.00		500.00		150.00
720.43	TOTAL CONTRIBUTIONS DE TIERS		144'000.00		137'235.00		142'025.72
720	TOTAL TRAITEMENT DES DÉCHETS	132'700.00	144'100.00	125'335.00	137'335.00	126'742.63	142'053.76

DEFINITIF

Comptes de fonctionnement		Budget Charges	2021 Revenus	Budget Charges	2020 Revenus	Comptes Charges	2019 Revenus
721	USINE D'INCINÉRATION DES ORDURES MÉNAGÈRES						
721.35	DÉDOMMAGEMENTS VERSÉS À DES COLLECTIVITÉS PUB.						
721.352.00	SATOM Incinération des ordures	7'700.00		7'000.00		15'947.80	
721.352.01	SATOM GastroVert	5'000.00		6'000.00		1'230.00	
721.35	TOTAL DÉDOMMAGEMENTS VERSÉS À DES COLLECTIVITÉS	12'700.00		13'000.00		17'177.80	
721.43	CONTRIBUTIONS						
721.431.00	Emoluments administratifs GastroVert		100.00				40.00
721.434.00	Redevances utilisation GastroVert entreprises		100.00				69.00
721.435.00	Vente des biosceaux GastroVert		100.00				622.15
721.43	TOTAL CONTRIBUTIONS		300.00				731.15
721.44	PARTS À DES RECETTES ET CONTRIB. SANS AFFECTATION						
721.444.00	SATOM Péréquation des transports		1'000.00		1'000.00		1'135.52
721.44	TOTAL PARTS À DES RECETTES ET CONTRIB. SANS AFFECT		1'000.00		1'000.00		1'135.52
721	TOTAL USINE D'INCINÉRATION DES ORDURES MÉNAGÈRES	12'700.00	1'300.00	13'000.00	1'000.00	17'177.80	1'866.67
72	TOTAL TRAITEMENT DES DÉCHETS	145'400.00	145'400.00	138'335.00	138'335.00	143'920.43	143'920.43
74	CIMETIÈRES / COLUMBARIUM						
740	CIMETIÈRES / COLUMBARIUM						
740.30	CHARGES DU PERSONNEL						
740.301.00	Personnel	11'900.00		11'800.00		11'565.55	
740.303.00	Charges sociales AVS-AC	790.00		790.00		736.55	
740.303.02	Charges sociales AF	360.00		360.00		332.60	
740.304.00	Charges sociales LPP	1'650.00		1'650.00		1'593.60	
740.305.00	Charges sociales AAP/AANP	180.00		170.00		140.15	
740.305.02	Charges sociales IJM	140.00		140.00		124.40	

DEFINITIF

Comptes de fonctionnement		Budget Charges	2021 Revenus	Budget Charges	2020 Revenus	Comptes Charges	2019 Revenus
740.309.00	Autres charges du personnel					30.60	
740.30	TOTAL CHARGES DU PERSONNEL	15'020.00		14'910.00		14'523.45	
740.31	BIENS, SERVICES & MARCH.						
740.313.00	Achats de plaquettes pour les columbariums	3'200.00		3'200.00		1'905.25	
740.314.00	Entretien du cimetière	3'000.00		3'000.00			
740.314.02	Frais d'inhumations					161.55	
740.318.04	Assurances choses & RC	100.00		100.00		100.00	
740.31	TOTAL BIENS, SERVICES & MARCH.	6'300.00		6'300.00		2'166.80	
740.43	CONTRIBUTIONS DE TIERS						
740.434.00	Concessions de tombes et urnes		10'000.00		10'000.00		5'200.00
740.435.00	Vente de plaquettes pour les columbariums		3'200.00		3'200.00		1'700.00
740.43	TOTAL CONTRIBUTIONS DE TIERS		13'200.00		13'200.00		6'900.00
740	TOTAL CIMETIÈRES / COLUMBARIUM	21'320.00	13'200.00	21'210.00	13'200.00	16'690.25	6'900.00
74	TOTAL CIMETIÈRES / COLUMBARIUM	21'320.00	13'200.00	21'210.00	13'200.00	16'690.25	6'900.00
75	CORRECTION DES EAUX						
750	CORRECTION DES EAUX						
750.31	BIENS, SERVICES & MARCH.						
750.314.00	Entretien des torrents et cours d'eau	10'000.00		10'000.00		14'464.10	
750.31	TOTAL BIENS, SERVICES & MARCH.	10'000.00		10'000.00		14'464.10	

DEFINITIF

Comptes de fonctionnement		Budget Charges	2021 Revenus	Budget Charges	2020 Revenus	Comptes Charges	2019 Revenus
750.36	SUBVENTIONS ACCORDEES						
750.361.00	Part Etat cours d'eau			2'100.00		12'500.00	
750.36	TOTAL SUBVENTIONS ACCORDEES			2'100.00		12'500.00	
750.46	SUBVENTIONS						
750.461.00	Entretien des torrents et cours d'eau		5'000.00		5'000.00		7'232.05
750.46	TOTAL SUBVENTIONS		5'000.00		5'000.00		7'232.05
750	TOTAL CORRECTION DES EAUX	10'000.00	5'000.00	12'100.00	5'000.00	26'964.10	7'232.05
75	TOTAL CORRECTION DES EAUX	10'000.00	5'000.00	12'100.00	5'000.00	26'964.10	7'232.05
76	PROTECTION AVALANCHES & ÉBOULEMENTS						
760	PROTECTION AVALANCHES & ÉBOULEMENTS						
760.31	BIENS, SERVICES & MARCH.						
760.314.00	Entretien ouvrages dangers géologiques					219.00	
760.31	TOTAL BIENS, SERVICES & MARCH.					219.00	
760.33	AMORTISSEMENTS COMPTABLES						
760.331.00	Amortissement ordinaire paravalanches-digue	22'000.00		23'150.00		21'726.80	
760.33	TOTAL AMORTISSEMENTS COMPTABLES	22'000.00		23'150.00		21'726.80	
760	TOTAL PROTECTION AVALANCHES & ÉBOULEMENTS	22'000.00		23'150.00		21'945.80	
76	TOTAL PROTECTION AVALANCHES & ÉBOULEMENTS	22'000.00		23'150.00		21'945.80	

Comptes de fonctionnement		Budget Charges	2021 Revenus	Budget Charges	2020 Revenus	Comptes Charges	2019 Revenus
79	AMÉNAGEMENT						
790	AMÉNAGEMENT DU TERRITOIRE						
790.30	CHARGES DU PERSONNEL						
790.300.00	Commission des constructions	12'250.00		13'200.00		12'221.40	
790.303.00	Charges sociales AVS/AC	550.00		610.00		596.55	
790.303.02	Charges sociales AF	250.00		270.00		267.80	
790.305.00	Charges sociales AAP/AANP	120.00		130.00		113.25	
790.30	TOTAL CHARGES DU PERSONNEL	13'170.00		14'210.00		13'199.00	
790.31	BIENS, SERVICES & MARCH.						
790.318.00	Honoraires de tiers	5'000.00		5'000.00		1'346.25	
790.318.02	Mises à l'enquête publique	1'000.00		1'000.00		897.40	
790.31	TOTAL BIENS, SERVICES & MARCH.	6'000.00		6'000.00		2'243.65	
790.33	AMORTISSEMENTS COMPTABLES						
790.331.00	Amortissement ordinaire plan de zone	6'000.00		2'001.00			
790.33	TOTAL AMORTISSEMENTS COMPTABLES	6'000.00		2'001.00			
790.35	DÉDOMMAGEMENTS VERSÉS À DES COLLECTIVITÉS PUB.						
790.351.00	Autorisations cantonales de bâtir	6'000.00		6'000.00		6'246.25	
790.35	TOTAL DÉDOMMAGEMENTS VERSÉS À DES COLLECTIVITÉS	6'000.00		6'000.00		6'246.25	
790.36	SUBVENTIONS ACCORDÉES						
790.366.00	Subvention rénovation et isolation de façade	10'000.00		10'000.00		12'470.00	
790.36	TOTAL SUBVENTIONS ACCORDÉES	10'000.00		10'000.00		12'470.00	

DEFINITIF

Comptes de fonctionnement		Budget Charges	2021 Revenus	Budget Charges	2020 Revenus	Comptes Charges	2019 Revenus
790.43	CONTRIBUTIONS DE TIERS						
790.431.00	Autorisations de bâtir		15'000.00		15'000.00		15'625.00
790.43	TOTAL CONTRIBUTIONS DE TIERS		15'000.00		15'000.00		15'625.00
790.48	PRÉLÈVEMENTS SUR LES FINANCEMENTS SPÉCIAUX						
790.480.00	Prélèv. sub rénovation et isolation de façade						2'470.00
790.48	TOTAL PRÉLÈVEMENTS SUR LES FINANCEMENTS SPÉCIAUX						2'470.00
790	TOTAL AMÉNAGEMENT DU TERRITOIRE	41'170.00	15'000.00	38'211.00	15'000.00	34'158.90	18'095.00
79	TOTAL AMÉNAGEMENT	41'170.00	15'000.00	38'211.00	15'000.00	34'158.90	18'095.00
7	TOTAL PROTECTION ET AMÉNAGEMENT DE L'ENVIRONNEME	524'290.00	463'000.00	488'436.00	426'965.00	486'721.47	419'189.47

DEFINITIF

Comptes de fonctionnement		Budget Charges	2021 Revenus	Budget Charges	2020 Revenus	Comptes Charges	2019 Revenus
8	ÉCONOMIE PUBLIQUE						
80	AGRICULTURE						
800	AGRICULTURE						
800.31	BIENS, SERVICES & MARCH.						
800.314.02	Sauvegarde du vignoble en pierres sèches	22'300.00				15'550.00	
800.318.06	Redevances agricoles	100.00		100.00		61.75	
800.318.10	Promotion vente produits agricoles	2'000.00		2'000.00			
800.318.12	Confusion agricole			150.00			
800.31	TOTAL BIENS, SERVICES & MARCH.	24'400.00		2'250.00		15'611.75	
800	TOTAL AGRICULTURE	24'400.00		2'250.00		15'611.75	
801	IRRIGATION						
801.30	CHARGES DU PERSONNEL						
801.300.00	Commission irrigation	2'500.00		3'300.00		3'236.40	
801.301.00	Personnel	23'800.00		21'100.00		23'131.10	
801.303.00	Charges sociales AVS/AC	1'740.00		1'780.00		1'680.60	
801.303.02	Charges sociales AF	780.00		800.00		759.00	
801.304.00	Charges sociales LPP	3'300.00		3'300.00		3'187.80	
801.305.00	Charges sociales AAP/AANP	360.00		340.00		319.20	
801.305.02	Charges sociales IJM	270.00		270.00		248.75	
801.309.00	Autres charges du personnel					61.20	
801.30	TOTAL CHARGES DU PERSONNEL	32'750.00		30'890.00		32'624.05	
801.31	BIENS, SERVICES & MARCH.						
801.314.00	Entretien du réseau	5'000.00		5'000.00		4'193.00	
801.318.02	Prestation de tiers	2'150.00		2'150.00		2'154.00	
801.31	TOTAL BIENS, SERVICES & MARCH.	7'150.00		7'150.00		6'347.00	

DEFINITIF

Comptes de fonctionnement		Budget Charges	2021 Revenus	Budget Charges	2020 Revenus	Comptes Charges	2019 Revenus
801.33	AMORTISSEMENTS COMPTABLES						
801.331.00	Amortissement ordinaire irrigation	27'800.00		23'600.00		23'101.83	
801.33	TOTAL AMORTISSEMENTS COMPTABLES	27'800.00		23'600.00		23'101.83	
801	TOTAL IRRIGATION	67'700.00		61'640.00		62'072.88	
80	TOTAL AGRICULTURE	92'100.00		63'890.00		77'684.63	
81	SYLVICULTURE						
810	SYLVICULTURE EN GÉNÉRAL						
810.31	BIENS, SERVICES & MARCH.						
810.318.01	Triage forestier Catogne et garde-forestier	18'200.00		15'800.00		16'400.00	
810.31	TOTAL BIENS, SERVICES & MARCH.	18'200.00		15'800.00		16'400.00	
810.35	DÉDOMMAGEMENTS VERSÉS À DES COLLECTIVITÉS PUB.						
810.352.00	Part. sur expl. forêts art. 33	10'000.00		10'000.00		10'000.00	
810.35	TOTAL DÉDOMMAGEMENTS VERSÉS À DES COLLECTIVITÉS	10'000.00		10'000.00		10'000.00	
810	TOTAL SYLVICULTURE EN GÉNÉRAL	28'200.00		25'800.00		26'400.00	
81	TOTAL SYLVICULTURE	28'200.00		25'800.00		26'400.00	
83	TOURISME						
830	SOCIÉTÉ DE DÉVELOPPEMENT						
830.30	CHARGES DU PERSONNEL						
830.300.00	Commission tourisme	4'300.00		3'800.00		2'834.90	

DEFINITIF

Comptes de fonctionnement		Budget	2021	Budget	2020	Comptes	2019
		Charges	Revenus	Charges	Revenus	Charges	Revenus
830.303.00	Charges sociales AVS-AC	220.00		190.00		174.60	
830.303.02	Charges sociales AF	100.00		90.00		78.35	
830.305.00	Charges sociales AAP/AANP	50.00		40.00		33.25	
830.30	TOTAL CHARGES DU PERSONNEL	4'670.00		4'120.00		3'121.10	
830.31	BIENS, SERVICES & MARCH.						
830.311.00	Achats mobiliers					703.40	
830.312.01	Electricité Couvert du Poupro	500.00		500.00		302.00	
830.312.05	Eau Couvert du Poupro	310.00		310.00		382.05	
830.312.10	Egouts Couvert du Poupro	330.00		330.00		460.40	
830.312.11	Voirie Couvert du Poupro	190.00		190.00		203.85	
830.318.06	Promotion touristique & économique	20'000.00		20'000.00		22'056.40	
830.31	TOTAL BIENS, SERVICES & MARCH.	21'330.00		21'330.00		24'108.10	
830.35	DÉDOMMAGEMENTS VERSÉS À DES COLLECTIVITÉS PUB.						
830.352.00	Développement régional du Valais romand	7'300.00		7'300.00		7'297.55	
830.35	TOTAL DÉDOMMAGEMENTS VERSÉS À DES COLLECTIVITÉS	7'300.00		7'300.00		7'297.55	
830.36	SUBVENTIONS ACCORDÉES						
830.365.02	Subside à la SD Champex	1'000.00		1'000.00			
830.36	TOTAL SUBVENTIONS ACCORDÉES	1'000.00		1'000.00			
830.43	CONTRIBUTIONS DE TIERS						
830.435.00	Vente Goron + Pass TGSB		2'200.00		2'000.00		4'792.00
830.43	TOTAL CONTRIBUTIONS DE TIERS		2'200.00		2'000.00		4'792.00
830	TOTAL SOCIÉTÉ DE DÉVELOPPEMENT	34'300.00	2'200.00	33'750.00	2'000.00	34'526.75	4'792.00
83	TOTAL TOURISME	34'300.00	2'200.00	33'750.00	2'000.00	34'526.75	4'792.00

DEFINITIF

Comptes de fonctionnement		Budget	2021	Budget	2020	Comptes	2019
		Charges	Revenus	Charges	Revenus	Charges	Revenus
84	INDUST. ARTISANAT & COMM.						
840	INDUST. ARTISANAT & COMM.						
840.31	BIENS, SERVICES & MARCH.						
840.318.05	Exploitation de commerces	200.00		200.00			
840.31	TOTAL BIENS, SERVICES & MARCH.	200.00		200.00			
840	TOTAL INDUST. ARTISANAT & COMM.	200.00		200.00			
84	TOTAL INDUST. ARTISANAT & COMM.	200.00		200.00			
86	ENERGIE						
860	ELECTRICITÉ						
860.30	CHARGES DE PERSONNEL						
860.300.00	Commission service électrique	2'500.00		3'300.00		3'236.40	
860.301.00	Personnel	11'900.00		11'800.00		11'565.55	
860.303.00	Charges sociales AVS-AC	970.00		1'010.00		943.60	
860.303.02	Charges sociales AF	440.00		460.00		426.50	
860.304.00	Charges sociales LPP	1'650.00		1'650.00		1'593.60	
860.305.00	Charges sociales AAP/AANP	220.00		220.00		179.80	
860.305.02	Charges sociales IJM	140.00		140.00		124.40	
860.309.00	Autres charges du personnel					30.60	
860.30	TOTAL CHARGES DE PERSONNEL	17'820.00		18'580.00		18'100.45	
860.31	BIENS, SERVICES & MARCH.						
860.312.01	Electricité Eclairage public	13'000.00		13'000.00		12'422.80	
860.312.20	Effet de transport gratuit FMM	179'200.00		205'000.00		213'353.12	
860.314.01	SEDRE - frais d'exploitation de l'EP	15'000.00		15'000.00		9'055.35	
860.314.10	FMMB - frais d'exploitation	1'070'000.00		1'140'000.00		1'068'563.56	

DEFINITIF

Comptes de fonctionnement		Budget Charges	2021 Revenus	Budget Charges	2020 Revenus	Comptes Charges	2019 Revenus
860.318.12	Services systèmes	95'000.00		95'000.00		97'590.35	
860.31	TOTAL BIENS, SERVICES & MARCH.	1'372'200.00		1'468'000.00		1'400'985.18	
860.33	AMORTISSEMENTS COMPTABLES						
860.330.00	Pertes sur débiteurs du service électrique					817.82	
860.331.00	Amortissement ordinaire réseau électrique	88'000.00		97'000.00		102'111.78	
860.33	TOTAL AMORTISSEMENTS COMPTABLES	88'000.00		97'000.00		102'929.60	
860.41	PATENTES & CONCESSIONS						
860.411.00	Location du réseau électrique à la SEDRE		118'500.00		124'000.00		128'739.80
860.41	TOTAL PATENTES & CONCESSIONS		118'500.00		124'000.00		128'739.80
860.42	REVENUS DES BIENS						
860.426.00	Rémunération pour l'énergie		15'000.00		15'000.00		15'456.00
860.427.00	Taxe sur l'utilisation du domaine public (PCP)		40'000.00		40'000.00		39'044.80
860.42	TOTAL REVENUS DES BIENS		55'000.00		55'000.00		54'500.80
860.43	CONTRIBUTIONS						
860.434.00	Prestations du personnel communal		15'800.00		15'700.00		15'249.60
860.435.03	Effet transport gratuit FMM		71'000.00		71'000.00		66'176.00
860.435.04	Compensation prix de revient FMMB		41'000.00				86'159.85
860.435.05	Valorisation énergie gratuite Emosson		10'000.00		10'000.00		10'755.00
860.435.06	Règlage tertiaire négatif FMMB						5'815.95

DEFINITIF

Comptes de fonctionnement		Budget Charges	2021 Revenus	Budget Charges	2020 Revenus	Comptes Charges	2019 Revenus
860.435.10	Vente d'énergie produite		1'502'000.00		1'680'000.00		1'480'595.50
860.43	TOTAL CONTRIBUTIONS		1'639'800.00		1'776'700.00		1'664'751.90
860	TOTAL ELECTRICITÉ	1'478'020.00	1'813'300.00	1'583'580.00	1'955'700.00	1'522'015.23	1'847'992.50
86	TOTAL ENERGIE	1'478'020.00	1'813'300.00	1'583'580.00	1'955'700.00	1'522'015.23	1'847'992.50
8	TOTAL ÉCONOMIE PUBLIQUE	1'632'820.00	1'815'500.00	1'707'220.00	1'957'700.00	1'660'626.61	1'852'784.50

DEFINITIF

Comptes de fonctionnement		Budget Charges	2021 Revenus	Budget Charges	2020 Revenus	Comptes Charges	2019 Revenus
9	FINANCES ET IMPÔTS						
90	IMPÔTS						
900	IMPÔT PERSONNES PHYSIQUES						
900.33	AMORTISSEMENTS						
900.330.00	Pertes fiscales des personnes physiques	25'000.00		10'000.00		48'144.00	
900.33	TOTAL AMORTISSEMENTS	25'000.00		10'000.00		48'144.00	
900.34	PARTS A DES CONTRIBUTIONS SANS AFFECTATION						
900.341.00	Impôt payé s/immeubles bâtis, art. 188	26'500.00		24'000.00		23'744.80	
900.34	TOTAL PARTS A DES CONTRIBUTIONS SANS AFFECTATION	26'500.00		24'000.00		23'744.80	
900.40	IMPÔTS						
900.400	IMPOTS SUR LE REVENU ET SUR LA FORTUNE						
900.400.00	Impôts sur le revenu des personnes physiques		1'300'000.00		1'300'000.00		1'159'688.15
900.400.01	Impôts sur la fortune des personnes physiques		220'000.00		180'000.00		147'906.30
900.400.02	Impôts à la source des personnes physiques		100'000.00		85'000.00		113'834.30
900.400.04	Impôts personnel des personnes physiques		5'000.00		5'000.00		4'415.35
900.400	TOTAL IMPOTS SUR LE REVENU ET SUR LA FORTUNE		1'625'000.00		1'570'000.00		1'425'844.10
900.402	IMPÔT FONCIER						
900.402.00	Impôt foncier des personnes physiques		80'000.00		80'000.00		72'059.70
900.402.01	Impôt s/immeubles bâtis (art. 188)		23'000.00		25'000.00		23'005.05
900.402	TOTAL IMPÔT FONCIER		103'000.00		105'000.00		95'064.75
900.403	IMPÔTS SUR LES GAINS EN CAPITAL						
900.403.01	Impôt s/prestations en capital		20'000.00		20'000.00		16'240.70
900.403.02	Impôt s/gains immobiliers		15'000.00		15'000.00		9'777.70

DEFINITIF

Comptes de fonctionnement		Budget Charges	2021 Revenus	Budget Charges	2020 Revenus	Comptes Charges	2019 Revenus
900.403.04	Impôt s/gains de loterie						690.95
900.403	TOTAL IMPÔTS SUR LES GAINS EN CAPITAL		35'000.00		35'000.00		26'709.35
900.404	IMPÔTS SUR LES DROITS DE MUTATIONS						
900.404.00	Impôt additionnel sur les mutations d'immeuble		15'000.00		15'000.00		17'477.05
900.404	TOTAL IMPÔTS SUR LES DROITS DE MUTATIONS		15'000.00		15'000.00		17'477.05
900.405	IMPÔTS SUR LES SUCCESSIONS ET DONATIONS						
900.405.00	Impôt s/successions et donations						8'615.65
900.405	TOTAL IMPÔTS SUR LES SUCCESSIONS ET DONATIONS						8'615.65
900.406	IMPÔTS SUR LA PROPRIÉTÉS ET SUR LA DÉPENSE						
900.406.00	Impôt sur les chiens		11'700.00		8'400.00		8'445.00
900.406	TOTAL IMPÔTS SUR LA PROPRIÉTÉS ET SUR LA DÉPENSE		11'700.00		8'400.00		8'445.00
900.40	TOTAL IMPÔTS		1'789'700.00		1'733'400.00		1'582'155.90
900	TOTAL IMPÔT PERSONNES PHYSIQUES	51'500.00	1'789'700.00	34'000.00	1'733'400.00	71'888.80	1'582'155.90
901	IMPÔT PERSONNES MORALES						
901.40	IMPÔTS						
901.401	IMPÔTS SUR LE BÉNÉFICE ET LE CAPITAL						
901.401.00	Impôt sur le bénéfice des sociétés		30'000.00		50'000.00		47'892.00
901.401.02	Impôt sur le capital des sociétés		24'000.00		24'000.00		18'787.10
901.401	TOTAL IMPÔTS SUR LE BÉNÉFICE ET LE CAPITAL		54'000.00		74'000.00		66'679.10

DEFINITIF

Comptes de fonctionnement		Budget Charges	2021 Revenus	Budget Charges	2020 Revenus	Comptes Charges	2019 Revenus
901.402	IMPÔT FONCIER						
901.402.00	Impôt foncier des personnes morales		25'000.00		25'000.00		25'633.80
901.402	TOTAL IMPÔT FONCIER		25'000.00		25'000.00		25'633.80
901.40	TOTAL IMPÔTS		79'000.00		99'000.00		92'312.90
901	TOTAL IMPÔT PERSONNES MORALES		79'000.00		99'000.00		92'312.90
909	AUTRES IMPÔTS						
909.31	BIENS, SERVICES & MARCHAN						
909.318.00	Impôts cantonaux	30'000.00		30'000.00		37'100.00	
909.31	TOTAL BIENS, SERVICES & MARCHAN	30'000.00		30'000.00		37'100.00	
909	TOTAL AUTRES IMPÔTS	30'000.00		30'000.00		37'100.00	
90	TOTAL IMPÔTS	81'500.00	1'868'700.00	64'000.00	1'832'400.00	108'988.80	1'674'468.80

DEFINITIF

Comptes de fonctionnement		Budget Charges	2021 Revenus	Budget Charges	2020 Revenus	Comptes Charges	2019 Revenus
92	PÉRÉQUATION FINANCIÈRE						
920	PÉRÉQUATION FINANCIÈRE						
920.44	PARTS À DES RECETTES SANS AFFECTATION						
920.444.01	Répart. du fonds de péréqu. des ressources		326'000.00		280'000.00		228'639.00
920.44	TOTAL PARTS À DES RECETTES SANS AFFECTATION		326'000.00		280'000.00		228'639.00
920	TOTAL PÉRÉQUATION FINANCIÈRE		326'000.00		280'000.00		228'639.00
92	TOTAL PÉRÉQUATION FINANCIÈRE		326'000.00		280'000.00		228'639.00
93	QUOTES-PARTS AUX RECETTES						
930	PARTS AUX RECETTES DE LA CONFÉDÉRATION						
930.44	PARTS À DES RECETTES SANS AFFECTATION						
930.440.00	Redistribution de la taxe du CO2		1'000.00		1'000.00		904.70
930.44	TOTAL PARTS À DES RECETTES SANS AFFECTATION		1'000.00		1'000.00		904.70
930	TOTAL PARTS AUX RECETTES DE LA CONFÉDÉRATION		1'000.00		1'000.00		904.70
932	PARTS DES COMMUNES AUX RÉGALES ET PATENTES						
932.31	BIENS, SERVICES & MARCH.						
932.319.00	Contributions sur redevances	30'000.00		28'000.00		31'121.35	
932.31	TOTAL BIENS, SERVICES & MARCH.	30'000.00		28'000.00		31'121.35	

DEFINITIF

Comptes de fonctionnement		Budget Charges	2021 Revenus	Budget Charges	2020 Revenus	Comptes Charges	2019 Revenus
932.35	DÉDOMMAGEMENTS VERSÉS À DES COLLECTIVITÉS PUB.						
932.351.00	Franc du paysage	5'000.00		5'000.00		4'907.15	
932.35	TOTAL DÉDOMMAGEMENTS VERSÉS À DES COLLECTIVITÉS	5'000.00		5'000.00		4'907.15	
932.41	PATENTES ET CONCESSIONS						
932.411.00	Redevances hydrauliques		650'000.00		610'000.00		654'522.20
932.411.01	Effet de transport gratuit FMM		179'200.00		205'000.00		213'353.12
932.41	TOTAL PATENTES ET CONCESSIONS		829'200.00		815'000.00		867'875.32
932.44	PART A DES RECETTES ET CONTRI. SANS AFFECTATION						
932.441.00	Autorisations d'exploiter		200.00		200.00		
932.44	TOTAL PART A DES RECETTES ET CONTRI. SANS AFFECTAT		200.00		200.00		
932	TOTAL PARTS DES COMMUNES AUX RÉGALES ET PATENTES	35'000.00	829'400.00	33'000.00	815'200.00	36'028.50	867'875.32
93	TOTAL QUOTES-PARTS AUX RECETTES	35'000.00	830'400.00	33'000.00	816'200.00	36'028.50	868'780.02
94	GÉRANCE DE LA FORTUNE & DES DETTES						
940	INTÉRÊTS						
940.32	INTÉRÊTS PASSIFS						
940.321.00	Intérêts s/comptes courants	250.00		250.00		255.10	
940.321.02	Frais financiers	100.00		100.00		39.92	
940.321.06	Intérêts de retard payés					138.00	
940.322.00	Intérêts s/emprunt hypot.	18'600.00		28'050.00		29'339.50	
940.329.01	Intérêts compensatoires s/impôts	10'000.00		10'000.00		9'204.90	
940.32	TOTAL INTÉRÊTS PASSIFS	28'950.00		38'400.00		38'977.42	

DEFINITIF

Comptes de fonctionnement		Budget Charges	2021 Revenus	Budget Charges	2020 Revenus	Comptes Charges	2019 Revenus
940.42	REVENUS DES BIENS						
940.422.02	Dividendes et intérêts sur prêts		22'420.00		25'720.00		21'861.35
940.422.04	Intérêts de retard récupérés		15'000.00		15'000.00		11'424.85
940.42	TOTAL REVENUS DES BIENS		37'420.00		40'720.00		33'286.20
940	TOTAL INTÉRÊTS	28'950.00	37'420.00	38'400.00	40'720.00	38'977.42	33'286.20
942	IMMEUBLES PATRIMOINE FINANCIER						
942.31	BIENS, SERVICES & MARCH.						
942.314.00	Rest. Gorges du Durnand Frais généraux	15'000.00		15'000.00		17'437.44	
942.318.04	Assurances choses & RC	1'650.00		1'600.00		1'550.00	
942.31	TOTAL BIENS, SERVICES & MARCH.	16'650.00		16'600.00		18'987.44	
942.33	AMORTISSEMENTS COMPTABLES						
942.330.00	Amortissement patrimoine financier	30'000.00		30'000.00		30'000.00	
942.33	TOTAL AMORTISSEMENTS COMPTABLES	30'000.00		30'000.00		30'000.00	
942.42	REVENUS DES BIENS						
942.423.00	Rest. Gorges du Durnand Location bâtiment		48'000.00		48'000.00		48'000.00

DEFINITIF

Comptes de fonctionnement		Budget Charges	2021 Revenus	Budget Charges	2020 Revenus	Comptes Charges	2019 Revenus
942.423.01	Rest. Gorges du Durnand Location parking		5'000.00		5'000.00		5'000.00
942.42	TOTAL REVENUS DES BIENS		53'000.00		53'000.00		53'000.00
942	TOTAL IMMEUBLES PATRIMOINE FINANCIER	46'650.00	53'000.00	46'600.00	53'000.00	48'987.44	53'000.00
94	TOTAL GÉRANCE DE LA FORTUNE & DES DETTES	75'600.00	90'420.00	85'000.00	93'720.00	87'964.86	86'286.20
9	TOTAL FINANCES ET IMPÔTS	192'100.00	3'115'520.00	182'000.00	3'022'320.00	232'982.16	2'858'174.02
	Total compte de fonctionnement	5'710'641.00	5'645'590.00	5'626'005.00	5'635'735.00	5'459'949.86	5'366'006.95
	Excédent de revenus ou de charges		65'051.00	9'730.00			93'942.91

DEFINITIF

Commune de Bovernier

Budget 2021 - Investissements

		Budget 2021		Budget 2020		Comptes 2019	
		Dépenses	Recettes	Dépenses	Recettes	Dépenses	Recettes
029.503.00	Bâtiments communaux	30'000.00	10'000.00	35'000.00		146'399.95	
029.506.00	Archives communales					5'115.00	
210.503.00	Complexe scolaire	55'000.00	11'000.00	5'000.00			
210.506.00	Mobilier et ordinateurs du complexe scolaire			5'000.00		1'360.60	
211.562.00	Cycle d'Orientation de Martigny	5'000.00		5'000.00		4'851.05	
321.501.00	Télé réseau	20'000.00	1'400.00	30'000.00	1'400.00	45'244.65	3'715.40
330.500.00	Chemins pédestres	10'500.00				14'000.00	
390.565.00	Paroisse de Bovernier	20'000.00		20'000.00		20'000.00	
610.561.00	Réseau routier cantonal	30'000.00		15'000.00		6'518.25	
620.501.00	Réseau routier communal	124'000.00		195'000.00		111'317.91	
620.503.00	Dépôt communal					16'043.60	
620.506.00	Véhicule communal	10'000.00		264'000.00	47'000.00		
700.501.00	Réseau d'eau potable	299'000.00	31'000.00	150'000.00	10'000.00	144'041.18	65'500.00
700.506.00	Compteurs	5'000.00		5'000.00		5'272.50	
700.661.00	Réseau d'eau potable : Subv. cantonales						34'099.35
710.501.00	Réseau des eaux usées	35'000.00	6'000.00	10'000.00	10'000.00	105'715.38	14'000.00
711.562.00	STEP de Martigny	12'000.00		20'000.00		30'907.50	
712.501.00	Réseau des eaux claires					105'808.80	6'500.00
720.501.00	Déchetterie-Moloks	4'500.00		60'000.00		9'180.00	
760.500.00	Plan d'alarme passerelles du Durnand					4'957.00	4'709.15
760.500.02	Plan d'alarme et d'intervention avalanches			25'000.00	23'750.00	12'267.85	9'900.00
760.501.01	Sécurisation du Durnand					753.95	
760.501.02	Laves torrentielles Durnand II					4'415.70	
760.501.05	Défense du Poupro			130'000.00	83'100.00	5'230.35	4'288.90
790.500.00	Plan de zone	61'000.00	13'000.00	20'000.00			
801.501.00	Réseau d'irrigation	110'000.00	46'200.00	70'000.00	29'400.00	94'601.83	4'500.00
801.661.00	Réseau d'irrigation : Subv. cantonales						39'000.00
860.501.01	Eclairage public	15'000.00		40'000.00		18'111.78	
Total compte d'investissement		846'000.00	118'600.00	1'104'000.00	204'650.00	912'114.83	186'212.80
Investissements nets			727'400.00		899'350.00		725'902.03

Comptes d'investissement		Budget	2021	Budget	2020	Comptes	2019
		Dépenses	Recettes	Dépenses	Recettes	Dépenses	Recettes
0	ADMINISTRATION GÉNÉRALE						
02	ADMINISTRATION GÉNÉRALE						
029	ADMINISTRATION GÉNÉRALE, DIVERS						
029.50	INVESTISSEMENTS PROPRES						
029.503.00	Bâtiments communaux	30'000.00		35'000.00		146'399.95	
029.506.00	Archives communales					5'115.00	
029.50	TOTAL INVESTISSEMENTS PROPRES	30'000.00		35'000.00		151'514.95	
029.66	SUBVENTIONS ACQUISES						
029.661.00	Subv. cantonales Bâtiments communaux		10'000.00				
029.66	TOTAL SUBVENTIONS ACQUISES		10'000.00				
029	TOTAL ADMINISTRATION GÉNÉRALE, DIVERS	30'000.00	10'000.00	35'000.00		151'514.95	
02	TOTAL ADMINISTRATION GÉNÉRALE	30'000.00	10'000.00	35'000.00		151'514.95	
0	TOTAL ADMINISTRATION GÉNÉRALE	30'000.00	10'000.00	35'000.00		151'514.95	

DEFINITIF

Comptes d'investissement		Budget Dépenses	2021 Recettes	Budget Dépenses	2020 Recettes	Comptes Dépenses	2019 Recettes
2	ENSEIGNEMENT & FORMATION						
21	ECOLES PUBLIQUES OBLIGAT.						
210	ECOLES PRIMAIRES						
210.50	INVESTISSEMENTS PROPRES						
210.503.00	Complexe scolaire	55'000.00		5'000.00			
210.506.00	Mobilier et ordinateurs du complexe scolaire			5'000.00		1'360.60	
210.50	TOTAL INVESTISSEMENTS PROPRES	55'000.00		10'000.00		1'360.60	
210.66	SUBVENTIONS ACQUISES						
210.661.00	Subv. cantonales Complexe scolaire		11'000.00				
210.66	TOTAL SUBVENTIONS ACQUISES		11'000.00				
210	TOTAL ECOLES PRIMAIRES	55'000.00	11'000.00	10'000.00		1'360.60	
211	CYCLE D'ORIENTATION						
211.56	SUBVENTIONS ACCORDÉES						
211.562.00	Cycle d'Orientation de Martigny	5'000.00		5'000.00		4'851.05	
211.56	TOTAL SUBVENTIONS ACCORDÉES	5'000.00		5'000.00		4'851.05	
211	TOTAL CYCLE D'ORIENTATION	5'000.00		5'000.00		4'851.05	
21	TOTAL ECOLES PUBLIQUES OBLIGAT.	60'000.00	11'000.00	15'000.00		6'211.65	
2	TOTAL ENSEIGNEMENT & FORMATION	60'000.00	11'000.00	15'000.00		6'211.65	

Comptes d'investissement		Budget	2021	Budget	2020	Comptes	2019
		Dépenses	Recettes	Dépenses	Recettes	Dépenses	Recettes
3	CULTURE, LOISIRS & CULTURE						
32	MEDIAS						
321	TÉLÉRÉSEAU ANTENNES COLLECTIVES						
321.50	INVESTISSEMENTS PROPRES						
321.501.00	Télé-réseau	20'000.00		30'000.00		45'244.65	
321.50	TOTAL INVESTISSEMENTS PROPRES	20'000.00		30'000.00		45'244.65	
321.61	CONTRIBUTIONS DE TIERS						
321.610.00	Taxe racc. télé-réseau		1'400.00		1'400.00		3'715.40
321.61	TOTAL CONTRIBUTIONS DE TIERS		1'400.00		1'400.00		3'715.40
321	TOTAL TÉLÉRÉSEAU ANTENNES COLLECTIVES	20'000.00	1'400.00	30'000.00	1'400.00	45'244.65	3'715.40
32	TOTAL MEDIAS	20'000.00	1'400.00	30'000.00	1'400.00	45'244.65	3'715.40
33	PARCS PUBLICS & CHEMINS PÉDESTRES						
330	PARCS PUBLICS & CHEMINS PÉDESTRES						
330.50	INVESTISSEMENTS PROPRES						
330.500.00	Parcs publics & chemins pédestres	10'500.00				14'000.00	
330.50	TOTAL INVESTISSEMENTS PROPRES	10'500.00				14'000.00	
330	TOTAL PARCS PUBLICS & CHEMINS PÉDESTRES	10'500.00				14'000.00	
33	TOTAL PARCS PUBLICS & CHEMINS PÉDESTRES	10'500.00				14'000.00	

Comptes d'investissement		Budget Dépenses	2021 Recettes	Budget Dépenses	2020 Recettes	Comptes Dépenses	2019 Recettes
39	EGLISES						
390	EGLISE CATHOLIQUE ROMAINE						
390.56	SUBVENTIONS ACCORDÉES						
390.565.00	Paroisse de Bovernier	20'000.00		20'000.00		20'000.00	
390.56	TOTAL SUBVENTIONS ACCORDÉES	20'000.00		20'000.00		20'000.00	
390	TOTAL EGLISE CATHOLIQUE ROMAINE	20'000.00		20'000.00		20'000.00	
39	TOTAL EGLISES	20'000.00		20'000.00		20'000.00	
3	TOTAL CULTURE, LOISIRS & CULTE	50'500.00	1'400.00	50'000.00	1'400.00	79'244.65	3'715.40

Comptes d'investissement		Budget	2021	Budget	2020	Comptes	2019
		Dépenses	Recettes	Dépenses	Recettes	Dépenses	Recettes
6	TRAFIC						
61	ROUTES CANTONALES						
610	ROUTES CANTONALES						
610.56	SUBVENTIONS ACCORDEES						
610.561.00	Part. aux corrections des routes cantonales	30'000.00		15'000.00		6'518.25	
610.56	TOTAL SUBVENTIONS ACCORDEES	30'000.00		15'000.00		6'518.25	
610	TOTAL ROUTES CANTONALES	30'000.00		15'000.00		6'518.25	
61	TOTAL ROUTES CANTONALES	30'000.00		15'000.00		6'518.25	
62	ROUTES COMMUNALES						
620	RÉSEAU ROUTES COMMUNALES						
620.50	INVESTISSEMENTS PROPRES						
620.501.00	Routes communales	124'000.00		195'000.00		111'317.91	
620.503.00	Dépôt communal					16'043.60	
620.506.00	Véhicule communal	10'000.00		264'000.00			
620.50	TOTAL INVESTISSEMENTS PROPRES	134'000.00		459'000.00		127'361.51	

DEFINITIF

Comptes d'investissement		Budget Dépenses	2021 Recettes	Budget Dépenses	2020 Recettes	Comptes Dépenses	2019 Recettes
620.63	FACTURATION À DES TIERS						
620.639.00	Vente véhicule communal				47'000.00		
620.63	TOTAL FACTURATION À DES TIERS				47'000.00		
620	TOTAL RÉSEAU ROUTES COMMUNALES	134'000.00		459'000.00	47'000.00	127'361.51	
62	TOTAL ROUTES COMMUNALES	134'000.00		459'000.00	47'000.00	127'361.51	
6	TOTAL TRAFIC	164'000.00		474'000.00	47'000.00	133'879.76	

Comptes d'investissement		Budget	2021	Budget	2020	Comptes	2019
		Dépenses	Recettes	Dépenses	Recettes	Dépenses	Recettes
7	PROTECTION ET AMÉNAGEMENT DE L'ENVIRONNEMENT						
70	APPRO.& ALIM. EAU POTABLE						
700	APPRO.& ALIM. EAU POTABLE						
700.50	INVESTISSEMENTS PROPRES						
700.501.00	Réseau d'eau potable	299'000.00		150'000.00		144'041.18	
700.506.00	Compteurs d'eau potable	5'000.00		5'000.00		5'272.50	
700.50	TOTAL INVESTISSEMENTS PROPRES	304'000.00		155'000.00		149'313.68	
700.61	CONTRIBUTIONS DE TIERS						
700.610.00	Taxes racc. eau potable		31'000.00		10'000.00		65'500.00
700.61	TOTAL CONTRIBUTIONS DE TIERS		31'000.00		10'000.00		65'500.00
700.66	SUBVENTIONS ACQUISES						
700.661.00	Subv. cantonale adduction eaux						34'099.35
700.66	TOTAL SUBVENTIONS ACQUISES						34'099.35
700	TOTAL APPRO.& ALIM. EAU POTABLE	304'000.00	31'000.00	155'000.00	10'000.00	149'313.68	99'599.35
70	TOTAL APPRO.& ALIM. EAU POTABLE	304'000.00	31'000.00	155'000.00	10'000.00	149'313.68	99'599.35
71	ASSAINISSEMENT EAUX USÉES						
710	ASSAINISSEMENT EAUX USÉES						
710.50	INVESTISSEMENTS PROPRES						
710.501.00	Réseau des eaux usées	35'000.00		10'000.00		105'715.38	
710.50	TOTAL INVESTISSEMENTS PROPRES	35'000.00		10'000.00		105'715.38	

DEFINITIF

Comptes d'investissement		Budget	2021	Budget	2020	Comptes	2019
		Dépenses	Recettes	Dépenses	Recettes	Dépenses	Recettes
710.61	CONTRIBUTIONS DE TIERS						
710.610.00	Taxes racc. eaux usées		6'000.00		10'000.00		14'000.00
710.61	TOTAL CONTRIBUTIONS DE TIERS		6'000.00		10'000.00		14'000.00
710	TOTAL ASSAINISSEMENT EAUX USÉES	35'000.00	6'000.00	10'000.00	10'000.00	105'715.38	14'000.00
711	STEP						
711.56	SUBVENTIONS ACCORDÉES						
711.562.00	STEP de Martigny	12'000.00		20'000.00		30'907.50	
711.56	TOTAL SUBVENTIONS ACCORDÉES	12'000.00		20'000.00		30'907.50	
711	TOTAL STEP	12'000.00		20'000.00		30'907.50	
712	EVACUATION DES EAUX DE SURFACE						
712.50	INVESTISSEMENTS PROPRES						
712.501.00	Réseau des eaux claires					105'808.80	
712.50	TOTAL INVESTISSEMENTS PROPRES					105'808.80	
712.61	CONTRIBUTIONS DE TIERS						
712.610.00	Taxes racc. eaux claires						6'500.00
712.61	TOTAL CONTRIBUTIONS DE TIERS						6'500.00
712	TOTAL EVACUATION DES EAUX DE SURFACE					105'808.80	6'500.00
71	TOTAL ASSAINISSEMENT EAUX USÉES	47'000.00	6'000.00	30'000.00	10'000.00	242'431.68	20'500.00

DEFINITIF

Comptes d'investissement		Budget	2021	Budget	2020	Comptes	2019
		Dépenses	Recettes	Dépenses	Recettes	Dépenses	Recettes
72	TRAITEMENT DES DÉCHETS						
720	TRAITEMENT DES DÉCHETS						
720.50	INVESTISSEMENTS PROPRES						
720.501.00	Déchetterie-Moloks	4'500.00		60'000.00		9'180.00	
720.50	TOTAL INVESTISSEMENTS PROPRES	4'500.00		60'000.00		9'180.00	
720	TOTAL TRAITEMENT DES DÉCHETS	4'500.00		60'000.00		9'180.00	
72	TOTAL TRAITEMENT DES DÉCHETS	4'500.00		60'000.00		9'180.00	
76	PROTECTION AVALANCHES & ÉBOULEMENTS						
760	PROTECTION AVALANCHES & ÉBOULEMENTS						
760.50	INVESTISSEMENTS PROPRES						
760.500.00	Plan d'alarme Gorges du Durnand					4'957.00	
760.500.02	Plan d'alarme et d'intervention avalanches			25'000.00		12'267.85	
760.501.01	Sécurisation du Durnand					753.95	
760.501.02	Laves torrentielles Durnand III					4'415.70	
760.501.05	Défense du Poupro			130'000.00		5'230.35	
760.50	TOTAL INVESTISSEMENTS PROPRES			155'000.00		27'624.85	
760.66	SUBVENTIONS ACQUISES						
760.660.00	Subv. cantonales plan d'alarme Durnand						4'709.15
760.660.02	Subv. cantonales plan d'alarme avalanches				23'750.00		9'900.00

DEFINITIF

Comptes d'investissement		Budget Dépenses	2021 Recettes	Budget Dépenses	2020 Recettes	Comptes Dépenses	2019 Recettes
760.661.05	Subv. cantonales Défense du Poupro				83'100.00		4'288.90
760.66	TOTAL SUBVENTIONS ACQUISES				106'850.00		18'898.05
760	TOTAL PROTECTION AVALANCHES & ÉBOULEMENTS			155'000.00	106'850.00	27'624.85	18'898.05
76	TOTAL PROTECTION AVALANCHES & ÉBOULEMENTS			155'000.00	106'850.00	27'624.85	18'898.05
79	AMÉNAGEMENT						
790	AMÉNAGEMENT DU TERRITOIRE						
790.50	INVESTISSEMENTS PROPRES						
790.500.00	Plan de zone	61'000.00		20'000.00			
790.50	TOTAL INVESTISSEMENTS PROPRES	61'000.00		20'000.00			
790.66	SUBVENTIONS ACQUISES						
790.661.00	Subv. cantonales Plan de zone		13'000.00				
790.66	TOTAL SUBVENTIONS ACQUISES		13'000.00				
790	TOTAL AMÉNAGEMENT DU TERRITOIRE	61'000.00	13'000.00	20'000.00			
79	TOTAL AMÉNAGEMENT	61'000.00	13'000.00	20'000.00			
7	TOTAL PROTECTION ET AMÉNAGEMENT DE L'ENVIRONNEME	416'500.00	50'000.00	420'000.00	126'850.00	428'550.21	138'997.40

DEFINITIF

Comptes d'investissement		Budget Dépenses	2021 Recettes	Budget Dépenses	2020 Recettes	Comptes Dépenses	2019 Recettes
8	ÉCONOMIE PUBLIQUE						
80	AGRICULTURE						
801	IRRIGATION						
801.50	INVESTISSEMENTS PROPRES						
801.501.00	Réseau d'irrigation	110'000.00		70'000.00		94'601.83	
801.50	TOTAL INVESTISSEMENTS PROPRES	110'000.00		70'000.00		94'601.83	
801.61	CONTRIBUTIONS DE TIERS						
801.610.00	Taxes racc. irrigation						4'500.00
801.61	TOTAL CONTRIBUTIONS DE TIERS						4'500.00
801.66	SUBVENTIONS ACQUISES						
801.661.00	Subv. cantonale Réseau d'irrigation		46'200.00		29'400.00		39'000.00
801.66	TOTAL SUBVENTIONS ACQUISES		46'200.00		29'400.00		39'000.00
801	TOTAL IRRIGATION	110'000.00	46'200.00	70'000.00	29'400.00	94'601.83	43'500.00
80	TOTAL AGRICULTURE	110'000.00	46'200.00	70'000.00	29'400.00	94'601.83	43'500.00

DEFINITIF

Comptes d'investissement		Budget Dépenses	2021 Recettes	Budget Dépenses	2020 Recettes	Comptes Dépenses	2019 Recettes
86	ENERGIE						
860	ELECTRICITÉ						
860.50	INVESTISSEMENTS PROPRES						
860.501.01	Eclairage public	15'000.00		40'000.00		18'111.78	
860.50	TOTAL INVESTISSEMENTS PROPRES	15'000.00		40'000.00		18'111.78	
860	TOTAL ELECTRICITÉ	15'000.00		40'000.00		18'111.78	
86	TOTAL ENERGIE	15'000.00		40'000.00		18'111.78	
8	TOTAL ÉCONOMIE PUBLIQUE	125'000.00	46'200.00	110'000.00	29'400.00	112'713.61	43'500.00
	Total compte d'investissement	846'000.00	118'600.00	1'104'000.00	204'650.00	912'114.83	186'212.80
	Investissements nets		727'400.00		899'350.00		725'902.03

DEFINITIF

	0. Administration générale		1. Sécurité	2. Enseignement			3. Culture, loisirs, culte				4. Santé	
	Terrains	Bâtiments	Cadastre	Ecole	Mobilier	C.O. Martigny	Télé réseau	Place de jeux	Ch. pédestres	Stand de tir	Paroisse	Castel
Solde au 31.12.2015	1.00	154'000.00	1.00	2'470'000.00	1.00	67'000.00	13'000.00	1.00	0.00	1.00	12'000.00	1.00
Investissements 2016	0.00	38'698.40	0.00	0.00	0.00	5'000.00	-2'800.00	0.00	14'256.00	0.00	0.00	0.00
Amort. ordinaires 2016	1.00	192'698.40	1.00	2'470'000.00	1.00	72'000.00	10'200.00	1.00	14'256.00	1.00	12'000.00	1.00
Amort. complémentaires 2016	0.00	-19'698.40	0.00	-247'000.00	0.00	-8'000.00	-1'200.00	0.00	-2'256.00	0.00	-2'000.00	0.00
	0.00	0.00	0.00	0.00	0.00	0.00	-8'999.00	0.00	-11'999.00	0.00	-9'999.00	0.00
Solde au 31.12.2016	1.00	173'000.00	1.00	2'223'000.00	1.00	64'000.00	1.00	1.00	1.00	1.00	1.00	1.00
Investissements 2017	6'900.00	3'485.00	0.00	0.00	0.00	0.00	500.00	0.00	0.00	0.00	2'500.00	0.00
Amort. ordinaires 2017	6'901.00	176'485.00	1.00	2'223'000.00	1.00	64'000.00	501.00	1.00	1.00	1.00	2'501.00	1.00
Amort. complémentaires 2017	-901.00	-18'485.00	0.00	-223'000.00	0.00	-7'000.00	-500.00	0.00	0.00	0.00	-1'501.00	0.00
	0.00	0.00	0.00	0.00	0.00	0.00	0.00	0.00	0.00	0.00	-999.00	0.00
Solde au 31.12.2017	6'000.00	158'000.00	1.00	2'000'000.00	1.00	57'000.00	1.00	1.00	1.00	1.00	1.00	1.00
Investissements 2018	0.00	72'571.80	0.00	10'207.80	0.00	1'502.20	11'086.25	19'263.45	0.00	0.00	0.00	0.00
Amort. ordinaires 2018	6'000.00	230'571.80	1.00	2'010'207.80	1.00	58'502.20	11'087.25	19'264.45	1.00	1.00	1.00	1.00
Amort. complémentaires 2018	-1'000.00	-23'571.80	0.00	-201'207.80	0.00	-6'502.20	-2'087.25	-2'264.45	0.00	0.00	0.00	0.00
	-4'999.00	0.00	0.00	0.00	0.00	-51'999.00	-8'999.00	-16'999.00	0.00	0.00	0.00	0.00
Solde au 31.12.2018	1.00	207'000.00	1.00	1'809'000.00	1.00	1.00	1.00	1.00	1.00	1.00	1.00	1.00
Investissements 2019	0.00	151'514.95	0.00	0.00	1'360.60	4'851.05	41'529.25	14'000.00	0.00	0.00	20'000.00	0.00
Amort. ordinaires 2019	1.00	358'514.95	1.00	1'809'000.00	1'361.60	4'852.05	41'530.25	14'001.00	1.00	1.00	20'001.00	1.00
Amort. complémentaires 2019	0.00	-36'514.95	0.00	-181'000.00	-1'360.60	-852.05	-4'530.25	-2'001.00	0.00	0.00	-2'001.00	0.00
	0.00	0.00	0.00	0.00	0.00	-3'999.00	0.00	-11'999.00	0.00	0.00	-17'999.00	0.00
Solde au 31.12.2019	1.00	322'000.00	1.00	1'628'000.00	1.00	1.00	37'000.00	1.00	1.00	1.00	1.00	1.00
Investissements 2020	0.00	55'000.00	0.00	20'000.00	5'000.00	5'000.00	28'600.00	0.00	0.00	0.00	20'000.00	0.00
Amort. ordinaires 2020	1.00	377'000.00	1.00	1'648'000.00	5'001.00	5'001.00	65'600.00	1.00	1.00	1.00	20'001.00	1.00
Amort. complémentaires 2020	0.00	-38'000.00	0.00	-165'000.00	-1'001.00	-1'001.00	-6'600.00	0.00	0.00	0.00	-2'001.00	0.00
	0.00	0.00	0.00	0.00	0.00	0.00	0.00	0.00	0.00	0.00	0.00	0.00
Solde au 31.12.2020	1.00	339'000.00	1.00	1'483'000.00	4'000.00	4'000.00	59'000.00	1.00	1.00	1.00	18'000.00	1.00
Investissements 2021	0.00	20'000.00	0.00	44'000.00	0.00	5'000.00	18'600.00	10'500.00	0.00	0.00	20'000.00	0.00
Amort. ordinaires 2021	1.00	359'000.00	1.00	1'527'000.00	4'000.00	9'000.00	77'600.00	10'501.00	1.00	1.00	38'000.00	1.00
Amort. complémentaires 2021	0.00	-36'000.00	0.00	-153'000.00	-1'000.00	-1'000.00	-8'600.00	-1'501.00	0.00	0.00	-4'000.00	0.00
	0.00	0.00	0.00	0.00	0.00	0.00	0.00	0.00	0.00	0.00	0.00	0.00
Solde au 31.12.2021	1.00	323'000.00	1.00	1'374'000.00	3'000.00	8'000.00	69'000.00	9'000.00	1.00	1.00	34'000.00	1.00
Cpte amort. ordinaires	029.331.00	029.331.00	100.331.00	210.331.00	210.331.02	211.331.00	321.331.00	330.331.02	350.331.00	350.331.00	390.331.00	440.331.00
Cpte amort. complémentaires	029.332.00	029.332.00	100.332.00	210.332.00	210.332.02	211.332.00	321.332.00	330.332.02	350.332.00	350.332.00	390.332.00	440.332.00
Compte du bilan	B11.140.029	B11.143.029	B11.146.029	B11.143.210	B11.146.029	B11.162.211	B11.141.321	B11.140.330	B11.143.029	B11.143.029	B11.162.390	B11.162.570

Investissements 2021

Bâtiments communaux	30'000.00											
Bâtiments communaux : subv. cantonales	-10'000.00											
Centre scolaire				55'000.00								
Centre scolaire : subv. cantonales				-11'000.00								
Cycle d'Orientation de Martigny						5'000.00						
Télé réseau							20'000.00					
Télé réseau : taxes de raccordements							-1'400.00					
Chemins pédestres								10'500.00				
Paroisse de Bovernier										20'000.00		
Routes cantonales												
Routes communales												
Véhicule communal												
Eau potable												
Eau potable : compteurs												
Eau potable : taxes de raccordements												
Eaux usées												
Eaux usées : taxes de raccordements												
STEP de Martigny												
Déchetterie - Molok												
Révision globale du plan de zone												
Révision globale du plan de zone : subventions												
Réseau d'irrigation												
Réseau d'irrigation : subventions												
Eclairage public												
	0.00	20'000.00	0.00	44'000.00	0.00	5'000.00	18'600.00	10'500.00	0.00	0.00	20'000.00	0.00

	6. Trafic				7. Protection, aménagement								
	Routes VS	Routes Bnier	Dépôt comm.	Véhicules	Eau potable	Eaux usées	STEP	Eaux claires	PGEE	Moloks	Déchetterie	Cimetière	Protection
Solde au 31.12.2015	260'000.00	1'379'000.00	52'000.00	76'000.00	274'000.00	48'000.00	170'000.00		1.00	18'000.00	6'000.00	79'000.00	270'000.00
Investissements 2016	5'712.95	87'510.20	48'072.24	0.00	-40'874.10	-15'487.95	28'746.85		0.00	14'199.50	0.00	0.00	-26'043.59
Amort. ordinaires 2016	265'712.95	1'466'510.20	100'072.24	76'000.00	233'125.90	32'512.05	198'746.85		1.00	32'199.50	6'000.00	79'000.00	243'956.41
Amort. complémentaires 2016	-26'712.95	-146'510.20	-10'072.24	-8'000.00	-24'125.90	-3'512.05	-20'746.85		0.00	-4'199.50	-1'000.00	-8'000.00	-24'956.41
	0.00	0.00	0.00	-67'999.00	0.00	0.00	0.00		0.00	0.00	0.00	0.00	0.00
Solde au 31.12.2016	239'000.00	1'320'000.00	90'000.00	1.00	209'000.00	29'000.00	178'000.00		1.00	28'000.00	5'000.00	71'000.00	219'000.00
Investissements 2017	7'044.80	59'829.08	35'988.85	0.00	84'892.53	115'282.70	14'388.90		0.00	0.00	0.00	0.00	-2'935.75
Amort. ordinaires 2017	246'044.80	1'379'829.08	125'988.85	1.00	293'892.53	144'282.70	192'388.90		1.00	28'000.00	5'000.00	71'000.00	216'064.25
Amort. complémentaires 2017	-25'044.80	-138'829.08	-13'988.85	0.00	-30'892.53	-15'282.70	-19'388.90		0.00	-3'000.00	-1'000.00	-8'000.00	-22'064.25
	0.00	0.00	0.00	0.00	0.00	0.00	0.00		0.00	0.00	0.00	0.00	0.00
Solde au 31.12.2017	221'000.00	1'241'000.00	112'000.00	1.00	263'000.00	129'000.00	173'000.00		1.00	25'000.00	4'000.00	63'000.00	194'000.00
Investissements 2018	4'266.75	65'218.08	6'450.45	0.00	81'470.06	7'887.08	11'125.00		0.00	3'380.00	-2'148.10	0.00	27'540.55
Amort. ordinaires 2018	225'266.75	1'306'218.08	118'450.45	1.00	344'470.06	136'887.08	184'125.00		1.00	28'380.00	1'851.90	63'000.00	221'540.55
Amort. complémentaires 2018	-23'266.75	-131'218.08	-12'450.45	0.00	-34'470.06	-13'887.08	-19'125.00		0.00	-3'380.00	-851.90	-7'000.00	-22'540.55
	0.00	0.00	-36'000.00	0.00	0.00	0.00	0.00		0.00	0.00	-999.00	-55'999.00	0.00
Solde au 31.12.2018	202'000.00	1'175'000.00	70'000.00	1.00	310'000.00	123'000.00	165'000.00		1.00	25'000.00	1.00	1.00	199'000.00
Investissements 2019	6'518.25	111'317.91	16'043.60	0.00	49'714.33	91'715.38	30'907.50	99'308.80	0.00	9'180.00	0.00	0.00	8'726.80
Amort. ordinaires 2019	208'518.25	1'286'317.91	86'043.60	1.00	359'714.33	214'715.38	195'907.50	99'308.80	1.00	34'180.00	1.00	1.00	207'726.80
Amort. complémentaires 2019	-21'518.25	-129'317.91	-9'043.60	0.00	-36'714.33	-21'715.38	-19'907.50	-10'308.80	0.00	-4'180.00	0.00	0.00	-21'726.80
	0.00	0.00	0.00	0.00	0.00	0.00	0.00	0.00	0.00	0.00	0.00	0.00	0.00
Solde au 31.12.2019	187'000.00	1'157'000.00	77'000.00	1.00	323'000.00	193'000.00	176'000.00	89'000.00	1.00	30'000.00	1.00	1.00	186'000.00
Investissements 2020	15'000.00	195'000.00	0.00	211'000.00	140'000.00	0.00	20'000.00	0.00	0.00	0.00	65'000.00	0.00	56'150.00
Amort. ordinaires 2020	202'000.00	1'352'000.00	77'000.00	211'001.00	463'000.00	193'000.00	196'000.00	89'000.00	1.00	30'000.00	65'001.00	1.00	242'150.00
Amort. complémentaires 2020	-21'000.00	-136'000.00	-8'000.00	-22'001.00	-47'000.00	-20'000.00	-20'000.00	-9'000.00	0.00	-3'000.00	-7'001.00	0.00	-25'150.00
	0.00	0.00	0.00	0.00	0.00	0.00	0.00	0.00	0.00	0.00	0.00	0.00	0.00
Solde au 31.12.2020	181'000.00	1'216'000.00	69'000.00	189'000.00	416'000.00	173'000.00	176'000.00	80'000.00	1.00	27'000.00	58'000.00	1.00	217'000.00
Investissements 2021	30'000.00	124'000.00	0.00	10'000.00	273'000.00	29'000.00	12'000.00	0.00	0.00	4'500.00	0.00	0.00	0.00
Amort. ordinaires 2021	211'000.00	1'340'000.00	69'000.00	199'000.00	689'000.00	202'000.00	188'000.00	80'000.00	1.00	31'500.00	58'000.00	1.00	217'000.00
Amort. complémentaires 2021	-22'000.00	-134'000.00	-7'000.00	-20'000.00	-69'000.00	-21'000.00	-19'000.00	-8'000.00	0.00	-3'500.00	-6'000.00	0.00	-22'000.00
	0.00	0.00	0.00	0.00	0.00	0.00	0.00	0.00	0.00	0.00	0.00	0.00	0.00
Solde au 31.12.2021	189'000.00	1'206'000.00	62'000.00	179'000.00	620'000.00	181'000.00	169'000.00	72'000.00	1.00	28'000.00	52'000.00	1.00	195'000.00
Cpte amort. ordinaires	610.331.00	620.331.00	620.331.01	620.331.02	700.331.00	710.331.00	711.331.00	712.331.00	712.331.00	720.331.00	720.331.00	740.331.00	760.331.00
Cpte amort. complémentaires	610.332.00	620.332.00	620.332.01	620.332.02	700.332.00	710.332.00	711.332.00	712.332.00	712.332.00	720.332.00	720.332.00	740.332.00	760.332.00
Compte du bilan	B11.161.610	B11.141.620	B11.143.029	B11.146.620	B11.141.700	B11.141.710	B11.162.711	B11.141.712	B11.140.710	B11.141.720	B11.141.720	B11.141.740	B11.141.760

Investissements 2021

Bâtiments communaux
 Bâtiments communaux : subv. cantonales
 Centre scolaire
 Centre scolaire : subv. cantonales
 Cycle d'Orientation de Martigny
 Télé-réseau
 Télé-réseau : taxes de raccordements
 Chemins pédestres
 Paroisse de Bovernier
 Routes cantonales
 Routes communales
 Véhicule communal
 Eau potable
 Eau potable : compteurs
 Eau potable : taxes de raccordements
 Eaux usées
 Eaux usées : taxes de raccordements
 STEP de Martigny
 Déchetterie - Molok
 Révision globale du plan de zone
 Révision globale du plan de zone : subventions
 Réseau d'irrigation
 Réseau d'irrigation : subventions
 Eclairage public

30'000.00	124'000.00	0.00	10'000.00	273'000.00	29'000.00	12'000.00	0.00	0.00	4'500.00	0.00	0.00	0.00	0.00
-----------	------------	------	-----------	------------	-----------	-----------	------	------	----------	------	------	------	------

	8. Economie publique			Contrôle
	Plan de zone	Réseau irriq.	Réseau élect.	
Solde au 31.12.2015	28'000.00	98'000.00	1'150'000.00	6'624'006.00
Investissements 2016	19'675.75	29'373.85	102'082.91	308'123.01
	47'675.75	127'373.85	1'252'082.91	6'932'129.01
Amort. ordinaires 2016	-5'675.75	-13'373.85	-127'082.91	-704'123.01
Amort. complémentaires 2016	-41'999.00	0.00	0.00	-140'995.00
Solde au 31.12.2016	1.00	114'000.00	1'125'000.00	6'087'011.00
Investissements 2017	7'150.76	60'388.90	90'108.20	485'523.97
	7'151.76	174'388.90	1'215'108.20	6'572'534.97
Amort. ordinaires 2017	-1'151.76	-18'388.90	-122'108.20	-670'526.97
Amort. complémentaires 2017	-5'999.00	0.00	0.00	-6'998.00
Solde au 31.12.2017	1.00	156'000.00	1'093'000.00	5'895'010.00
Investissements 2018	0.00	32'621.16	60'801.61	413'244.14
	1.00	188'621.16	1'153'801.61	6'308'254.14
Amort. ordinaires 2018	0.00	-19'621.16	-115'801.61	-640'246.14
Amort. complémentaires 2018	0.00	0.00	-38'000.00	-213'994.00
Solde au 31.12.2018	1.00	169'000.00	1'000'000.00	5'454'014.00
Investissements 2019	0.00	51'101.83	18'111.78	725'902.03
	1.00	220'101.83	1'018'111.78	6'179'916.03
Amort. ordinaires 2019	0.00	-23'101.83	-102'111.78	-627'906.03
Amort. complémentaires 2019	0.00	0.00	0.00	-33'997.00
Solde au 31.12.2019	1.00	197'000.00	916'000.00	5'518'013.00
Investissements 2020	14'000.00	40'600.00	40'000.00	930'350.00
	14'001.00	237'600.00	956'000.00	6'448'363.00
Amort. ordinaires 2020	-2'001.00	-24'600.00	-96'000.00	-654'356.00
Amort. complémentaires 2020	0.00	0.00	0.00	0.00
Solde au 31.12.2020	12'000.00	213'000.00	860'000.00	5'794'007.00
Investissements 2021	48'000.00	63'800.00	15'000.00	727'400.00
	60'000.00	276'800.00	875'000.00	6'521'407.00
Amort. ordinaires 2021	-6'000.00	-27'800.00	-88'000.00	-658'401.00
Amort. complémentaires 2021	0.00	0.00	0.00	0.00
Solde au 31.12.2021	54'000.00	249'000.00	787'000.00	5'863'006.00
Cpte amort. ordinaires	790.331.00	801.331.00	860.331.00	
Cpte amort. complémentaires	790.332.00	801.332.00	860.332.00	
Compte du bilan	B11.140.790	B11.141.801	B11.141.860	

Investissements 2021

Bâtiments communaux		30'000.00	
Bâtiments communaux : subv. cantonales		-10'000.00	
Centre scolaire		55'000.00	
Centre scolaire : subv. cantonales		-11'000.00	
Cycle d'Orientation de Martigny		5'000.00	
Télé-réseau		20'000.00	
Télé-réseau : taxes de raccordements		-1'400.00	
Chemins pédestres		10'500.00	
Paroisse de Bovernier		20'000.00	
Routes cantonales		30'000.00	
Routes communales		124'000.00	
Véhicule communal		10'000.00	
Eau potable		299'000.00	
Eau potable : compteurs		5'000.00	
Eau potable : taxes de raccordements		-31'000.00	
Eaux usées		35'000.00	
Eaux usées : taxes de raccordements		-6'000.00	
STEP de Martigny		12'000.00	
Déchetterie - Molok		4'500.00	
Révision globale du plan de zone	61'000.00		61'000.00
Révision globale du plan de zone : subventions	-13'000.00		-13'000.00
Réseau d'irrigation		110'000.00	110'000.00
Réseau d'irrigation : subventions		-46'200.00	-46'200.00
Eclairage public		15'000.00	15'000.00
	48'000.00	63'800.00	15'000.00
			727'400.00