



Comptes 2021 Commune

Ainsi arrêté par le Conseil municipal le 25 avril 2022.

Approuvé par l'Assemblée primaire le 30 mai 2022.

Commune de Bovernier

Le Président



Marcel GAY



Le Secrétaire



Félicien MICHAUD

**Aux citoyennes et citoyens
de la commune de Bovernier**

CONVOCAATION

L'assemblée primaire est convoquée le

lundi 30 mai 2022 à 19h30

à la salle polyvalente de Bovernier, avec l'ordre du jour suivant :

1. Salutations d'usage
2. Rapport et commentaires des comptes 2021
3. Rapport de l'organe de contrôle des comptes
4. Approbation des comptes 2021
5. Rapports des conseillers communaux
6. Message du Président
7. Divers

Les pièces comptables et les justificatifs de l'exercice 2021 sont à disposition des intéressés au bureau communal. Vous trouverez aussi les comptes sur le site internet : www.bovernier.ch

Au plaisir de vous rencontrer nombreux, nous vous présentons, chères citoyennes, chers citoyens, nos meilleures salutations.

Administration Communale

Commune de Bovernier

Les comptes 2021

Message introductif

Chères concitoyennes, chers concitoyens,

En vertu des dispositions légales et en particulier de l'Ordonnance sur la gestion financière des communes du 16 juin 2004, il m'appartient en qualité de Président de commune, de joindre au récapitulatif des comptes annuels un message introductif.

Comme vous le savez sans doute, nous n'envoyons plus par courrier le résumé des comptes. Les documents sont disponibles dans leur intégralité sur le site de la commune www.bovernier.ch sous le lien « économie », « budgets et comptes » ou au bureau communal.

Comptes de fonctionnement

Le compte de fonctionnement affiche un total de charges de 5'985'678 francs contre 5'710'641 francs au budget, donc une augmentation de 275'037 francs (+4.82%). Les revenus se montent à 5'987'536 francs contre 5'645'590 francs au budget, soit un écart de 341'946 francs (+6.06%). L'excédent de revenus de l'exercice s'élève ainsi à 1'858 francs, contre un excédent de charges de 65'051 francs selon le budget approuvé par l'assemblée primaire de janvier 2021.

La production d'énergie

Les turbulences qui secouent le marché de l'électricité ne facilitent pas la tâche des spécialistes de Sogesa, chargés de valoriser l'énergie produite par notre usine de Martigny-Bourg. Même la guerre en Ukraine a des répercussions sur le prix de l'électricité, ce qui prouve une fois encore la complexité de ce marché.

Les investissements

Le budget 2021 laissait entrevoir des investissements nets de 727'400 francs. Ils se montent effectivement à 858'542 francs, soit une différence de 131'142 francs (+15.27%). Le découvert de financement est de 87'142 francs, contre 134'050 francs au budget, soit 46'908 francs (-35.00%) de moins.

La santé financière

Les indicateurs financiers faisaient apparaître une dette (+) / une fortune (-) par habitant au

- 31 décembre 2014 de 1'444 francs
- 31 décembre 2015 de 1'365 francs
- 31 décembre 2016 de 738 francs
- 31 décembre 2017 de 457 francs
- 31 décembre 2018 de - 109 francs (donc une fortune par habitant de 109.- !)
- 31 décembre 2019 de 89 francs
- 31 décembre 2020 de 138 francs
- **31 décembre 2021 de 251 francs**

Il est bon, comme chaque année, de publier ces indicateurs financiers pour avoir une idée rapide de l'évolution de la situation financière. Faut-il rappeler que cette situation est maîtrisée et en conformité avec notre planification ? Et le résultat de cette maîtrise financière nous offre une marge de manœuvre intéressante pour continuer le développement et l'entretien de nos infrastructures notamment. Rappelons encore que la dette, qui sert de référence pour le canton, est considérée comme faible si elle est inférieure à 3'000 francs par habitant.

Avec la mise en place du nouveau plan comptable, qui a été adopté pour présenter le budget 2022, de nombreux postes comptables vont subir des changements. Les chiffres restent les chiffres mais le caissier communal a dû s'attaquer à la tâche pour répondre aux exigences du canton. Un travail de bénédictin que l'on pourra constater lors de la lecture des comptes du prochain exercice.

Au final, avec l'excédent de revenus de 1'858 francs ressortant du compte de fonctionnement, la fortune nette comptable (capital) s'élève au 31 décembre 2021 à 5'323'069 francs.

Conclusion

Le Conseil communal privilégie la poursuite du renouvellement des infrastructures de base, électricité, eau potable, eaux usées, eaux de surface, réseau d'irrigation et mène en parallèle une réflexion sur l'exploitation éventuelle de ses ressources en eau et en électricité. Des travaux importants sont toujours en cours dans le secteur de Bémont, par contre ceux de la gare de Bovernier sont terminés, on peut le dire, à la satisfaction générale de toutes les parties concernées.

La traversée des Valettes est actuellement à l'étude, en collaboration avec le canton et la participation de l'Office fédéral des routes pour le secteur de la sortie des Valettes jusqu'au Bonaparte, cela concerne notamment l'évacuation des eaux de surface. A noter aussi la pose de panneaux solaires sur l'école des Valettes et la réfection du goudron de quatre secteurs routiers de la commune.

En conclusion, je tiens à remercier mes collègues du Conseil et le personnel communal pour leur confiance et leur engagement. J'adresse également mes chaleureux remerciements aux juge et vice-juge, aux responsables de la paroisse, aux membres des différentes commissions, aux présidents des sociétés, bref, à tous ceux qui permettent à notre commune de prospérer.

Avec mes meilleurs sentiments, je vous présente, chères concitoyennes, chers concitoyens, mes cordiales salutations.

Marcel Gay
Président de la commune

Bovernier, avril 2022

Récapitulation du compte administratif

		Comptes 2021				Budget 2021				Comptes 2020			
		Fonctionnement		Investissements		Fonctionnement		Investissements		Fonctionnement		Investissements	
		Charges	Revenus	Dépenses	Recettes	Charges	Revenus	Dépenses	Recettes	Charges	Revenus	Dépenses	Recettes
0	Administration générale	685 509.72	13 015.85	49 233.15		627 380.00	20 500.00	30 000.00	10 000.00	577 976.59	12 938.55	57 497.30	
1	Sécurité publique	139 844.55	25 945.18			132 480.00	27 000.00			115 622.33	24 676.45		
2	Enseignement et formation	1 064 682.70	80 331.35	24 078.60		1 129 210.00	79 220.00	60 000.00	11 000.00	1 114 902.22	78 068.80	41 252.25	
3	Culture, loisirs & culte	223 454.70	69 126.20	57 925.80	1 400.00	209 511.00	69 000.00	50 500.00	1 400.00	225 198.85	70 077.75	41 220.90	2 100.00
4	Santé	127 589.20				98 700.00				132 119.75			
5	Prévoyance sociale	540 386.65	66 013.67			591 880.00	51 850.00			613 826.07	44 878.07		
6	Trafic	591 107.53	3 827.35	212 812.20		572 270.00	4 000.00	164 000.00		626 238.83	7 316.95	489 757.45	44 000.00
7	Protection/aménag./envir.	556 883.30	460 969.65	481 710.47	74 154.55	524 290.00	463 000.00	416 500.00	50 000.00	517 655.58	441 135.84	422 693.86	212 864.50
8	Economie publique	1 825 539.64	1 909 061.92	171 071.45	62 735.50	1 632 820.00	1 815 500.00	125 000.00	46 200.00	1 899 344.67	2 335 828.30	166 372.19	27 500.00
9	Finances & Impôts	230 679.81	3 359 245.12			192 100.00	3 115 520.00			297 229.68	3 206 493.19		
Total		5 985 677.80	5 987 536.29	996 831.67	138 290.05	5 710 641.00	5 645 590.00	846 000.00	118 600.00	6 120 114.57	6 221 413.90	1 218 793.95	286 464.50
Excédent de revenus ou de charges		1 858.49					65 051.00			101 299.33			
Investissements nets					858 541.62				727 400.00				932 329.45
Total		5 987 536.29	5 987 536.29	996 831.67	996 831.67	5 710 641.00	5 710 641.00	846 000.00	846 000.00	6 221 413.90	6 221 413.90	1 218 793.95	1 218 793.95
		Financement des investissements				Financement des investissements				Financement des investissements			
Investissements (désinvestissements) nets		858 541.62				727 400.00				932 329.45			
Amortissements du patrimoine administratif		656 548.62				658 401.00				655 335.45			
Amortissements complémentaires du patrimoine administratif		112 993.00				0.00				180 995.00			
Excédent de revenus / (charges) du compte de fonctionnement		1 858.49				-65 051.00				101 299.33			
Découvert / (excédent) de financement		87 141.51				134 050.00				-5 300.33			
		Modification du capital				Modification du capital				Modification du capital			
Report au bilan des investissements nets		858 541.62				727 400.00				932 329.45			
Insuffisance / (excédent) de financement		87 141.51				134 050.00				-5 300.33			
Report des amortissements au bilan		769 541.62				658 401.00				836 330.45			
Augmentation / (diminution) de la fortune nette		1 858.49				-65 051.00				101 299.33			
Découvert / (excédent) de financement		771 400.11				593 350.00				937 629.78			

Aperçu du compte administratif

Compte
2020

Budget
2021

Compte
2021

Compte de fonctionnement

Résultat avant amortissements comptables				
Charges financières	- CHF	5 283 784.12	5 052 240.00	5 216 136.18
Revenus financiers	+ CHF	6 221 413.90	5 645 590.00	5 987 536.29
Marge d'autofinancement (négative)	= CHF	-	-	-
Marge d'autofinancement	= CHF	937 629.78	593 350.00	771 400.11
Résultat après amortissements comptables				
Marge d'autofinancement (négative)	- CHF	-	-	-
Marge d'autofinancement	+ CHF	937 629.78	593 350.00	771 400.11
Amortissements ordinaires	- CHF	655 335.45	658 401.00	656 548.62
Amortissements complémentaires	- CHF	180 995.00	-	112 993.00
Amortissement du découvert au bilan	- CHF	-	-	-
Excédent de charges	= CHF	-	65 051.00	-
Excédent de revenus	= CHF	101 299.33	-	1 858.49

Compte des investissements

Dépenses	+ CHF	1 218 793.95	846 000.00	996 831.67
Recettes	- CHF	286 464.50	118 600.00	138 290.05
Investissements nets	= CHF	932 329.45	727 400.00	858 541.62
Investissements nets (négatifs)	= CHF	-	-	-

Financement

Marge d'autofinancement (négative)	- CHF	-	-	-
Marge d'autofinancement	+ CHF	937 629.78	593 350.00	771 400.11
Investissements nets	- CHF	932 329.45	727 400.00	858 541.62
Investissements nets (négatifs)	+ CHF	-	-	-
Insuffisance de financement	= CHF	-	134 050.00	87 141.51
Excédent de financement	= CHF	5 300.33	-	-

Aperçu du compte annuel						
	Compte 2020		Budget 2021		Compte 2021	
Compte de fonctionnement	Charges	Revenus	Charges	Revenus	Charges	Revenus
Total des charges (amortissements inclus)	6 120 114.57		5 710 641.00		5 985 677.80	
Total des revenus		6 221 413.90		5 645 590.00		5 987 536.29
Excédent de revenus	101 299.33		-		1 858.49	
Excédent de charges		-		65 051.00		-
Total	6 221 413.90	6 221 413.90	5 710 641.00	5 710 641.00	5 987 536.29	5 987 536.29
Compte des investissements	Dépenses	Recettes	Dépenses	Recettes	Dépenses	Recettes
Total des dépenses reportées au bilan	1 218 793.95		846 000.00		996 831.67	
Total des recettes reportées au bilan		286 464.50		118 600.00		138 290.05
Investissements nets 3)		932 329.45		727 400.00		858 541.62
Total	1 218 793.95	1 218 793.95	846 000.00	846 000.00	996 831.67	996 831.67
Financement						
Report des investissements nets	932 329.45		727 400.00		858 541.62	
Report des amortissements ordinaires du patrimoine administratif		655 335.45		658 401.00		656 548.62
Report des amortissements complémentaires du patrimoine administratif		180 995.00		-		112 993.00
Report des amortissements du découvert du bilan		-		-		-
Excédent de revenus du compte de fonctionnement		101 299.33		-		1 858.49
Excédent de charges du compte de fonctionnement	-		65 051.00		-	
Excédent de financement	5 300.33		-		-	
Insuffisance de financement		-		134 050.00		87 141.51
Total	937 629.78	937 629.78	792 451.00	792 451.00	858 541.62	858 541.62
Modification du capital						
Report de l'excédent de financement		5 300.33		-		-
Report de l'insuffisance de financement	-		134 050.00		87 141.51	
Report des dépenses d'investissement au bilan		1 218 793.95		846 000.00		996 831.67
Report des recettes d'investissement au bilan	286 464.50		118 600.00		138 290.05	
Report des amortissements au bilan	836 330.45		658 401.00		769 541.62	
Augmentation de la fortune nette	101 299.33		-		1 858.49	
Diminution de la fortune nette		-		65 051.00		-
Total	1 224 094.28	1 224 094.28	911 051.00	911 051.00	996 831.67	996 831.67

3) Remarque: si négatif = excédent de recettes du compte des investissements

Aperçu du bilan et du financement		Etat 31.12.2020	Etat 31.12.2021	Provenance des fonds	Emploi de fonds
1	Actif	11 551 141.24	11 839 191.68	(diminution des actifs, augmentation des passifs)	(augmentation des actifs, diminution des passifs)
	Patrimoine financier	5 899 763.57	6 074 470.39		
10	Disponibilités	1 010 062.08	1 111 469.74	-	101 407.66
11	Avoirs	1 133 505.41	1 027 566.04	105 939.37	-
12	Placements	3 305 717.40	3 294 389.79	11 327.61	-
13	Actifs transitoires	450 478.68	641 044.82	-	190 566.14
	Patrimoine administratif	5 614 012.00	5 703 012.00		
14	Investissements propres	5 267 009.00	5 373 009.00		
15	Prêts et participations permanentes	-	-		
16	Subventions d'investissement	347 003.00	330 003.00		
17	Autres dépenses activables	-	-		
	Financements spéciaux	37 365.67	61 709.29		
18	Avances aux financements spéciaux	37 365.67	61 709.29	-	24 343.62
	Découvert	-	-		
19	Découvert du bilan	-	-		
2	Passif	11 551 141.24	11 839 191.68		
	Engagement	6 026 066.94	6 303 338.89		
20	Engagements courants	573 335.44	1 118 371.19	545 035.75	-
21	Dettes à court terme	-	-	-	-
22	Dettes à moyen et à long terme	4 499 000.00	4 430 500.00	-	68 500.00
23	Engagements envers des entités particulières	-	-	-	-
24	Provisions	-	-	-	-
25	Passifs transitoires	953 731.50	754 467.70	-	199 263.80
	Financements spéciaux	203 863.65	212 783.65		
28	Engagements envers les financements spéciaux	203 863.65	212 783.65	8 920.00	-
	Fortune	5 321 210.65	5 323 069.14		
29	Fortune nette	5 321 210.65	5 323 069.14		
	Excédent de financement du compte administratif			-	
	Insuffisance de financement du compte administratif				87 141.51
				671 222.73	671 222.73

Compte de fonctionnement selon les tâches

Compte 2020

Budget 2021

Compte 2021

	Compte 2020		Budget 2021		Compte 2021	
	Charges	Revenus	Charges	Revenus	Charges	Revenus
0 Administration générale	577 976.59	12 938.55	627 380.00	20 500.00	685 509.72	13 015.85
1 Sécurité publique	115 622.33	24 676.45	132 480.00	27 000.00	139 844.55	25 945.18
2 Enseignement et formation	1 114 902.22	78 068.80	1 129 210.00	79 220.00	1 064 682.70	80 331.35
3 Culture, loisirs et culte	225 198.85	70 077.75	209 511.00	69 000.00	223 454.70	69 126.20
4 Santé	132 119.75	-	98 700.00	-	127 589.20	-
5 Prévoyance sociale	613 826.07	44 878.07	591 880.00	51 850.00	540 386.65	66 013.67
6 Trafic	626 238.83	7 316.95	572 270.00	4 000.00	591 107.53	3 827.35
7 Protection et aménagement de l'environnement, yc eau, égouts, déchets	517 655.58	441 135.84	524 290.00	463 000.00	556 883.30	460 969.65
8 Economie publique, yc services industriels	1 899 344.67	2 335 828.30	1 632 820.00	1 815 500.00	1 825 539.64	1 909 061.92
9 Finances et impôts	297 229.68	3 206 493.19	192 100.00	3 115 520.00	230 679.81	3 359 245.12
Total des charges et des revenus	6 120 114.57	6 221 413.90	5 710 641.00	5 645 590.00	5 985 677.80	5 987 536.29
Excédent de charges		-		65 051.00		-
Excédent de revenus	101 299.33		-		1 858.49	

Compte de fonctionnement selon les natures

Compte 2020

Budget 2021

Compte 2021

	Compte 2020		Budget 2021		Compte 2021	
	Charges	Revenus	Charges	Revenus	Charges	Revenus
30 Charges de personnel	866 271.57		860 170.00		954 993.97	
31 Biens, services et marchandises	2 547 510.37		2 383 770.00		2 569 765.53	
32 Intérêts passifs	44 921.40		33 080.00		31 714.98	
33 Amortissements	985 398.44		713 901.00		838 655.72	
34 Parts à des contributions sans affectation	26 218.25		26 500.00		24 091.15	
35 Dédommagements versés à des collectivités publiques	400 669.13		449 250.00		394 216.60	
36 Subventions accordées	1 239 125.41		1 221 920.00		1 163 319.85	
37 Subventions redistribuées	-		-		-	
38 Attributions aux financements spéciaux	10 000.00		22 050.00		8 920.00	
39 Imputations internes	-		-		-	
40 Impôts		1 972 436.17		1 868 700.00		2 028 692.76
41 Patentes et concessions		969 367.12		948 700.00		887 259.80
42 Revenus des biens		223 003.05		198 220.00		317 968.42
43 Contributions		2 684 105.33		2 256 200.00		2 327 948.19
44 Parts à des recettes et contributions sans affectation		269 312.85		328 200.00		349 903.75
45 Restitutions de collectivités publiques		3 517.85		3 650.00		3 532.25
46 Subventions		37 947.60		41 920.00		47 887.50
47 Subventions à redistribuer		-		-		-
48 Prélèvements sur les financements spéciaux		61 723.93		-		24 343.62
49 Imputations internes		-		-		-
Total des charges et des revenus	6 120 114.57	6 221 413.90	5 710 641.00	5 645 590.00	5 985 677.80	5 987 536.29
Excédent de charges		-		65 051.00		-
Excédent de revenus	101 299.33		-		1 858.49	

Compte des investissements selon les tâches

Compte 2020

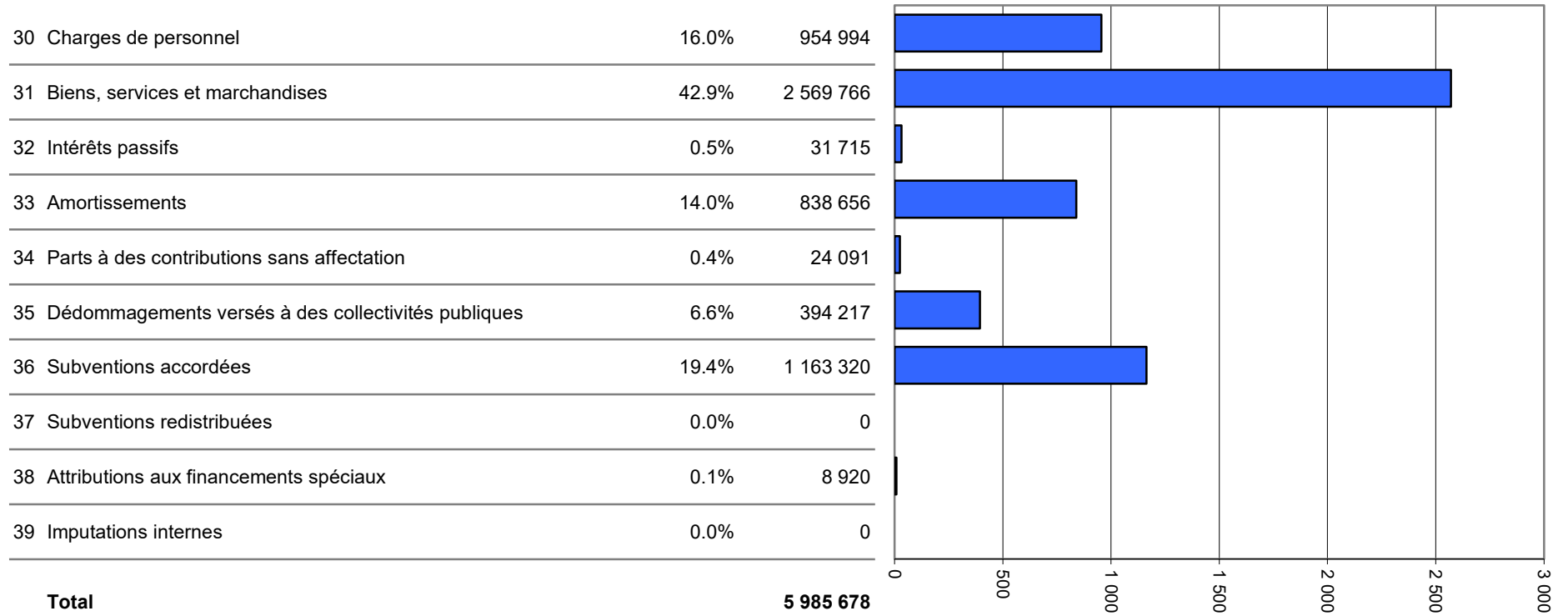
Budget 2021

Compte 2021

	Dépenses	Recettes	Dépenses	Recettes	Dépenses	Recettes
0 Administration générale	57 497.30	-	30 000.00	10 000.00	49 233.15	-
1 Sécurité publique	-	-	-	-	-	-
2 Enseignement et formation	41 252.25	-	60 000.00	11 000.00	24 078.60	-
3 Culture, loisirs et culte	41 220.90	2 100.00	50 500.00	1 400.00	57 925.80	1 400.00
4 Santé	-	-	-	-	-	-
5 Prévoyance sociale	-	-	-	-	-	-
6 Trafic	489 757.45	44 000.00	164 000.00	-	212 812.20	-
7 Protection et aménagement de l'environnement, yc eau, égouts, déchets	422 693.86	212 864.50	416 500.00	50 000.00	481 710.47	74 154.55
8 Economie publique, yc services industriels	166 372.19	27 500.00	125 000.00	46 200.00	171 071.45	62 735.50
9 Finances et impôts	-	-	-	-	-	-
Total des dépenses et des recettes	1 218 793.95	286 464.50	846 000.00	118 600.00	996 831.67	138 290.05
Excédent de dépenses		932 329.45		727 400.00		858 541.62
Excédent de recettes	-		-		-	

Compte des investissements selon les natures	Compte 2020		Budget 2021		Compte 2021	
	Dépenses	Recettes	Dépenses	Recettes	Dépenses	Recettes
50 Investissements propres	1 170 793.50		779 000.00		951 826.92	
52 Prêts et participations permanentes	-		-		-	
56 Subventions accordées	48 000.45		67 000.00		45 004.75	
57 Subventions redistribuées	-		-		-	
58 Autres dépenses activables	-		-		-	
60 Transferts au patrimoine financier		-		-		-
61 Contributions de tiers		25 100.00		38 400.00		31 400.00
62 Remboursement de prêts et participations permanentes		-		-		-
63 Facturation à des tiers		44 000.00		-		-
64 Remboursement de subventions acquises		-		-		-
66 Subventions acquises		217 364.50		80 200.00		106 890.05
67 Subventions à redistribuer		-		-		-
Total des dépenses et des recettes	1 218 793.95	286 464.50	846 000.00	118 600.00	996 831.67	138 290.05
Excédent de dépenses		932 329.45		727 400.00		858 541.62
Excédent de recettes	-		-		-	

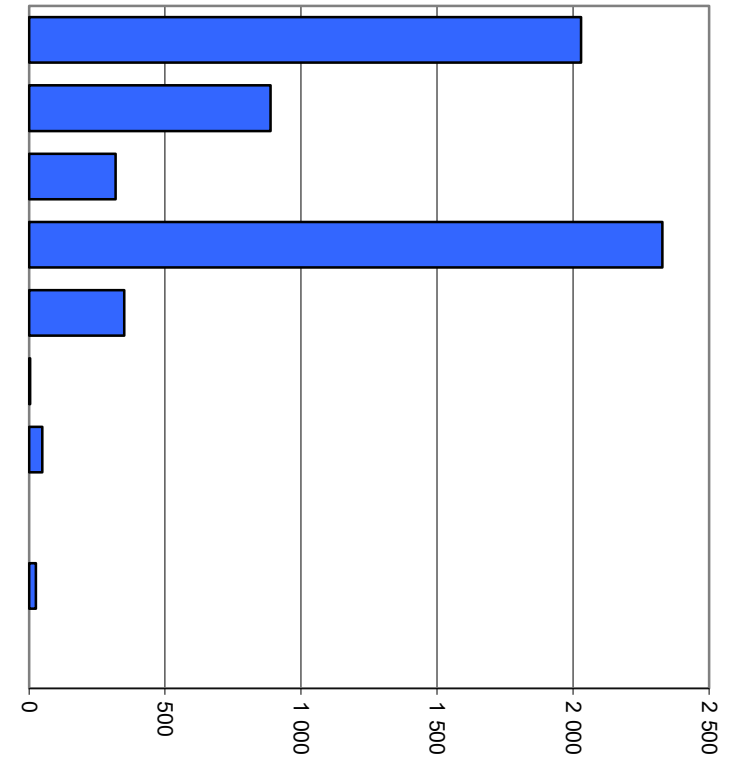
Comptes de fonctionnement selon les natures, charges



Milliers

Comptes de fonctionnement selon les natures, revenus

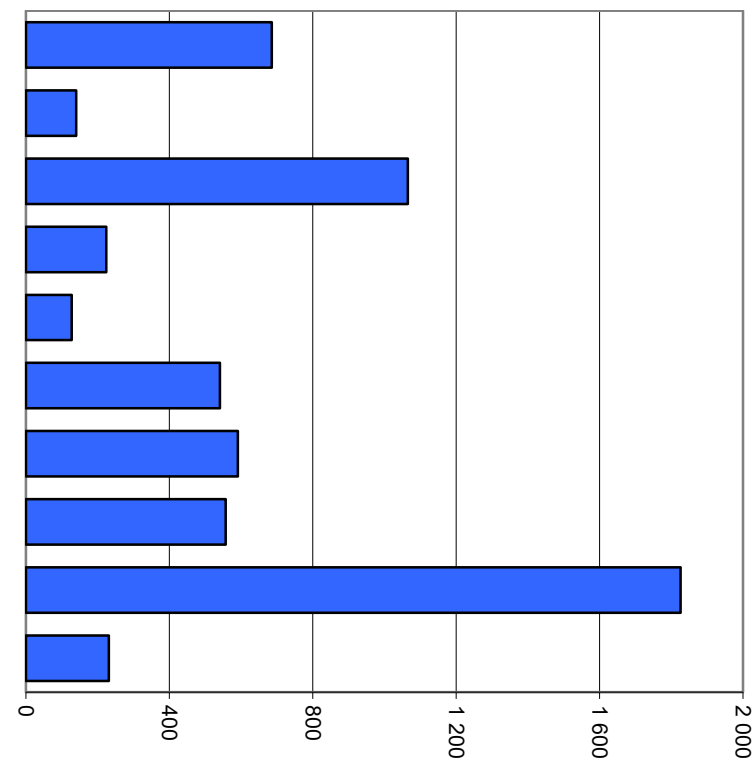
40 Impôts	33.9%	2 028 693
41 Patentes et concessions	14.8%	887 260
42 Revenus des biens	5.3%	317 968
43 Contributions	38.9%	2 327 948
44 Parts à des recettes et contributions sans affectation	5.8%	349 904
45 Restitutions de collectivités publiques	0.1%	3 532
46 Subventions	0.8%	47 888
47 Subventions à redistribuer	0.0%	0
48 Prélèvements sur les financements spéciaux	0.4%	24 344
49 Imputations internes	0.0%	0
Total		5 987 536



Milliers

Comptes de fonctionnement selon les tâches, charges

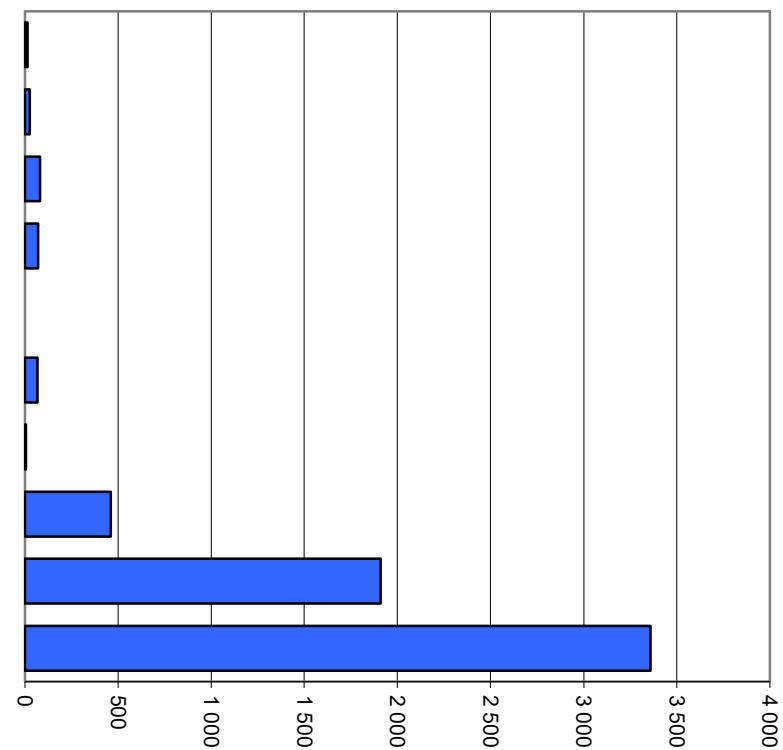
0	Administration générale	11.5%	685 510
1	Sécurité publique	2.3%	139 845
2	Enseignement et formation	17.8%	1 064 683
3	Culture, loisirs et culte	3.7%	223 455
4	Santé	2.1%	127 589
5	Prévoyance sociale	9.0%	540 387
6	Trafic	9.9%	591 108
7	Protection et aménagement de l'environnement, yc eau, égouts, déchets	9.3%	556 883
8	Economie publique, yc services industriels	30.5%	1 825 540
9	Finances et impôts	3.9%	230 680
Total			5 985 678



Milliers

Comptes de fonctionnement selon les tâches, revenus

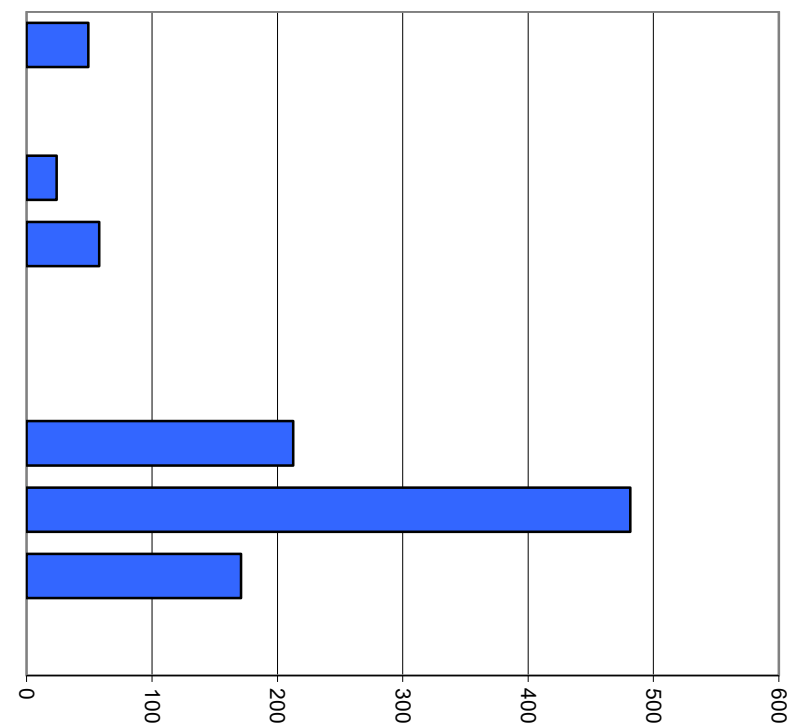
0	Administration générale	0.2%	13 016
1	Sécurité publique	0.4%	25 945
2	Enseignement et formation	1.3%	80 331
3	Culture, loisirs et culte	1.2%	69 126
4	Santé	0.0%	0
5	Prévoyance sociale	1.1%	66 014
6	Trafic	0.1%	3 827
7	Protection et aménagement de l'environnement, yc eau, égouts, déchets	7.7%	460 970
8	Economie publique, yc services industriels	31.9%	1 909 062
9	Finances et impôts	56.1%	3 359 245
Total			5 987 536



Milliers

Comptes des investissements selon les tâches, dépenses

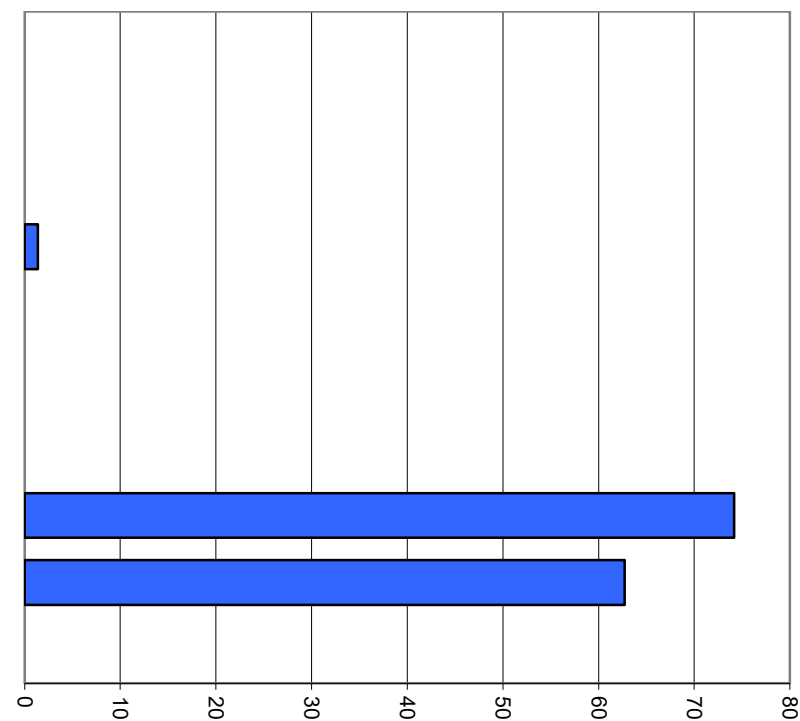
0	Administration générale	4.9%	49 233
1	Sécurité publique	0.0%	0
2	Enseignement et formation	2.4%	24 079
3	Culture, loisirs et culte	5.8%	57 926
4	Santé	0.0%	0
5	Prévoyance sociale	0.0%	0
6	Trafic	21.3%	212 812
7	Protection et aménagement de l'environnement, yc eau, égouts, déchets	48.3%	481 710
8	Economie publique, yc services industriels	17.2%	171 071
9	Finances et impôts	0.0%	0
Total			996 832



Milliers

Comptes des investissements selon les tâches, recettes

0	Administration générale	0.0%	0
1	Sécurité publique	0.0%	0
2	Enseignement et formation	0.0%	0
3	Culture, loisirs et culte	1.0%	1 400
4	Santé	0.0%	0
5	Prévoyance sociale	0.0%	0
6	Trafic	0.0%	0
7	Protection et aménagement de l'environnement, yc eau, égouts, déchets	53.6%	74 155
8	Economie publique, yc services industriels	45.4%	62 736
9	Finances et impôts	0.0%	0
Total			138 290



Milliers

1. Degré d'autofinancement (I1)		MCH	2020	2021	Moyenne
Excédent de revenus du compte de fonctionnement		+ CHF	101 299.33	1 858.49	51 578.91
Excédent de charges du compte de fonctionnement		- CHF	-	-	-
Amortissements du patrimoine administratif	331	+ CHF	655 335.45	656 548.62	655 942.04
Amortissements complémentaires du patrimoine administratif	332	+ CHF	180 995.00	112 993.00	146 994.00
Amortissement du découvert du bilan	333	+ CHF	-	-	-
Autofinancement		= CHF	937 629.78	771 400.11	854 514.94
Dépenses d'investissement reportées au bilan	5	+ CHF	1 218 793.95	996 831.67	1 107 812.81
Recettes d'investissement reportées au bilan	6	- CHF	286 464.50	138 290.05	212 377.28
Investissements nets		= CHF	932 329.45	858 541.62	895 435.54
Autofinancement x 100		=	100.6%	89.9%	95.4%
Investissements nets					

Valeurs indicatives

I1 ≥ 100%	5 - très bien
80% ≤ I1 < 100%	4 - bien
60% ≤ I1 < 80%	3 - satisfaisant (à court terme)
0% ≤ I1 < 60%	2 - insuffisant
I1 < 0%	1 - très mauvais

2. Capacité d'autofinancement (I2)		MCH	2020	2021	Moyenne
Excédent de revenus du compte de fonctionnement		+ CHF	101 299.33	1 858.49	51 578.91
Excédent de charges du compte de fonctionnement		- CHF	-	-	-
Amortissements du patrimoine administratif	331	+ CHF	655 335.45	656 548.62	655 942.04
Amortissements complémentaires du patrimoine administratif	332	+ CHF	180 995.00	112 993.00	146 994.00
Amortissement du découvert du bilan	333	+ CHF	-	-	-
Autofinancement		= CHF	937 629.78	771 400.11	854 514.94
Revenus du compte de fonctionnement	4	+ CHF	6 221 413.90	5 987 536.29	6 104 475.10
Subventions redistribuées	47	- CHF	-	-	-
Prélèvements sur les financements spéciaux	48	- CHF	61 723.93	24 343.62	43 033.78
Imputations internes	49	- CHF	-	-	-
Revenus financiers		CHF	6 159 689.97	5 963 192.67	6 061 441.32
Autofinancement x 100		=	15.2%	12.9%	14.1%
Revenus financiers					

Valeurs indicatives

I2 ≥ 20%	5 - très bien
15% ≤ I2 < 20%	4 - bien
8% ≤ I2 < 15%	3 - satisfaisant
0% ≤ I2 < 8%	2 - insuffisant
I2 < 0%	1 - très mauvais

3. Taux des amortissements ordinaires (I3)		MCH	2020	2021	Moyenne
Patrimoine administratif avant amortissements		+ CHF	6 450 342.45	6 472 553.62	6 461 448.04
Prêts et participations permanentes avant amortissements		- CHF	-	-	-
Patrimoine administratif à amortir		= CHF	6 450 342.45	6 472 553.62	6 461 448.04
Amortissements ordinaires du patrimoine administratif	3310	= CHF	655 335.45	656 548.62	655 942.04
Amortissements x 100		=	10.2%	10.1%	10.2%
Patrimoine administratif à amortir					

Valeurs indicatives

Amortissements ordinaires:

minimum 10 % du patrimoine administratif en application de l'art. 51, al. 1 de l'Ordonnance sur la gestion financière des communes du 16 juin 2004

I3 ≥ 10%	5 - amort. suffisants
8% ≤ I3 < 10%	4 - amort. moyens (à court terme)
5% ≤ I3 < 8%	3 - amort. faibles
2% ≤ I3 < 5%	2 - amort. insuffisants
I3 < 2%	1 - amort. nettement insuffisants

3.2 Taux global des amortissements		MCH	2020	2021	Moyenne
Patrimoine administratif avant amortissements		+ CHF	6 450 342.45	6 472 553.62	6 461 448.04
Prêts et participations permanentes avant amortissements		- CHF	-	-	-
Découvert (avant comptabilisation du résultat)	19	+ CHF	-	-	-
Patrimoine administratif + découvert à amortir		= CHF	6 450 342.45	6 472 553.62	6 461 448.04
Excédent de revenus du compte de fonctionnement		+ CHF	101 299.33	1 858.49	51 578.91
Excédent de charges du compte de fonctionnement		- CHF	-	-	-
Amortissements ordinaires sans prêts et participations	3310	+ CHF	655 335.45	656 548.62	655 942.04
Amortissements complémentaires sans prêts et participations	3320	+ CHF	180 995.00	112 993.00	146 994.00
Amortissement du découvert	333	+ CHF	-	-	-
Total des amortissements + solde compte de fonctionnement		= CHF	937 629.78	771 400.11	854 514.94
$\frac{\text{(Total des amortissements + solde cpte fonctionnement)} \times 100}{\text{Patrimoine administratif à amortir + découvert}}$		=	14.5%	11.9%	13.2%

Valeurs indicatives

Le résultat de cet indicateur devrait être équivalent ou supérieur à celui obtenu sous 3

4. Endettement net par habitant (I4)		MCH	2020	2021	Moyenne
Engagements courants	20 + CHF	573 335.44	1 118 371.19	845 853.32	
Dettes à court terme	21 + CHF	-	-	-	
Dettes à moyen et long termes	22 + CHF	4 499 000.00	4 430 500.00	4 464 750.00	
Engagements envers des entités particulières	23 + CHF	-	-	-	
Provisions	24 + CHF	-	-	-	
Passifs transitoires	25 + CHF	953 731.50	754 467.70	854 099.60	
Dette brute	= CHF	6 026 066.94	6 303 338.89	6 164 702.92	
Ou					
Total des passifs	2 + CHF	11 551 141.24	11 839 191.68	11 695 166.46	
Fortune nette	29 - CHF	5 321 210.65	5 323 069.14	5 322 139.90	
Financements spéciaux	28 - CHF	203 863.65	212 783.65	208 323.65	
Dette brute	= CHF	6 026 066.94	6 303 338.89	6 164 702.92	
Disponibilités	10 CHF	1 010 062.08	1 111 469.74	1 060 765.91	
Avoir	11 + CHF	1 133 505.41	1 027 566.04	1 080 535.73	
Placements	12 + CHF	3 305 717.40	3 294 389.79	3 300 053.60	
Actifs transitoires	13 + CHF	450 478.68	641 044.82	545 761.75	
Patrimoine financier réalisable	= CHF	5 899 763.57	6 074 470.39	5 987 116.98	
Endettement net (+) / Fortune nette (-)	CHF	126 303.37	228 868.50	177 585.94	
Nombre d'habitant (population STATPOP année N-1)		915	911	913	
$\frac{\text{Dette brute} - \text{Patrimoine financier réalisable}}{\text{Nombre d'habitant (population STATPOP année N-1)}}$		=	138	251	195

Valeurs indicatives

I4 < 3'000	5 - endettement faible
3'000 ≤ I4 < 5'000	4 - endettement mesuré
5'000 ≤ I4 < 7'000	3 - endettement important
7'000 ≤ I4 < 9'000	2 - endettement très important
I4 ≥ 9'000	1 - endettement excessif

5. Taux du volume de la dette brute (I5)		MCH	2020	2021	Moyenne
Engagements courants	20 + CHF		573 335.44	1 118 371.19	845 853.32
Dettes à court terme	21 + CHF		-	-	-
Dettes à moyen et long termes	22 + CHF		4 499 000.00	4 430 500.00	4 464 750.00
Engagements envers des entités particulières	23 + CHF		-	-	-
Provisions	24 + CHF		-	-	-
Passifs transitoires	25 + CHF		953 731.50	754 467.70	854 099.60
Dette brute	= CHF		6 026 066.94	6 303 338.89	6 164 702.92
Ou					
Total des passifs	2 + CHF		11 551 141.24	11 839 191.68	11 695 166.46
Fortune nette	29 - CHF		5 321 210.65	5 323 069.14	5 322 139.90
Financements spéciaux	28 - CHF		203 863.65	212 783.65	208 323.65
Dette brute	= CHF		6 026 066.94	6 303 338.89	6 164 702.92
Revenus du compte de fonctionnement	4 + CHF		6 221 413.90	5 987 536.29	6 104 475.10
Subventions redistribuées	47 - CHF		-	-	-
Prélèvements sur les financements spéciaux	48 - CHF		61 723.93	24 343.62	43 033.78
Imputations internes	49 - CHF		-	-	-
Revenus financiers	= CHF		6 159 689.97	5 963 192.67	6 061 441.32
Dette brute x100		=	97.8%	105.7%	101.7%
Revenus financiers					

Valeurs indicatives

I5 < 150%	5 - très bien
150% ≤ I5 < 200%	4 - bien
200% ≤ I5 < 250%	3 - satisfaisant
250% ≤ I5 < 300%	2 - insuffisant
I5 ≥ 300%	1 - mauvais

Aperçu des indicateurs financiers

1. Degré d'autofinancement (I1)	2020	2021	Moyenne
(Autofinancement en pour cent de l'investissement net)	100.6%	89.9%	95.4%

Valeurs indicatives

$I1 \geq 100\%$	5 - très bien
$80\% \leq I1 < 100\%$	4 - bien
$60\% \leq I1 < 80\%$	3 - satisfaisant (à court terme)
$0\% \leq I1 < 60\%$	2 - insuffisant
$I1 < 0\%$	1 - très mauvais

NB : Si les investissements nets sont négatifs (recettes d'investissements supérieures aux dépenses d'investissements), le ratio n'a pas de valeur indicative et c'est pourquoi il n'est pas pris en compte dans le calcul de la moyenne.

2. Capacité d'autofinancement (I2)	2020	2021	Moyenne
(Autofinancement en pour cent des revenus financiers)	15.2%	12.9%	14.1%

Valeurs indicatives

$I2 \geq 20\%$	5 - très bien
$15\% \leq I2 < 20\%$	4 - bien
$8\% \leq I2 < 15\%$	3 - satisfaisant
$0\% \leq I2 < 8\%$	2 - insuffisant
$I2 < 0\%$	1 - très mauvais

3. Taux des amortissements ordinaires (I3)	2020	2021	Moyenne
(Amortissements ordinaires en % du PA à amortir)	10.2%	10.1%	10.2%

Valeurs indicatives

$I3 \geq 10\%$	5 - amort. suffisants
$8\% \leq I3 < 10\%$	4 - amort. moyens (à court terme)
$5\% \leq I3 < 8\%$	3 - amort. faibles
$2\% \leq I3 < 5\%$	2 - amort. insuffisants
$I3 < 2\%$	1 - amort. nettement insuffisants

3.2 Taux global des amortissements	2020	2021	Moyenne
(Amort. + solde compte fonct. en % du PA à amortir + découvert)	14.5%	11.9%	13.2%

4. Endettement net par habitant (I4)	2020	2021	Moyenne
(Dette brute moins PF réalisable par habitant)	138	251	195

Valeurs indicatives

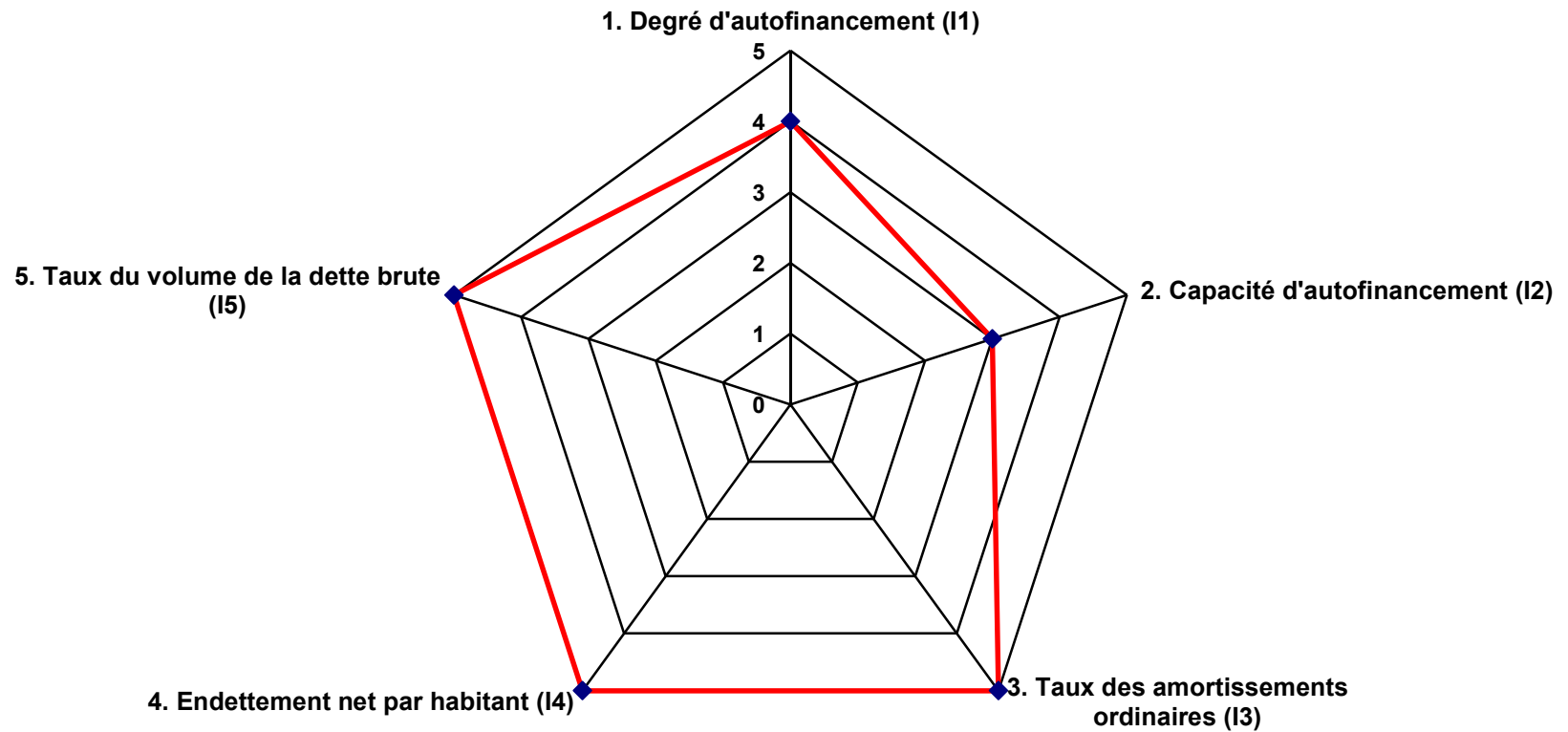
$I4 < 3'000$	5 - endettement faible
$3'000 \leq I4 < 5'000$	4 - endettement mesuré
$5'000 \leq I4 < 7'000$	3 - endettement important
$7'000 \leq I4 < 9'000$	2 - endettement très important
$I4 \geq 9'000$	1 - endettement excessif

5. Taux du volume de la dette brute (I5)	2020	2021	Moyenne
(Dette brute en % des revenus financiers)	97.8%	105.7%	101.7%

Valeurs indicatives

$I5 < 150\%$	5 - très bien
$150\% \leq I5 < 200\%$	4 - bien
$200\% \leq I5 < 250\%$	3 - satisfaisant
$250\% \leq I5 < 300\%$	2 - insuffisant
$I5 \geq 300\%$	1 - mauvais

Graphique des indicateurs - moyenne des années 2020 et 2021



Evolution indicateurs	Comptes	Comptes	Moyenne
	2020	2021	
1. Degré d'autofinancement (I1)	100.6%	89.9%	95.4%
	très bien	bien	bien
2. Capacité d'autofinancement (I2)	15.2%	12.9%	14.1%
	bien	satisfaisant	satisfaisant
3. Taux des amortissements ordinaires (I3)	10.2%	10.1%	10.2%
	suffisant	suffisant	suffisant
4. Endettement net par habitant (I4)	138	251	195
	faible	faible	faible
5. Taux du volume de la dette brute (I5)	97.8%	105.7%	101.7%
	très bien	très bien	très bien

Commune de Bovernier - Comptes 2021

Comptes de fonctionnement		comptes 2021		budget 2021		comptes 2020	
		charges	revenus	charges	revenus	charges	revenus
0	Administration générale						
011	Législatif	4 840.92		3 200.00		2 874.20	
012	Exécutif	34 712.95		29 490.00		34 173.75	
029	Administration générale	645 955.85	13 015.85	594 690.00	20 500.00	540 928.64	12 938.55
0	Administration générale	685 509.72	13 015.85	627 380.00	20 500.00	577 976.59	12 938.55
1	Sécurité publique						
100	Cadastre, poids et mesures	34 387.45	4 600.00	26 960.00	6 000.00	17 710.45	4 200.00
102	Police de l'habitat & Bureau des étrangers	6 449.00	11 345.70	6 000.00	11 000.00	6 124.30	10 821.00
113	Corps de police	20 095.55	1 418.13	17 970.00	2 000.00	24 097.13	1 463.10
120	Juge de commune	21 379.55		19 830.00		20 707.70	
140	Police du feu	47 165.80	8 581.35	46 840.00	8 000.00	37 638.40	8 192.35
160	Protection civile	3 174.35		6 040.00		2 193.15	
161	Etat-Major en cas de catastrophe	7 192.85		8 840.00		7 151.20	
1	Sécurité publique	139 844.55	25 945.18	132 480.00	27 000.00	115 622.33	24 676.45

Comptes de fonctionnement	comptes 2021		budget 2021		comptes 2020	
	charges	revenus	charges	revenus	charges	revenus

2	Enseignement & formation						
210	Ecole primaire	769 820.00	53 741.50	761 870.00	50 220.00	810 163.93	52 258.70
211	Cycle d'orientation	239 247.45	20 238.00	333 380.00	21 500.00	263 742.65	17 447.00
213	Ecole secondaire du 2ème degré	5 643.00	2 821.50	6 000.00	3 000.00	5 266.50	2 633.25
220	Ecoles spécialisées	11 089.30	90.00	10 160.00		15 978.44	90.00
239	Autres tâches liées à la formation prof.	6 880.70	3 440.35	9 000.00	4 500.00	11 279.70	5 639.85
270	Etabliss. Universitaires et de recherches	31 736.90		8 500.00		8 471.00	
292	Formation des adultes	265.35		300.00			
2	Enseignement & formation	1 064 682.70	80 331.35	1 129 210.00	79 220.00	1 114 902.22	78 068.80

3	Culture, loisirs & culte						
309	Autres tâches culturelles	32 095.90		26 840.00		1 907.35	
321	Télé-réseau antennes collectives	49 857.15	69 126.20	59 800.00	69 000.00	107 066.10	70 077.75
330	Parcs publics et chemins pedestres	24 827.60		18 701.00		5 773.55	
340	Sports & loisirs	2 072.85		15 840.00		4 263.05	
390	Eglise catholique romaine	108 443.20		85 630.00		103 541.10	
391	Eglise réformée évangélique	6 158.00		2 700.00		2 647.70	
3	Culture, loisirs & culte	223 454.70	69 126.20	209 511.00	69 000.00	225 198.85	70 077.75

Comptes de fonctionnement		comptes 2021		budget 2021		comptes 2020	
		charges	revenus	charges	revenus	charges	revenus
4	Santé						
400	Hôpitaux (Maison de la Santé)	6 354.25		7 000.00		4 683.90	
440	Centre médico-social	58 218.15		56 000.00		57 774.45	
460	Prophylaxie dentaire	34 988.60		26 500.00		32 112.95	
490	Autres dépenses de santé	28 028.20		9 200.00		37 548.45	
4	Santé	127 589.20	0.00	98 700.00	0.00	132 119.75	0.00
5	Prévoyance sociale						
500	Agence AVS	5 354.00	3 532.25	5 390.00	3 650.00	5 348.20	3 517.85
530	Prestations complémentaires AVS/AI	49 020.28		53 200.00		52 057.17	
540	Protection de la jeunesse	58 435.00		50 000.00		55 329.00	
542	U.A.P.E.	153 362.68		187 070.00		191 180.55	
549	Autres aides à la famille	208.00		500.00		52.00	
550	Handicapés	91 311.24		97 300.00		96 926.43	
570	EMS	70 425.15		66 000.00		58 051.90	
580	Aide sociale individuelle	86 778.16	56 753.92	103 520.00	40 000.00	128 221.24	34 196.12
582	Fonds cantonal pour l'emploi	8 409.14		8 400.00		9 147.98	
589	Autres tâches d'assistance	17 083.00	5 727.50	20 500.00	8 200.00	17 511.60	7 164.10
5	Prévoyance sociale	540 386.65	66 013.67	591 880.00	51 850.00	613 826.07	44 878.07

Comptes de fonctionnement		comptes 2021		budget 2021		comptes 2020	
		charges	revenus	charges	revenus	charges	revenus
6	Trafic						
610	Routes cantonales	95 538.15		112 000.00		77 130.60	
620	Routes communales	472 203.98	3 827.35	438 270.00	4 000.00	525 553.93	7 316.95
690	Autres tâches relatives au trafic	23 365.40		22 000.00		23 554.30	
6	Trafic	591 107.53	3 827.35	572 270.00	4 000.00	626 238.83	7 316.95
7	Protec. & aménagement de l'environn.						
700	Eau potable	154 796.54	154 796.54	150 300.00	150 300.00	134 697.38	134 697.38
710	Eaux usées	50 155.73	129 406.83	64 800.00	134 100.00	50 125.43	128 395.63
711	STEP	62 828.50		60 000.00		64 033.60	
712	Evacuation des eaux de surface	16 422.60		9 300.00		14 236.60	
720	Traitement des déchets	132 011.48	152 018.88	132 700.00	144 100.00	135 026.88	154 345.58
721	SATOM	21 718.00	1 710.60	12 700.00	1 300.00	20 867.15	1 548.45
740	Cimetière / Columbarium	20 574.95	950.00	21 320.00	13 200.00	23 350.95	9 000.00
750	Correction des eaux	7 198.15	8 306.15	10 000.00	5 000.00	5 628.00	1 428.80
760	Protection avalanches & éboulements	19 088.00	1 275.65	22 000.00		18 721.26	
790	Aménagement du territoire	72 089.35	12 505.00	41 170.00	15 000.00	50 968.33	11 720.00
7	Protec. & aménagement de l'environn.	556 883.30	460 969.65	524 290.00	463 000.00	517 655.58	441 135.84

Comptes de fonctionnement	comptes 2021		budget 2021		comptes 2020	
	charges	revenus	charges	revenus	charges	revenus

8	Economie publique						
800	Agriculture	30 682.90		24 400.00		2 808.15	
801	Irrigation	71 089.16		67 700.00		68 011.69	
810	Sylviculture	40 227.50		28 200.00		26 928.00	
830	Société de développement	26 758.50	2 090.00	34 300.00	2 200.00	42 130.90	1 188.00
840	Industrie artisanat & commerce			200.00			
860	Electricité	1 656 781.58	1 906 971.92	1 478 020.00	1 813 300.00	1 759 465.93	2 334 640.30
8	Economie publique	1 825 539.64	1 909 061.92	1 632 820.00	1 815 500.00	1 899 344.67	2 335 828.30

9	Finances et impôts						
900	Impôt personnes physiques	50 356.65	1 898 312.86	51 500.00	1 789 700.00	107 496.35	1 814 861.52
901	Impôt personnes morales		130 379.90		79 000.00		157 574.65
909	Autres impôts	34 185.75		30 000.00		32 653.30	
920	Péréquation financière		347 771.00		326 000.00		267 394.00
930	Quotes-parts aux recettes		250.05		1 000.00		435.50
932	Parts des cmnes aux régales et patentes	35 776.35	767 919.37	35 000.00	829 400.00	35 964.05	844 922.42
940	Intérêts	31 714.98	186 111.94	28 950.00	37 420.00	41 477.40	76 305.10
942	Immeubles patrimoine financier	78 646.08	28 500.00	46 650.00	53 000.00	79 638.58	45 000.00
9	Finances et impôts	230 679.81	3 359 245.12	192 100.00	3 115 520.00	297 229.68	3 206 493.19

Comptes de fonctionnement	comptes 2021		budget 2021		comptes 2020	
	charges	revenus	charges	revenus	charges	revenus
Total du compte de fonctionnement	5 985 677.80	5 987 536.29	5 710 641.00	5 645 590.00	6 120 114.57	6 221 413.90
Excédent de revenus ou de charges	1 858.49			65 051.00	101 299.33	

Compte	Désignation	Comptes 2021		Budget 2021		Comptes 2020	
		Charges	Revenus	Charges	Revenus	Charges	Revenus
0	ADMINISTRATION GÉNÉRALE	685,509.72	13,015.85	627,380.00	20,500.00	577,976.59	12,938.55
01	LÉGISLATIF & EXÉCUTIF	39,553.87		32,690.00		37,047.95	
011	LÉGISLATIF	4,840.92		3,200.00		2,874.20	
011.30	CHARGES DU PERSONNEL	1,175.00		1,000.00		425.00	
011.300.02	Scrutateurs	1,175.00		1,000.00		425.00	
011.31	BIENS, SERVICES & MARCH.	3,665.92		2,200.00		2,449.20	
011.317.00	Frais de votations et élections	3,665.92		2,200.00		2,449.20	
012	EXÉCUTIF	34,712.95		29,490.00		34,173.75	
012.30	CHARGES DU PERSONNEL	34,712.95		29,490.00		34,173.75	
012.300.00	Honoraires du conseil	29,118.65		24,300.00		28,649.30	
012.303.00	Charges sociales AVS-AC	1,922.05		1,610.00		1,888.05	
012.303.02	Charges sociales AF	813.30		720.00		799.25	
012.304.00	Charges sociales LPP	2,496.00		2,520.00		2,508.60	
012.305.00	Charges sociales AAP/AANP	362.95		340.00		328.55	
02	ADMINISTRATION GÉNÉRALE	645,955.85	13,015.85	594,690.00	20,500.00	540,928.64	12,938.55
029	ADMINISTRATION GÉNÉRALE, DIVERS	645,955.85	13,015.85	594,690.00	20,500.00	540,928.64	12,938.55
029.30	CHARGES DU PERSONNEL	346,160.50		299,590.00		299,646.55	
029.301.00	Personnel administratif	239,520.50		215,750.00		216,346.00	
029.301.02	Conciergerie	25,875.05		25,740.00		25,990.05	
029.303.00	Charges sociales AVS-AC	17,525.25		15,890.00		15,943.35	
029.303.02	Charges sociales AF	7,431.05		7,010.00		6,787.00	
029.304.00	Charges sociales LPP	32,049.75		29,940.00		29,664.00	
029.305.00	Charges sociales AAP/AANP	3,331.65		3,100.00		2,811.05	
029.305.02	Charges sociales IJM	2,251.25		2,050.00		1,997.10	
029.309.00	Autres charges du personnel	18,176.00		110.00		108.00	
029.31	BIENS, SERVICES & MARCH.	253,562.20		259,100.00		202,784.79	
029.310.00	Fournitures de bureau	9,319.65		10,000.00		6,383.55	
029.310.01	Journaux, livres	6,001.85		1,500.00		655.85	
029.311.00	Achats mobiliers	6,742.30		2,000.00		1,298.05	
029.311.01	Achats informatique	6,373.80		2,500.00		2,028.75	
029.312.01	Electricité Commune et ancienne commune	28,310.55		25,500.00		25,587.56	
029.312.02	Gaz Commune et ancienne commune			250.00		90.00	
029.312.05	Eau Commune et ancienne commune	526.93		450.00		527.35	
029.312.10	Egouts Commune et ancienne commune	567.02		550.00		582.97	
029.312.11	Voirie Commune et ancienne commune	363.65		350.00		339.27	
029.313.00	Produits nettoyage entretien	125.50		1,000.00		329.85	
029.314.00	Entretien bâtiments	1,645.65		5,000.00		11,165.25	
029.315.00	Entretien mobilier	3,443.20		3,000.00		379.60	
029.317.00	Frais de représentation	36,949.65		45,000.00		36,185.55	
029.317.01	Frais de réception	29,912.85		40,000.00		25,652.25	
029.318.00	Frais de téléphone, radio et tv	3,841.73		4,400.00		4,335.50	
029.318.02	Frais de port et CCP	8,662.12		10,000.00		8,553.74	
029.318.03	Frais de fiduciaire	12,407.60		14,000.00		11,631.60	
029.318.04	Assurances choses & RC	15,889.85		14,950.00		14,826.85	
029.318.05	Frais juridiques avocats	4,097.10		5,000.00		1,374.20	
029.318.06	Frais d'ordinateur	35,159.70		33,000.00		30,567.60	
029.318.07	Site internet www.bouvernier.ch	5,284.90		650.00		1,472.55	
029.318.08	Frais de recouvrements	6,175.20		5,000.00		7,905.50	
029.318.09	Frais d'études Stratégie intercommunale	20,000.00		20,000.00			
029.319.00	Cotisations, dons	11,761.40		15,000.00		10,911.40	
029.33	AMORTISSEMENTS COMPTABLES	46,233.15		36,000.00		38,497.30	
029.331.00	Amortissement ordinaire bâtiments	39,034.15		36,000.00		38,497.30	
029.332.00	Amort. complémentaire bâtiments	7,199.00					
029.42	REVENUS DE BIENS		4,200.00		10,200.00		5,750.00
029.427.00	Location Salle des fêtes		600.00		3,000.00		1,550.00
029.427.01	Location Ancienne maison communale		3,600.00		7,200.00		4,200.00
029.43	CONTRIBUTIONS DE TIERS		8,815.85		10,300.00		7,188.55
029.431.00	Emoluments administratifs		795.00		1,000.00		898.00
029.431.01	Emoluments location panneau "La Vouipe"		50.00		300.00		100.00
029.431.02	Frais de recouvrements récupérés		5,970.85		7,000.00		4,190.55
029.434.00	Part de la Bourgeoisie aux frais administratifs		2,000.00		2,000.00		2,000.00
1	SÉCURITÉ PUBLIQUE	139,844.55	25,945.18	132,480.00	27,000.00	115,622.33	24,676.45
10	PROTECTION JURIDIQUE	40,836.45	15,945.70	32,960.00	17,000.00	23,834.75	15,021.00
100	CADASTRE, POIDS & MESURES	34,387.45	4,600.00	26,960.00	6,000.00	17,710.45	4,200.00
100.30	CHARGES DU PERSONNEL	7,012.50		7,660.00		6,782.95	
100.300.00	Commissions des taxes	351.00		1,000.00		283.50	
100.301.00	Teneur du cadastre	6,020.00		6,000.00		5,880.00	
100.303.00	Charges sociales AVS-AC	397.35		400.00		386.60	
100.303.02	Charges sociales AF	168.55		180.00		164.65	
100.305.00	Charges sociales AAP/AANP	75.60		80.00		68.20	
100.31	BIENS, SERVICES & MARCH.	26,390.95		18,300.00		9,950.50	
100.310.00	Fournitures de bureau	405.40		1,800.00		487.55	
100.318.01	Frais de conservation du cadastre	25,985.55		16,500.00		9,462.95	
100.35	DÉDOMMAGEMENT VERSÉ À DES COLLECTIVITÉ PUB.	984.00		1,000.00		977.00	
100.352.00	Registre foncier de Martigny	984.00		1,000.00		977.00	
100.43	CONTRIBUTIONS DE TIERS		4,600.00		6,000.00		4,200.00
100.436.00	Refacturation travaux de géomètre		4,600.00		6,000.00		4,200.00
102	POLICE DE L'HABITANT & BUREAU DES ÉTRANGERS	6,449.00	11,345.70	6,000.00	11,000.00	6,124.30	10,821.00
102.35	DÉDOMMAGEMENTS VERSÉS À DES COLLECTIVITÉS PUB.	6,449.00		6,000.00		6,124.30	
102.351.00	Cartes d'identité	3,345.00		2,500.00		2,068.30	
102.351.01	Permis séjour & établis.	3,104.00		3,500.00		4,056.00	
102.43	CONTRIBUTIONS DE TIERS		11,345.70		11,000.00		10,821.00
102.431.00	Carte d'identité		5,484.70		4,000.00		3,255.00
102.431.01	Permis séjour & établis.		5,861.00		7,000.00		7,566.00
11	POLICE	20,095.55	1,418.13	17,970.00	2,000.00	24,097.13	1,463.10

Compte	Désignation	Comptes 2021		Budget 2021		Comptes 2020	
		Charges	Revenus	Charges	Revenus	Charges	Revenus
113	CORPS DE POLICE	20,095.55	1,418.13	17,970.00	2,000.00	24,097.13	1,463.10
113.30	CHARGES DU PERSONNEL	17,333.75		15,520.00		14,632.95	
113.300.00	Commission de sécurité	1,800.60		1,650.00		1,696.60	
113.301.00	Salaire agent police	12,783.10		11,500.00		10,638.00	
113.303.00	Charges sociales AVS-AC	901.15		820.00		811.05	
113.303.02	Charges sociales AF	382.25		360.00		345.35	
113.304.00	Charges sociales LPP	1,112.40		900.00		829.20	
113.305.00	Charges sociales AAP/AANP	171.40		170.00		143.20	
113.305.02	Charges sociales IJM	128.85		120.00		115.55	
113.309.00	Autres charges du personnel	54.00				54.00	
113.31	BIENS, SERVICES & MARCH.	450.00					
113.319.00	Frais divers	450.00					
113.35	DÉDOMMAGEMENTS VERSÉS À DES COLLECTIVITÉS PUB.	2,311.80		2,450.00		9,464.18	
113.351.00	Frais d'exploitation POLYCOM	945.30		1,100.00		896.68	
113.352.02	Stand de tir intercommunal	1,366.50		1,350.00		8,567.50	
113.41	PATENTES & CONCESSIONS		808.13		1,000.00		723.10
113.410.00	Patentes vente d'alcool		808.13		1,000.00		723.10
113.43	CONTRIBUTIONS DE TIERS		610.00		1,000.00		740.00
113.437.00	Amendes		610.00		1,000.00		740.00
12	JUSTICE	21,379.55		19,830.00		20,707.70	
120	JUGE DE COMMUNE	21,379.55		19,830.00		20,707.70	
120.30	CHARGES DU PERSONNEL	17,197.25		15,530.00		17,174.00	
120.301.00	Juge et vice-juge	15,541.20		14,000.00		15,537.10	
120.303.00	Charges sociales AVS-AC	1,025.75		930.00		1,021.60	
120.303.02	Charges sociales AF	435.15		410.00		435.05	
120.305.00	Charges sociales AAP/AANP	195.15		190.00		180.25	
120.31	BIENS, SERVICES & MARCH.	1,412.45		1,500.00		775.00	
120.310.00	Fournitures de bureau	797.45					
120.318.00	Greffier-juriste	615.00		1,500.00		525.00	
120.319.00	Frais divers de justice					250.00	
120.35	DÉDOMMAGEMENTS VERSÉS À DES COLLECTIVITÉS PUB.	2,769.85		2,800.00		2,758.70	
120.352.00	Frais de tribunaux du district	2,769.85		2,800.00		2,758.70	
14	POLICE DU FEU	47,165.80	8,581.35	46,840.00	8,000.00	37,638.40	8,192.35
140	POLICE DU FEU	47,165.80	8,581.35	46,840.00	8,000.00	37,638.40	8,192.35
140.30	CHARGES DU PERSONNEL	2,823.95		1,840.00		2,983.35	
140.300.00	Commission du feu	1,800.60		1,650.00		2,804.60	
140.303.00	Charges sociales AVS-AC	118.65		110.00		111.85	
140.303.02	Charges sociales AF	50.10		50.00		47.20	
140.305.00	Charges sociales AAP/AANP	22.60		30.00		19.70	
140.309.00	Autres charges du personnel	832.00					
140.31	BIENS, SERVICES & MARCH.	2,632.00					
140.314.00	Entretiens bâtiments	2,632.00					
140.35	DÉDOMMAGEMENTS VERSÉS À DES COLLECTIVITÉS PUB.	41,709.85		45,000.00		34,655.05	
140.352.00	CSI Martigny	41,709.85		45,000.00		34,655.05	
140.43	CONTRIBUTIONS DE TIERS		7,681.35		8,000.00		8,192.35
140.430.00	Taxe d'exemption du feu		7,681.35		8,000.00		8,192.35
140.46	SUBVENTIONS ACQUISES		900.00				
140.461.00	Subvention service du feu		900.00				
16	PROTECTION POPULATION & DES BIENS CULTURELS	10,367.20		14,880.00		9,344.35	
160	PROTECTION CIVILE	3,174.35		6,040.00		2,193.15	
160.30	CHARGES DU PERSONNEL	1,991.95		1,840.00		1,875.35	
160.300.00	Commission PCi	1,800.60		1,650.00		1,696.60	
160.303.00	Charges sociales AVS-AC	118.65		110.00		111.85	
160.303.02	Charges sociales AF	50.10		50.00		47.20	
160.305.00	Charges sociales AAP/AANP	22.60		30.00		19.70	
160.31	BIENS, SERVICES & MARCH.	1,182.40		4,200.00		317.80	
160.314.00	Entretiens bâtiments	1,053.00		4,000.00		122.70	
160.318.00	Frais de tél. et matériel PCi	129.40		200.00		195.10	
161	AUTRES TÂCHES CIVILES DE PROTECTION	7,192.85		8,840.00		7,151.20	
161.30	CHARGES DU PERSONNEL	1,991.95		2,340.00		2,415.35	
161.300.00	Commission Etat-Major catastrophe	1,800.60		2,150.00		2,236.60	
161.303.00	Charges sociales AVS/AC	118.65		110.00		111.85	
161.303.02	Charges sociales AF	50.10		50.00		47.20	
161.305.00	Charges sociales AAP/AANP	22.60		30.00		19.70	
161.36	SUBVENTIONS ACCORDÉES	5,200.90		6,500.00		4,735.85	
161.362.00	Etat-Major en cas de catastrophe	4,831.90		5,000.00		3,428.85	
161.362.02	Secours régional Muverens-Trient	369.00		1,500.00		1,307.00	
2	ENSEIGNEMENT & FORMATION	1,064,682.70	80,331.35	1,129,210.00	79,220.00	1,114,902.22	78,068.80
21	ECOLES PUBLIQUES OBLIGAT.	1,014,710.45	76,801.00	1,101,250.00	74,720.00	1,079,173.08	72,338.95
210	ECOLES PRIMAIRES	769,820.00	53,741.50	761,870.00	50,220.00	810,163.93	52,258.70
210.30	CHARGES DU PERSONNEL	110,873.67		102,590.00		106,236.62	
210.300.00	Commission scolaire et apprentis	1,691.40		5,300.00		2,933.15	
210.301.00	Conciergerie	70,636.00		62,560.00		66,116.25	
210.302.00	Traitement personnel enseignant primaire	21,044.87		18,000.00		20,107.37	
210.303.00	Charges sociales AVS-AC	4,599.80		4,170.00		4,352.55	
210.303.02	Charges sociales AF	1,951.25		1,850.00		1,853.20	
210.304.00	Charges sociales LPP	9,169.80		9,240.00		9,002.40	
210.305.00	Charges sociales AAP/AANP	875.60		820.00		768.45	
210.305.02	Charges sociales IJM	652.95		650.00		651.25	
210.309.00	Autres charges du personnel	252.00				452.00	
210.31	BIENS, SERVICES & MARCH.	184,233.28		189,500.00		212,585.06	
210.310.00	Fourniture et matériel scolaire	21,156.45		23,000.00		23,836.65	
210.311.00	Achats mobiliers	3,943.95		2,000.00		5,217.85	
210.311.01	Achats informatique	1,998.05		6,000.00		6,484.80	
210.312.01	Electricité Centre scolaire	38,047.93		35,000.00		36,836.85	
210.312.05	Eau Centre scolaire	724.69		525.00		582.40	
210.312.10	Egouts Centre scolaire	818.71		575.00		671.60	
210.312.11	Voirie Centre scolaire	202.10		200.00		188.50	
210.313.00	Produits de nettoyage	11,780.35		10,000.00		11,716.65	
210.314.00	Entretien bâtiments	19,322.20		18,000.00		21,997.10	

Compte	Désignation	Comptes 2021		Budget 2021		Comptes 2020	
		Charges	Revenus	Charges	Revenus	Charges	Revenus
210.315.00	Entretien mobilier	159.20		3,000.00		2,600.16	
210.317.00	Frais de déplacements	9,891.00		9,250.00		9,095.80	
210.318.00	Sports, promenades, activités culturelles	13,510.80		25,000.00		27,565.30	
210.318.02	Téléphone, télécommunications	252.00		300.00		252.00	
210.318.04	Assurances choses & RC	10,889.00		10,650.00		10,941.40	
210.318.05	Participation caisse maladie enfants	44,261.45		40,000.00		47,905.55	
210.318.06	Frais d'ordinateur	7,275.40		6,000.00		6,692.45	
210.33	AMORTISSEMENTS COMPTABLES	164,750.65		154,000.00		171,012.25	
210.331.00	Amortissement ordinaire bâtiments	150,535.35		153,000.00		166,409.05	
210.331.02	Amortissement ordinaire mobilier	2,216.30		1,000.00		604.20	
210.332.02	Amort. complémentaire mobilier	11,999.00				3,999.00	
210.35	DÉDOMMAGEMENTS VERSÉS À DES COLLECTIVITÉS PUB.	2,700.00		2,500.00		2,490.00	
210.352.00	Part. frais de scolarité Commune de Martigny	2,700.00		2,500.00		2,490.00	
210.36	SUBVENTIONS ACCORDÉES	307,262.40		313,280.00		317,840.00	
210.361.00	Contribution communale pr élèves EE et EP	307,262.40		313,280.00		317,840.00	
210.42	REVENUS DES BIENS		41,650.00		42,300.00		41,550.00
210.427.00	Location Salle de gymnastique		850.00		1,500.00		750.00
210.427.01	Location Garderie MiniVouipe		26,300.00		26,300.00		26,300.00
210.427.02	Nettoyage Garderie MiniVouipe		14,500.00		14,500.00		14,500.00
210.46	SUBVENTIONS ACQUISES		12,091.50		7,920.00		10,708.70
210.461.00	Subv. cantonales fournitures scolaires		12,091.50		7,920.00		10,708.70
211	CYCLE D'ORIENTATION	239,247.45	20,238.00	333,380.00	21,500.00	263,742.65	17,447.00
211.31	BIENS, SERVICES & MARCH.	26,120.85		30,100.00		18,482.00	
211.310.00	Fourniture et matériel scolaire	1,000.00		1,000.00		1,140.00	
211.317.00	Frais de déplacements	4,009.60		7,600.00		1,176.00	
211.318.10	Transports élèves par tiers	20,555.25		21,500.00		15,926.00	
211.318.20	Repas C.O. écolage	556.00				240.00	
211.33	AMORTISSEMENTS COMPTABLES	4,327.95		1,000.00		4,240.00	
211.331.00	Amortissement ordinaire bâtiments	528.95		1,000.00		1,241.00	
211.332.00	Amort. complémentaire bâtiments	3,799.00				2,999.00	
211.35	DÉDOMMAGEMENTS VERSÉS À DES COLLECTIVITÉS PUB.	119,683.45		184,800.00		134,332.65	
211.352.00	Cycle d'orientation Martigny	119,683.45		184,800.00		134,332.65	
211.36	SUBVENTIONS ACCORDÉES	89,115.20		117,480.00		106,688.00	
211.361.00	Contribution communale pr élèves du C.O.	89,115.20		117,480.00		106,688.00	
211.46	SUBVENTIONS ACQUISES		20,238.00		21,500.00		17,447.00
211.461.00	Subv. transports CO		18,078.00		21,500.00		15,377.00
211.461.02	Subv. cantonales fournitures scolaires		2,160.00				2,070.00
213	ECOLE SECONDAIRE DU 2ÈME DEGRÉ	5,643.00	2,821.50	6,000.00	3,000.00	5,266.50	2,633.25
213.36	SUBVENTIONS ACCORDÉES	5,643.00		6,000.00		5,266.50	
213.364.00	Frais de transport pour les étudiants	5,643.00		6,000.00		5,266.50	
213.46	SUBVENTIONS		2,821.50		3,000.00		2,633.25
213.461.00	Participation du canton frais trspt étudiants		2,821.50		3,000.00		2,633.25
22	ECOLES SPÉCIALISÉES	11,089.30	90.00	10,160.00		15,978.44	90.00
220	ECOLES SPÉCIALISÉES	11,089.30	90.00	10,160.00		15,978.44	90.00
220.36	SUBVENTIONS ACCORDÉES	11,089.30		10,160.00		15,978.44	
220.361.00	Contribution communale pr élèves en institutions	11,089.30		10,160.00		15,978.44	
220.46	SUBVENTIONS		90.00				90.00
220.461.00	Subv. cantonales fournitures scolaires		90.00				90.00
23	FORMATION PROFESSIONNELLE	6,880.70	3,440.35	9,000.00	4,500.00	11,279.70	5,639.85
239	AUTRES TÂCHES LIÉES À LA FORMATION PROF.	6,880.70	3,440.35	9,000.00	4,500.00	11,279.70	5,639.85
239.36	SUBVENTIONS ACCORDÉES	6,880.70		9,000.00		11,279.70	
239.364.00	Frais de transport pour les apprentis	6,880.70		9,000.00		11,279.70	
239.46	SUBVENTIONS		3,440.35		4,500.00		5,639.85
239.461.00	Participation du canton frais trspt apprentis		3,440.35		4,500.00		5,639.85
27	ÉTABLISS. UNIVERSITAIRES ET DE RECHERCHES	31,736.90		8,500.00		8,471.00	
270	ÉTABLISS. UNIVERSITAIRES ET DE RECHERCHES	31,736.90		8,500.00		8,471.00	
270.36	SUBVENTIONS ACCORDÉES	31,736.90		8,500.00		8,471.00	
270.361.00	Subvention CREPA	10,196.90		8,500.00		8,471.00	
270.364.00	Participation BlueArk Entremont SA	21,540.00					
29	AUTRES TÂCHES D'ENSEIGN.	265.35		300.00			
292	FORMATION DES ADULTES	265.35		300.00			
292.36	SUBVENTIONS ACCORDÉES	265.35		300.00			
292.365.00	Formation continue des adultes	265.35		300.00			
3	CULTURE, LOISIRS & CULTE	223,454.70	69,126.20	209,511.00	69,000.00	225,198.85	70,077.75
30	ENCOURAGEMENT À LA CULTURE	32,095.90		26,840.00		1,907.35	
309	AUTRES TÂCHES CULTURELLES	32,095.90		26,840.00		1,907.35	
309.30	CHARGES DU PERSONNEL	6,137.40		1,840.00		1,501.45	
309.300.00	Commission culture	5,957.40		1,650.00		1,358.60	
309.303.00	Charges sociales AVS-AC	111.50		110.00		89.75	
309.303.02	Charges sociales AF	47.05		50.00		37.75	
309.305.00	Charges sociales AAP/AANP	21.45		30.00		15.35	
309.31	BIENS, SERVICES & MARCH.	25,958.50		25,000.00		405.90	
309.318.00	Activités culturelles	9,157.85		5,000.00		405.90	
309.318.02	Fête villageoise	16,800.65		20,000.00			
32	MEDIAS	49,857.15	69,126.20	59,800.00	69,000.00	107,066.10	70,077.75
321	TÉLÉRÉSEAU ANTENNES COLLECTIVES	49,857.15	69,126.20	59,800.00	69,000.00	107,066.10	70,077.75
321.30	CHARGES DU PERSONNEL	250.00					
321.300.00	Commission télé-réseau	250.00					
321.31	BIENS, SERVICES & MARCH.	14,419.15		15,200.00		16,745.60	
321.312.01	Electricité Télé-réseau	2,507.10		2,400.00		2,356.30	
321.315.00	Entretien du réseau	9,154.50		10,000.00		11,663.90	
321.318.00	Gestion administrative et facturation du réseau TV	2,357.55		2,400.00		2,325.40	

Compte	Désignation	Comptes 2021		Budget 2021		Comptes 2020	
		Charges	Revenus	Charges	Revenus	Charges	Revenus
321.318.04	Assurances choses & RC	400.00		400.00		400.00	
321.33	AMORTISSEMENTS COMPTABLES	3,987.05		8,600.00		56,119.90	
321.331.00	Amortissement ordinaire télé-réseau	3,987.05		8,600.00		6,120.90	
321.332.00	Amort. complémentaire télé-réseau					49,999.00	
321.35	DÉDOMMAGEMENTS VERSÉS À DES COLLECTIVITÉS PUB.	31,200.95		36,000.00		34,200.60	
321.352.00	Divers abonnements Sinergy, Canal 9, OFCOM	31,200.95		36,000.00		34,200.60	
321.43	CONTRIBUTIONS DE TIERS		69,126.20		69,000.00		70,077.75
321.434.00	Télé-réseau: abonnements		69,126.20		69,000.00		70,077.75
33	PARCS PUBLICS & CHEMINS PÉDESTRES	24,827.60		18,701.00		5,773.55	
330	PARCS PUBLICS & CHEMINS PÉDESTRES	24,827.60		18,701.00		5,773.55	
330.31	BIENS, SERVICES & MARCH.	13,287.85		17,200.00		5,773.55	
330.314.00	Décoration et entretien rues, parcs & places	13,287.85		17,200.00		5,773.55	
330.33	AMORTISSEMENTS COMPTABLES	11,539.75		1,501.00			
330.331.02	Amortissement ordinaire place-détente	2,540.75		1,501.00			
330.332.02	Amort. complémentaire place-détente	8,999.00					
34	SPORTS & LOISIRS	2,072.85		15,840.00		4,263.05	
340	SPORTS & LOISIRS	2,072.85		15,840.00		4,263.05	
340.30	CHARGES DU PERSONNEL	1,871.40		5,840.00		1,501.45	
340.300.00	Commission Sports & Loisirs	1,691.40		5,650.00		1,358.60	
340.303.00	Charges sociales AVS-AC	111.50		110.00		89.75	
340.303.02	Charges sociales AF	47.05		50.00		37.75	
340.305.00	Charges sociales AAP/AANP	21.45		30.00		15.35	
340.31	BIENS, SERVICES & MARCH.	201.45		10,000.00		2,761.60	
340.318.00	Soutien aux sociétés sportives	201.45		10,000.00		2,761.60	
39	EGLISES	114,601.20		88,330.00		106,188.80	
390	EGLISE CATHOLIQUE ROMAINE	108,443.20		85,630.00		103,541.10	
390.30	CHARGES DU PERSONNEL	6,183.90		4,630.00		4,641.40	
390.300.00	Commission paroissiale	5,588.55		4,150.00		4,199.10	
390.303.00	Charges sociales AVS-AC	368.60		280.00		276.25	
390.303.02	Charges sociales AF	156.15		130.00		117.30	
390.305.00	Charges sociales AAP/AANP	70.60		70.00		48.75	
390.31	BIENS, SERVICES & MARCH.	27,324.80		22,000.00		23,965.20	
390.311.00	Achats matériel	844.40					
390.312.01	Electricité Eglise et cure	21,346.40		16,000.00		17,076.10	
390.314.00	Entretien bâtiments	1,134.00		2,000.00		2,889.10	
390.318.04	Assurances choses & RC	4,000.00		4,000.00		4,000.00	
390.33	AMORTISSEMENTS COMPTABLES	20,000.00		4,000.00		20,000.00	
390.331.00	Amortissements ordinaires	2,001.00		4,000.00		2,001.00	
390.332.00	Amort. complémentaires	17,999.00				17,999.00	
390.35	DÉDOMMAGEMENTS VERSÉS À DES COLLECTIVITÉS PUB.	54,934.50		55,000.00		54,934.50	
390.352.00	Service du culte	54,934.50		55,000.00		54,934.50	
391	EGLISE RÉF. ÉVANGÉLIQUE	6,158.00		2,700.00		2,647.70	
391.35	DÉDOMMAGEMENTS VERSÉS À DES COLLECTIVITÉS PUB.	6,158.00		2,700.00		2,647.70	
391.352.00	Contribution paroisse protestante	6,158.00		2,700.00		2,647.70	
4	SANTÉ	127,589.20		98,700.00		132,119.75	
40	HÔPITAUX	6,354.25		7,000.00		4,683.90	
400	HÔPITAUX	6,354.25		7,000.00		4,683.90	
400.35	DÉDOMMAGEMENTS VERSÉS À DES COLLECTIVITÉS PUB.	6,354.25		7,000.00		4,683.90	
400.352.00	Maison de la Santé	6,354.25		7,000.00		4,683.90	
44	CENTRE MÉDICO-SOCIAL	58,218.15		56,000.00		57,774.45	
440	CENTRE MÉDICO-SOCIAL	58,218.15		56,000.00		57,774.45	
440.36	SUBVENTIONS ACCORDÉES	58,218.15		56,000.00		57,774.45	
440.362.00	Participation Centre médico-social	58,218.15		56,000.00		57,774.45	
46	SERVICE MÉDICAL ÉCOLES	34,988.60		26,500.00		32,112.95	
460	PROPHYLAXIE DENTAIRE	34,988.60		26,500.00		32,112.95	
460.36	SUBVENTIONS ACCORDÉES	34,988.60		26,500.00		32,112.95	
460.361.00	Santé scolaire	1,149.60		1,500.00		1,129.25	
460.366.00	Soins dentaires scolaires	33,839.00		25,000.00		30,983.70	
49	AUTRES DÉPENSES DE SANTÉ	28,028.20		9,200.00		37,548.45	
490	AUTRES DÉPENSES DE SANTÉ	28,028.20		9,200.00		37,548.45	
490.300.00	Commission COVID-19					504.00	
490.31	BIENS, SERVICES & MARCH.	435.85				4,194.30	
490.311.00	Achat de matériel de protection (COVID-19)	435.85				4,194.30	
490.36	SUBVENTIONS ACCORDÉES	27,592.35		9,200.00		32,850.15	
490.361.00	Financement du dispositif pré-hospitalier	9,406.25		9,200.00		8,650.15	
490.366.00	Subventions communales	18,186.10				24,200.00	
5	PRÉVOYANCE SOCIALE	540,386.65	66,013.67	591,880.00	51,850.00	613,826.07	44,878.07
50	AVS & AI	5,354.00	3,532.25	5,390.00	3,650.00	5,348.20	3,517.85
500	AGENCE AVS	5,354.00	3,532.25	5,390.00	3,650.00	5,348.20	3,517.85
500.30	CHARGES DU PERSONNEL	5,354.00		5,390.00		5,348.20	
500.301.00	Agent AVS	4,800.00		4,800.00		4,800.00	
500.303.00	Charges sociales AVS-AC	307.20		320.00		306.00	
500.303.02	Charges sociales AF	134.40		140.00		134.40	
500.305.00	Charges sociales AAP/AANP	60.30		70.00		55.70	
500.305.02	Charges sociales IJM	52.10		60.00		52.10	
500.45	RESTITUTION DE COLLECTIVITÉS PUBLIQUES		3,532.25		3,650.00		3,517.85
500.451.00	Remboursement s/salaire agent AVS		3,532.25		3,650.00		3,517.85
53	AUTRES ASS. SOCIALES	49,020.28		53,200.00		52,057.17	
530	PRESTATIONS COMPL. AVS/AI	49,020.28		53,200.00		52,057.17	
530.36	SUBVENTIONS ACCORDÉES	49,020.28		53,200.00		52,057.17	
530.361.00	Prestations compl. AVS/AI	49,020.28		53,200.00		52,057.17	
54	PROTECTION DE L'ENFANCE	212,005.68		237,570.00		246,561.55	
540	PROTECTION DE LA JEUNESSE	58,435.00		50,000.00		55,329.00	
540.36	SUBVENTIONS ACCORDÉES	58,435.00		50,000.00		55,329.00	
540.361.00	Frais de curatelle éducative & APEA	58,435.00		50,000.00		55,329.00	

Compte	Désignation	Comptes 2021		Budget 2021		Comptes 2020	
		Charges	Revenus	Charges	Revenus	Charges	Revenus
542	U.A.P.E	153,362.68		187,070.00		191,180.55	
542.30	CHARGES DU PERSONNEL	2,362.20		2,070.00		2,054.15	
542.300.00	Commission petite enfance	2,134.80		1,850.00		1,857.40	
542.303.00	Charges sociales AVS-AC	140.80		130.00		122.65	
542.303.02	Charges sociales AF	59.75		60.00		52.00	
542.305.00	Charges sociales AAP/AANP	26.85		30.00		22.10	
542.36	SUBVENTIONS ACCORDÉES	151,000.48		185,000.00		189,126.40	
542.363.00	U.A.P.E. Mini Vouipe	131,745.10		165,000.00		177,203.95	
542.363.01	U.A.P.E. Scoubidou, Coucou, Abricojeux	19,255.38		20,000.00		11,922.45	
549	AUTRES AIDES A LA FAMILLE	208.00		500.00		52.00	
549.36	SUBVENTIONS ACCORDÉES	208.00		500.00		52.00	
549.363.00	Soutien à la famille	208.00		500.00		52.00	
55	HANDICAPÉS	91,311.24		97,300.00		96,926.43	
550	HANDICAPÉS	91,311.24		97,300.00		96,926.43	
550.36	SUBVENTIONS ACCORDÉES	91,311.24		97,300.00		96,926.43	
550.361.00	Institutions sociales handicapés	91,311.24		97,300.00		96,926.43	
57	EMS	70,425.15		66,000.00		58,051.90	
570	EMS	70,425.15		66,000.00		58,051.90	
570.36	SUBVENTIONS ACCORDÉES	70,425.15		66,000.00		58,051.90	
570.364.00	Financement des EMS	70,425.15		66,000.00		58,051.90	
58	ASSISTANCE	112,270.30		132,420.00	48,200.00	154,880.82	41,360.22
580	AIDE SOCIALE INDIVIDUELLE	86,778.16	62,481.42	103,520.00	40,000.00	128,221.24	34,196.12
580.30	CHARGES DU PERSONNEL	9,279.70		7,620.00		6,405.20	
580.300.00	Commission sociale	8,824.35		7,300.00		6,111.30	
580.303.00	Charges sociales AVS-AC	282.25		190.00		183.05	
580.303.02	Charges sociales AF	119.50		90.00		78.30	
580.305.00	Charges sociales AAP/AANP	53.60		40.00		32.55	
580.36	SUBVENTIONS ACCORDEES	77,498.46		95,900.00		121,816.04	
580.366.00	Secours et assistance	30,041.20		36,000.00		56,543.95	
580.366.01	Aide sociale cantonale	44,766.73		57,200.00		62,445.19	
580.366.02	Recouvrement des pensions alimentaires	2,690.53		2,700.00		2,826.90	
580.43	CONTRIBUTIONS		56,753.92		40,000.00		34,196.12
580.436.00	Remboursement des frais d'assistance		56,753.92		40,000.00		34,196.12
582	FONDS CANTONAL POUR L'EMPLOI	8,409.14		8,400.00		9,147.98	
582.36	SUBVENTIONS ACCORDÉES	8,409.14		8,400.00		9,147.98	
582.361.00	Fonds cantonal pour l'emploi	8,409.14		8,400.00		9,147.98	
589	AUTRES TÂCHES D'ASSISTANCE	17,083.00	5,727.50	20,500.00	8,200.00	17,511.60	7,164.10
589.31	BIENS, SERVICES & MARCH.	15,024.00		18,800.00		15,452.60	
589.313.00	Repas à domicile	9,749.00		10,800.00		12,198.85	
589.313.01	Repas communautaires	1,020.00		3,500.00		340.00	
589.317.00	Transport des aînés	4,255.00		4,500.00		2,913.75	
589.36	SUBVENTIONS ACCORDÉES	2,059.00		1,700.00		2,059.00	
589.362.00	Intégration des personnes étrangères	1,699.00		1,700.00		1,699.00	
589.366.00	Subventions communales sacs taxés	360.00				360.00	
589.43	CONTRIBUTIONS		5,727.50		8,200.00		7,164.10
589.435.00	Repas à domicile		5,562.50		7,000.00		6,744.10
589.435.01	Repas communautaires		165.00		1,200.00		420.00
6	TRAFIC	591,107.53	3,827.35	572,270.00	4,000.00	626,238.83	7,316.95
61	ROUTES CANTONALES	95,538.15		112,000.00		77,130.60	
610	ROUTES CANTONALES	95,538.15		112,000.00		77,130.60	
610.33	AMORTISSEMENTS COMPTABLES	19,657.90		22,000.00		19,385.75	
610.331.00	Amortissement ordinaire routes cantonales	19,657.90		22,000.00		19,385.75	
610.36	SUBVENTIONS ACCORDEES	75,880.25		90,000.00		57,744.85	
610.361.00	Part. entretien réseau routier cantonal	75,880.25		90,000.00		57,744.85	
62	ROUTES COMMUNALES	472,203.98	3,827.35	438,270.00	4,000.00	525,553.93	7,316.95
620	RÉSEAU ROUTES COMMUNALES	472,203.98	3,827.35	438,270.00	4,000.00	525,553.93	7,316.95
620.30	CHARGES DU PERSONNEL	196,312.45		174,730.00		176,699.40	
620.300.00	Commission trafic	13,990.40		6,500.00		6,500.60	
620.301.00	Traitement personnel TP	137,747.60		130,400.00		133,900.90	
620.303.00	Charges sociales AVS-AC	9,641.15		9,010.00		9,234.25	
620.303.02	Charges sociales AF	4,089.30		3,980.00		3,930.15	
620.304.00	Charges sociales LPP	20,009.40		18,150.00		17,871.60	
620.305.00	Charges sociales AAP/AANP	1,878.00		1,770.00		1,708.30	
620.305.02	Charges sociales IJM	1,461.65		1,420.00		1,398.50	
620.306.00	Vêtements de fonction	3,390.10		2,500.00		1,194.90	
620.309.00	Autres charges du personnel	4,104.85		1,000.00		960.20	
620.31	BIENS, SERVICES & MARCH.	114,737.23		102,540.00		91,481.83	
620.310.01	Carburants Véhicules communaux	9,623.00		8,700.00		8,774.75	
620.311.00	Signalisation routes et bâtiments	3,300.40		5,000.00		9,101.50	
620.311.02	Outils et matériel	8,219.65		11,000.00		9,375.50	
620.312.01	Electricité Dépôt communal	3,521.30		3,000.00		3,287.15	
620.312.04	Dépôt communal	18.80		3,000.00		98.45	
620.314.00	Entretien réseau routier	43,313.94		30,000.00		34,808.37	
620.315.00	Frais de véhicules	23,227.25		16,100.00		9,591.80	
620.318.00	Déblaiement des neiges	12,879.34		13,500.00		5,141.26	
620.318.02	Balayage des rues	1,534.75		4,000.00		767.35	
620.318.04	Assurances choses & RC	7,662.10		7,400.00		9,679.30	
620.318.06	Frais de téléphone	1,436.70		840.00		856.40	
620.33	AMORTISSEMENTS COMPTABLES	161,154.30		161,000.00		257,372.70	
620.331.00	Amortissement ordinaire routes communales	143,154.30		134,000.00		138,958.60	
620.331.01	Amortissement ordinaire dépôt communal	7,000.00		7,000.00		8,000.00	
620.331.02	Amortissement ordinaire véhicules	11,000.00		20,000.00		21,414.10	
620.332.02	Amort. complémentaire véhicules					89,000.00	
620.43	CONTRIBUTIONS DE TIERS		3,827.35		4,000.00		7,316.95
620.431.00	Usage du domaine public				500.00		
620.435.00	Vente sel et chlorure		470.00		500.00		250.00
620.436.00	Part.tiers dommages causé		1,800.00		3,000.00		3,850.00
620.436.02	Travaux facturés						1,132.00
620.436.04	Encaissement APG-CNA-CM		1,557.35				2,084.95
69	AUTRES TÂCHES RELATIVES AU TRAFIC	23,365.40		22,000.00		23,554.30	

Compte	Désignation	Comptes 2021		Budget 2021		Comptes 2020	
		Charges	Revenus	Charges	Revenus	Charges	Revenus
690	AUTRES TÂCHES RELATIVES AU TRAFIC	23,365.40		22,000.00		23,554.30	
690.35	DÉDOMMAGEMENTS VERSÉS À DES COLLECTIVITÉS PUB.	23,365.40		22,000.00		23,554.30	
690.351.03	Part. aux frais du trafic ferroviaire	23,365.40		22,000.00		23,554.30	
7	PROTECTION ET AMÉNAGEMENT DE L'ENVIRONNEMENT	556,883.30	460,969.65	524,290.00	463,000.00	517,655.58	441,135.84
70	APPRO. & ALIM. EAU POTABLE	154,796.54	154,796.54	150,300.00	150,300.00	134,697.38	134,697.38
700	APPRO. & ALIM. EAU POTABLE	154,796.54	154,796.54	150,300.00	150,300.00	134,697.38	134,697.38
700.30	CHARGES DU PERSONNEL	33,703.00		32,870.00		33,080.65	
700.300.00	Commission eau potable	2,373.60		2,500.00		3,241.20	
700.301.00	Personnel	24,503.50		23,800.00		23,461.40	
700.303.00	Charges sociales AVS-AC	1,772.35		1,740.00		1,754.65	
700.303.02	Charges sociales AF	751.95		780.00		747.65	
700.304.00	Charges sociales LPP	3,637.80		3,300.00		3,249.60	
700.305.00	Charges sociales AAP/AANP	337.40		360.00		310.25	
700.305.02	Charges sociales IJM	265.20		270.00		254.70	
700.309.00	Autres charges du personnel	61.20		120.00		61.20	
700.31	BIENS, SERVICES & MARCH.	56,948.09		40,600.00		56,747.98	
700.312.01	Electricité Réservoirs eau potable	8,619.56		7,000.00		5,506.35	
700.314.00	Entretien et réparation compteurs	735.00		500.00		88.80	
700.314.02	Entretien réseau et installation	24,261.25		20,000.00		28,597.00	
700.314.04	Entretien réservoir	13,622.00		5,000.00		11,687.95	
700.318.00	Frais d'analyses des eaux	1,232.15		2,000.00		3,581.15	
700.318.01	Frais de traitement	5,044.80		2,500.00		3,838.40	
700.318.02	Prestation de tiers	2,433.33		2,500.00		2,433.33	
700.318.04	Assurances choses - R.C.	1,000.00		1,000.00		1,000.00	
700.318.10	Frais CCP Service eau potable					15.00	
700.318.11	Frais de poursuites Service eau potable			100.00			
700.32	INTÉRÊTS PASSIFS			2,100.00		1,408.00	
700.322.00	Intérêts passifs imputés			2,100.00		1,408.00	
700.33	AMORTISSEMENTS COMPTABLES	64,145.45		69,500.00		43,460.75	
700.330.00	Pertes s/débiteurs Service eau potable			500.00		95.10	
700.331.00	Amortissement ordinaire eau potable	64,145.45		69,000.00		43,365.65	
700.38	ATTRIB.FINANCEMENTS SPÉC.			5,230.00			
700.380.00	Attribution aux financements spéciaux			5,230.00			
700.42	REVENUS DE BIENS				100.00		
700.421.10	Intérêts de retard, frais Service eau potable				100.00		
700.43	CONTRIBUTIONS DE TIERS		142,404.55		150,200.00		109,356.33
700.434.00	Taxe de base eau potable		60,174.15		61,600.00		45,988.20
700.434.01	Consommation eau potable		57,296.60		66,600.00		48,728.18
700.434.02	Location compteur eau potable		1,956.85		2,000.00		1,793.55
700.434.03	Taxe plombage eau potable						200.00
700.435.00	Vente d'eau à Martigny		22,888.95		20,000.00		12,646.40
700.436.00	Travaux refaçonés aux tiers		88.00				
700.48	PRÉLÈVEMENTS SUR LES FINANCEMENTS SPÉCIAUX		12,391.99				25,341.05
700.480.00	Déficit eau potable pris en charges		12,391.99				25,341.05
71	ASSAINISSEMENT EAUX USÉES	129,406.83	129,406.83	134,100.00	134,100.00	128,395.63	128,395.63
710	ASSAINISSEMENT EAUX USÉES	50,155.73	129,406.83	64,800.00	134,100.00	50,125.43	128,395.63
710.30	CHARGES DU PERSONNEL	18,616.10		17,820.00		18,682.25	
710.300.00	Commission eaux usées	2,823.60		2,500.00		3,241.20	
710.301.00	Personnel	12,251.75		11,900.00		11,730.70	
710.303.00	Charges sociales AVS-AC	964.75		970.00		983.20	
710.303.02	Charges sociales AF	409.30		440.00		420.05	
710.304.00	Charges sociales LPP	1,819.20		1,650.00		1,624.80	
710.305.00	Charges sociales AAP/AANP	184.65		220.00		174.05	
710.305.02	Charges sociales IJM	132.25		140.00		127.65	
710.309.00	Autres charges du personnel	30.60				380.60	
710.31	BIENS, SERVICES & MARCH.	11,539.63		12,800.00		10,493.68	
710.312.01	Electricité Débitmètre	200.30		200.00		195.35	
710.314.00	Entretien du réseau	8,906.00		10,000.00		7,850.00	
710.318.02	Prestations de tiers	2,433.33		2,500.00		2,433.33	
710.318.10	Frais CCP Service eaux usées					15.00	
710.318.11	Frais de poursuites Service eaux usées			100.00			
710.32	INTÉRÊTS PASSIFS			1,700.00		1,808.00	
710.322.00	Intérêts passifs imputés			1,700.00		1,808.00	
710.33	AMORTISSEMENTS COMPTABLES	20,000.00		21,000.00		19,141.50	
710.331.00	Amortissement ordinaire égouts	20,000.00		21,000.00		19,141.50	
710.38	ATTRIB.FINANCEMENTS SPÉC.			11,480.00			
710.380.00	Attribution aux financements spéciaux			11,480.00			
710.42	REVENUS DE BIENS				100.00		
710.421.10	Intérêts de retard, frais Service eaux usées				100.00		
710.43	CONTRIBUTIONS DE TIERS		124,325.02		134,000.00		103,350.46
710.434.00	Taxe de base eaux usées		62,949.60		64,300.00		49,976.85
710.434.01	Consommation eaux usées		61,375.42		69,700.00		53,373.61
710.48	PRÉLÈVEMENTS SUR LES FINANCEMENTS SPÉCIAUX		5,081.81				25,045.17
710.480.00	Déficit eaux usées pris en charges		5,081.81				25,045.17
711	STEP	62,828.50		60,000.00		64,033.60	
711.33	AMORTISSEMENTS COMPTABLES	18,018.90		19,000.00		20,374.70	
711.331.00	Amortissement ordinaire bâtiments	18,018.90		19,000.00		20,374.70	
711.35	DÉDOMMAGEMENTS VERSÉS À DES COLLECTIVITÉS PUB.	44,809.60		41,000.00		43,658.90	
711.352.00	STEP de Martigny	44,809.60		41,000.00		43,658.90	
712	EVACUATION DES EAUX DE SURFACE	16,422.60		9,300.00		14,236.60	
712.31	BIENS, SERVICES & MACHINES	254.35		1,300.00		1,795.00	
712.312.01	Electricité BEP	254.35		300.00		262.00	
712.314.00	Entr. réseau d'évacuation des eaux de surface			1,000.00		1,533.00	
712.33	AMORTISSEMENTS COMPTABLES	16,168.25		8,000.00		12,441.60	

Compte	Désignation	Comptes 2021		Budget 2021		Comptes 2020	
		Charges	Revenus	Charges	Revenus	Charges	Revenus
712.331.00	Amortissement ordinaire bâtiments	16,168.25		8,000.00		12,441.60	
72	TRAITEMENT DES DÉCHETS	153,729.48	153,729.48	145,400.00	145,400.00	155,894.03	155,894.03
720	TRAITEMENT DES DÉCHETS	132,011.48	152,018.88	132,700.00	144,100.00	135,026.88	154,345.58
720.30	CHARGES DU PERSONNEL	49,310.55		46,530.00		45,259.15	
720.300.00	Commission salubrité	3,382.80		3,300.00		2,717.15	
720.301.00	Personnel	36,436.00		34,500.00		34,099.40	
720.303.00	Charges sociales AVS-AC	2,621.20		2,500.00		2,420.40	
720.303.02	Charges sociales AF	1,112.15		1,120.00		1,030.70	
720.304.00	Charges sociales LPP	4,750.20		4,200.00		4,078.80	
720.305.00	Charges sociales AAP/AANP	498.95		520.00		427.25	
720.305.02	Charges sociales IJM	394.05		390.00		370.25	
720.309.00	Autres charges du personnel	115.20				115.20	
720.31	BIENS, SERVICES & MACHINES	70,847.83		71,000.00		80,057.03	
720.314.00	Entretien de la décharge publique			500.00			
720.314.02	Entretien des moloks	3,436.05		4,500.00		10,481.45	
720.318.02	Prestations de tiers	433.33		500.00		433.33	
720.318.04	Assurances choses - R.C.	200.00		200.00		200.00	
720.318.10	Frais CCP Service voirie					15.00	
720.318.11	Frais de poursuites Service voirie			100.00			
720.318.20	Transport, ramassage des ordures	35,176.05		35,000.00		34,087.00	
720.318.22	Transport, ramassage des verres	6,272.60		2,000.00		2,305.20	
720.318.24	Transport, ramassage des matériaux inertes	3,904.10		3,000.00		4,152.40	
720.318.26	Transport, ramassage des papiers	3,975.40		3,000.00		4,228.80	
720.318.28	Transport, ramassage des déchets encombrants	4,264.70		3,000.00		4,652.40	
720.318.30	Transport, ramassage de la ferraille	652.80		1,000.00		560.45	
720.318.32	Transport, ramassage des matériaux spéciaux	2,898.00		5,000.00		3,736.00	
720.318.34	Transport, ramassage des déchets verts	5,437.20		6,000.00		9,309.60	
720.318.36	Transport, ramassage du bois	4,197.60		7,000.00		5,807.70	
720.318.38	Transport, ramassage du plâtre			200.00		87.70	
720.32	INTÉRÊTS PASSIFS			330.00		228.00	
720.322.00	Intérêts passifs imputés			330.00		228.00	
720.33	AMORTISSEMENTS COMPTABLES	11,853.10		9,500.00		9,482.70	
720.331.00	Amortissement ordinaire déchetterie-moloks	11,853.10		9,500.00		9,482.70	
720.38	ATTRIB.FINANCEMENTS SPÉC.			5,340.00			
720.380.00	Attribution aux financements spéciaux			5,340.00			
720.42	REVENUS DE BIENS				100.00		
720.421.10	Intérêts de retard, frais Service voirie				100.00		
720.43	CONTRIBUTIONS DE TIERS		145,149.06		144,000.00		143,007.87
720.431.00	Emonuments pour perte/ nouvelle carte communale		278.25				278.25
720.434.00	Taxe de base voirie		94,047.80		101,000.00		95,434.09
720.434.01	Taxe variable (taxe au sac)		39,453.81		34,500.00		39,101.83
720.434.02	Taxe variable (taxe déchetterie)		5,179.75		5,000.00		4,914.05
720.435.22	Recyclage du verre		2,433.45		3,000.00		2,912.50
720.435.26	Recyclage du papier		2,003.80				
720.435.30	Recyclage de la ferraille		1,752.20				367.15
720.437.00	Amendes				500.00		
720.48	PRÉLÈVEMENTS SUR LES FINANCEMENTS SPÉCIAUX		6,869.82				11,337.71
720.480.00	Déficit voirie pris en charges		6,869.82				11,337.71
721	USINE D'INCINÉRATION DES ORDURES MÉNAGÈRES	21,718.00	1,710.60	12,700.00	1,300.00	20,867.15	1,548.45
721.35	DÉDOMMAGEMENTS VERSÉS À DES COLLECTIVITÉS PUB.	21,718.00		12,700.00		20,867.15	
721.352.00	SATOM Incinération des ordures	17,370.00		7,700.00		15,646.15	
721.352.01	SATOM GastroVert	4,348.00		5,000.00		5,221.00	
721.43	CONTRIBUTIONS		27.90		300.00		65.10
721.431.00	Emonuments administratifs GastroVert				100.00		
721.434.00	Redevances utilisation GastroVert entreprises				100.00		
721.435.00	Vente des biosceaux GastroVert		27.90		100.00		65.10
721.44	PARTS À DES RECETTES ET CONTRIB. SANS AFFECTATION		1,682.70		1,000.00		1,483.35
721.444.00	SATOM Péréquation des transports		1,682.70		1,000.00		1,483.35
74	CIMETIÈRES / COLUMBARIUM	20,574.95	950.00	21,320.00	13,200.00	23,350.95	9,000.00
740	CIMETIÈRES / COLUMBARIUM	20,574.95	950.00	21,320.00	13,200.00	23,350.95	9,000.00
740.30	CHARGES DU PERSONNEL	15,538.50		15,020.00		14,749.20	
740.301.00	Personnel	12,251.75		11,900.00		11,730.70	
740.303.00	Charges sociales AVS-AC	807.55		790.00		770.85	
740.303.02	Charges sociales AF	342.70		360.00		328.85	
740.304.00	Charges sociales LPP	1,819.20		1,650.00		1,624.80	
740.305.00	Charges sociales AAP/AANP	154.45		180.00		135.75	
740.305.02	Charges sociales IJM	132.25		140.00		127.65	
740.309.00	Autres charges du personnel	30.60				30.60	
740.31	BIENS, SERVICES & MARCH.	5,036.45		6,300.00		8,601.75	
740.313.00	Achats de plaquettes pour les columbariums	1,002.15		3,200.00		2,343.05	
740.314.00	Entretien du cimetière	3,934.30		3,000.00		6,158.70	
740.318.04	Assurances choses & RC	100.00		100.00		100.00	
740.43	CONTRIBUTIONS DE TIERS		950.00		13,200.00		9,000.00
740.434.00	Concessions de tombes et urnes				10,000.00		6,000.00
740.435.00	Vente de plaquettes pour les columbariums		950.00		3,200.00		3,000.00
75	CORRECTION DES EAUX	7,198.15	8,306.15	10,000.00	5,000.00	5,628.00	1,428.80
750	CORRECTION DES EAUX	7,198.15	8,306.15	10,000.00	5,000.00	5,628.00	1,428.80
750.31	BIENS, SERVICES & MARCH.	7,198.15		10,000.00		3,128.00	
750.314.00	Entretien des torrents et cours d'eau	7,198.15		10,000.00		2,857.65	
750.318.00	Frais et études dangers de crues					270.35	
750.36	SUBVENTIONS ACCORDEES					2,500.00	
750.361.00	Part Etat cours d'eau					2,500.00	
750.46	SUBVENTIONS		8,306.15		5,000.00		1,428.80

Compte	Désignation	Comptes 2021		Budget 2021		Comptes 2020	
		Charges	Revenus	Charges	Revenus	Charges	Revenus
750.461.00	Entretien des torrents et cours d'eau		8,306.15		5,000.00		1,428.80
76	PROTECTION AVALANCHES & ÉBOULEMENTS	19,088.00	1,275.65	22,000.00		18,721.26	
760	PROTECTION AVALANCHES & ÉBOULEMENTS	19,088.00	1,275.65	22,000.00		18,721.26	
760.31	BIENS, SERVICES & MARCH.	3,357.00				40.00	
760.314.00	Entretien ouvrages dangers géologiques	3,357.00				40.00	
760.33	AMORTISSEMENTS COMPTABLES	15,731.00		22,000.00		18,681.26	
760.331.00	Amortissement ordinaire paravalanches-digue	15,731.00		22,000.00		18,681.26	
760.43	CONTRIBUTIONS		1,275.65				
760.436.00	Dédommagement de la commune de Martigny-Combe		1,275.65				
79	AMÉNAGEMENT	72,089.35	12,505.00	41,170.00	15,000.00	50,968.33	11,720.00
790	AMÉNAGEMENT DU TERRITOIRE	72,089.35	12,505.00	41,170.00	15,000.00	50,968.33	11,720.00
790.30	CHARGES DU PERSONNEL	14,019.30		13,170.00		15,082.95	
790.300.00	Commission des constructions	13,000.50		12,250.00		12,602.00	
790.303.00	Charges sociales AVS/AC	630.35		550.00		620.30	
790.303.02	Charges sociales AF	268.15		250.00		263.20	
790.305.00	Charges sociales AAP/AANP	120.30		120.00		107.45	
790.309.00	Autres charges du personnel					1,490.00	
790.31	BIENS, SERVICES & MARCH.	2,788.08		6,000.00		2,057.33	
790.318.00	Honoraires de tiers	1,615.50		5,000.00		673.15	
790.318.02	Mises à l'enquête publique	1,172.58		1,000.00		1,384.18	
790.33	AMORTISSEMENTS COMPTABLES	37,639.22		6,000.00		19,342.95	
790.331.00	Amortissement ordinaire plan de zone	4,640.22		6,000.00		2,343.95	
790.332.00	Amort. complémentaire plan de zone	32,999.00				16,999.00	
790.35	DÉDOMMAGEMENTS VERSÉS À DES COLLECTIVITÉS PUB.	7,642.75		6,000.00		4,127.50	
790.351.00	Autorisations cantonales de bâtir	7,642.75		6,000.00		4,127.50	
790.36	SUBVENTIONS ACCORDÉES	1,080.00		10,000.00		10,357.60	
790.362.00	PDI Coude du Rhône					357.60	
790.366.00	Subvention rénovation et isolation de façade	1,080.00		10,000.00		10,000.00	
790.38	ATTRIB.FINANCEMENTS SPÉC.	8,920.00					
790.380.00	Subvention rénovation et isolation de façade	8,920.00					
790.43	CONTRIBUTIONS DE TIERS		12,505.00		15,000.00		11,720.00
790.431.00	Autorisations de bâtir		12,505.00		15,000.00		11,720.00
8	ÉCONOMIE PUBLIQUE	1,825,539.64	1,909,061.92	1,632,820.00	1,815,500.00	1,899,344.67	2,335,828.30
80	AGRICULTURE	101,772.06		92,100.00		70,819.84	
800	AGRICULTURE	30,682.90		24,400.00		2,808.15	
800.31	BIENS, SERVICES & MARCH.	30,682.90		24,400.00		2,808.15	
800.314.00	Réseau agro-environnemental					746.40	
800.314.02	Sauvegarde du vignoble en pierres sèches	28,614.60		22,300.00			
800.318.06	Redevances agricoles	68.30		100.00		61.75	
800.318.10	Promotion vente produits agricoles	2,000.00		2,000.00		2,000.00	
801	IRRIGATION	71,089.16		67,700.00		68,011.69	
801.30	CHARGES DU PERSONNEL	33,903.00		32,750.00		33,080.65	
801.300.00	Commission irrigation	2,573.60		2,500.00		3,241.20	
801.301.00	Personnel	24,503.50		23,800.00		23,461.40	
801.303.00	Charges sociales AVS/AC	1,772.35		1,740.00		1,754.65	
801.303.02	Charges sociales AF	751.95		780.00		747.65	
801.304.00	Charges sociales LPP	3,637.80		3,300.00		3,249.60	
801.305.00	Charges sociales AAP/AANP	337.40		360.00		310.25	
801.305.02	Charges sociales IJM	265.20		270.00		254.70	
801.309.00	Autres charges du personnel	61.20				61.20	
801.31	BIENS, SERVICES & MARCH.	4,178.00		7,150.00		5,151.05	
801.314.00	Entretien du réseau	2,024.00		5,000.00		2,997.05	
801.318.02	Prestation de tiers	2,154.00		2,150.00		2,154.00	
801.33	AMORTISSEMENTS COMPTABLES	33,008.16		27,800.00		29,779.99	
801.331.00	Amortissement ordinaire irrigation	33,008.16		27,800.00		29,779.99	
81	SYLVICULTURE	40,227.50		28,200.00		26,928.00	
810	SYLVICULTURE EN GÉNÉRAL	40,227.50		28,200.00		26,928.00	
810.31	BIENS, SERVICES & MARCH.	30,227.50		18,200.00		16,928.00	
810.318.01	Triage forestier Catogne et garde-forestier	30,227.50		18,200.00		16,928.00	
810.35	DÉDOMMAGEMENTS VERSÉS À DES COLLECTIVITÉS PUB.	10,000.00		10,000.00		10,000.00	
810.352.00	Part. sur expl. forêts art. 33	10,000.00		10,000.00		10,000.00	
83	TOURISME	26,758.50	2,090.00	34,300.00	2,200.00	42,130.90	1,188.00
830	SOCIÉTÉ DE DÉVELOPPEMENT	26,758.50	2,090.00	34,300.00	2,200.00	42,130.90	1,188.00
830.30	CHARGES DU PERSONNEL	2,262.90		4,670.00		3,003.35	
830.300.00	Commission tourisme	2,082.90		4,300.00		2,717.15	
830.303.00	Charges sociales AVS-AC	111.50		220.00		178.30	
830.303.02	Charges sociales AF	47.05		100.00		76.10	
830.305.00	Charges sociales AAP/AANP	21.45		50.00		31.80	
830.31	BIENS, SERVICES & MARCH.	18,103.10		21,330.00		31,955.80	
830.312.01	Electricité Couvert du Poupro	461.42		500.00		295.60	
830.312.05	Eau Couvert du Poupro	257.59		310.00		137.45	
830.312.10	Egouts Couvert du Poupro	269.84		330.00		151.25	
830.312.11	Voirie Couvert du Poupro	193.20		190.00		193.10	
830.318.06	Promotion touristique & économique	16,921.05		20,000.00		31,178.40	
830.35	DÉDOMMAGEMENTS VERSÉS À DES COLLECTIVITÉS PUB.	6,392.50		7,300.00		6,211.75	
830.352.00	Développement régional du Valais romand	6,392.50		7,300.00		6,211.75	
830.36	SUBVENTIONS ACCORDÉES			1,000.00		960.00	
830.365.02	Subside à la SD Champex			1,000.00		960.00	
830.43	CONTRIBUTIONS DE TIERS		2,090.00		2,200.00		1,188.00
830.435.00	Vente Goron + Pass TGSB		2,090.00		2,200.00		1,188.00
84	INDUST. ARTISANAT & COMM.			200.00			
840	INDUST. ARTISANAT & COMM.			200.00			
840.31	BIENS, SERVICES & MARCH.			200.00			

Compte	Désignation	Comptes 2021		Budget 2021		Comptes 2020	
		Charges	Revenus	Charges	Revenus	Charges	Revenus
840.318.05	Exploitation de commerces			200.00			
86	ENERGIE	1,656,781.58	1,906,971.92	1,478,020.00	1,813,300.00	1,759,465.93	2,334,640.30
860	ELECTRICITÉ	1,656,781.58	1,906,971.92	1,478,020.00	1,813,300.00	1,759,465.93	2,334,640.30
860.30	CHARGES DE PERSONNEL	18,616.10		17,820.00		18,332.25	
860.300.00	Commission service électrique	2,823.60		2,500.00		3,241.20	
860.301.00	Personnel	12,251.75		11,900.00		11,730.70	
860.303.00	Charges sociales AVS-AC	964.75		970.00		983.20	
860.303.02	Charges sociales AF	409.30		440.00		420.05	
860.304.00	Charges sociales LPP	1,819.20		1,650.00		1,624.80	
860.305.00	Charges sociales AAP/AANP	184.65		220.00		174.05	
860.305.02	Charges sociales IJM	132.25		140.00		127.65	
860.309.00	Autres charges du personnel	30.60				30.60	
860.31	BIENS, SERVICES & MARCH.	1,516,838.69		1,372,200.00		1,636,346.69	
860.312.01	Electricité Eclairage public	11,867.60		13,000.00		12,435.75	
860.312.20	Effet de transport gratuit FMM	176,424.27		179,200.00		195,269.17	
860.314.01	SEDRE - frais d'exploitation de l'EP	11,459.95		15,000.00		3,293.80	
860.314.10	FMMB - frais d'exploitation	1,218,584.12		1,070,000.00		1,315,975.87	
860.318.12	Services systèmes	98,502.75		95,000.00		109,372.10	
860.33	AMORTISSEMENTS COMPTABLES	121,326.79		88,000.00		104,786.99	
860.330.00	Pertes sur débiteurs du service électrique					7,694.79	
860.331.00	Amortissement ordinaire réseau électrique	87,943.68		88,000.00		97,092.20	
860.331.01	Amortissement ordinaire installations solaires	3,384.11					
860.332.01	Amort. complémentaire installations solaires	29,999.00					
860.41	PATENTES & CONCESSIONS		118,732.30		118,500.00		123,721.60
860.411.00	Location du réseau électrique à la SEDRE		118,732.30		118,500.00		123,721.60
860.42	REVENUS DES BIENS		57,506.48		55,000.00		54,397.95
860.426.00	Rémunération pour l'énergie		15,985.00		15,000.00		15,939.00
860.427.00	Taxe sur l'utilisation du domaine public (PCP)		41,521.48		40,000.00		38,458.95
860.43	CONTRIBUTIONS		1,730,733.14		1,639,800.00		2,156,520.75
860.434.00	Prestations du personnel communal		15,768.30		15,800.00		15,486.65
860.435.03	Effet transport gratuit FMM		51,941.35		71,000.00		59,268.05
860.435.04	Compensation prix de revient FMMB		36,627.50		41,000.00		
860.435.05	Valorisation énergie gratuite Emosson		10,977.00		10,000.00		11,295.00
860.435.06	Règlage tertiaire négatif FMMB		76,256.00				17,475.65
860.435.10	Vente d'énergie produite		1,538,313.75		1,502,000.00		2,052,995.40
860.435.86	Vente énergie solaire		849.24				
9	FINANCES ET IMPÔTS	230,679.81	3,359,245.12	192,100.00	3,115,520.00	297,229.68	3,206,493.19
90	IMPÔTS	84,542.40	2,028,692.76	81,500.00	1,868,700.00	140,149.65	1,972,436.17
900	IMPÔT PERSONNES PHYSIQUES	50,356.65	1,898,312.86	51,500.00	1,789,700.00	107,496.35	1,814,861.52
900.33	AMORTISSEMENTS	26,265.50		25,000.00		81,278.10	
900.330.00	Pertes fiscales des personnes physiques	26,265.50		25,000.00		81,278.10	
900.34	PARTS A DES CONTRIBUTIONS SANS AFFECTATION	24,091.15		26,500.00		26,218.25	
900.341.00	Impôt payé s/immeubles bâtis, art. 188	24,091.15		26,500.00		26,218.25	
900.40	IMPÔTS		1,898,312.86		1,789,700.00		1,814,861.52
900.400	IMPOTS SUR LE REVENU ET SUR LA FORTUNE		1,561,608.50		1,625,000.00		1,590,918.42
900.400.00	Impôts sur le revenu des personnes physiques		1,244,860.10		1,300,000.00		1,251,968.75
900.400.01	Impôts sur la fortune des personnes physiques		215,701.85		220,000.00		243,532.25
900.400.02	Impôts à la source des personnes physiques		95,923.05		100,000.00		89,935.27
900.400.04	Impôts personnel des personnes physiques		5,123.50		5,000.00		5,482.15
900.402	IMPÔT FONCIER		96,346.70		103,000.00		100,462.40
900.402.00	Impôt foncier des personnes physiques		74,364.15		80,000.00		77,507.55
900.402.01	Impôt s/immeubles bâtis (art. 188)		21,982.55		23,000.00		22,954.85
900.403	IMPÔTS SUR LES GAINS EN CAPITAL		116,424.51		35,000.00		82,187.20
900.403.01	Impôt s/prestations en capital		57,016.86		20,000.00		51,645.15
900.403.02	Impôt s/gains immobiliers		59,407.65		15,000.00		30,542.05
900.404	IMPÔTS SUR LES DROITS DE MUTATIONS		36,390.35		15,000.00		30,190.95
900.404.00	Impôt additionnel sur les mutations d'immeuble		36,390.35		15,000.00		30,190.95
900.405	IMPÔTS SUR LES SUCCESSIONS ET DONATIONS		76,162.80				178.55
900.405.00	Impôt s/successions et donations		76,162.80				178.55
900.406	IMPÔTS SUR LA PROPRIÉTÉS ET SUR LA DÉPENSE		11,380.00		11,700.00		10,924.00
900.406.00	Impôt sur les chiens		11,380.00		11,700.00		10,924.00
901	IMPÔT PERSONNES MORALES		130,379.90		79,000.00		157,574.65
901.40	IMPÔTS		130,379.90		79,000.00		157,574.65
901.401	IMPÔTS SUR LE BÉNÉFICE ET LE CAPITAL		104,038.75		54,000.00		131,524.05
901.401.00	Impôt sur le bénéfice des sociétés		73,890.10		30,000.00		90,038.05
901.401.02	Impôt sur le capital des sociétés		30,148.65		24,000.00		41,486.00
901.402	IMPÔT FONCIER		26,341.15		25,000.00		26,050.60
901.402.00	Impôt foncier des personnes morales		26,341.15		25,000.00		26,050.60
909	AUTRES IMPÔTS	34,185.75		30,000.00		32,653.30	
909.31	BIENS, SERVICES & MARCHAN	34,185.75		30,000.00		32,653.30	
909.318.00	Impôts cantonaux	34,185.75		30,000.00		32,653.30	
92	PÉRÉQUATION FINANCIÈRE		347,771.00		326,000.00		267,394.00
920	PÉRÉQUATION FINANCIÈRE		347,771.00		326,000.00		267,394.00
920.44	PARTS À DES RECETTES SANS AFFECTATION		347,771.00		326,000.00		267,394.00
920.444.01	Répart. du fonds de péréqu. des ressources		347,771.00		326,000.00		267,394.00

Compte	Désignation	Comptes 2021		Budget 2021		Comptes 2020	
		Charges	Revenus	Charges	Revenus	Charges	Revenus
93	QUOTES-PARTS AUX RECETTES	35,776.35	768,169.42	35,000.00	830,400.00	35,964.05	845,357.92
930	PARTS AUX RECETTES DE LA CONFÉDÉRATION		250.05		1,000.00		435.50
930.44	PARTS À DES RECETTES SANS AFFECTATION		250.05		1,000.00		435.50
930.440.00	Redistribution de la taxe du CO2		250.05		1,000.00		435.50
932	PARTS DES COMMUNES AUX RÉGALES ET PATENTES	35,776.35	767,919.37	35,000.00	829,400.00	35,964.05	844,922.42
932.31	BIENS, SERVICES & MARCH.	30,743.65		30,000.00		30,983.10	
932.319.00	Contributions sur redevances	30,743.65		30,000.00		30,983.10	
932.35	DÉDOMMAGEMENTS VERSÉS À DES COLLECTIVITÉS PUB.	5,032.70		5,000.00		4,980.95	
932.351.00	Franc du paysage	5,032.70		5,000.00		4,980.95	
932.41	PATENTES ET CONCESSIONS		767,719.37		829,200.00		844,922.42
932.411.00	Redevances hydrauliques		591,295.10		650,000.00		649,653.25
932.411.01	Effet de transport gratuit FMM		176,424.27		179,200.00		195,269.17
932.44	PART A DES RECETTES ET CONTRI. SANS AFFECTATION		200.00		200.00		
932.441.00	Autorisations d'exploiter		200.00		200.00		
94	GÉRANCE DE LA FORTUNE & DES DETTES	110,361.06	214,611.94	75,600.00	90,420.00	121,115.98	121,305.10
940	INTÉRÊTS	31,714.98	186,111.94	28,950.00	37,420.00	41,477.40	76,305.10
940.32	INTÉRÊTS PASSIFS	31,714.98		28,950.00		41,477.40	
940.321.00	Intérêts s/comptes courants	373.98		250.00		265.98	
940.321.02	Frais financiers	248.00		100.00		53.07	
940.321.06	Intérêts de retard payés					6.75	
940.322.00	Intérêts s/emprunt hypot.	21,771.05		18,600.00		25,973.25	
940.329.01	Intérêts compensatoires s/impôts	9,321.95		10,000.00		15,178.35	
940.42	REVENUS DES BIENS		186,111.94		37,420.00		76,305.10
940.422.02	Dividendes et intérêts sur prêts		155,190.00		22,420.00		56,921.35
940.422.04	Intérêts de retard récupérés		18,847.05		15,000.00		18,753.95
940.424.00	Rachat d'acte de défaut de biens		12,074.89				629.80
942	IMMEUBLES PATRIMOINE FINANCIER	78,646.08	28,500.00	46,650.00	53,000.00	79,638.58	45,000.00
942.31	BIENS, SERVICES & MARCH.	35,797.48		16,650.00		19,638.58	
942.314.00	Rest. Gorges du Durmand Frais généraux	34,147.48		15,000.00		17,988.58	
942.318.04	Assurances choses & RC	1,650.00		1,650.00		1,650.00	
942.33	AMORTISSEMENTS COMPTABLES	42,848.60		30,000.00		60,000.00	
942.330.00	Amortissement patrimoine financier	42,848.60		30,000.00		60,000.00	
942.42	REVENUS DES BIENS		28,500.00		53,000.00		45,000.00
942.423.00	Rest. Gorges du Durmand Location bâtiment		23,500.00		48,000.00		40,000.00
942.423.01	Rest. Gorges du Durmand Location parking		5,000.00		5,000.00		5,000.00

Commune de Bovernier

Comptes 2021 - Investissements

		Comptes 2021		Budget 2021		Comptes 2020	
		Dépenses	Recettes	Dépenses	Recettes	Dépenses	Recettes
029.500.00	Terrains communaux	8 000.00					
029.503.00	Bâtiments communaux	32 735.65		30 000.00	10 000.00	49 989.80	
029.506.00	Archives communales	8 497.50				7 507.50	
210.503.00	Complexe scolaire	5 535.35		55 000.00	11 000.00	32 409.05	
210.506.00	Mobilier et ordinateurs du complexe scolaire	14 215.30				4 603.20	
211.562.00	Cycle d'Orientation de Martigny	4 327.95		5 000.00		4 240.00	
321.501.00	Téléréseau	26 386.05	1 400.00	20 000.00	1 400.00	21 220.90	2 100.00
330.500.00	Parcs publics et Chemins pédestres	11 539.75		10 500.00			
390.565.00	Paroisse de Bovernier	20 000.00		20 000.00		20 000.00	
610.561.00	Réseau routier cantonal	15 657.90		30 000.00		4 385.75	
620.501.00	Réseau routier communal	188 154.30		124 000.00		230 958.60	
620.506.00	Véhicule communal	9 000.00		10 000.00		254 413.10	44 000.00
700.501.00	Réseau d'eau potable	298 989.40	24 000.00	299 000.00	31 000.00	132 989.15	10 500.00
700.506.00	Compteurs d'eau potable	4 885.60		5 000.00		0.00	
700.661.00	Réseau d'eau potable : Subv. cantonales		27 729.55				21 123.50
710.501.00	Réseau des eaux usées	35 000.00	6 000.00	35 000.00	6 000.00	1 141.50	9 000.00
711.562.00	STEP de Martigny	5 018.90		12 000.00		19 374.70	
712.501.00	Réseau des eaux claires	56 168.25				28 441.60	
720.501.00	Déchetterie-Moloks	23 853.10		4 500.00		63 481.70	
760.500.02	Plan d'alarme et d'intervention avalanches					32 769.86	30 634.90
760.501.02	Laves torrentielles Durnand III					4 415.70	11 059.15
760.501.05	Défense du Poupro					120 736.70	117 772.15
760.501.06	Défense Fory	3 731.00					
760.501.08	Défense Plans Buis						12 774.80
790.500.00	Plan de zone	54 064.22	16 425.00	61 000.00	13 000.00	19 342.95	
801.501.00	Réseau d'irrigation	117 008.16		110 000.00		118 279.99	3 500.00
801.661.00	Réseau d'irrigation : Subv. cantonales		49 000.00		46 200.00		24 000.00
860.501.01	Eclairage public	6 943.68		15 000.00		48 092.20	
860.503.86	Installations solaires	47 119.61	13 735.50				
Total compte d'investissement		996 831.67	138 290.05	846 000.00	118 600.00	1 218 793.95	286 464.50
Investissements nets			858 541.62		727 400.00		932 329.45

Compte	Désignation	Charges	Produits
012	EXÉCUTIF	34,712.95	
02	ADMINISTRATION GÉNÉRALE	682,173.15	
029	ADMINISTRATION GÉNÉRALE, DIVERS	682,173.15	
029.50	INVESTISSEMENTS PROPRES	49,233.15	
029.500.00	Terrains communaux	8,000.00	
029.503.00	Bâtiments communaux	32,735.65	
029.506.00	Archives communales	8,497.50	
1	SÉCURITÉ PUBLIQUE	113,899.37	
10	PROTECTION JURIDIQUE	24,890.75	
100	CADASTRE, POIDS & MESURES	29,787.45	
102	POLICE DE L'HABITANT & BUREAU DES ÉTRANGERS		4,896.70
11	POLICE	18,677.42	
113	CORPS DE POLICE	18,677.42	
12	JUSTICE	21,379.55	
120	JUGE DE COMMUNE	21,379.55	
122	CHAMBRE PUPILLAIRE & TUTÉLAIRE		
14	POLICE DU FEU	38,584.45	
140	POLICE DU FEU	38,584.45	
16	PROTECTION POPULATION & DES BIENS CULTURELS	10,367.20	
160	PROTECTION CIVILE	3,174.35	
161	AUTRES TÂCHES CIVILES DE PROTECTION	7,192.85	
2	ENSEIGNEMENT & FORMATION	1,008,429.95	
21	ÉCOLES PUBLIQUES OBLIGAT.	961,988.05	
210	ÉCOLES PRIMAIRES	735,829.15	
210.50	INVESTISSEMENTS PROPRES	19,750.65	
210.503.00	Complexe scolaire	5,535.35	
210.506.00	Mobilier et ordinateurs du complexe scolaire	14,215.30	
211	CYCLE D'ORIENTATION	223,337.40	
211.56	SUBVENTIONS ACCORDÉES	4,327.95	
211.562.00	Cycle d'Orientation de Martigny	4,327.95	
213	ÉCOLE SECONDAIRE DU 2ÈME DEGRÉ	2,821.50	
22	ÉCOLES SPÉCIALISÉES	10,999.30	
220	ÉCOLES SPÉCIALISÉES	10,999.30	
23	FORMATION PROFESSIONNELLE	3,440.35	
239	AUTRES TÂCHES LIÉES À LA FORMATION PROF.	3,440.35	
27	ÉTABLISS. UNIVERSITAIRES ET DE RECHERCHES	31,736.90	
270	ÉTABLISS. UNIVERSITAIRES ET DE RECHERCHES	31,736.90	
29	AUTRES TÂCHES D'ENSEIGN.	265.35	
292	FORMATION DES ADULTES	265.35	
3	CULTURE, LOISIRS & CULTE	210,854.30	
30	ENCOURAGEMENT À LA CULTURE	32,095.90	
309	AUTRES TÂCHES CULTURELLES	32,095.90	
32	MEDIAS	5,717.00	
321	TÉLÉRÉSEAU ANTENNES COLLECTIVES	5,717.00	
321.50	INVESTISSEMENTS PROPRES	26,386.05	
321.501.00	Télé-réseau	26,386.05	
321.61	CONTRIBUTIONS DE TIERS		1,400.00
321.610.00	Taxe racc. télé-réseau		1,400.00
33	PARCS PUBLICS & CHEMINS PÉDESTRES	36,367.35	
330	PARCS PUBLICS & CHEMINS PÉDESTRES	36,367.35	
330.50	INVESTISSEMENTS PROPRES	11,539.75	
330.500.00	Parcs publics & chemins pédestres	11,539.75	
34	SPORTS & LOISIRS	2,072.85	
340	SPORTS & LOISIRS	2,072.85	
39	EGLISES	134,601.20	
390	EGLISE CATHOLIQUE ROMAINE	128,443.20	
390.56	SUBVENTIONS ACCORDÉES	20,000.00	
390.565.00	Paroisse de Bovernier	20,000.00	
391	EGLISE RÉF. ÉVANGÉLIQUE	6,158.00	
4	SANTÉ	127,589.20	
40	HÔPITAUX	6,354.25	
400	HÔPITAUX	6,354.25	
44	CENTRE MÉDICO-SOCIAL	58,218.15	
440	CENTRE MÉDICO-SOCIAL	58,218.15	
46	SERVICE MÉDICAL ÉCOLES	34,988.60	
460	PROPHYLAXIE DENTAIRE	34,988.60	
49	AUTRES DÉPENSES DE SANTÉ	28,028.20	
490	AUTRES DÉPENSES DE SANTÉ	28,028.20	
5	PRÉVOYANCE SOCIALE	474,372.98	
50	AVS & AI	1,821.75	
500	AGENCE AVS	1,821.75	
53	AUTRES ASS. SOCIALES	49,020.28	
530	PRESTATIONS COMPL. AVS/AI	49,020.28	
54	PROTECTION DE L'ENFANCE	212,005.68	
540	PROTECTION DE LA JEUNESSE	58,435.00	
542	U.A.P.E	153,362.68	
549	AUTRES AIDES A LA FAMILLE	208.00	
55	HANDICAPÉS	91,311.24	
550	HANDICAPÉS	91,311.24	
57	EMS	70,425.15	
570	EMS	70,425.15	
58	ASSISTANCE	49,788.88	
580	AIDE SOCIALE INDIVIDUELLE	30,024.24	
582	FONDS CANTONAL POUR L'EMPLOI	8,409.14	
589	AUTRES TÂCHES D'ASSISTANCE	11,355.50	
6	TRAFIC	800,092.38	
61	ROUTES CANTONALES	111,196.05	
610	ROUTES CANTONALES	111,196.05	
610.56	SUBVENTIONS ACCORDEES	15,657.90	
610.561.00	Part. aux corrections des routes cantonales	15,657.90	
62	ROUTES COMMUNALES	665,530.93	
620	RÉSEAU ROUTES COMMUNALES	665,530.93	

Compte	Désignation	Charges	Produits
620.50	INVESTISSEMENTS PROPRES	197,154.30	
620.501.00	Routes communales	188,154.30	
620.501.11	Bémont Etape 1		
620.501.12	Bémont Etape 2		
620.501.13	Bémont Etape 3		
620.501.14	Bémont Etape 4		
620.501.51	Les Sablons		
620.501.61	Les Faves		
620.506.00	Véhicule communal	9,000.00	
69	AUTRES TÂCHES RELATIVES AU TRAFIC	23,365.40	
690	AUTRES TÂCHES RELATIVES AU TRAFIC	23,365.40	
7	PROTECTION ET AMÉNAGEMENT DE L'ENVIRONNEMENT	503,469.57	
70	APPRO. & ALIM. EAU POTABLE	252,145.45	
700	APPRO. & ALIM. EAU POTABLE	252,145.45	
700.50	INVESTISSEMENTS PROPRES	303,875.00	
700.501.00	Réseau d'eau potable	298,989.40	
700.506.00	Compteurs d'eau potable	4,885.60	
700.61	CONTRIBUTIONS DE TIERS		24,000.00
700.610.00	Taxes racc. eau potable		24,000.00
700.66	SUBVENTIONS ACQUISES		27,729.55
700.661.00	Subv. cantonale adduction eaux		27,729.55
71	ASSAINISSEMENT EAUX USÉES	90,187.15	
710	ASSAINISSEMENT EAUX USÉES		50,251.10
710.50	INVESTISSEMENTS PROPRES	35,000.00	
710.501.00	Réseau des eaux usées	35,000.00	
710.61	CONTRIBUTIONS DE TIERS		6,000.00
710.610.00	Taxes racc. eaux usées		6,000.00
711	STEP	67,847.40	
711.56	SUBVENTIONS ACCORDÉES	5,018.90	
711.562.00	STEP de Martigny	5,018.90	
712	EVACUATION DES EAUX DE SURFACE	72,590.85	
712.50	INVESTISSEMENTS PROPRES	56,168.25	
712.501.00	Réseau des eaux claires	56,168.25	
72	TRAITEMENT DES DÉCHETS	23,853.10	
720	TRAITEMENT DES DÉCHETS	3,845.70	
720.50	INVESTISSEMENTS PROPRES	23,853.10	
720.501.00	Déchetterie-Moloks	23,853.10	
721	USINE D'INCINÉRATION DES ORDURES MÉNAGÈRES	20,007.40	
74	CIMETIÈRES / COLUMBARIUM	19,624.95	
740	CIMETIÈRES / COLUMBARIUM	19,624.95	
75	CORRECTION DES EAUX		1,108.00
750	CORRECTION DES EAUX		1,108.00
76	PROTECTION AVALANCHES & ÉBOULEMENTS	21,543.35	
760	PROTECTION AVALANCHES & ÉBOULEMENTS	21,543.35	
760.50	INVESTISSEMENTS PROPRES	3,731.00	
760.500.00	Plan d'alarme Gorges du Durnand		
760.501.02	Laves torrentielles Durnand III		
760.501.06	Défense Fory	3,731.00	
79	AMÉNAGEMENT	97,223.57	
790	AMÉNAGEMENT DU TERRITOIRE	97,223.57	
790.50	INVESTISSEMENTS PROPRES	54,064.22	
790.500.00	Plan de zone	54,064.22	
790.66	SUBVENTIONS ACQUISES		16,425.00
790.661.00	Subv. cantonales Plan de zone		16,425.00
8	ÉCONOMIE PUBLIQUE	24,813.67	
80	AGRICULTURE	169,780.22	
800	AGRICULTURE	30,682.90	
801	IRRIGATION	139,097.32	
801.50	INVESTISSEMENTS PROPRES	117,008.16	
801.501.00	Réseau d'irrigation	117,008.16	
801.66	SUBVENTIONS ACQUISES		49,000.00
801.661.00	Subv. cantonale Réseau d'irrigation		49,000.00
81	SYLVICULTURE	40,227.50	
810	SYLVICULTURE EN GÉNÉRAL	40,227.50	
83	TOURISME	24,668.50	
830	SOCIÉTÉ DE DÉVELOPPEMENT	24,668.50	
86	ENERGIE		209,862.55
860	ELECTRICITÉ		209,862.55
860.50	INVESTISSEMENTS PROPRES	54,063.29	
860.501.00	Réseau électrique		
860.501.01	Eclairage public	6,943.68	
860.503.86	Installations solaires	47,119.61	
860.66	SUBVENTIONS ACQUISES		13,735.50
860.669.86	Retribution unique p/inst. photovoltaïques		13,735.50

RESULTAT

858,541.62

COMMUNE DE BOVERNIER		Bilan 2021	Bilan 2020	Bilan 2019	Bilan 2018	Bilan 2017	Bilan 2016
B1	ACTIF	11 839 191.68	11 551 141.24	11 447 739.51	12 449 777.77	13 053 545.14	13 040 409.80
B10	PATRIMOINE FINANCIER	6 074 470.39	5 899 763.57	5 918 262.32	6 995 763.77	7 158 535.14	6 953 398.80
B10.10	DISPONIBILITÉS	1 111 469.74	1 010 062.08	684 951.62	1 688 724.12	1 855 547.99	801 787.30
B10.100	CAISSE	3 416.55	2 165.85	4 699.35	4 265.80	5 096.55	6 018.60
B10.100.00	Caisse	2 916.55	1 665.85	4 199.35	3 765.80	5 096.55	6 018.60
B10.100.720	Caisse Déchetterie	500.00	500.00	500.00	500.00	0.00	0.00
B10.101	COMPTES POSTAUX	454 669.64	312 872.44	288 390.99	768 315.61	572 022.78	478 106.44
B10.101.00	CCP 19-1502-7 Caisse communale	454 669.64	312 872.44	284 112.04	707 152.86	497 915.30	456 879.79
B10.101.10	CCP 10-780225-5 Service électrique	0.00	0.00	4 278.95	61 162.75	74 107.48	21 226.65
B10.102	BANQUES	653 383.55	695 023.79	391 861.28	916 142.71	1 278 428.66	317 662.26
B10.102.00	C/C BCVs CH82 0076 5000 H010 0423 8	238 533.65	277 593.05	129 135.95	373 164.00	637 246.65	58 210.70
B10.102.02	C/C UBS CH56 0026 4264 H213 2903 0	381 075.28	353 354.47	236 392.11	452 580.81	536 174.71	154 283.61
B10.102.04	C/C Raiffeisen CH58 8080 8001 1825 3702 1	33 243.00	45 172.70	11 137.30	90 397.90	105 007.30	105 167.95
B10.102.580	C/C Raiffeisen CH45 8080 8002 1970 4386 2 CMS	531.62	18 903.57	15 195.92	0.00	0.00	0.00
B10.11	AVOIRS	1 027 566.04	1 133 505.41	1 386 762.94	1 566 659.99	1 228 185.71	1 307 988.45
B10.111	COMPTES COURANTS	527 270.46	437 403.59	497 848.99	464 262.97	299 934.59	362 726.58
B10.111.00	C/C Bourgeoisie	380 182.67	302 761.12	376 324.77	228 014.80	263 294.50	315 651.10
B10.111.01	C/C UAPE Mini Vouipe	38 083.82	55 140.62	39 123.72	52 792.47	31 580.47	37 508.20
B10.111.11	C/C SEDRE	0.00	0.00	153.25	0.00	0.00	0.00
B10.111.12	C/C ALTIS Groupe SA	109 003.97	79 501.85	82 247.25	183 455.70	5 059.62	9 567.28
B10.112	DÉBITEURS IMPÔTS	-387 560.54	-273 863.75	-138 607.25	26 671.00	11 737.55	-716.04
B10.112.00	Débiteurs impôts	-1 511 060.54	-1 306 363.75	-1 628 607.25	-1 273 329.00	-1 283 262.45	-1 282 716.04
B10.112.01	Provision impôts	1 223 500.00	1 132 500.00	1 590 000.00	1 400 000.00	1 375 000.00	1 362 000.00
B10.112.02	Provision débiteurs douteux	-100 000.00	-100 000.00	-100 000.00	-100 000.00	-80 000.00	-80 000.00
B10.115	AUTRES DÉBITEURS	887 856.12	969 965.57	1 027 521.20	1 075 726.02	916 513.57	945 977.91
B10.115.00	Débiteurs autres	879 856.12	962 372.82	993 460.00	1 038 593.17	544 407.57	448 674.41
B10.115.01	Débiteurs taxes	0.00	592.75	1 078.45	6 353.95	6 618.95	5 131.35
B10.115.02	Provision taxes	8 000.00	7 000.00	8 500.00	7 000.00	7 000.00	178 000.00
B10.115.10	Débiteurs taxes (ALTIS)	0.00	0.00	22 506.35	21 802.50	356 510.65	296 743.10
B10.115.11	Débiteurs Service électrique - Facturation diverse	0.00	0.00	1 976.40	1 976.40	1 976.40	17 429.05
B10.12	PLACEMENTS	3 294 389.79	3 305 717.40	3 287 238.12	3 264 038.85	3 267 051.95	3 231 118.15
B10.121	ACTIONS ET PARTS SOCIALES	1 096 301.00	1 100 301.00	1 100 301.00	1 100 301.00	1 100 301.00	1 090 301.00
B10.121.00	Titres divers	1.00	1.00	1.00	1.00	1.00	1.00
B10.121.01	Actions FMV SA	291 100.00	291 100.00	291 100.00	291 100.00	291 100.00	291 100.00
B10.121.02	Actions FMMB SA	691 200.00	691 200.00	691 200.00	691 200.00	691 200.00	691 200.00
B10.121.03	Actions SEDRE SA	6 000.00	6 000.00	6 000.00	6 000.00	6 000.00	6 000.00
B10.121.04	Actions SOGESA SA	102 000.00	102 000.00	102 000.00	102 000.00	102 000.00	102 000.00
B10.121.05	Actions BLUEARK ENTREMONT SA	6 000.00	10 000.00	10 000.00	10 000.00	10 000.00	0.00
B10.122	PRÊTS	1 470 588.79	1 447 916.40	1 399 437.12	1 346 237.85	1 319 250.95	1 263 317.15
B10.122.00	Prêt FMMB SA	1 152 000.00	1 152 000.00	1 152 000.00	1 152 000.00	1 152 000.00	1 152 000.00
B10.122.01	Prêt Société de développement	17 500.00	20 000.00	22 500.00	25 000.00	27 500.00	30 000.00
B10.122.02	Prêt Syndicat du vignoble	-20 027.45	15 899.55	28 587.15	39 137.15	73 317.15	81 317.15
B10.122.10	Prêt SEDRE fermage des réseaux	321 116.24	260 016.85	196 349.97	130 100.70	66 433.80	0.00
B10.123	IMMEUBLES	727 500.00	757 500.00	787 500.00	817 500.00	847 500.00	877 500.00
B10.123.00	Rest. Gorges du Durnand	727 500.00	757 500.00	787 500.00	817 500.00	847 500.00	877 500.00
B10.13	ACTIFS TRANSITOIRES	641 044.82	450 478.68	559 309.64	476 340.81	807 749.49	1 612 504.90
B10.139	ACTIFS TRANSITOIRES	641 044.82	450 478.68	559 309.64	476 340.81	807 749.49	1 612 504.90
B10.139.00	Actifs transitoires	631 867.12	447 909.23	556 740.19	459 883.11	763 058.14	818 169.60
B10.139.01	Impôt anticipé	9 177.70	2 569.45	2 569.45	16 457.70	5 747.70	3 216.70
B10.139.03	Etat du Valais - Subventions à recevoir	0.00	0.00	0.00	0.00	38 943.65	791 118.60

COMMUNE DE BOVERNIER		Bilan 2021	Bilan 2020	Bilan 2019	Bilan 2018	Bilan 2017	Bilan 2016
B11	PATRIMOINE ADMINISTRATIF	5 703 012.00	5 614 012.00	5 518 013.00	5 454 014.00	5 895 010.00	6 087 011.00
B11.14	INVESTISSEMENTS PROPRES	5 373 009.00	5 267 009.00	5 155 010.00	5 087 011.00	5 444 008.00	5 606 009.00
B11.140	TERRAINS NON BÂTIS	5.00	5.00	5.00	5.00	6 004.00	5.00
B11.140.029	Terrains	1.00	1.00	1.00	1.00	6 000.00	1.00
B11.140.330	Places de jeux	2.00	2.00	2.00	2.00	2.00	2.00
B11.140.710	Etude - Plan général d'évacuation des eaux	1.00	1.00	1.00	1.00	1.00	1.00
B11.140.790	Etude - Plan d'affectation des zones	1.00	1.00	1.00	1.00	1.00	1.00
B11.141	OUVRAGES DE GÉNIE CIVIL	3 520 001.00	3 263 002.00	3 128 002.00	3 001 003.00	3 168 001.00	3 120 001.00
B11.141.321	Télé-réseau	21 000.00	1.00	37 000.00	1.00	1.00	1.00
B11.141.620	Routes communales	1 294 000.00	1 249 000.00	1 157 000.00	1 175 000.00	1 241 000.00	1 320 000.00
B11.141.700	Réseau d'eau potable	569 000.00	381 000.00	323 000.00	310 000.00	263 000.00	209 000.00
B11.141.710	Réseau des eaux usées	175 000.00	166 000.00	193 000.00	123 000.00	129 000.00	29 000.00
B11.141.712	Réseau des eaux claires	145 000.00	105 000.00	89 000.00	0.00	0.00	0.00
B11.141.720	Déchetterie-Moloks	96 000.00	84 000.00	30 001.00	25 001.00	29 000.00	33 000.00
B11.141.740	Cimetière-Columbariums	1.00	1.00	1.00	1.00	63 000.00	71 000.00
B11.141.760	Ouvrages de protection	141 000.00	153 000.00	186 000.00	199 000.00	194 000.00	219 000.00
B11.141.801	Réseau d'irrigation	293 000.00	258 000.00	197 000.00	169 000.00	156 000.00	114 000.00
B11.141.860	Réseau électrique	786 000.00	867 000.00	916 000.00	1 000 000.00	1 093 000.00	1 125 000.00
B11.143	TERRAINS BÂTIS	1 755 000.00	1 904 000.00	2 027 000.00	2 086 000.00	2 270 000.00	2 486 000.00
B11.143.029	Bâtiments communaux	406 000.00	410 000.00	399 000.00	277 000.00	270 000.00	263 000.00
B11.143.210	Complexe scolaire	1 349 000.00	1 494 000.00	1 628 000.00	1 809 000.00	2 000 000.00	2 223 000.00
B11.146	MOBILIER, MACHINES, VÉHICULES	98 003.00	100 002.00	3.00	3.00	3.00	3.00
B11.146.029	Mobilier, ordinateurs	2.00	2.00	2.00	2.00	2.00	2.00
B11.146.620	Véhicules	98 000.00	100 000.00	1.00	1.00	1.00	1.00
B11.146.860	Installations solaires	1.00	0.00	0.00	0.00	0.00	0.00
B11.16	SUBVENTIONS D'INVESTISSEMENT	330 003.00	347 003.00	363 003.00	367 003.00	451 002.00	481 002.00
B11.161	CANTON	168 000.00	172 000.00	187 000.00	202 000.00	221 000.00	239 000.00
B11.161.610	Routes cantonales	168 000.00	172 000.00	187 000.00	202 000.00	221 000.00	239 000.00
B11.162	COMMUNES	162 002.00	175 002.00	176 002.00	165 002.00	230 001.00	242 001.00
B11.162.211	Cycle d'Orientation d'Octodure	1.00	1.00	1.00	1.00	57 000.00	64 000.00
B11.162.570	Castel Notre-Dame de Martigny	1.00	1.00	1.00	1.00	1.00	1.00
B11.162.711	STEP de Martigny	162 000.00	175 000.00	176 000.00	165 000.00	173 000.00	178 000.00
B11.165	INSTITUTIONS PRIVÉES	1.00	1.00	1.00	1.00	1.00	1.00
B11.165.390	Paroisse de Bovernier	1.00	1.00	1.00	1.00	1.00	1.00
B18	AVANCES AUX FINANCEMENTS SPÉCIAUX	61 709.29	37 365.67	11 464.19	0.00	0.00	0.00
B18.18	AVANCES AUX FINANCEMENTS SPÉCIAUX	61 709.29	37 365.67	11 464.19	0.00	0.00	0.00
B18.181	FINANCEMENTS SPÉCIAUX FONDÉS SUR UN RÈG. COMMUNAL	61 709.29	37 365.67	11 464.19	0.00	0.00	0.00
B18.181.700	Fonds de réserve Service eau potable	12 547.10	155.11	0.00	0.00	0.00	0.00
B18.181.710	Fonds de réserve Service eaux usées	41 591.17	36 509.36	11 464.19	0.00	0.00	0.00
B18.181.720	Fonds de réserve Service voirie	7 571.02	701.20	0.00	0.00	0.00	0.00

COMMUNE DE BOVERNIER		Bilan 2021	Bilan 2020	Bilan 2019	Bilan 2018	Bilan 2017	Bilan 2016
B2	PASSIF	11 839 191.68	11 551 141.24	11 447 739.51	12 449 777.77	13 053 545.14	13 040 409.80
B20.20	ENGAGEMENTS COURANTS	1 118 371.19	573 335.44	790 602.59	855 719.12	941 473.08	445 952.96
B20.200	CRÉANCIERS	1 118 371.19	573 335.44	790 602.59	855 719.12	941 473.08	445 952.96
B20.200.00	Créanciers	1 118 371.19	573 335.44	790 602.59	855 719.12	941 473.08	445 952.96
B20.21	DETTES À COURT TERME	0.00	0.00	0.00	81 067.73	480 664.77	0.00
B20.211	COMPTES COURANTS	0.00	0.00	0.00	81 067.73	480 664.77	0.00
B20.211.11	C/C SEDRE	0.00	0.00	0.00	81 067.73	480 664.77	0.00
B20.22	DETTES À MOYEN ET À LONG TERME	4 430 500.00	4 499 000.00	4 572 000.00	5 646 000.00	5 727 000.00	6 644 500.00
B20.221	EMPRUNTS GARANTIS PAR RECONNAISSANCE DE DETTES	4 427 500.00	4 457 500.00	4 487 500.00	5 517 500.00	5 547 500.00	6 415 000.00
B20.221.00	UBS 264-GW102825.3	0.00	0.00	0.00	0.00	0.00	837 500.00
B20.221.01	BCVs 102.955.75.06	500 000.00	500 000.00	500 000.00	500 000.00	500 000.00	500 000.00
B20.221.02	BCVs 102.661.37.04 Centre scolaire	2 000 000.00	2 000 000.00	2 000 000.00	2 000 000.00	2 000 000.00	2 000 000.00
B20.221.03	BCVs 102.586.67.06 Sécurisation du Durnand	0.00	0.00	0.00	1 000 000.00	1 000 000.00	1 000 000.00
B20.221.04	BCVs R 0342.00.04	0.00	0.00	0.00	0.00	0.00	0.00
B20.221.06	BCVs 102.661.37.04 Centre scolaire	1 200 000.00	1 200 000.00	0.00	0.00	0.00	0.00
B20.221.07	Raiffeisen 71443.73 Centre scolaire	0.00	0.00	0.00	0.00	0.00	0.00
B20.221.08	Raiffeisen 71443.33 Centre scolaire	0.00	0.00	1 200 000.00	1 200 000.00	1 200 000.00	1 200 000.00
B20.221.09	Raiffeisen 71443.08 Gorges du Durnand	727 500.00	757 500.00	787 500.00	817 500.00	847 500.00	877 500.00
B20.229	PRÊTS LIM	3 000.00	41 500.00	84 500.00	128 500.00	179 500.00	229 500.00
B20.229.00	LIM Déchetterie	0.00	0.00	0.00	1 000.00	9 000.00	16 000.00
B20.229.03	LIM Réfection du village	3 000.00	16 000.00	29 000.00	42 000.00	55 000.00	68 000.00
B20.229.04	LIM Infrastructures Electricité plan de l'Au	0.00	25 500.00	55 500.00	85 500.00	115 500.00	145 500.00
B20.25	PASSIFS TRANSITOIRES	754 467.70	953 731.50	635 539.50	314 133.05	411 888.11	490 287.95
B20.259	PASSIFS TRANSITOIRES	754 467.70	953 731.50	635 539.50	314 133.05	411 888.11	490 287.95
B20.259.00	Passifs transitoires	754 467.70	953 731.50	635 539.50	314 133.05	411 888.11	490 287.95
B20.28	ENGAGEMENTS ENVERS LES FINANCEMENTS SPÉCIAUX	212 783.65	203 863.65	229 686.10	239 003.64	229 574.70	199 788.65
B20.280	FINANCEMENTS SPÉCIAUX FONDÉS SUR LE DROIT SUPÉRIEUR	192 788.65	192 788.65	192 788.65	199 788.65	199 788.65	199 788.65
B20.280.160	Fonds pour abri PC	192 788.65	192 788.65	192 788.65	199 788.65	199 788.65	199 788.65
B20.281	FINANCEMENTS SPÉCIAUX FONDÉS SUR UN RÉG. COMMUNAL	19 995.00	11 075.00	36 897.45	39 214.99	29 786.05	0.00
B20.281.700	Fonds de réserve Service eau potable	0.00	0.00	25 185.94	19 378.17	19 419.03	0.00
B20.281.710	Fonds de réserve Service eaux usées	0.00	0.00	0.00	7 001.12	10 367.02	0.00
B20.281.720	Fonds de réserve Service voirie	0.00	0.00	10 636.51	9 290.70	0.00	0.00
B20.281.790	Fonds de réserve Gains énergétiques	19 995.00	11 075.00	1 075.00	3 545.00	0.00	0.00
B20.29	FORTUNE NETTE	5 323 069.14	5 321 210.65	5 219 911.32	5 313 854.23	5 262 944.48	5 259 880.24
B20.290	FORTUNE NETTE	5 323 069.14	5 321 210.65	5 219 911.32	5 313 854.23	5 262 944.48	5 259 880.24
B20.290.00	Capital initial	5 321 210.65	5 219 911.32	5 313 854.23	5 262 944.48	5 259 880.24	5 229 987.45
	Evolution de fortune	1 858.49	101 299.33	-93 942.91	50 909.75	3 064.24	29 892.79

	0. Administration générale		1. Sécurité	2. Enseignement			3. Culture, loisirs, culte				4. Santé	
	Terrains	Bâtiments	Cadastre	Ecole	Mobilier	C.O. Martigny	Téléréseau	Place de jeux	Ch. pédestres	Stand de tir	Paroisse	Castel
Solde au 31.12.2016	1.00	173 000.00	1.00	2 223 000.00	1.00	64 000.00	1.00	1.00	1.00	1.00	1.00	1.00
Investissements 2017	6 900.00	3 485.00	0.00	0.00	0.00	0.00	500.00	0.00	0.00	0.00	2 500.00	0.00
Amort. ordinaires 2017	-901.00	-18 485.00	0.00	-223 000.00	0.00	-7 000.00	-500.00	0.00	0.00	0.00	-1 501.00	0.00
Amort. complémentaires 2017	0.00	0.00	0.00	0.00	0.00	0.00	0.00	0.00	0.00	0.00	-999.00	0.00
Solde au 31.12.2017	6 000.00	158 000.00	1.00	2 000 000.00	1.00	57 000.00	1.00	1.00	1.00	1.00	1.00	1.00
Investissements 2018	0.00	72 571.80	0.00	10 207.80	0.00	1 502.20	11 086.25	19 263.45	0.00	0.00	0.00	0.00
Amort. ordinaires 2018	-1 000.00	-23 571.80	0.00	-201 207.80	0.00	-6 502.20	-2 087.25	-2 264.45	0.00	0.00	0.00	0.00
Amort. complémentaires 2018	-4 999.00	0.00	0.00	0.00	0.00	-51 999.00	-8 999.00	-16 999.00	0.00	0.00	0.00	0.00
Solde au 31.12.2018	1.00	207 000.00	1.00	1 809 000.00	1.00	1.00	1.00	1.00	1.00	1.00	1.00	1.00
Investissements 2019	0.00	151 514.95	0.00	0.00	1 360.60	4 851.05	41 529.25	14 000.00	0.00	0.00	20 000.00	0.00
Amort. ordinaires 2019	0.00	358 514.95	1.00	1 809 000.00	1 361.60	4 852.05	41 530.25	14 001.00	1.00	1.00	20 001.00	1.00
Amort. complémentaires 2019	0.00	-36 514.95	0.00	-181 000.00	-1 360.60	-852.05	-4 530.25	-2 001.00	0.00	0.00	-2 001.00	0.00
Amort. complémentaires 2019	0.00	0.00	0.00	0.00	0.00	-3 999.00	0.00	-11 999.00	0.00	0.00	-17 999.00	0.00
Solde au 31.12.2019	1.00	322 000.00	1.00	1 628 000.00	1.00	1.00	37 000.00	1.00	1.00	1.00	1.00	1.00
Investissements 2020	0.00	57 497.30	0.00	32 409.05	4 603.20	4 240.00	19 120.90	0.00	0.00	0.00	20 000.00	0.00
Amort. ordinaires 2020	0.00	379 497.30	1.00	1 660 409.05	4 604.20	4 241.00	56 120.90	1.00	1.00	1.00	20 001.00	1.00
Amort. complémentaires 2020	0.00	-38 497.30	0.00	-166 409.05	-604.20	-1 241.00	-6 120.90	0.00	0.00	0.00	-2 001.00	0.00
Amort. complémentaires 2020	0.00	0.00	0.00	0.00	-3 999.00	-2 999.00	-49 999.00	0.00	0.00	0.00	-17 999.00	0.00
Solde au 31.12.2020	1.00	341 000.00	1.00	1 494 000.00	1.00	1.00	1.00	1.00	1.00	1.00	1.00	1.00
Investissements 2021	8 000.00	41 233.15	0.00	5 535.35	14 215.30	4 327.95	24 986.05	11 539.75	0.00	0.00	20 000.00	0.00
Amort. ordinaires 2021	-801.00	382 233.15	1.00	1 499 535.35	14 216.30	4 328.95	24 987.05	11 540.75	1.00	1.00	20 001.00	1.00
Amort. complémentaires 2021	-7 199.00	-38 233.15	0.00	-150 535.35	-2 216.30	-528.95	-3 987.05	-2 540.75	0.00	0.00	-2 001.00	0.00
Amort. complémentaires 2021	-7 199.00	0.00	0.00	0.00	-11 999.00	-3 799.00	0.00	-8 999.00	0.00	0.00	-17 999.00	0.00
Solde au 31.12.2021	1.00	344 000.00	1.00	1 349 000.00	1.00	1.00	21 000.00	1.00	1.00	1.00	1.00	1.00
Cpte amort. ordinaires	029.331.00	029.331.00	100.331.00	210.331.00	210.331.02	211.331.00	321.331.00	330.331.02	330.331.04	350.331.00	390.331.00	440.331.00
Cpte amort. complémentaires	029.332.00	029.332.00	100.332.00	210.332.00	210.332.02	211.332.00	321.332.00	330.332.02	330.332.04	350.332.00	390.332.00	440.332.00
Compte du bilan	B11.140.029	B11.143.029	B11.146.029	B11.143.210	B11.146.029	B11.162.211	B11.141.321	B11.140.330	B11.140.330	B11.143.029	B11.165.390	B11.162.570
Investissements 2021	8 000.00											
Terrains communaux												
Bâtiments communaux		32 735.65										
Archives communales		8 497.50										
Centre scolaire				5 535.35								
Centre scolaire - mobilier et ordinateurs					14 215.30							
Cycle d'Orientation de Martigny						4 327.95						
Téléréseau							26 386.05					
Téléréseau : taxes de raccordements							-1 400.00					
Parcs publics et chemins pédestres								11 539.75				
Paroisse : subv. communales											20 000.00	
Routes cantonales												
Routes communales												
Véhicule communal												
Eau potable												
Eau potable : compteurs												
Eau potable : taxes de raccordements												
Eau potable : subv. adduction eaux												
Eaux usées												
Eaux usées : taxes de raccordements												
STEP de Martigny												
Eaux claires												
Déchetterie - Moloks												
Défense Fory												
Révision globale du plan de zone												
Révision globale du plan de zone : subventions												
Réseau d'irrigation												
Réseau d'irrigation : subventions												
Eclairage public												
Installations solaires												
Installations solaires : subventions												
	8 000.00	41 233.15	0.00	5 535.35	14 215.30	4 327.95	24 986.05	11 539.75	0.00	0.00	20 000.00	0.00

	6. Trafic				7. Protection, aménagement							
	Routes VS	Routes Bnier	Dépôt comm.	Véhicules	Eau potable	Eaux usées	STEP	Eaux claires	PGEE	Moloks	Déchetterie	Cimetière
Solde au 31.12.2016	239 000.00	1 320 000.00	90 000.00	1.00	209 000.00	29 000.00	178 000.00		1.00	28 000.00	5 000.00	71 000.00
Investissements 2017	7 044.80	59 829.08	35 988.85	0.00	84 892.53	115 282.70	14 388.90		0.00	0.00	0.00	0.00
	246 044.80	1 379 829.08	125 988.85	1.00	293 892.53	144 282.70	192 388.90		1.00	28 000.00	5 000.00	71 000.00
Amort. ordinaires 2017	-25 044.80	-138 829.08	-13 988.85	0.00	-30 892.53	-15 282.70	-19 388.90		0.00	-3 000.00	-1 000.00	-8 000.00
Amort. complémentaires 2017	0.00	0.00	0.00	0.00	0.00	0.00	0.00		0.00	0.00	0.00	0.00
Solde au 31.12.2017	221 000.00	1 241 000.00	112 000.00	1.00	263 000.00	129 000.00	173 000.00		1.00	25 000.00	4 000.00	63 000.00
Investissements 2018	4 266.75	65 218.08	6 450.45	0.00	81 470.06	7 887.08	11 125.00		0.00	3 380.00	-2 148.10	0.00
	225 266.75	1 306 218.08	118 450.45	1.00	344 470.06	136 887.08	184 125.00		1.00	28 380.00	1 851.90	63 000.00
Amort. ordinaires 2018	-23 266.75	-131 218.08	-12 450.45	0.00	-34 470.06	-13 887.08	-19 125.00		0.00	-3 380.00	-851.90	-7 000.00
Amort. complémentaires 2018	0.00	0.00	-36 000.00	0.00	0.00	0.00	0.00		0.00	0.00	-999.00	-55 999.00
Solde au 31.12.2018	202 000.00	1 175 000.00	70 000.00	1.00	310 000.00	123 000.00	165 000.00		1.00	25 000.00	1.00	1.00
Investissements 2019	6 518.25	111 317.91	16 043.60	0.00	49 714.33	91 715.38	30 907.50	99 308.80	0.00	9 180.00	0.00	0.00
	208 518.25	1 286 317.91	86 043.60	1.00	359 714.33	214 715.38	195 907.50	99 308.80	1.00	34 180.00	1.00	1.00
Amort. ordinaires 2019	-21 518.25	-129 317.91	-9 043.60	0.00	-36 714.33	-21 715.38	-19 907.50	-10 308.80	0.00	-4 180.00	0.00	0.00
Amort. complémentaires 2019	0.00	0.00	0.00	0.00	0.00	0.00	0.00	0.00	0.00	0.00	0.00	0.00
Solde au 31.12.2019	187 000.00	1 157 000.00	77 000.00	1.00	323 000.00	193 000.00	176 000.00	89 000.00	1.00	30 000.00	1.00	1.00
Investissements 2020	4 385.75	230 958.60	0.00	210 413.10	101 365.65	-7 858.50	19 374.70	28 441.60	0.00	0.00	63 481.70	0.00
	191 385.75	1 387 958.60	77 000.00	210 413.10	424 365.65	185 141.50	195 374.70	117 441.60	1.00	30 000.00	63 481.70	1.00
Amort. ordinaires 2020	-19 385.75	-138 958.60	-8 000.00	-21 414.10	-43 365.65	-19 141.50	-20 374.70	-12 441.60	0.00	-3 000.00	-6 482.70	0.00
Amort. complémentaires 2020	0.00	0.00	0.00	-89 000.00	0.00	0.00	0.00	0.00	0.00	0.00	0.00	0.00
Solde au 31.12.2020	172 000.00	1 249 000.00	69 000.00	100 000.00	381 000.00	166 000.00	175 000.00	105 000.00	1.00	27 000.00	57 000.00	1.00
Investissements 2021	15 657.90	188 154.30	0.00	9 000.00	252 145.45	29 000.00	5 018.90	56 168.25	0.00	14 678.10	9 175.00	0.00
	187 657.90	1 437 154.30	69 000.00	109 000.00	633 145.45	195 000.00	180 018.90	161 168.25	1.00	41 678.10	66 175.00	1.00
Amort. ordinaires 2021	-19 657.90	-143 154.30	-7 000.00	-11 000.00	-64 145.45	-20 000.00	-18 018.90	-16 168.25	0.00	-4 678.10	-7 175.00	0.00
Amort. complémentaires 2021	0.00	0.00	0.00	0.00	0.00	0.00	0.00	0.00	0.00	0.00	0.00	0.00
Solde au 31.12.2021	168 000.00	1 294 000.00	62 000.00	98 000.00	569 000.00	175 000.00	162 000.00	145 000.00	1.00	37 000.00	59 000.00	1.00
Cpte amort. ordinaires	610.331.00	620.331.00	620.331.01	620.331.02	700.331.00	710.331.00	711.331.00	712.331.00	712.331.00	720.331.00	720.331.00	740.331.00
Cpte amort. complémentaires	610.332.00	620.332.00	620.332.01	620.332.02	700.332.00	710.332.00	711.332.00	712.332.00	712.332.00	720.332.00	720.332.00	740.332.00
Compte du bilan	B11.161.610	B11.141.620	B11.143.029	B11.146.620	B11.141.700	B11.141.710	B11.162.711	B11.141.712	B11.140.710	B11.141.720	B11.141.720	B11.141.740

Investissements 2021

Terrains communaux												
Bâtiments communaux												
Archives communales												
Centre scolaire												
Centre scolaire - mobilier et ordinateurs												
Cycle d'Orientation de Martigny												
Télé-réseau												
Télé-réseau : taxes de raccordements												
Parcs publics et chemins pédestres												
Paroisse : subv. communales												
Routes cantonales	15 657.90											
Routes communales		188 154.30										
Véhicule communal				9 000.00								
Eau potable					298 989.40							
Eau potable : compteurs					4 885.60							
Eau potable : taxes de raccordements					-24 000.00							
Eau potable : subv. adduction eaux					-27 729.55							
Eaux usées						35 000.00						
Eaux usées : taxes de raccordements						-6 000.00						
STEP de Martigny							5 018.90					
Eaux claires								56 168.25				
Déchetterie - Moloks										14 678.10	9 175.00	
Défense Forly												
Révision globale du plan de zone												
Révision globale du plan de zone : subventions												
Réseau d'irrigation												
Réseau d'irrigation : subventions												
Eclairage public												
Installations solaires												
Installations solaires : subventions												
	15 657.90	188 154.30	0.00	9 000.00	252 145.45	29 000.00	5 018.90	56 168.25	0.00	14 678.10	9 175.00	0.00

	8. Economie publique					Contrôle
	Protection	Plan de zone	Réseau irriq.	Réseau élect.	Inst. Solaires	
Solde au 31.12.2016	219 000.00	1.00	114 000.00	1 125 000.00		6 087 011.00
Investissements 2017	-2 935.75	7 150.76	60 388.90	90 108.20		485 523.97
	216 064.25	7 151.76	174 388.90	1 215 108.20		6 572 534.97
Amort. ordinaires 2017	-22 064.25	-1 151.76	-18 388.90	-122 108.20		-670 526.97
Amort. complémentaires 2017	0.00	-5 999.00	0.00	0.00		-6 998.00
Solde au 31.12.2017	194 000.00	1.00	156 000.00	1 093 000.00		5 895 010.00
Investissements 2018	27 540.55	0.00	32 621.16	60 801.61		413 244.14
	221 540.55	1.00	188 621.16	1 153 801.61		6 308 254.14
Amort. ordinaires 2018	-22 540.55	0.00	-19 621.16	-115 801.61		-640 246.14
Amort. complémentaires 2018	0.00	0.00	0.00	-38 000.00		-213 994.00
Solde au 31.12.2018	199 000.00	1.00	169 000.00	1 000 000.00		5 454 014.00
Investissements 2019	8 726.80	0.00	51 101.83	18 111.78		725 902.03
	207 726.80	1.00	220 101.83	1 018 111.78		6 179 916.03
Amort. ordinaires 2019	-21 726.80	0.00	-23 101.83	-102 111.78		-627 906.03
Amort. complémentaires 2019	0.00	0.00	0.00	0.00		-33 997.00
Solde au 31.12.2019	186 000.00	1.00	197 000.00	916 000.00		5 518 013.00
Investissements 2020	-14 318.74	19 342.95	90 779.99	48 092.20		932 329.45
	171 681.26	19 343.95	287 779.99	964 092.20		6 450 342.45
Amort. ordinaires 2020	-18 681.26	-2 343.95	-29 779.99	-97 092.20		-655 335.45
Amort. complémentaires 2020	0.00	-16 999.00	0.00	0.00		-180 995.00
Solde au 31.12.2020	153 000.00	1.00	258 000.00	867 000.00		5 614 012.00
Investissements 2021	3 731.00	37 639.22	68 008.16	6 943.68	33 384.11	858 541.62
	156 731.00	37 640.22	326 008.16	873 943.68	33 384.11	6 472 553.62
Amort. ordinaires 2021	-15 731.00	-4 640.22	-33 008.16	-87 943.68	-3 384.11	-656 548.62
Amort. complémentaires 2021	0.00	-32 999.00	0.00	0.00	-29 999.00	-112 993.00
Solde au 31.12.2021	141 000.00	1.00	293 000.00	786 000.00	1.00	5 703 012.00
Cpte amort. ordinaires	760.331.00	790.331.00	801.331.00	860.331.00	860.331.01	
Cpte amort. complémentaires	760.332.00	790.332.00	801.332.00	860.332.00	860.332.01	
Compte de bilan	B11.141.760	B11.140.790	B11.141.801	B11.141.860	B11.146.860	

Investissements 2021

Terrains communaux						8 000.00
Bâtiments communaux						32 735.65
Archives communales						8 497.50
Centre scolaire						5 535.35
Centre scolaire - mobilier et ordinateurs						14 215.30
Cycle d'Orientation de Martigny						4 327.95
Télé-réseau						26 386.05
Télé-réseau : taxes de raccordements						-1 400.00
Parcs publics et chemins pédestres						11 539.75
Paroisse : subv. communales						20 000.00
Routes cantonales						15 657.90
Routes communales						188 154.30
Véhicule communal						9 000.00
Eau potable						298 989.40
Eau potable : compteurs						4 885.60
Eau potable : taxes de raccordements						-24 000.00
Eau potable : subv. adduction eaux						-27 729.55
Eaux usées						35 000.00
Eaux usées : taxes de raccordements						-6 000.00
STEP de Martigny						5 018.90
Eaux claires						56 168.25
Déchetterie - Moloks						23 853.10
Défense Foré	3 731.00					3 731.00
Révision globale du plan de zone		54 064.22				54 064.22
Révision globale du plan de zone : subventions		-16 425.00				-16 425.00
Réseau d'irrigation			117 008.16			117 008.16
Réseau d'irrigation : subventions			-49 000.00			-49 000.00
Eclairage public				6 943.68		6 943.68
Installations solaires					47 119.61	47 119.61
Installations solaires : subventions					-13 735.50	-13 735.50
	3 731.00	37 639.22	68 008.16	6 943.68	33 384.11	858 541.62

Tableau des crédits budgétaires et supplémentaires
assemblée primaire
Ofinco, art. 69quater et quinquies

Exercice comptable 2021

Compte	Libellé, ouvrage	Budget	Compte	Ecart en francs	Date d'information à l'assemblée primaire
NEANT					

Les dépassements de crédit budgétaire inférieurs à 50'000 ne figurent pas dans ce tableau

Les dépassements de crédit budgétaire concernant des dépenses liées ne figurent pas dans ce tableau

Tableau synoptique des crédits d'engagement et complémentaires utilisés et encore disponibles

assemblée primaire

Ofinco, art. 30, al. 2, litt.d,e + art. 69bis et ter

Exercice comptable 2021

Compte	Libellé, ouvrage	Crédit initial			Crédit complémentaire			Crédit global	Crédit utilisé	Crédit disponible	Crédit valable jusqu'en	
		Montant investissement net	Organe compétant: décision du		Montant	Conseil municipal décision du:	Montant					Assemblée Primaire décision du:
			Conseil Municipal	Assemblée Primaire								
					NEANT							
					Les compétences de l'AP se montent à 1'200'000							

Les crédits d'engagements de la compétence de l'exécutif ne figurent pas dans ce tableau.

COMMUNE DE BOVERNIER

ENGAGEMENTS HORS BILAN AU 31 DECEMBRE 2021

(en CHF)

DESIGNATION	31.12.2021	<i>31.12.2020</i>
Cautionnements et porte-fort		
1) Association pour le Centre médico-social subrégional de Martigny	50 000	<i>50 000</i>
2) Maison de la Santé à Sembrancher Cautionnement solidaire de CHF 10'000'000 avec les communes de Bourg-St-Pierre, Liddes, Orsières, Sembrancher et Val de Bagnes	1 428 571	<i>1 428 571</i>

Rapport du réviseur sur les comptes annuels à l'assemblée primaire de la Commune de Bovernier

En notre qualité de réviseur selon les articles 83 à 86 de la Loi sur les communes du Canton du Valais du 5 février 2004 (ci-après LCo) et selon les articles 72 à 75 de l'Ordonnance sur la gestion financière des communes du 16 juin 2004 (ci-après OGFCo), nous avons effectué l'audit conformément au mandat qui nous a été confié des comptes annuels ci-joints de la Commune de Bovernier, comprenant le bilan, le compte administratif (compte de fonctionnement et compte des investissements) et l'annexe pour l'exercice arrêté au 31 décembre 2021.

Responsabilité du conseil municipal

La responsabilité de l'établissement des comptes annuels, conformément aux prescriptions des articles 74 et ss de la LCo ainsi que de l'OGFCo incombe au conseil municipal. Cette responsabilité comprend la conception, la mise en place et le maintien d'un système de contrôle interne relatif à l'établissement des comptes annuels afin que ceux-ci ne contiennent pas d'anomalies significatives, que celles-ci résultent de fraudes ou d'erreurs. En outre, le conseil municipal est responsable de l'application de méthodes comptables appropriées ainsi que des estimations comptables adéquates.

Responsabilité du réviseur

Notre responsabilité consiste, sur la base de notre audit, à exprimer une opinion sur les comptes annuels. Nous avons effectué notre audit conformément aux prescriptions de la LCo et de l'OGFCo et à la recommandation d'audit suisse 60 *Audit et rapport de l'auditeur de comptes communaux*. Selon cette recommandation d'audit, nous devons respecter les règles d'éthique professionnelle ainsi que planifier et réaliser l'audit de façon à pouvoir constater avec une assurance raisonnable que les comptes annuels ne contiennent pas d'anomalies significatives.

Un audit inclut la mise en œuvre de procédures d'audit en vue de recueillir des éléments probants concernant les valeurs et les informations fournies dans les comptes annuels. Le choix des procédures d'audit relève du jugement de l'auditeur, de même que l'évaluation des risques que les comptes annuels puissent contenir des anomalies significatives, que celles-ci résultent de fraudes ou d'erreurs. Lors de l'évaluation de ces risques, l'auditeur prend en compte le système de contrôle interne relatif à l'établissement des comptes annuels pour définir les procédures d'audit adaptées aux circonstances, et non pas dans le but d'exprimer une opinion sur l'efficacité de celui-ci. Un audit comprend, en outre, une évaluation de l'adéquation des méthodes comptables appliquées, du caractère plausible des estimations comptables effectuées ainsi qu'une appréciation de la présentation des comptes annuels dans leur ensemble. Nous estimons que les éléments probants recueillis constituent une base suffisante et adéquate pour former notre opinion d'audit.



Opinion d'audit

Selon notre appréciation, les comptes annuels pour l'exercice arrêté au 31 décembre 2021 sont conformes aux prescriptions légales (LCo et OGFCo) et aux règlements y relatifs.

Rapport sur d'autres dispositions légales

Nous attestons que nous remplissons les exigences légales de qualification et d'indépendance conformément aux prescriptions de l'article 83 de la LCo et des articles 72 et 73 de l'OGFCo et qu'il n'existe aucun fait incompatible avec notre indépendance.

Dans le cadre de notre audit, nous relevons en outre que

- l'évaluation des participations et des autres éléments du patrimoine financier est appropriée ;
- le niveau des amortissements comptables est conforme aux dispositions de l'OGFCo ;
- l'endettement net de la municipalité est considéré comme faible et que, durant l'exercice, il a augmenté par rapport à l'année précédente ;
- l'équilibre financier à terme paraît assuré ;
- selon notre appréciation, la Commune est en mesure de faire face à ses engagements ;
- l'entretien final avec le conseil municipal a eu lieu.

Nous recommandons d'approuver les comptes annuels qui vous sont soumis.

Fiduciaire FIDAG SA

Philippe Pierroz
Expert-réviseur agréé
Réviseur responsable

Jessy Rudaz
Expert-réviseur agréé

Martigny, le 27 avril 2022
Exemplaire numérique



Commune de Bovernier
Rue principale 105
1932 Bovernier
027 722 29 09
info@bovernier.ch
www.bovernier.ch