



# Budget 2023

**Commune  
de Bovernier**



# TABLE DES MATIÈRES

• Convocation à l'assemblée primaire .....	3
• Message introductif .....	4-11
• Plan financier 2023-2026 .....	12
• Budget du compte de résultats et du compte des investissements .....	13
• Budget du compte de résultats échelonné .....	14
• Budget du compte de résultats selon la classification fonctionnelle .....	15
• Budget du compte de résultats selon la classification par nature .....	18
• Budget du compte des investissements selon la classification fonctionnelle .....	21
• Budget du compte des investissements selon la classification par nature .....	24
• Budget du compte de résultats.....	25-61
0. Administration générale.....	25
1. Ordre et sécurité publics.....	28
2. Formation .....	33
3. Culture, Sport et Loisirs, Eglise .....	37
4. Santé.....	40
5. Prévoyance sociale .....	42
6. Trafic et communications.....	46
7. Protection de l'environnement et aménagement du territoire .....	48
8. Economie publique.....	55
9. Finances et impôts .....	59
• Budget du compte des investissements.....	62-69
0. Administration générale.....	62
2. Formation .....	63
3. Culture, Sport et Loisirs, Eglise .....	64
4. Santé.....	65
6. Trafic et communications.....	66
7. Protection de l'environnement et aménagement du territoire .....	67
8. Economie publique.....	69
• Tableau des immobilisations .....	70
• Approbation du budget .....	71



**Aux citoyennes et citoyens  
de Bovernier**

# CONVOCAATION

Chères citoyennes, chers citoyens,

Nous vous convoquons pour l'Assemblée primaire le

**lundi 28 novembre 2022 à 19h30  
à la salle polyvalente de Bovernier**

avec l'ordre du jour suivant :

1. Salutations d'usage
2. Approbation du procès-verbal de l'Assemblée primaire du 30 mai 2022
3. Présentation du plan financier 2023-2026
4. Présentation du budget 2023
5. Approbation du budget 2023
6. Prix de l'électricité : Joël Di Natale, directeur et Pierre-Alain Troillet, membre de la direction du groupe ALTIS nous résumant la stratégie de l'achat et de la vente de l'électricité. Les enjeux et les défis pour notre commune.
7. Rapport des conseillers communaux
8. Message du président de la commune
9. Divers

Le budget 2023 dans son intégralité ainsi que le procès-verbal de l'Assemblée primaire du 30 mai 2022 sont à disposition des intéressés auprès du secrétariat communal ainsi que sur le site internet de la commune [www.bovernier.ch](http://www.bovernier.ch).

Au plaisir de vous rencontrer nombreux, nous vous présentons, chères citoyennes, chers citoyens, nos meilleures salutations.

**Commune de Bovernier**

**Le Président**



Marcel GAY



**Le Secrétaire**



Félicien MICHAUD

## Message introductif concernant le budget 2023 de la Commune de Bovernier

Le Conseil communal de Bovernier  
à  
l'Assemblée primaire

Mesdames, Messieurs les citoyens,

Conformément aux dispositions de la loi sur les communes et de l'ordonnance sur la gestion financière des communes, nous avons l'honneur de soumettre à votre examen et à votre approbation le budget 2023 tel qu'arrêté par le Conseil communal le 7 novembre 2022.

Une nouveauté importante avait fait son arrivée avec le budget 2022 déjà, à savoir l'introduction du MCH2 (Modèle Comptable Harmonisé 2) pour l'ensemble des communes du Canton du Valais. Pour rappel, la nomenclature, la numérotation des comptes et quelques principes comptables ont ainsi été modifiés dans le but d'harmoniser toutes ces comptabilités. Nous espérons que vous allez rapidement vous familiariser avec cette nouvelle manière de présenter les budgets et les comptes. Dans l'optique de pouvoir comparer ce qui est comparable, des adaptations ont également été apportées aux comptes 2021 pour les rendre « compatibles » MCH2.

### 1. APERCU GENERAL

Avec un total de revenus financiers de **CHF 7'330'020** et un total de charges financières de **CHF 7'005'420**, le compte de résultats présente une marge d'autofinancement de **CHF 324'600**, soit une diminution de 14.68%. Par rapport au budget 2022, les taux de progression de 30.43% pour les charges financières, respectivement de 27.45% pour les revenus financiers, sont essentiellement dus à l'augmentation de CHF 1'449'000 de l'effet de transport gratuit des FMM SA. Pour rappel, ce montant est comptabilisé en charge et en revenu, il n'a donc pas d'impact direct sur le résultat.

Les prélèvements et les attributions aux financements spéciaux n'entrent plus dans le calcul de la marge d'autofinancement. Ainsi, la marge d'autofinancement des comptes 2021 est péjorée du montant du prélèvement aux fonds, quant à celle du budget 2023, elle est améliorée du montant des attributions aux fonds.

Après comptabilisation des amortissements pour **CHF 649'200**, des attributions pour **CHF 10'970** et des prélèvements pour **CHF 47'230** sur les fonds spéciaux, le compte de résultats budgété 2023 présente un excédent de charge de **CHF 288'340**.

COMPTE DE RÉSULTATS	Budget 2023	Budget 2022	Comptes 2021	Ecart B2023-B2022	Ecart en %
Charges financières	7 005 420.00	5 370 900.00	5 216 136.18	1 634 520.00	30.43%
Revenus financiers	7 330 020.00	5 751 360.00	5 963 192.67	1 578 660.00	27.45%
<b>Marge d'autofinancement</b>	<b>324 600.00</b>	<b>380 460.00</b>	<b>747 056.49</b>	<b>-55 860.00</b>	<b>-14.68%</b>
- Amortissements planifiés	649 200.00	651 600.00	769 541.62	-2 400.00	-0.37%
- Attributions aux fonds et financements spéciaux	10 970.00	15 160.00	-	-4 190.00	-27.64%
+ Prélèvements sur les fonds et financement spéciaux	47 230.00	25 000.00	24 343.62	22 230.00	88.92%
<b>Excédent de charges</b>	<b>288 340.00</b>	<b>261 300.00</b>	<b>-</b>	<b>27 040.00</b>	<b>10.35%</b>
<b>Excédent de revenus</b>	<b>-</b>	<b>-</b>	<b>1 858.49</b>	<b>-</b>	<b>-</b>

Avec un total de dépenses de **CHF 887'000** et un total de recettes de **CHF 93'900**, le compte d'investissements budgété 2023 présente un résultat net de **CHF 793'100**.

COMPTE DES INVESTISSEMENTS	Budget 2023	Budget 2022	Comptes 2021	Ecart B2023-B2022	Ecart en %
Dépenses	887 000.00	700 000.00	996 831.67	187 000.00	26.71%
Recettes	93 900.00	182 400.00	138 290.05	-88 500.00	-48.52%
Investissements nets	<b>793 100.00</b>	<b>517 600.00</b>	<b>858 541.62</b>	<b>275 500.00</b>	<b>53.23%</b>

## 2. EVOLUTIONS DE LA FORTUNE ET DES ENGAGEMENTS

La marge d'autofinancement budgété 2023 ne suffisant pas à couvrir les investissements nets budgété 2023, le compte de financement 2023 présente une insuffisance de financement de **CHF 468'500**.

FINANCEMENT DES INVESTISSEMENTS	Budget 2023	Budget 2022	Comptes 2021	Ecart B2023-B2022	Ecart en %
Marge d'autofinancement	324 600.00	380 460.00	747 056.49	-55 860.00	-14.68%
Investissements nets	793 100.00	517 600.00	858 541.62	275 500.00	53.23%
Insuffisance de financement	<b>468 500.00</b>	<b>137 140.00</b>	<b>111 485.13</b>	<b>331 360.00</b>	<b>241.62%</b>

La fortune qui se montait à **CHF 5'323'069** au 31.12.2021 passera à **CHF 4'773'429** au 31.12.2023 selon les prévisions budgétaires 2022 et 2023.

MODIFICATION DE LA FORTUNE / DÉCOUVERT	Budget 2023	Budget 2022	Comptes 2021	Ecart B2023-B2022	Ecart en %
Excédent de revenus (+) / charges (-)	-288 340.00	-261 300.00	1 858.49	-27 040.00	10.35%
Excédent / Découvert du bilan	<b>4 773 429.14</b>	<b>5 061 769.14</b>	<b>5 323 069.14</b>	<b>-288 340.00</b>	<b>-5.70%</b>

La dette brute ou les engagements de **CHF 6'496'128** au 31.12.2021 passera à **CHF 7'086'768** en fonction des insuffisances de financement budgétées en 2022 et 2023.

MODIFICATION DES ENGAGEMENTS	Budget 2023	Budget 2022	Comptes 2021	Ecart B2023-B2022	Ecart en %
Variation des capitaux de tiers	468 500.00	122 140.00	111 485.13	346 360.00	283.58%
Capitaux de tiers	<b>7 086 767.54</b>	<b>6 618 267.54</b>	<b>6 496 127.54</b>	<b>468 500.00</b>	<b>7.08%</b>

## 3. COMPTE DE RESULTATS ECHELONNE

La recommandation n° 4 sur la présentation du compte de résultats prévoit deux niveaux de résultats. Le premier renseigne sur le résultat opérationnel (exploitation et financement) et le deuxième sur le résultat extraordinaire. Le résultat total du compte modifie l'excédent ou le découvert au bilan. Les imputations internes ne sont pas présentées et les attributions et prélèvements sur les fonds figurent dans le premier niveau.

Les charges d'exploitation, amortissements compris, ont augmenté de **CHF 1'618'130** entre le budget 2022 et le budget 2023, ce qui représente une hausse de 33.40%. Les revenus d'exploitation 2023 ont augmenté de **CHF 1'597'290**, soit de 29.01%. Ainsi, le résultat 2023 provenant de l'activité d'exploitation, soit un bénéfice de **CHF 639'210**, est en diminution de **CHF 20'840** par rapport à 2022. Le résultat 2023 provenant de l'activité de financement (charges et revenus financiers) est en diminution de **CHF 6'200**. Le budget 2023 ne présente pas de charges et de revenus extraordinaires. Ainsi, le total du compte de résultats 2023 affiche un excédent de charge de **CHF 288'340**, en augmentation de **CHF 27'040** par rapport au budget 2022.

COMPTE DE RÉSULTATS ÉCHELONNÉ	Budget 2023	Budget 2022	Comptes 2021	Ecart B2023-B2022	Ecart en %
30 Charges de personnel	928 170.00	884 270.00	928 178.50	43 900.00	4.96%
31 Charges de biens et services et autres ch. d'expl.	2 936 460.00	1 381 180.00	1 199 216.83	1 555 280.00	112.61%
33 Amortissements du patrimoine administratif	550 200.00	565 600.00	707 536.87	-15 400.00	-2.72%
35 Attributions aux fonds et financements spéciaux	10 970.00	15 160.00	-	-4 190.00	-27.64%
36 Charges de transferts	2 037 640.00	1 999 100.00	1 821 800.42	38 540.00	1.93%
37 Subventions redistribuées	-	-	-	-	-
<b>Total des charges d'exploitation</b>	<b>6 463 440.00</b>	<b>4 845 310.00</b>	<b>4 656 732.62</b>	<b>1 618 130.00</b>	<b>33.40%</b>
40 Revenus fiscaux	2 031 000.00	1 915 800.00	2 006 710.21	115 200.00	6.01%
41 Patentes et concessions	2 414 000.00	1 004 000.00	810 048.98	1 410 000.00	140.44%
42 Taxes	2 043 600.00	2 044 100.00	2 282 368.62	-500.00	-0.02%
43 Revenus divers	-	-	-	-	-
45 Prélèvement sur les fonds et financ. spéciaux	47 230.00	25 000.00	24 343.62	22 230.00	88.92%
46 Revenus de transferts	566 820.00	516 460.00	483 335.62	50 360.00	9.75%
47 Subventions à redistribuer	-	-	-	-	-
<b>Total des revenus d'exploitation</b>	<b>7 102 650.00</b>	<b>5 505 360.00</b>	<b>5 606 807.05</b>	<b>1 597 290.00</b>	<b>29.01%</b>
<b>R1 Résultat provenant de l'activité d'exploitation</b>	<b>639 210.00</b>	<b>660 050.00</b>	<b>950 074.43</b>	<b>-20 840.00</b>	<b>-3.16%</b>
34 Charges financières	1 198 550.00	1 188 750.00	1 328 945.18	9 800.00	0.82%
44 Revenus financiers	271 000.00	267 400.00	380 729.24	3 600.00	1.35%
<b>R2 Résultat provenant de l'activité de financement</b>	<b>-927 550.00</b>	<b>-921 350.00</b>	<b>-948 215.94</b>	<b>-6 200.00</b>	<b>0.67%</b>
<b>O1 Résultat de l'activité de opérationnelle (R1 + R2)</b>	<b>-288 340.00</b>	<b>-261 300.00</b>	<b>1 858.49</b>	<b>-27 040.00</b>	<b>10.35%</b>
38 Charges extraordinaires	-	-	-	-	-
48 Revenus extraordinaires	-	-	-	-	-
<b>E1 Résultat provenant de l'activité extraordinaire</b>	<b>-</b>	<b>-</b>	<b>-</b>	<b>-</b>	<b>-</b>
<b>Résultat total du compte de résultats (O1 + E1)</b>	<b>-288 340.00</b>	<b>-261 300.00</b>	<b>1 858.49</b>	<b>-27 040.00</b>	<b>10.35%</b>

### 3.1. CHARGES D'EXPLOITATION

#### Charges de personnel (30)

Les charges de personnel 2023 marquent une progression de **CHF 43'900** par rapport au budget 2022. L'indexation ainsi que l'adaptation des salaires sont à l'origine de cette augmentation.

#### Biens et services et autres charges d'exploitation (31)

L'augmentation des charges de biens et services et autres charges d'exploitation de **CHF 1'555'280** est principalement due à la majoration de l'effet de transport gratuit des FMM SA pour CHF 1'449'000. Pour rappel, ce même montant, donc cette même augmentation, se retrouve dans les revenus des patentes et concessions (41), ce qui rend l'opération neutre.

#### Amortissements du patrimoine administratif (33)

Les amortissements des actifs appartenant au patrimoine administratif s'effectuent en fonction de la durée d'utilisation et de la catégorie d'immobilisations. La règle de l'ordonnance sur la gestion financière des communes (art. 51 de l'OGFCo du 26.09.2012) qui exigeait un taux d'amortissement de 10% sur la valeur résiduelle du patrimoine administratif ne s'applique plus avec l'entrée en vigueur de la nouvelle ordonnance (art. 62 de l'OGFCo du 24.02.2021).

Ainsi, le Conseil communal a fixé le taux d'amortissement, selon le type d'actif, à l'intérieur des fourchettes recommandées, pour 5 ans au minimum, comme suit :

- Compte de bilan 1400, Terrains : 0%
- Compte de bilan 1401, Routes et voies de communication : 10%
- Compte de bilan 1402, Aménagement des cours d'eau : 10%



- Compte de bilan 1403, Autres travaux de génie-civil : 7%
- Compte de bilan 1404, Bâtiments : 8%
- Compte de bilan 1405, Forêts : 0%
- Compte de bilan 1406, Biens meubles : 50%
- Compte de bilan 1409, Autres immobilisations corporelles : 50%
- Compte de bilan 142, Immobilisations incorporelles : 50%
- Compte de bilan 146, Subventions d'investissements : 20%

Les amortissements 2023 du patrimoine administratif affichent une diminution de **CHF 15'400** par rapport à 2022 avec un taux moyen de 10.20%. Les amortissements des subventions d'investissements figurent dans les charges de transfert (36) pour un total de CHF 99'000.

Le tableau des immobilisations est publié dans l'avant-dernière page du présent fascicule.

### **Attributions aux fonds et financements spéciaux (35)**

Le budget 2023 prévoit des attributions pour un montant total de **CHF 10'970**, par les services autofinancés, comme suit :

- Service Voirie : CHF 10'970

### **Charges de transferts (36)**

Les charges de transferts comptabilisent toutes les subventions et contributions versées à des collectivités publiques (canton, communes, associations intercommunales) à des entreprises ou organisations privées (sociétés locales) et aux ménages (aides individuelles, soutiens à la famille). Celles-ci sont en hausse de **CHF 38'540** en 2023. La commune n'a que peu d'emprise sur la progression de ces charges liées.

## **3.2. REVENUS D'EXPLOITATION**

### **Revenus fiscaux (40)**

Les revenus fiscaux totalisent les impôts des personnes physiques et ceux des personnes morales. Les impôts à recevoir ont été estimés prudemment, sur la base des chiffres de la période fiscale 2020, tout en tenant compte de l'historique ainsi que du contexte économique actuel.

Le Conseil communal a décidé d'adapter la progression à froid complètement avec une hausse de l'indexation de 150% à 153% dès l'année fiscale 2023. Cela devrait représenter quelque CHF 20'000.- de manque à encaisser.

Malgré cela, le total des revenus fiscaux 2023 affiche une hausse de **CHF 115'200** par rapport au budget 2022, soit 6.01%, due aux bonnes prévisions en matière d'impôt sur le revenu des personnes physiques ainsi que des rentrées fiscales plus importantes sur le bénéfice des personnes morales que les années précédentes.

### **Patentes et concessions (41)**

Les patentes et concessions, principalement constituées par les redevances hydrauliques et électriques, sont en progression de **CHF 1'410'000**. La cause de cette augmentation est l'effet de transport gratuit des FMM SA pour CHF 1'449'000, qui se retrouve également dans les biens et services et autres charges d'exploitation (31), ce qui rend l'opération neutre.

## Taxes (42)

Les diverses taxes causales et redevances d'utilisation facturées aux bénéficiaires d'une prestation sont en très, très légère baisse de **CHF 500**, soit 0.02%.

## Prélèvements sur les fonds et financements spéciaux (45)

Le budget 2023 prévoit CHF 10'000 de prélèvement sur le fonds pour les Gains énergétiques afin de garantir les subventions communales pour les rénovations énergétiques des bâtiments ainsi que des prélèvements par les services autofinancés, comme suit :

- Service Eau potable : CHF 19'860
- Service Eaux usées : CHF 17'370

Les prélèvements sur les fonds et financements spéciaux se montent ainsi à **CHF 47'230**.

## Revenus de transferts (46)

Les revenus de transferts comptabilisent tous les dédommagements et subventions perçues auprès des collectivités publiques (confédération, canton, communes, associations intercommunales). Ceux-ci sont en hausse de **CHF 50'360** en 2023, soit 9.75%.

## 3.3. CHARGES ET REVENUS FINANCIERS

### Charges financières (34)

Les charges financières, composées principalement des intérêts passifs, des intérêts sur les prêts bancaires, des frais d'exploitation des FMMA SA et des frais des Gorges du Durnand, sont très légèrement en hausse de **CHF 9'800**, ce qui représente 0.82% d'augmentation par rapport au budget 2022.

### Revenus financiers (44)

Les revenus financiers, composés principalement des locations, des intérêts de retard facturés, des intérêts des placements, des concessions du cimetière et du fermage avec SEDRE SA sont stables. La diminution de **CHF 3'600**, soit 1.35%, provient essentiellement du fait que l'ancienne maison de commune ne soit plus louée et de la légère diminution du loyer du restaurant des Gorges du Durnand. Ces diminutions sont compensées en partie par une augmentation des intérêts des placements financiers.

## 4. LE COMPTE DES INVESTISSEMENTS PAR NATURE

Le volume des investissements bruts 2023 atteint **CHF 887'000** en augmentation de **CHF 187'000** par rapport au budget 2022. Les recettes d'investissements sont en diminution de **CHF 88'500** en fonction des différents travaux subventionnés.

INVESTISSEMENTS SELON LES NATURES	Budget 2023	Budget 2022	Comptes 2021	Ecart B2023-B2022	Ecart en %
50 Immobilisations corporelles	676 000.00	565 000.00	897 762.70	111 000.00	19.65%
52 Immobilisations incorporelles	41 000.00	65 000.00	54 064.22	-24 000.00	-36.92%
55 Participations et capital social	-	-	-	-	-
56 Propres subventions d'investissements	170 000.00	70 000.00	45 004.75	100 000.00	142.86%
<b>Total des dépenses</b>	<b>887 000.00</b>	<b>700 000.00</b>	<b>996 831.67</b>	<b>187 000.00</b>	<b>26.71%</b>
60 Transferts au patrimoine financier	-	-	-		
63 Subventions d'investissements acquises	93 900.00	182 400.00	138 290.05	-88 500.00	-48.52%
<b>Total des recettes</b>	<b>93 900.00</b>	<b>182 400.00</b>	<b>138 290.05</b>	<b>-88 500.00</b>	<b>-48.52%</b>
<b>Investissements nets</b>	<b>793 100.00</b>	<b>517 600.00</b>	<b>858 541.62</b>	<b>275 500.00</b>	<b>53.23%</b>

## 5. LES INDICATEURS FINANCIERS COMMUNAUX

Dès 2022, pour évaluer la situation financière des communes valaisannes, huit indicateurs ont été retenus pour l'établissement des budgets et comptes. Ils portent principalement sur la problématique de l'endettement. Ils servent à analyser l'équilibre budgétaire de la collectivité, la qualité de la gestion financière et l'importance de l'endettement. Les résultats obtenus s'expriment en % ou en francs et sont notés sur la base des moyennes actualisées retenues par le canton de Valais.

Grâce aux indicateurs financiers, le Conseil communal peut élaborer son budget en tenant compte des risques encourus en matière de gestion financière.

A relever que comme certains postes du bilan ne sont plus catégorisés de la même manière entre le MCH1 et le MCH2, le résultat de certains ratios passe dans la catégorie inférieure sans changement de résultat du compte. Prenons pour exemple l'endettement net par habitant qui, entre la présentation du compte 2021 sur MCH1 affichait un résultat de **CHF 251**, endettement considéré comme faible et qui sur MCH2 passe à **CHF 1'666**, endettement considéré comme moyen.

Ci-après, nous vous présentons le résultat des indicateurs pour les comptes 2021 et les budgets 2022 et 2023.

Evolution indicateurs	Comptes	Budget	Budget
	2021	2022	2023
1. Taux d'endettement net (I1)	75.64%	85.61%	103.82%
	bon	bon	suffisant
2. Degré d'autofinancement (I2)	87.01%	73.50%	40.93%
	cas normal	récession	récession
3. Part des charges d'intérêts (I3)	-2.53%	-0.30%	-0.47%
	bon	bon	bon
4. Dette brute par rapport aux revenus (I4)	92.67%	98.24%	83.26%
	bon	bon	bon
5. Proportion des investissements (I5)	16.04%	11.54%	11.24%
	eff. d'inv. moyen	eff. d'inv. moyen	eff. d'inv. moyen
6. Part du service de la dette (I6)	10.32%	10.98%	8.34%
	charge acceptable	charge acceptable	charge acceptable
7. Dette nette 1 par habitant (I7)	1666	1791	2292
	endettement moyen	endettement moyen	endettement moyen
8. Taux d'autofinancement (I8)	12.48%	6.59%	4.40%
	moyen	mauvais	mauvais

## CONCLUSION

Le budget 2023 est le deuxième rédigé sur la base du nouveau plan comptable imposé par le canton (MCH2). Une fois ce constat effectué, force est de reconnaître que ce n'est pas la meilleure prévision que nous annonçons depuis de nombreuses années... Mais comme vous pouvez le constater, ce budget se concentre quasi uniquement sur des investissements nécessaires au renouvellement de nos infrastructures de base. Le Conseil communal a été vigilant et poursuit sa stratégie d'investissements basée sur la prudence et la responsabilité.

Ainsi, le budget 2023 présente un excédent de charges de **CHF 288'340** qui sera portée en déduction de la fortune de **CHF 5'061'769** prévue au budget 2022. L'endettement brut passera de **CHF 6'618'268** à **CHF 7'086'768**. Toutefois, la situation financière saine de notre commune permet encore de supporter cet excédent de charge et l'augmentation des emprunts.

Au vu de ce qui précède, le Conseil communal vous recommande d'approuver le budget 2023.

Nous vous remercions pour votre collaboration et vous présentons, Mesdames et Messieurs les citoyens, nos plus respectueuses salutations.

### Commune de Bovernier

**Le Président**

  
Marcel GAY



**Le Secrétaire**

  
Félicien MICHAUD

## Plan financier

Résultat	Compte	Budget		Plan financier	Plan financier	Plan financier	Plan financier	Plan financier	Plan financier	Plan financier	Plan financier	Plan financier
	2021	2022	2023	2024	2025	2026	2027	2028	2029	2030	2031	2032

### Prévisions compte de résultats

Total des charges financières	5 216 136	5 370 900	7 005 420	7 050 000	7 125 000	7 200 000	-	-	-	-	-	-
Total des revenus financiers	5 963 193	5 751 360	7 330 020	7 575 000	7 825 000	8 075 000	-	-	-	-	-	-
<b>Marge d'autofinancement</b>	<b>747 056</b>	<b>380 460</b>	<b>324 600</b>	<b>525 000</b>	<b>700 000</b>	<b>875 000</b>	-	-	-	-	-	-
Amortissements planifiés	769 542	651 600	649 200	700 000	700 000	700 000	-	-	-	-	-	-
Attributions aux fonds et financements spéciaux	-	15 160	10 970	10 000	10 000	10 000	-	-	-	-	-	-
Dont fonds et financements spéciaux capital propre	-	15 160	10 970	10 000	10 000	10 000	-	-	-	-	-	-
Prélèvements sur les fonds et financements spéciaux	24 344	25 000	47 230	10 000	10 000	10 000	-	-	-	-	-	-
Dont fonds et financements spéciaux capital propre	24 344	10 000	47 230	10 000	10 000	10 000	-	-	-	-	-	-
Réévaluations des prêts du PA	-	-	-	-	-	-	-	-	-	-	-	-
Réévaluations des participations du PA	-	-	-	-	-	-	-	-	-	-	-	-
Attributions au capital propre	-	-	-	-	-	-	-	-	-	-	-	-
Réévaluations PA	-	-	-	-	-	-	-	-	-	-	-	-
Prélèvements sur le capital propre	-	-	-	-	-	-	-	-	-	-	-	-
<b>Excédent revenus (+) charges (-)</b>	<b>1 858</b>	<b>-261 300</b>	<b>-288 340</b>	<b>-175 000</b>	<b>0</b>	<b>175 000</b>	<b>0</b>	<b>0</b>	<b>0</b>	<b>0</b>	<b>0</b>	<b>0</b>

### Prévision du compte des investissements

Total des dépenses	996 832	700 000	887 000	750 000	750 000	750 000	-	-	-	-	-	-
Total des recettes	138 290	182 400	93 900	120 000	120 000	120 000	-	-	-	-	-	-
<b>Investissements nets</b>	<b>858 542</b>	<b>517 600</b>	<b>793 100</b>	<b>630 000</b>	<b>630 000</b>	<b>630 000</b>	<b>0</b>	<b>0</b>	<b>0</b>	<b>0</b>	<b>0</b>	<b>0</b>

### Financement des investissements

Report des investissements nets	858 542	517 600	793 100	630 000	630 000	630 000	-	-	-	-	-	-
Marge d'autofinancement	747 056	380 460	324 600	525 000	700 000	875 000	-	-	-	-	-	-
<b>Excédent (+) découvert (-) de financement</b>	<b>-111 485</b>	<b>-137 140</b>	<b>-468 500</b>	<b>-105 000</b>	<b>70 000</b>	<b>245 000</b>	<b>0</b>	<b>0</b>	<b>0</b>	<b>0</b>	<b>0</b>	<b>0</b>

### Modification de la fortune/découvert

Excédent revenus (+) charges (-)	1 858	-261 300	-288 340	-175 000	-	175 000	-	-	-	-	-	-
<b>Excédent /Découvert du bilan</b>	<b>5 323 069</b>	<b>5 061 769</b>	<b>4 773 429</b>	<b>4 598 429</b>	<b>4 598 429</b>	<b>4 773 429</b>	<b>0</b>	<b>0</b>	<b>0</b>	<b>0</b>	<b>0</b>	<b>0</b>

### Modification des engagements

Variation capitaux de tiers	111 485	122 140	468 500	105 000	-70 000	-245 000	-	-	-	-	-	-
<b>Capitaux de tiers</b>	<b>6 496 128</b>	<b>6 618 268</b>	<b>7 086 768</b>	<b>7 191 768</b>	<b>7 121 768</b>	<b>6 876 768</b>	<b>0</b>	<b>0</b>	<b>0</b>	<b>0</b>	<b>0</b>	<b>0</b>

Aperçu du compte de résultats et investissements	Compte 2021	Budget 2022	Budget 2023
--	----------------	----------------	----------------

Compte de résultats				
<b>Résultat avant amortissements comptables</b>				
Charges financières	- CHF	5 216 136.18	5 370 900.00	7 005 420.00
Revenus financiers	+ CHF	5 963 192.67	5 751 360.00	7 330 020.00
<b>Marge d'autofinancement (négative)</b>	= CHF	-	-	-
<b>Marge d'autofinancement</b>	= CHF	<b>747 056.49</b>	<b>380 460.00</b>	<b>324 600.00</b>
<b>Résultat après amortissements comptables</b>				
Marge d'autofinancement (négative)	- CHF	-	-	-
Marge d'autofinancement	+ CHF	747 056.49	380 460.00	324 600.00
Amortissements planifiés	- CHF	769 541.62	651 600.00	649 200.00
Attributions aux fonds et financements spéciaux	- CHF	-	15 160.00	10 970.00
Prélèvements sur les fonds et financements spéciaux	+ CHF	24 343.62	25 000.00	47 230.00
Réévaluations des prêts du PA	- CHF	-	-	-
Réévaluations des participations du PA	- CHF	-	-	-
Attributions au capital propre	- CHF	-	-	-
Réévaluations PA	+ CHF	-	-	-
Prélèvements sur le capital propre	+ CHF	-	-	-
<b>Excédent de charges</b>	= CHF	-	<b>261 300.00</b>	<b>288 340.00</b>
<b>Excédent de revenus</b>	= CHF	<b>1 858.49</b>	-	-

Compte des investissements				
Dépenses	+ CHF	996 831.67	700 000.00	887 000.00
Recettes	- CHF	138 290.05	182 400.00	93 900.00
<b>Investissements nets</b>	= CHF	<b>858 541.62</b>	<b>517 600.00</b>	<b>793 100.00</b>
<b>Investissements nets (négatifs)</b>	= CHF	-	-	-

Financement				
Marge d'autofinancement (négative)	- CHF	-	-	-
Marge d'autofinancement	+ CHF	747 056.49	380 460.00	324 600.00
Investissements nets	- CHF	858 541.62	517 600.00	793 100.00
Investissements nets (négatifs)	+ CHF	-	-	-
<b>Insuffisance de financement</b>	= CHF	<b>111 485.13</b>	<b>137 140.00</b>	<b>468 500.00</b>
<b>Excédent de financement</b>	= CHF	-	-	-

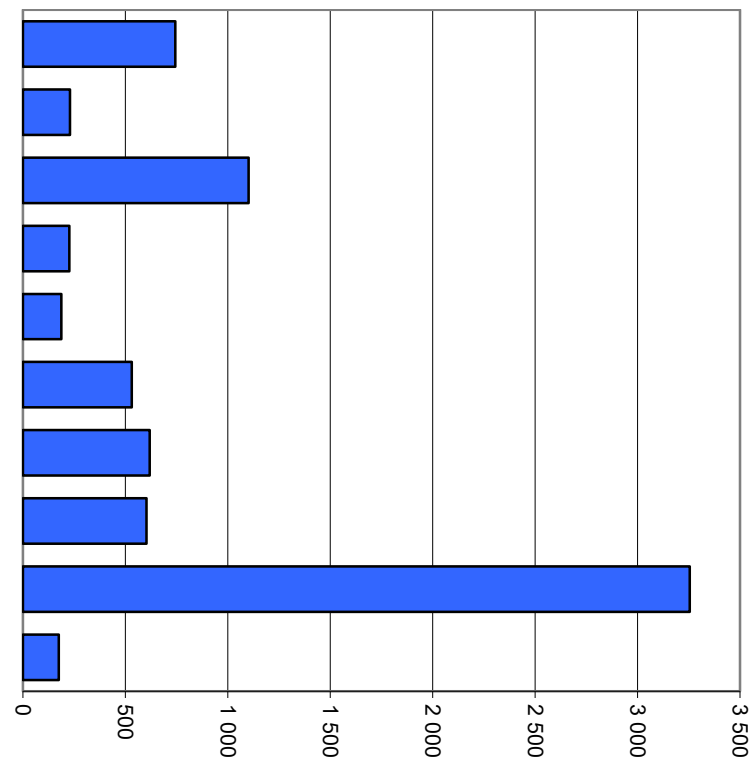
Compte de résultats échelonné		Compte 2021	Budget 2022	Budget 2023
<b>Charges d'exploitation</b>				
30 Charges de personnel	CHF	928 178.50	884 270.00	928 170.00
31 Charges de biens et services et autres charges d'exploitation	CHF	1 199 216.83	1 381 180.00	2 936 460.00
33 Amortissements du patrimoine administratif	CHF	707 536.87	565 600.00	550 200.00
35 Attributions aux fonds et financements spéciaux	CHF	-	15 160.00	10 970.00
36 Charges de transferts	CHF	1 821 800.42	1 999 100.00	2 037 640.00
37 Subventions redistribuées	CHF	-	-	-
<b>Total des charges d'exploitation</b>	CHF	<b>4 656 732.62</b>	<b>4 845 310.00</b>	<b>6 463 440.00</b>
<b>Revenus d'exploitation</b>				
40 Revenus fiscaux	CHF	2 006 710.21	1 915 800.00	2 031 000.00
41 Patentes et concessions	CHF	810 048.98	1 004 000.00	2 414 000.00
42 Taxes	CHF	2 282 368.62	2 044 100.00	2 043 600.00
43 Revenus divers	CHF	-	-	-
45 Prélèvements sur les fonds et financements spéciaux	CHF	24 343.62	25 000.00	47 230.00
46 Revenus de transferts	CHF	483 335.62	516 460.00	566 820.00
47 Subventions à redistribuer	CHF	-	-	-
<b>Total des revenus d'exploitation</b>	CHF	<b>5 606 807.05</b>	<b>5 505 360.00</b>	<b>7 102 650.00</b>
<b>R1 Résultat provenant de l'activité d'exploitation</b>		<b>950 074.43</b>	<b>660 050.00</b>	<b>639 210.00</b>
34 Charges financières	CHF	1 328 945.18	1 188 750.00	1 198 550.00
44 Revenus financiers	CHF	380 729.24	267 400.00	271 000.00
<b>R2 Résultat provenant de l'activité de financement</b>	CHF	<b>-948 215.94</b>	<b>-921 350.00</b>	<b>-927 550.00</b>
<b>O1 Résultat provenant de l'activité opérationnelle (R1 + R2)</b>		<b>1 858.49</b>	<b>-261 300.00</b>	<b>-288 340.00</b>
38 Charges extraordinaires	CHF	-	-	-
48 Revenus extraordinaires	CHF	-	-	-
<b>E1 Résultat provenant de l'activité extraordinaire</b>	CHF	<b>-</b>	<b>-</b>	<b>-</b>
<b>Résultat total du compte de résultats (O1 + E1)</b>	CHF	<b>1 858.49</b>	<b>-261 300.00</b>	<b>-288 340.00</b>



Compte de résultats selon les tâches	Compte 2021		Budget 2022		Budget 2023	
	Charges	Revenus	Charges	Revenus	Charges	Revenus
0 Administration générale	673 977.55	10 999.85	695 480.00	24 100.00	743 720.00	16 800.00
1 Ordre et sécurité publics, défense	232 625.18	27 961.18	254 140.00	47 000.00	228 400.00	30 500.00
2 Formation	1 020 421.25	80 331.35	1 036 120.00	84 410.00	1 100 480.00	84 770.00
3 Culture, sports et loisirs, église	223 454.70	69 126.20	194 170.00	69 500.00	225 810.00	69 200.00
4 Santé	198 014.35	-	170 880.00	-	186 580.00	-
5 Prévoyance sociale	457 287.95	66 013.67	527 180.00	23 300.00	531 180.00	71 500.00
6 Trafic et télécommunications	591 107.53	3 827.35	644 230.00	22 000.00	618 270.00	25 700.00
7 Protection de l'environnement et aménagement du territoire	573 148.10	460 969.65	567 740.00	470 950.00	602 290.00	510 080.00
8 Economie publique	1 819 147.14	1 909 061.92	1 784 970.00	1 645 100.00	3 255 220.00	1 600 600.00
9 Finances et impôts	196 494.06	3 359 245.12	162 750.00	3 390 000.00	173 640.00	4 968 100.00
<b>Total des charges et des revenus</b>	<b>5 985 677.80</b>	<b>5 987 536.29</b>	<b>6 037 660.00</b>	<b>5 776 360.00</b>	<b>7 665 590.00</b>	<b>7 377 250.00</b>
<b>Excédent de charges</b>		-		<b>261 300.00</b>		<b>288 340.00</b>
<b>Excédent de revenus</b>	<b>1 858.49</b>		-		-	

## Compte de résultats selon les tâches, charges

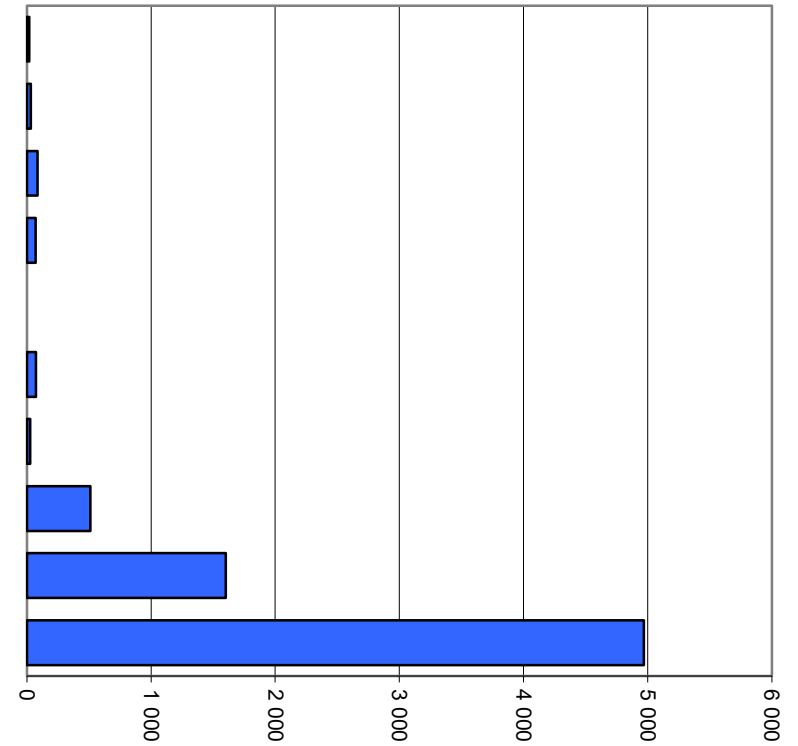
0 Administration générale	9.7%	743 720
1 Ordre et sécurité publics, défense	3.0%	228 400
2 Formation	14.4%	1 100 480
3 Culture, sports et loisirs, église	2.9%	225 810
4 Santé	2.4%	186 580
5 Prévoyance sociale	6.9%	531 180
6 Trafic et télécommunications	8.1%	618 270
7 Protection de l'environnement et aménagement du territoire	7.9%	602 290
8 Economie publique	42.5%	3 255 220
9 Finances et impôts	2.3%	173 640
<b>Total</b>		<b>7 665 590</b>



Milliers

## Compte de résultats selon les tâches, revenus

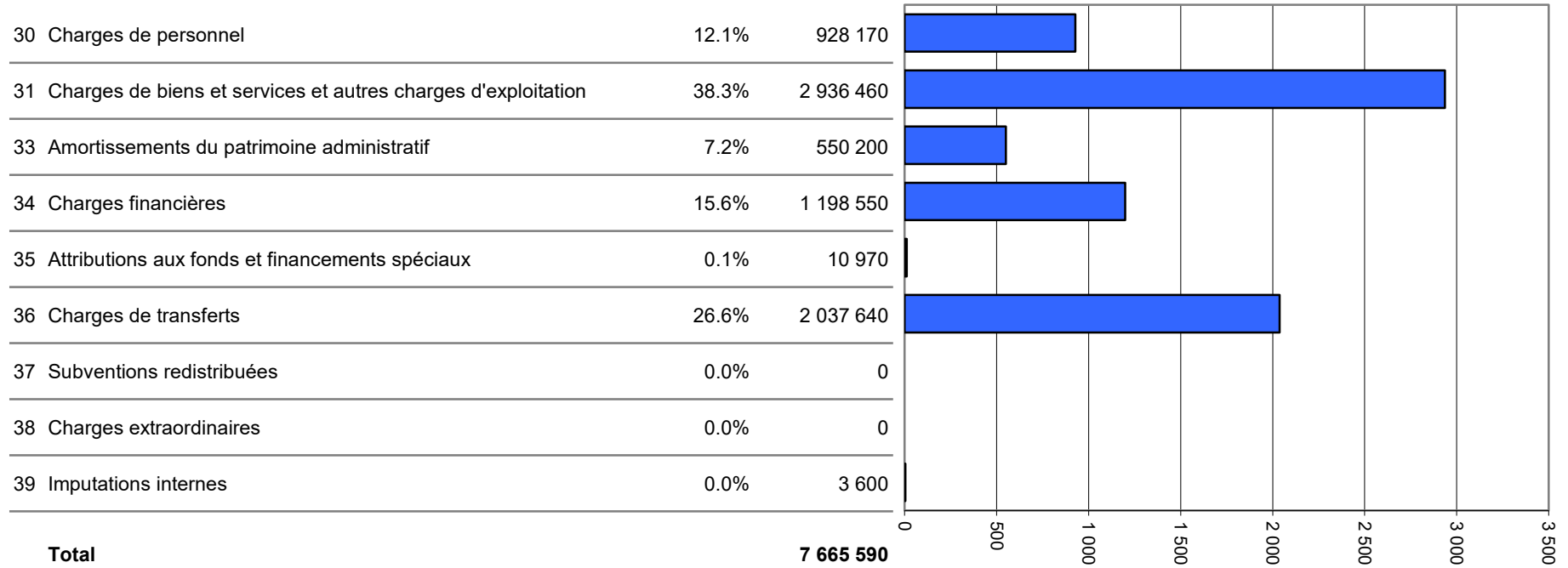
0	Administration générale	0.2%	16 800
1	Ordre et sécurité publics, défense	0.4%	30 500
2	Formation	1.1%	84 770
3	Culture, sports et loisirs, église	0.9%	69 200
4	Santé	0.0%	0
5	Prévoyance sociale	1.0%	71 500
6	Trafic et télécommunications	0.3%	25 700
7	Protection de l'environnement et aménagement du territoire	6.9%	510 080
8	Economie publique	21.7%	1 600 600
9	Finances et impôts	67.3%	4 968 100
<b>Total</b>			<b>7 377 250</b>



Milliers

Compte de résultats selon les natures	Compte 2021		Budget 2022		Budget 2023	
	Charges	Revenus	Charges	Revenus	Charges	Revenus
30 Charges de personnel	928 178.50		884 270.00		928 170.00	
31 Charges de biens et services et autres charges d'exploitation	1 199 216.83		1 381 180.00		2 936 460.00	
33 Amortissements du patrimoine administratif	707 536.87		565 600.00		550 200.00	
34 Charges financières	1 328 945.18		1 188 750.00		1 198 550.00	
35 Attributions aux fonds et financements spéciaux	-		15 160.00		10 970.00	
36 Charges de transferts	1 821 800.42		1 999 100.00		2 037 640.00	
37 Subventions redistribuées	-		-		-	
38 Charges extraordinaires	-		-		-	
39 Imputations internes	-		3 600.00		3 600.00	
40 Revenus fiscaux		2 006 710.21		1 915 800.00		2 031 000.00
41 Patentes et concessions		810 048.98		1 004 000.00		2 414 000.00
42 Taxes		2 282 368.62		2 044 100.00		2 043 600.00
43 Revenus divers		-		-		-
44 Revenus financiers		380 729.24		267 400.00		271 000.00
45 Prélèvements sur les fonds et financements spéciaux		24 343.62		25 000.00		47 230.00
46 Revenus de transferts		483 335.62		516 460.00		566 820.00
47 Subventions à redistribuer		-		-		-
48 Revenus extraordinaires		-		-		-
49 Imputations internes		-		3 600.00		3 600.00
<b>Total des charges et des revenus</b>	<b>5 985 677.80</b>	<b>5 987 536.29</b>	<b>6 037 660.00</b>	<b>5 776 360.00</b>	<b>7 665 590.00</b>	<b>7 377 250.00</b>
<b>Excédent de charges</b>		-		<b>261 300.00</b>		<b>288 340.00</b>
<b>Excédent de revenus</b>	<b>1 858.49</b>		-		-	

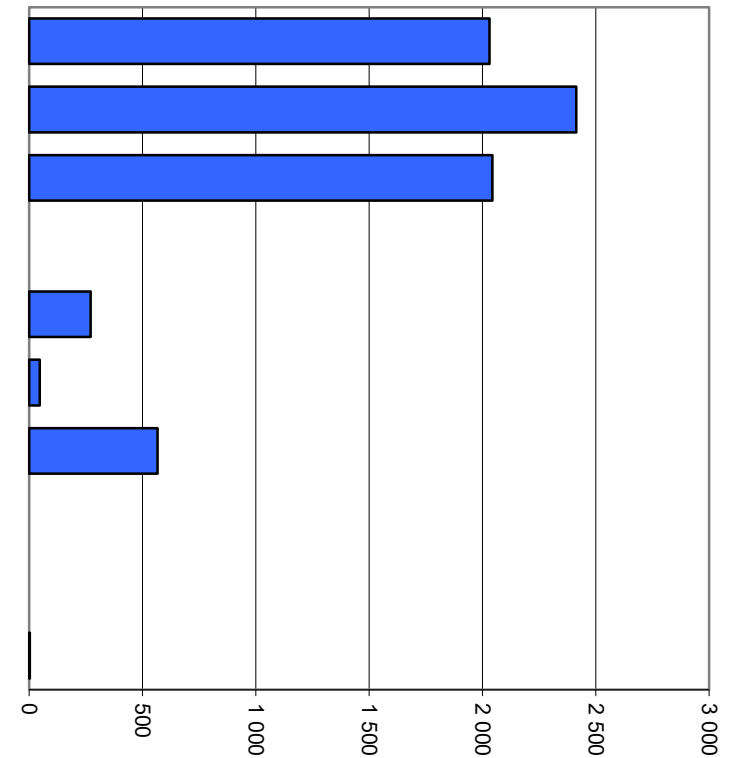
### Compte de résultats selon les natures, charges



Milliers

## Compte de résultats selon les natures, revenus

40 Revenus fiscaux	27.5%	2 031 000
41 Patentes et concessions	32.7%	2 414 000
42 Taxes	27.7%	2 043 600
43 Revenus divers	0.0%	0
44 Revenus financiers	3.7%	271 000
45 Prélèvements sur les fonds et financements spéciaux	0.6%	47 230
46 Revenus de transferts	7.7%	566 820
47 Subventions à redistribuer	0.0%	0
48 Revenus extraordinaires	0.0%	0
49 Imputations internes	0.0%	3 600
<b>Total</b>		<b>7 377 250</b>

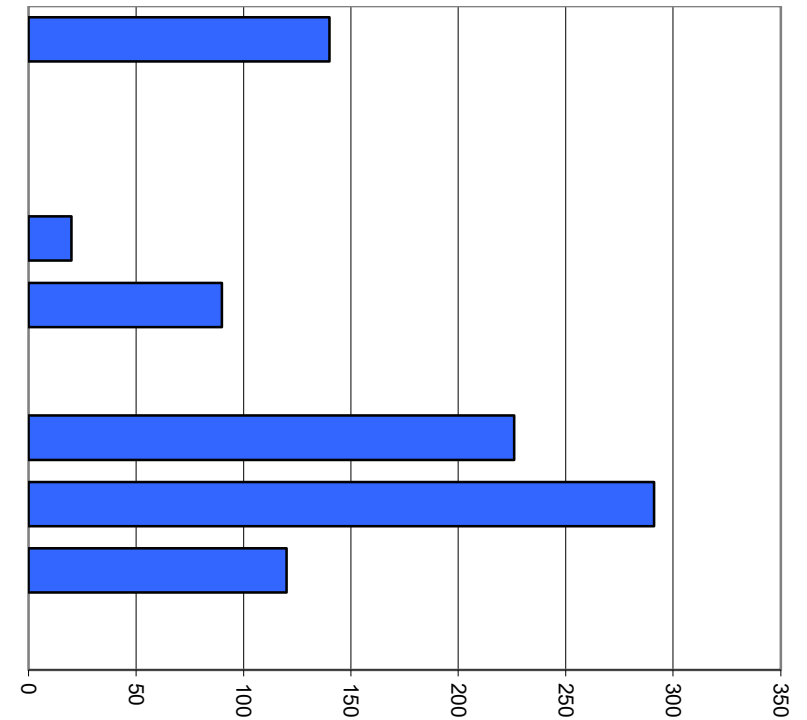


Milliers

Compte des investissements selon les tâches	Compte 2021		Budget 2022		Budget 2023	
	Dépenses	Recettes	Dépenses	Recettes	Dépenses	Recettes
0 Administration générale	41 233.15	-	85 000.00	20 000.00	140 000.00	-
1 Ordre et sécurité publics, défense	-	-	-	-	-	-
2 Formation	24 078.60	-	-	-	-	-
3 Culture, sports et loisirs, église	57 925.80	1 400.00	70 000.00	1 400.00	20 000.00	1 400.00
4 Santé	-	-	-	-	90 000.00	-
5 Prévoyance sociale	-	-	-	-	-	-
6 Trafic et télécommunications	212 812.20	-	40 000.00	-	226 000.00	-
7 Protection de l'environnement et aménagement du territoire	489 710.47	74 154.55	405 000.00	119 000.00	291 000.00	50 500.00
8 Economie publique	171 071.45	62 735.50	100 000.00	42 000.00	120 000.00	42 000.00
9 Finances et impôts	-	-	-	-	-	-
<b>Total des dépenses et des recettes</b>	<b>996 831.67</b>	<b>138 290.05</b>	<b>700 000.00</b>	<b>182 400.00</b>	<b>887 000.00</b>	<b>93 900.00</b>
<b>Excédent de dépenses</b>		<b>858 541.62</b>		<b>517 600.00</b>		<b>793 100.00</b>
<b>Excédent de recettes</b>	-		-		-	

## Compte des investissements selon les tâches, dépenses

0	Administration générale	15.8%	140 000
1	Ordre et sécurité publics, défense	0.0%	0
2	Formation	0.0%	0
3	Culture, sports et loisirs, église	2.3%	20 000
4	Santé	10.1%	90 000
5	Prévoyance sociale	0.0%	0
6	Trafic et télécommunications	25.5%	226 000
7	Protection de l'environnement et aménagement du territoire	32.8%	291 000
8	Economie publique	13.5%	120 000
9	Finances et impôts	0.0%	0
<b>Total</b>			<b>887 000</b>

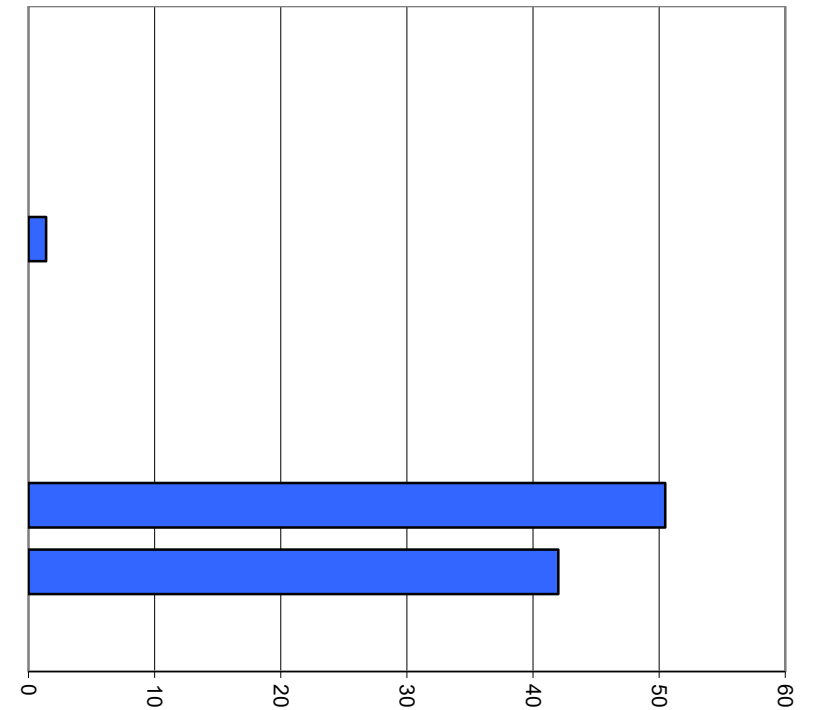


Milliers



## Compte des investissements selon les tâches, recettes

0	Administration générale	0.0%	0
1	Ordre et sécurité publics, défense	0.0%	0
2	Formation	0.0%	0
3	Culture, sports et loisirs, église	1.5%	1 400
4	Santé	0.0%	0
5	Prévoyance sociale	0.0%	0
6	Trafic et télécommunications	0.0%	0
7	Protection de l'environnement et aménagement du territoire	53.8%	50 500
8	Economie publique	44.7%	42 000
9	Finances et impôts	0.0%	0
<b>Total</b>			<b>93 900</b>



Milliers

Compte des investissements selon les natures	Compte 2021		Budget 2022		Budget 2023	
	Dépenses	Recettes	Dépenses	Recettes	Dépenses	Recettes
50 Immobilisations corporelles	897 762.70		565 000.00		676 000.00	
51 Investissements pour le compte de tiers	-		-		-	
52 Immobilisations incorporelles	54 064.22		65 000.00		41 000.00	
54 Prêts	-		-		-	
55 Participations et capital social	-		-		-	
56 Propres subventions d'investissement	45 004.75		70 000.00		170 000.00	
57 Subventions d'investissement redistribuées	-		-		-	
60 Transferts au patrimoine financier		-		-		-
61 Remboursements		-		-		-
62 Transferts d'immobilisations incorporelles		-		-		-
63 Subventions d'investissement acquises		138 290.05		182 400.00		93 900.00
64 Remboursement de prêts		-		-		-
65 Transferts de participations		-		-		-
66 Remboursement de subventions d'investissement propres		-		-		-
67 Subventions d'investissement à redistribuer		-		-		-
<b>Total des dépenses et des recettes</b>	<b>996 831.67</b>	<b>138 290.05</b>	<b>700 000.00</b>	<b>182 400.00</b>	<b>887 000.00</b>	<b>93 900.00</b>
<b>Excédent de dépenses</b>		<b>858 541.62</b>		<b>517 600.00</b>		<b>793 100.00</b>
<b>Excédent de recettes</b>		-		-		-

COMPTE DE RÉSULTATS		Budget 2023		Budget 2022		Comptes 2021	
		Charges	Revenus	Charges	Revenus	Charges	Revenus
<b>0</b>	<b>ADMINISTRATION GÉNÉRALE</b>	<b>743 720.00</b>	<b>16 800.00</b>	<b>695 480.00</b>	<b>24 100.00</b>	<b>673 977.55</b>	<b>10 999.85</b>
<b>01</b>	<b>Législatif et exécutif</b>	<b>43 760.00</b>	<b>3 400.00</b>	<b>40 610.00</b>	<b>3 000.00</b>	<b>41 553.87</b>	<b>-</b>
<b>011</b>	<b>Législatif</b>	<b>5 100.00</b>	<b>-</b>	<b>5 500.00</b>	<b>-</b>	<b>6 840.92</b>	<b>-</b>
<b>011.30</b>	<b>Charges de personnel</b>	<b>2 000.00</b>	<b>-</b>	<b>1 000.00</b>	<b>-</b>	<b>1 175.00</b>	<b>-</b>
011.3001.000	Indemnités liées aux votations et élections	2 000.00		1 000.00		1 175.00	
<b>011.31</b>	<b>Charges de biens et services et autres charges d'exploitation</b>	<b>3 100.00</b>	<b>-</b>	<b>4 500.00</b>	<b>-</b>	<b>5 665.92</b>	<b>-</b>
011.3100.000	Matériel votations et élections	1 500.00		2 500.00		3 665.92	
011.3130.000	Frais de port	1 600.00		2 000.00		2 000.00	
<b>012</b>	<b>Exécutif</b>	<b>38 660.00</b>	<b>3 400.00</b>	<b>35 110.00</b>	<b>3 000.00</b>	<b>34 712.95</b>	<b>-</b>
<b>012.30</b>	<b>Charges de personnel</b>	<b>38 660.00</b>	<b>-</b>	<b>35 110.00</b>	<b>-</b>	<b>34 712.95</b>	<b>-</b>
012.3000.000	Salaires du conseil communal	30 200.00		29 400.00		29 118.65	
012.3050.000	Cotisations AVS/AI/APG/AC	2 010.00		1 960.00		1 922.05	
012.3052.000	Cotisations caisse de pension	2 520.00		2 520.00		2 496.00	
012.3053.000	Cotisations LAA	320.00		340.00		362.95	
012.3054.000	Cotisations Allocations Familiales	910.00		890.00		813.30	
012.3099.000	Autres charges du conseil communal	2 700.00		-		-	
<b>012.46</b>	<b>Revenus de transfert</b>	<b>-</b>	<b>3 400.00</b>	<b>-</b>	<b>3 000.00</b>	<b>-</b>	<b>-</b>
012.4632.000	Participation de la bourgeoisie aux salaires des autorités		3 400.00		3 000.00		-
<b>02</b>	<b>Administration</b>	<b>699 960.00</b>	<b>13 400.00</b>	<b>654 870.00</b>	<b>21 100.00</b>	<b>632 423.68</b>	<b>10 999.85</b>
<b>022</b>	<b>Administration générale</b>	<b>556 050.00</b>	<b>11 100.00</b>	<b>534 750.00</b>	<b>11 100.00</b>	<b>505 821.23</b>	<b>6 749.85</b>
<b>022.30</b>	<b>Charges de personnel</b>	<b>275 450.00</b>	<b>-</b>	<b>267 350.00</b>	<b>-</b>	<b>267 502.43</b>	<b>-</b>
022.3000.000	Salaires des autorités	60 600.00		60 600.00		60 055.20	
022.3010.000	Traitements du personnel	159 300.00		156 600.00		141 253.80	
022.3050.000	Cotisations AVS/AI/APG/AC	14 460.00		14 290.00		13 644.53	
022.3052.000	Cotisations caisse de pension	25 980.00		25 680.00		24 468.90	
022.3053.000	Cotisations LAA	1 870.00		2 140.00		2 594.78	

COMPTE DE RÉSULTATS		Budget 2023		Budget 2022		Comptes 2021	
		Charges	Revenus	Charges	Revenus	Charges	Revenus
022.3054.000	Cotisations Allocations Familiales	6 400.00		6 330.00		5 790.55	
022.3055.000	Cotisations indemnités journalières maladie	1 740.00		1 710.00		1 626.68	
022.3099.000	Autres charges du personnel	5 100.00		-		18 068.00	
<b>022.31</b>	<b>Charges de biens et services et autres charges d'exploitation</b>	<b>240 000.00</b>	<b>-</b>	<b>232 400.00</b>	<b>-</b>	<b>226 557.40</b>	<b>-</b>
022.3100.000	Matériel de bureau	5 000.00		5 000.00		9 319.65	
022.3102.000	Imprimés, publications	1 500.00		1 500.00		6 001.85	
022.3110.000	Mobilier et équipement de bureau	2 000.00		2 000.00		6 742.30	
022.3113.000	Matériel informatique	5 000.00		5 000.00		6 373.80	
022.3130.000	Frais de port	8 000.00		8 000.00		6 662.12	
022.3130.100	Frais de téléphone et multimédia	5 400.00		4 400.00		3 841.73	
022.3130.200	Frais bancaires	1 500.00		500.00		-	
022.3130.300	Frais de représentation	45 000.00		45 000.00		36 949.65	
022.3130.400	Frais de réception	40 000.00		40 000.00		29 912.85	
022.3130.500	Frais d'études Stratégie intercommunale	20 000.00		20 000.00		20 000.00	
022.3130.900	Frais d'encaissement	6 000.00		10 000.00		6 175.20	
022.3132.000	Frais de fiduciaire	12 000.00		12 000.00		12 407.60	
022.3132.100	Frais juridiques	2 000.00		2 000.00		4 097.10	
022.3132.200	Frais de gestion des archives	5 000.00		5 000.00		-	
022.3134.000	Assurances	9 600.00		-		-	
022.3137.000	Impôts communaux et cantonaux	35 000.00		35 000.00		34 185.75	
022.3150.000	Entretien mobilier et équipement de bureau	2 000.00		2 000.00		3 443.20	
022.3158.000	Maintenance des logiciels, site internet et application communale	35 000.00		35 000.00		40 444.60	
<b>022.36</b>	<b>Charges de transfert</b>	<b>40 600.00</b>	<b>-</b>	<b>35 000.00</b>	<b>-</b>	<b>11 761.40</b>	<b>-</b>
022.3632.000	Subvention communale à la bourgeoisie	25 600.00		20 000.00		-	
022.3636.000	Cotisations aux associations, dons	15 000.00		15 000.00		11 761.40	
<b>022.42</b>	<b>Taxes</b>	<b>-</b>	<b>5 500.00</b>	<b>-</b>	<b>5 500.00</b>	<b>-</b>	<b>4 749.85</b>
022.4210.000	Emoluments administratifs		1 000.00		1 000.00		795.00
022.4260.900	Récupération frais d'encaissement		4 500.00		4 500.00		3 954.85
<b>022.46</b>	<b>Revenus de transfert</b>	<b>-</b>	<b>2 000.00</b>	<b>-</b>	<b>2 000.00</b>	<b>-</b>	<b>2 000.00</b>
022.4612.000	Participation de la bourgeoisie pour la gestion administrative		2 000.00		2 000.00		2 000.00
<b>022.49</b>	<b>Imputations internes</b>	<b>-</b>	<b>3 600.00</b>	<b>-</b>	<b>3 600.00</b>	<b>-</b>	<b>-</b>

COMPTE DE RÉSULTATS		Budget 2023		Budget 2022		Comptes 2021	
		Charges	Revenus	Charges	Revenus	Charges	Revenus
022.4910.000	Prestations internes		3 600.00		3 600.00		-
<b>029</b>	<b>Immeubles administratifs</b>	<b>143 910.00</b>	<b>2 300.00</b>	<b>120 120.00</b>	<b>10 000.00</b>	<b>126 602.45</b>	<b>4 250.00</b>
<b>029.30</b>	<b>Charges de personnel</b>	<b>41 510.00</b>	<b>-</b>	<b>38 770.00</b>	<b>-</b>	<b>32 940.15</b>	<b>-</b>
029.3000.000	Salaires des autorités	3 000.00		2 800.00		-	
029.3001.000	Traitements du personnel conciergerie	1 000.00		-		-	
029.3010.000	Traitements du personnel conciergerie	28 100.00		27 800.00		25 875.05	
029.3050.000	Cotisations AVS/AI/APG/AC	2 060.00		2 030.00		1 702.80	
029.3052.000	Cotisations caisse de pension	5 280.00		4 230.00		3 929.95	
029.3053.000	Cotisations LAA	310.00		330.00		324.10	
029.3054.000	Cotisations Allocations Familiales	920.00		910.00		720.40	
029.3055.000	Cotisations indemnités journalières maladie	310.00		310.00		279.85	
029.3099.000	Autres charges du personnel	530.00		360.00		108.00	
<b>029.31</b>	<b>Charges de biens et services et autres charges d'exploitation</b>	<b>62 400.00</b>	<b>-</b>	<b>48 350.00</b>	<b>-</b>	<b>47 429.15</b>	<b>-</b>
029.3101.000	Materiel d'exploitation, fournitures	1 000.00		1 000.00		125.50	
029.3120.001	Electricité Commune et ancienne commune	50 000.00		25 500.00		28 310.55	
029.3120.002	Gaz Commune et ancienne commune	250.00		250.00		-	
029.3120.005	Eau Commune et ancienne commune	600.00		600.00		526.93	
029.3120.010	Egouts Commune et ancienne commune	700.00		700.00		567.02	
029.3120.011	Voirie Commune et ancienne commune	350.00		350.00		363.65	
029.3134.000	Assurances	4 500.00		14 950.00		15 889.85	
029.3144.000	Entretien bâtiments	5 000.00		5 000.00		1 645.65	
<b>029.33</b>	<b>Amortissements du patrimoine administratif</b>	<b>40 000.00</b>	<b>-</b>	<b>33 000.00</b>	<b>-</b>	<b>46 233.15</b>	<b>-</b>
029.3300.401	Amortissements planifiés, Bâtiments communaux	40 000.00		33 000.00		46 233.15	
<b>029.44</b>	<b>Revenus financiers</b>	<b>-</b>	<b>2 300.00</b>	<b>-</b>	<b>10 000.00</b>	<b>-</b>	<b>4 250.00</b>
029.4470.000	Location Ancienne maison de commune		-		7 200.00		3 600.00
029.4472.000	Location Salles de la maison de commune		2 000.00		2 500.00		600.00
029.4472.100	Location Panneau d'affichage à la Vouipe		300.00		300.00		50.00

COMPTE DE RÉSULTATS		Budget 2023		Budget 2022		Comptes 2021	
		Charges	Revenus	Charges	Revenus	Charges	Revenus
<b>1</b>	<b>ORDRE ET SÉCURITÉ PUBLICS, DÉFENSE</b>	<b>228 400.00</b>	<b>30 500.00</b>	<b>254 140.00</b>	<b>47 000.00</b>	<b>232 625.18</b>	<b>27 961.18</b>
<b>11</b>	<b>Sécurité publique</b>	<b>6 150.00</b>	<b>3 500.00</b>	<b>5 200.00</b>	<b>3 500.00</b>	<b>18 729.05</b>	<b>2 626.00</b>
<b>111</b>	<b>Police</b>	<b>6 150.00</b>	<b>3 500.00</b>	<b>5 200.00</b>	<b>3 500.00</b>	<b>18 729.05</b>	<b>2 626.00</b>
<b>111.30</b>	<b>Charges de personnel</b>	<b>4 350.00</b>	<b>-</b>	<b>4 100.00</b>	<b>-</b>	<b>17 333.75</b>	<b>-</b>
111.3000.000	Salaires des autorités	1 900.00		1 900.00		1 800.60	
111.3010.000	Traitements du personnel	1 700.00		1 600.00		12 783.10	
111.3050.000	Cotisations AVS/AI/APG/AC	240.00		240.00		901.15	
111.3052.000	Cotisations caisse de pension	160.00		160.00		1 112.40	
111.3053.000	Cotisations LAA	60.00		70.00		171.40	
111.3054.000	Cotisations Allocations Familiales	110.00		110.00		382.25	
111.3055.000	Cotisations indemnités journalières maladie	20.00		20.00		128.85	
111.3099.000	Autres charges du personnel	160.00		-		54.00	
<b>111.31</b>	<b>Charges de biens et services et autres charges d'exploitation</b>	<b>500.00</b>	<b>-</b>	<b>-</b>	<b>-</b>	<b>450.00</b>	<b>-</b>
111.3101.000	Materiel d'exploitation, fournitures	500.00		-		450.00	
<b>111.36</b>	<b>Charges de transfert</b>	<b>1 300.00</b>	<b>-</b>	<b>1 100.00</b>	<b>-</b>	<b>945.30</b>	<b>-</b>
111.3611.000	Participation au réseau Polycom	1 300.00		1 100.00		945.30	
<b>111.42</b>	<b>Taxes</b>	<b>-</b>	<b>3 500.00</b>	<b>-</b>	<b>3 500.00</b>	<b>-</b>	<b>2 626.00</b>
111.4240.000	Emoluments pour notification des CDP		2 500.00		2 500.00		2 016.00
111.4270.000	Amendes		1 000.00		1 000.00		610.00
<b>12</b>	<b>Justice</b>	<b>75 180.00</b>	<b>-</b>	<b>87 900.00</b>	<b>-</b>	<b>78 314.55</b>	<b>-</b>
<b>120</b>	<b>Justice commune</b>	<b>19 180.00</b>	<b>-</b>	<b>18 900.00</b>	<b>-</b>	<b>18 609.70</b>	<b>-</b>
<b>120.30</b>	<b>Charges de personnel</b>	<b>17 380.00</b>	<b>-</b>	<b>17 400.00</b>	<b>-</b>	<b>17 197.25</b>	<b>-</b>
120.3000.000	Salaires du juge et vice-juge	15 700.00		15 700.00		15 541.20	
120.3050.000	Cotisations AVS/AI/APG/AC	1 050.00		1 050.00		1 025.75	
120.3053.000	Cotisations LAA	160.00		180.00		195.15	
120.3054.000	Cotisations Allocations Familiales	470.00		470.00		435.15	

COMPTE DE RÉSULTATS		Budget 2023		Budget 2022		Comptes 2021	
		Charges	Revenus	Charges	Revenus	Charges	Revenus
<b>120.31</b>	<b>Charges de biens et services et autres charges d'exploitation</b>	<b>1 800.00</b>	<b>-</b>	<b>1 500.00</b>	<b>-</b>	<b>1 412.45</b>	<b>-</b>
120.3132.000	Honoraires et expertises	1 000.00		1 500.00		615.00	
120.3170.000	Frais de déplacement et autres frais	800.00		-		797.45	
<b>121</b>	<b>Justice district</b>	<b>3 000.00</b>	<b>-</b>	<b>3 000.00</b>	<b>-</b>	<b>2 769.85</b>	<b>-</b>
<b>121.36</b>	<b>Charges de transfert</b>	<b>3 000.00</b>	<b>-</b>	<b>3 000.00</b>	<b>-</b>	<b>2 769.85</b>	<b>-</b>
121.3631.000	Participation au tribunal de district	3 000.00		3 000.00		2 769.85	
<b>122</b>	<b>Autorité de protection de l'enfant et de l'adulte</b>	<b>53 000.00</b>	<b>-</b>	<b>66 000.00</b>	<b>-</b>	<b>56 935.00</b>	<b>-</b>
<b>122.36</b>	<b>Charges de transfert</b>	<b>53 000.00</b>	<b>-</b>	<b>66 000.00</b>	<b>-</b>	<b>56 935.00</b>	<b>-</b>
122.3632.000	Participation à l'APEA de Martigny	7 000.00		23 500.00		24 799.00	
122.3637.000	Participation au service intercommunal de la curatelle de Martigny	46 000.00		42 500.00		32 136.00	
<b>14</b>	<b>Office de la population et cadastre</b>	<b>83 230.00</b>	<b>18 000.00</b>	<b>82 250.00</b>	<b>19 500.00</b>	<b>74 682.08</b>	<b>16 753.83</b>
<b>140</b>	<b>Office de la population et cadastre</b>	<b>83 230.00</b>	<b>18 000.00</b>	<b>82 250.00</b>	<b>19 500.00</b>	<b>74 682.08</b>	<b>16 753.83</b>
<b>140.30</b>	<b>Charges de personnel</b>	<b>61 030.00</b>	<b>-</b>	<b>59 550.00</b>	<b>-</b>	<b>52 730.43</b>	<b>-</b>
140.3001.000	Commission des taxes	500.00		500.00		351.00	
140.3010.000	Traitements du personnel	50 300.00		48 900.00		43 677.50	
140.3050.000	Cotisations AVS/AI/APG/AC	3 310.00		3 230.00		2 882.48	
140.3052.000	Cotisations caisse de pension	4 500.00		4 500.00		3 650.90	
140.3053.000	Cotisations LAA	460.00		500.00		548.68	
140.3054.000	Cotisations Allocations Familiales	1 470.00		1 440.00		1 223.05	
140.3055.000	Cotisations indemnités journalières maladie	490.00		480.00		396.83	
<b>140.31</b>	<b>Charges de biens et services et autres charges d'exploitation</b>	<b>21 000.00</b>	<b>-</b>	<b>21 500.00</b>	<b>-</b>	<b>20 967.65</b>	<b>-</b>
140.3100.000	Matériel de bureau	5 000.00		5 000.00		405.40	
140.3101.000	Part cantonale carte d'identité	2 500.00		2 500.00		3 345.00	
140.3101.100	Part cantonale permis de séjour	3 500.00		4 000.00		3 104.00	
140.3132.000	Frais de géomètres	10 000.00		10 000.00		14 113.25	
<b>140.36</b>	<b>Charges de transfert</b>	<b>1 200.00</b>	<b>-</b>	<b>1 200.00</b>	<b>-</b>	<b>984.00</b>	<b>-</b>

COMPTE DE RÉSULTATS		Budget 2023		Budget 2022		Comptes 2021	
		Charges	Revenus	Charges	Revenus	Charges	Revenus
140.3611.000	Exploitation de commerce	200.00		200.00		-	
140.3631.000	Participation aux frais d'exploitation du registre foncier de Martigny	1 000.00		1 000.00		984.00	
<b>140.41</b>	<b>Patentes et concessions</b>	-	<b>1 000.00</b>	-	<b>1 000.00</b>	-	<b>808.13</b>
140.4120.000	Concessions établissements publics		1 000.00		1 000.00		808.13
<b>140.42</b>	<b>Taxes</b>	-	<b>17 000.00</b>	-	<b>18 500.00</b>	-	<b>15 945.70</b>
140.4210.000	Emoluments Carte d'identité		4 500.00		4 500.00		5 484.70
140.4210.100	Emoluments Permis de séjour		6 500.00		8 000.00		5 861.00
140.4260.000	Contributions du propriétaire aux frais de géomètre		6 000.00		6 000.00		4 600.00
<b>15</b>	<b>Service du feu</b>	<b>49 230.00</b>	<b>9 000.00</b>	<b>49 080.00</b>	<b>9 000.00</b>	<b>49 165.80</b>	<b>8 581.35</b>
<b>150</b>	<b>Service du feu</b>	<b>9 230.00</b>	<b>9 000.00</b>	<b>9 080.00</b>	<b>9 000.00</b>	<b>7 455.95</b>	<b>8 581.35</b>
<b>150.30</b>	<b>Charges de personnel</b>	<b>5 230.00</b>	-	<b>5 080.00</b>	-	<b>4 823.95</b>	-
150.3000.000	Salaires des autorités	1 900.00		1 900.00		1 800.60	
150.3001.000	Commission du feu	500.00		500.00		-	
150.3001.100	Chargé de sécurité	2 200.00		2 200.00		2 000.00	
150.3050.000	Cotisations AVS/AI/APG/AC	280.00		280.00		118.65	
150.3053.000	Cotisations LAA	70.00		70.00		22.60	
150.3054.000	Cotisations Allocations Familiales	130.00		130.00		50.10	
150.3099.000	Autres charges du personnel	150.00		-		832.00	
<b>150.31</b>	<b>Charges de biens et services et autres charges d'exploitation</b>	<b>4 000.00</b>	-	<b>4 000.00</b>	-	<b>2 632.00</b>	-
150.3101.000	Materiel d'exploitation, fournitures	-		-		2 632.00	
150.3143.000	Entretien des hydrants	4 000.00		4 000.00		-	
<b>150.42</b>	<b>Taxes</b>	-	<b>8 000.00</b>	-	<b>8 000.00</b>	-	<b>7 681.35</b>
150.4200.000	Taxe d'exemption service pompier		8 000.00		8 000.00		7 681.35
<b>150.46</b>	<b>Revenus de transfert</b>	-	<b>1 000.00</b>	-	<b>1 000.00</b>	-	<b>900.00</b>
150.4631.000	Subvention cantonale pour l'approvisionnement en eau incendie		1 000.00		1 000.00		900.00
<b>151</b>	<b>Service du feu, organisation intercommunale</b>	<b>40 000.00</b>	-	<b>40 000.00</b>	-	<b>41 709.85</b>	-



COMPTE DE RÉSULTATS		Budget 2023		Budget 2022		Comptes 2021	
		Charges	Revenus	Charges	Revenus	Charges	Revenus
<b>151.36</b>	<b>Charges de transfert</b>	<b>40 000.00</b>	<b>-</b>	<b>40 000.00</b>	<b>-</b>	<b>41 709.85</b>	<b>-</b>
151.3632.000	Participation au CSI de Martigny	40 000.00		40 000.00		41 709.85	
<b>16</b>	<b>Défense</b>	<b>14 610.00</b>	<b>-</b>	<b>29 710.00</b>	<b>15 000.00</b>	<b>11 733.70</b>	<b>-</b>
<b>161</b>	<b>Défense militaire</b>	<b>1 400.00</b>	<b>-</b>	<b>1 400.00</b>	<b>-</b>	<b>1 366.50</b>	<b>-</b>
<b>161.36</b>	<b>Charges de transfert</b>	<b>1 400.00</b>	<b>-</b>	<b>1 400.00</b>	<b>-</b>	<b>1 366.50</b>	<b>-</b>
161.3632.000	Participation aux frais du stand de tir du Mont-Brun	1 400.00		1 400.00		1 366.50	
<b>162</b>	<b>Défense civile</b>	<b>3 430.00</b>	<b>-</b>	<b>18 680.00</b>	<b>15 000.00</b>	<b>3 174.35</b>	<b>-</b>
<b>162.30</b>	<b>Charges de personnel</b>	<b>2 280.00</b>	<b>-</b>	<b>2 130.00</b>	<b>-</b>	<b>1 991.95</b>	<b>-</b>
162.3000.000	Salaires des autorités	1 900.00		1 900.00		1 800.60	
162.3050.000	Cotisations AVS/AI/APG/AC	130.00		130.00		118.65	
162.3053.000	Cotisations LAA	40.00		40.00		22.60	
162.3054.000	Cotisations Allocations Familiales	60.00		60.00		50.10	
162.3099.000	Autres charges du personnel	150.00		-		-	
<b>162.31</b>	<b>Charges de biens et services et autres charges d'exploitation</b>	<b>1 000.00</b>	<b>-</b>	<b>16 000.00</b>	<b>-</b>	<b>1 053.00</b>	<b>-</b>
162.3144.000	Entretien des bâtiments	1 000.00		16 000.00		1 053.00	
<b>162.36</b>	<b>Charges de transfert</b>	<b>150.00</b>	<b>-</b>	<b>550.00</b>	<b>-</b>	<b>129.40</b>	<b>-</b>
162.3611.000	Participation aux frais Polyalert	150.00		550.00		129.40	
<b>162.45</b>	<b>Prélèvements sur les fonds et financements spéciaux</b>	<b>-</b>	<b>-</b>	<b>-</b>	<b>15 000.00</b>	<b>-</b>	<b>-</b>
162.4500.000	Prélèvement sur le fonds abri PC				15 000.00		
<b>163</b>	<b>EMCR</b>	<b>9 780.00</b>	<b>-</b>	<b>9 630.00</b>	<b>-</b>	<b>7 192.85</b>	<b>-</b>
<b>163.30</b>	<b>Charges de personnel</b>	<b>3 280.00</b>	<b>-</b>	<b>3 130.00</b>	<b>-</b>	<b>1 991.95</b>	<b>-</b>
163.3000.000	Salaires des autorités	1 900.00		1 900.00		1 800.60	
163.3001.000	Commission EMCR	1 000.00		1 000.00		-	
163.3050.000	Cotisations AVS/AI/APG/AC	130.00		130.00		118.65	
163.3053.000	Cotisations LAA	40.00		40.00		22.60	

COMPTE DE RÉSULTATS		Budget 2023		Budget 2022		Comptes 2021	
		Charges	Revenus	Charges	Revenus	Charges	Revenus
163.3054.000	Cotisations Allocations Familiales	60.00		60.00		50.10	
163.3099.000	Autres charges du personnel	150.00		-		-	
<b>163.36</b>	<b>Charges de transfert</b>	<b>6 500.00</b>	<b>-</b>	<b>6 500.00</b>	<b>-</b>	<b>5 200.90</b>	<b>-</b>
163.3632.000	Participation communale à l'EMCR	3 000.00		2 500.00		3 000.00	
163.3632.100	Participation communale à la Colonne de secours	2 000.00		2 500.00		1 831.90	
163.3632.200	Participation communale au Secours régional Muverens-Trient	1 500.00		1 500.00		369.00	

COMPTE DE RÉSULTATS		Budget 2023		Budget 2022		Comptes 2021	
		Charges	Revenus	Charges	Revenus	Charges	Revenus
<b>2</b>	<b>FORMATION</b>	<b>1 100 480.00</b>	<b>84 770.00</b>	<b>1 036 120.00</b>	<b>84 410.00</b>	<b>1 020 421.25</b>	<b>80 331.35</b>
<b>21</b>	<b>Scolarité obligatoire</b>	<b>1 044 640.00</b>	<b>77 270.00</b>	<b>977 930.00</b>	<b>75 320.00</b>	<b>964 806.00</b>	<b>73 979.50</b>
<b>212</b>	<b>Degré primaire</b>	<b>391 220.00</b>	<b>9 120.00</b>	<b>427 620.00</b>	<b>8 820.00</b>	<b>405 280.82</b>	<b>12 091.50</b>
<b>212.30</b>	<b>Charges de personnel</b>	<b>1 090.00</b>	<b>-</b>	<b>1 010.00</b>	<b>-</b>	<b>2 123.40</b>	<b>-</b>
212.3000.000	Salaires des autorités	900.00		900.00		1 691.40	
212.3050.000	Cotisations AVS/AI/APG/AC	60.00		60.00		111.50	
212.3053.000	Cotisations LAA	20.00		20.00		21.45	
212.3054.000	Cotisations Allocations Familiales	30.00		30.00		47.05	
212.3099.000	Autres charges du personnel	80.00		-		252.00	
<b>212.31</b>	<b>Charges de biens et services et autres charges d'exploitation</b>	<b>73 500.00</b>	<b>-</b>	<b>92 000.00</b>	<b>-</b>	<b>49 602.65</b>	<b>-</b>
212.3104.000	Matériel scolaire	19 000.00		19 000.00		17 708.15	
212.3110.000	Mobilier de bureau	7 000.00		2 000.00		3 943.95	
212.3113.000	Matériel informatique	6 000.00		6 000.00		1 998.05	
212.3130.000	Acitivtés sportives et culturelles	27 000.00		49 000.00		13 510.80	
212.3130.100	Multimédia et informatique	6 000.00		6 000.00		7 275.40	
212.3130.200	Prestations de services de tiers	2 000.00		2 000.00		1 558.80	
212.3150.000	Entretien meubles et appareil de bureau	3 000.00		3 000.00		159.20	
212.3161.000	Location des photocopieuses	3 500.00		5 000.00		3 448.30	
<b>212.33</b>	<b>Amortissements du patrimoine administratif</b>	<b>-</b>	<b>-</b>	<b>-</b>	<b>-</b>	<b>14 215.30</b>	<b>-</b>
212.3300.601	Amortissements planifiés, Centre scolaire - Mobilier, ordinateurs	-		-		2 216.30	
212.3300.999	Amort. complémentaires, Centre scolaire - Mobilier, ordinateurs	-		-		11 999.00	
<b>212.36</b>	<b>Charges de transfert</b>	<b>316 630.00</b>	<b>-</b>	<b>334 610.00</b>	<b>-</b>	<b>339 339.47</b>	<b>-</b>
212.3612.000	Participation écolage scolarisation commune de Martigny	2 700.00		2 500.00		2 700.00	
212.3631.000	Participation au traitement des enseignants primaires	279 680.00		301 560.00		307 262.40	
212.3632.000	Participation au traitement de la direction des écoles de l'Arpille	25 000.00		20 000.00		19 486.07	
212.3637.000	Participation au transport des élèves	9 250.00		10 550.00		9 891.00	
<b>212.46</b>	<b>Revenus de transfert</b>	<b>-</b>	<b>9 120.00</b>	<b>-</b>	<b>8 820.00</b>	<b>-</b>	<b>12 091.50</b>
212.4631.000	Subvention cantonale pour le matériel scolaire		9 120.00		8 820.00		12 091.50

COMPTE DE RÉSULTATS		Budget 2023		Budget 2022		Comptes 2021	
		Charges	Revenus	Charges	Revenus	Charges	Revenus
<b>213</b>	<b>Degré secondaire I</b>	<b>353 220.00</b>	<b>25 850.00</b>	<b>298 750.00</b>	<b>24 200.00</b>	<b>239 247.45</b>	<b>20 238.00</b>
<b>213.31</b>	<b>Charges de biens et services et autres charges d'exploitation</b>	<b>22 700.00</b>	<b>-</b>	<b>21 500.00</b>	<b>-</b>	<b>19 761.00</b>	<b>-</b>
213.3130.000	Transport des élèves	22 700.00		21 500.00		19 761.00	
<b>213.36</b>	<b>Charges de transfert</b>	<b>330 520.00</b>	<b>-</b>	<b>277 250.00</b>	<b>-</b>	<b>219 486.45</b>	<b>-</b>
213.3631.000	Participation au traitement des enseignants du CO	128 800.00		96 930.00		89 115.20	
213.3632.000	Participation au CO d'Octodure	194 000.00		173 000.00		119 683.45	
213.3637.100	Participation au transport des élèves	6 000.00		6 000.00		4 803.85	
213.3637.200	Participation au matériel scolaire des élèves du CO	1 400.00		1 000.00		1 000.00	
213.3637.300	Participation aux repas des élèves au CO d'Octodure	320.00		320.00		556.00	
213.3660.201	Amortissements planifiés, CO d'Octodure	-		-		528.95	
213.3660.999	Amortissements complémentaires, CO d'Octodure	-		-		3 799.00	
<b>213.46</b>	<b>Revenus de transfert</b>	<b>-</b>	<b>25 850.00</b>	<b>-</b>	<b>24 200.00</b>	<b>-</b>	<b>20 238.00</b>
213.4612.000	Remboursement du CO d'Octodure pour le transport des élèves		22 700.00		21 500.00		18 078.00
213.4631.000	Subvention cantonale pour le matériel scolaire		3 150.00		2 700.00		2 160.00
<b>217</b>	<b>Bâtiments scolaires</b>	<b>300 200.00</b>	<b>42 300.00</b>	<b>251 560.00</b>	<b>42 300.00</b>	<b>320 277.73</b>	<b>41 650.00</b>
<b>217.30</b>	<b>Charges de personnel</b>	<b>78 840.00</b>	<b>-</b>	<b>63 080.00</b>	<b>-</b>	<b>85 324.90</b>	<b>-</b>
217.3000.000	Salaires des autorités	3 000.00		2 800.00		-	
217.3001.000	Traitements du personnel conciergerie	1 500.00		-		-	
217.3010.000	Traitements du personnel conciergerie	56 200.00		47 000.00		68 003.50	
217.3050.000	Cotisations AVS/AI/APG/AC	3 910.00		3 300.00		4 488.30	
217.3052.000	Cotisations caisse de pension	10 560.00		7 130.00		9 169.80	
217.3053.000	Cotisations LAA	540.00		520.00		854.15	
217.3054.000	Cotisations Allocations Familiales	1 740.00		1 460.00		1 904.20	
217.3055.000	Cotisations indemnités journalières maladie	620.00		510.00		652.95	
217.3099.000	Autres charges du personnel	770.00		360.00		252.00	
<b>217.31</b>	<b>Charges de biens et services et autres charges d'exploitation</b>	<b>121 360.00</b>	<b>-</b>	<b>77 480.00</b>	<b>-</b>	<b>84 417.48</b>	<b>-</b>
217.3101.000	Matériel d'exploitation, fournitures	10 000.00		10 000.00		11 780.35	
217.3112.000	Vêtements de fonction	500.00		-		-	
217.3120.001	Electricité Centre scolaire	70 000.00		35 000.00		38 047.93	

COMPTE DE RÉSULTATS		Budget 2023		Budget 2022		Comptes 2021	
		Charges	Revenus	Charges	Revenus	Charges	Revenus
217.3120.005	Eau Centre scolaire	600.00		600.00		724.69	
217.3120.010	Egouts Centre scolaire	680.00		680.00		818.71	
217.3120.011	Voirie Centre scolaire	1 080.00		200.00		202.10	
217.3134.000	Assurances	11 000.00		11 000.00		10 889.00	
217.3144.000	Entretien bâtiments	27 500.00		20 000.00		21 954.70	
<b>217.33</b>	<b>Amortissements du patrimoine administratif</b>	<b>100 000.00</b>	<b>-</b>	<b>111 000.00</b>	<b>-</b>	<b>150 535.35</b>	<b>-</b>
217.3300.401	Amortissements planifiés, Centre scolaire	100 000.00		111 000.00		150 535.35	
<b>217.42</b>	<b>Taxes</b>	<b>-</b>	<b>14 500.00</b>	<b>-</b>	<b>14 500.00</b>	<b>-</b>	<b>14 500.00</b>
217.4260.545	Participation UAPE Mini Vouipe aux frais de nettoyage		14 500.00		14 500.00		14 500.00
<b>217.44</b>	<b>Revenus financiers</b>	<b>-</b>	<b>27 800.00</b>	<b>-</b>	<b>27 800.00</b>	<b>-</b>	<b>27 150.00</b>
217.4470.545	Location Salles pour l'UAPE Mini Vouipe		26 300.00		26 300.00		26 300.00
217.4472.000	Location Salle de gymnastique		1 500.00		1 500.00		850.00
<b>22</b>	<b>Ecoles spécialisées</b>	<b>7 500.00</b>	<b>-</b>	<b>10 390.00</b>	<b>90.00</b>	<b>11 089.30</b>	<b>90.00</b>
<b>220</b>	<b>Ecoles spécialisées</b>	<b>7 500.00</b>	<b>-</b>	<b>10 390.00</b>	<b>90.00</b>	<b>11 089.30</b>	<b>90.00</b>
<b>220.36</b>	<b>Charges de transfert</b>	<b>7 500.00</b>	<b>-</b>	<b>10 390.00</b>	<b>-</b>	<b>11 089.30</b>	<b>-</b>
220.3631.000	Participation au traitement des enseignants pour les élèves en institution	-		3 590.00		3 569.80	
220.3631.100	Participation aux frais de transport des élèves en institution	7 500.00		5 800.00		6 683.50	
220.3631.200	Participation aux frais des élèves en institution	-		1 000.00		836.00	
<b>220.46</b>	<b>Revenus de transfert</b>	<b>-</b>	<b>-</b>	<b>-</b>	<b>90.00</b>	<b>-</b>	<b>90.00</b>
220.4631.000	Participation cantonale aux frais de fournitures scolaires				90.00		90.00
<b>23</b>	<b>Formation professionnelle initiale</b>	<b>7 000.00</b>	<b>3 500.00</b>	<b>12 000.00</b>	<b>6 000.00</b>	<b>6 880.70</b>	<b>3 440.35</b>
<b>230</b>	<b>Formation professionnelle initiale</b>	<b>7 000.00</b>	<b>3 500.00</b>	<b>12 000.00</b>	<b>6 000.00</b>	<b>6 880.70</b>	<b>3 440.35</b>
<b>230.36</b>	<b>Charges de transfert</b>	<b>7 000.00</b>	<b>-</b>	<b>12 000.00</b>	<b>-</b>	<b>6 880.70</b>	<b>-</b>
230.3634.000	Participation aux frais de transports des apprentis	7 000.00		12 000.00		6 880.70	
<b>230.46</b>	<b>Revenus de transfert</b>	<b>-</b>	<b>3 500.00</b>	<b>-</b>	<b>6 000.00</b>	<b>-</b>	<b>3 440.35</b>

COMPTE DE RÉSULTATS		Budget 2023		Budget 2022		Comptes 2021	
		Charges	Revenus	Charges	Revenus	Charges	Revenus
230.4631.000	Participation cantonale aux frais de transports des apprentis		3 500.00		6 000.00		3 440.35
<b>25</b>	<b>Ecole de formation générale</b>	<b>8 000.00</b>	<b>4 000.00</b>	<b>6 000.00</b>	<b>3 000.00</b>	<b>5 643.00</b>	<b>2 821.50</b>
<b>251</b>	<b>Ecole de formation générale</b>	<b>8 000.00</b>	<b>4 000.00</b>	<b>6 000.00</b>	<b>3 000.00</b>	<b>5 643.00</b>	<b>2 821.50</b>
<b>251.36</b>	<b>Charges de transfert</b>	<b>8 000.00</b>	<b>-</b>	<b>6 000.00</b>	<b>-</b>	<b>5 643.00</b>	<b>-</b>
251.3634.000	Participation aux frais de transports des étudiants	8 000.00		6 000.00		5 643.00	
<b>251.46</b>	<b>Revenus de transfert</b>	<b>-</b>	<b>4 000.00</b>	<b>-</b>	<b>3 000.00</b>	<b>-</b>	<b>2 821.50</b>
251.4631.000	Participation cantonale aux frais de transports des étudiants		4 000.00		3 000.00		2 821.50
<b>28</b>	<b>Recherche</b>	<b>32 040.00</b>	<b>-</b>	<b>28 500.00</b>	<b>-</b>	<b>31 736.90</b>	<b>-</b>
<b>281</b>	<b>Recherche fondamentale</b>	<b>32 040.00</b>	<b>-</b>	<b>28 500.00</b>	<b>-</b>	<b>31 736.90</b>	<b>-</b>
<b>281.36</b>	<b>Charges de transfert</b>	<b>32 040.00</b>	<b>-</b>	<b>28 500.00</b>	<b>-</b>	<b>31 736.90</b>	<b>-</b>
281.3634.000	Participation aux frais d'exploitation du CREPA	10 500.00		8 500.00		10 196.90	
281.3634.100	Participation aux frais d'exploitation de BlueArk Entremont SA	21 540.00		20 000.00		21 540.00	
<b>29</b>	<b>Autres systèmes éducatifs</b>	<b>1 300.00</b>	<b>-</b>	<b>1 300.00</b>	<b>-</b>	<b>265.35</b>	<b>-</b>
<b>299</b>	<b>Formation non-mentionnée ailleurs</b>	<b>1 300.00</b>	<b>-</b>	<b>1 300.00</b>	<b>-</b>	<b>265.35</b>	<b>-</b>
<b>299.36</b>	<b>Charges de transfert</b>	<b>1 300.00</b>	<b>-</b>	<b>1 300.00</b>	<b>-</b>	<b>265.35</b>	<b>-</b>
299.3632.000	Participation au CIO de Martigny	1 000.00		1 000.00		-	
299.3636.000	Participation au fonds cantonal pour la formation des adultes	300.00		300.00		265.35	

COMPTE DE RÉSULTATS		Budget 2023		Budget 2022		Comptes 2021	
		Charges	Revenus	Charges	Revenus	Charges	Revenus
<b>3</b>	<b>CULTURE, SPORT ET LOISIRS, EGLISE</b>	<b>225 810.00</b>	<b>69 200.00</b>	<b>194 170.00</b>	<b>69 500.00</b>	<b>223 454.70</b>	<b>69 126.20</b>
<b>32</b>	<b>Culture</b>	<b>27 590.00</b>	<b>-</b>	<b>7 010.00</b>	<b>-</b>	<b>29 251.90</b>	<b>-</b>
<b>329</b>	<b>Culture</b>	<b>27 590.00</b>	<b>-</b>	<b>7 010.00</b>	<b>-</b>	<b>29 251.90</b>	<b>-</b>
<b>329.30</b>	<b>Charges de personnel</b>	<b>2 590.00</b>	<b>-</b>	<b>2 010.00</b>	<b>-</b>	<b>3 293.40</b>	<b>-</b>
329.3000.000	Salaires des autorités	900.00		900.00		1 691.40	
329.3001.000	Commission culturel	1 500.00		1 000.00		1 422.00	
329.3050.000	Cotisations AVS/AI/APG/AC	60.00		60.00		111.50	
329.3052.000	Cotisations caisse de pension			-			
329.3053.000	Cotisations LAA	20.00		20.00		21.45	
329.3054.000	Cotisations Allocations Familiales	30.00		30.00		47.05	
329.3099.000	Autres charges du personnel	80.00		-		-	
<b>329.31</b>	<b>Charges de biens et services et autres charges d'exploitation</b>	<b>25 000.00</b>	<b>-</b>	<b>5 000.00</b>	<b>-</b>	<b>25 958.50</b>	<b>-</b>
329.3130.000	Evènements culturels	5 000.00		5 000.00		9 157.85	
329.3130.100	Fête villageoise	20 000.00		-		16 800.65	
<b>33</b>	<b>Médias</b>	<b>54 270.00</b>	<b>69 200.00</b>	<b>51 590.00</b>	<b>69 500.00</b>	<b>49 857.15</b>	<b>69 126.20</b>
<b>332</b>	<b>Mass media</b>	<b>54 270.00</b>	<b>69 200.00</b>	<b>51 590.00</b>	<b>69 500.00</b>	<b>49 857.15</b>	<b>69 126.20</b>
<b>332.30</b>	<b>Charges de personnel</b>	<b>2 270.00</b>	<b>-</b>	<b>1 790.00</b>	<b>-</b>	<b>250.00</b>	<b>-</b>
332.3000.000	Salaires des autorités	1 900.00		1 600.00		-	
332.3001.000	Commission téléreseau	-		-		250.00	
332.3050.000	Cotisations AVS/AI/APG/AC	130.00		110.00		-	
332.3053.000	Cotisations LAA	30.00		30.00		-	
332.3054.000	Cotisations Allocations Familiales	60.00		50.00		-	
332.3099.000	Autres charges du personnel	150.00		-		-	
<b>332.31</b>	<b>Charges de biens et services et autres charges d'exploitation</b>	<b>46 400.00</b>	<b>-</b>	<b>45 800.00</b>	<b>-</b>	<b>43 262.55</b>	<b>-</b>
332.3118.000	Fourniture signaux téléreseau auprès de Sinergy Commerce SA	31 000.00		33 000.00		31 200.95	
332.3120.001	Electricité Téléreseau	5 000.00		2 400.00		2 507.10	
332.3134.000	Assurances	400.00		400.00		400.00	
332.3143.000	Entretien et exploitation reseau	10 000.00		10 000.00		9 154.50	

COMPTE DE RÉSULTATS		Budget 2023		Budget 2022		Comptes 2021	
		Charges	Revenus	Charges	Revenus	Charges	Revenus
<b>332.33</b>	<b>Amortissements du patrimoine administratif</b>	<b>3 200.00</b>	-	<b>1 600.00</b>	-	<b>3 987.05</b>	-
332.3300.301	Amortissements planifiés, Téléreseau	3 200.00		1 600.00		3 987.05	
<b>332.36</b>	<b>Charges de transfert</b>	<b>2 400.00</b>	-	<b>2 400.00</b>	-	<b>2 357.55</b>	-
332.3632.000	Gestion administrative et facturation du réseau TV par Sinergy	2 400.00		2 400.00		2 357.55	
<b>332.42</b>	<b>Taxes</b>	-	<b>69 200.00</b>	-	<b>69 500.00</b>	-	<b>69 126.20</b>
332.4240.000	Abonnements au téléreseau		69 200.00		69 500.00		69 126.20
<b>34</b>	<b>Sport et loisirs</b>	<b>32 680.00</b>	-	<b>43 520.00</b>	-	<b>29 744.45</b>	-
<b>341</b>	<b>Sports</b>	<b>10 090.00</b>	-	<b>14 510.00</b>	-	<b>3 494.85</b>	-
<b>341.30</b>	<b>Charges de personnel</b>	<b>2 590.00</b>	-	<b>2 010.00</b>	-	<b>3 293.40</b>	-
341.3000.000	Salaires des autorités	900.00		900.00		1 691.40	
341.3001.000	Commission des sports	1 500.00		1 000.00		1 422.00	
341.3050.000	Cotisations AVS/AI/APG/AC	60.00		60.00		111.50	
341.3053.000	Cotisations LAA	20.00		20.00		21.45	
341.3054.000	Cotisations Allocations Familiales	30.00		30.00		47.05	
341.3099.000	Autres charges du personnel	80.00		-		-	
<b>341.31</b>	<b>Charges de biens et services et autres charges d'exploitation</b>	<b>2 500.00</b>	-	<b>2 500.00</b>	-	-	-
341.3130.000	Manifestations sportives organisée par la commune	2 500.00		2 500.00		-	
<b>341.36</b>	<b>Charges de transfert</b>	<b>5 000.00</b>	-	<b>10 000.00</b>	-	<b>201.45</b>	-
341.3636.000	Subventions aux clubs et événements sportifs	5 000.00		10 000.00		201.45	
<b>342</b>	<b>Loisirs, parcs et jardins</b>	<b>22 590.00</b>	-	<b>29 010.00</b>	-	<b>26 249.60</b>	-
<b>342.30</b>	<b>Charges de personnel</b>	<b>2 590.00</b>	-	<b>2 010.00</b>	-	<b>1 422.00</b>	-
342.3000.000	Salaires des autorités	900.00		900.00		-	
342.3001.000	Commission des loisirs	1 500.00		1 000.00		1 422.00	
342.3050.000	Cotisations AVS/AI/APG/AC	60.00		60.00		-	
342.3053.000	Cotisations LAA	20.00		20.00		-	
342.3054.000	Cotisations Allocations Familiales	30.00		30.00		-	



COMPTE DE RÉSULTATS		Budget 2023		Budget 2022		Comptes 2021	
		Charges	Revenus	Charges	Revenus	Charges	Revenus
342.3099.000	Autres charges du personnel	80.00	-	-	-	-	-
<b>342.31</b>	<b>Charges de biens et services et autres charges d'exploitation</b>	<b>12 000.00</b>	<b>-</b>	<b>12 000.00</b>	<b>-</b>	<b>13 287.85</b>	<b>-</b>
342.3140.000	Entretien des parcs et jardins	8 000.00	-	8 000.00	-	13 287.85	-
342.3141.000	Entretien des chemins pédestres	2 000.00	-	2 000.00	-	-	-
342.3141.100	Entretien des pistes cyclables et VTT	2 000.00	-	2 000.00	-	-	-
<b>342.33</b>	<b>Amortissements du patrimoine administratif</b>	<b>8 000.00</b>	<b>-</b>	<b>15 000.00</b>	<b>-</b>	<b>11 539.75</b>	<b>-</b>
342.3300.601	Amortissements planifiés, Parcs publics et places de jeux	8 000.00	-	15 000.00	-	11 539.75	-
<b>35</b>	<b>Eglises et affaires religieuses</b>	<b>111 270.00</b>	<b>-</b>	<b>92 050.00</b>	<b>-</b>	<b>114 601.20</b>	<b>-</b>
<b>350</b>	<b>Eglise catholique romaine</b>	<b>105 270.00</b>	<b>-</b>	<b>85 850.00</b>	<b>-</b>	<b>108 443.20</b>	<b>-</b>
<b>350.30</b>	<b>Charges de personnel</b>	<b>6 270.00</b>	<b>-</b>	<b>3 850.00</b>	<b>-</b>	<b>6 183.90</b>	<b>-</b>
350.3000.000	Salaires des autorités	1 000.00	-	950.00	-	1 909.80	-
350.3001.000	Traitements du personnel conciergerie	1 200.00	-	-	-	-	-
350.3010.000	Traitements du personnel conciergerie	3 500.00	-	2 500.00	-	3 678.75	-
350.3050.000	Cotisations AVS/AI/APG/AC	300.00	-	240.00	-	368.60	-
350.3053.000	Cotisations LAA	50.00	-	50.00	-	70.60	-
350.3054.000	Cotisations Allocations Familiales	140.00	-	110.00	-	156.15	-
350.3099.000	Autres charges du personnel	80.00	-	-	-	-	-
<b>350.36</b>	<b>Charges de transfert</b>	<b>99 000.00</b>	<b>-</b>	<b>82 000.00</b>	<b>-</b>	<b>102 259.30</b>	<b>-</b>
350.3632.000	Participation à l'Eglise catholique	55 000.00	-	55 000.00	-	54 934.50	-
350.3634.000	Subventions à la Paroisse de Governier	36 000.00	-	22 000.00	-	27 324.80	-
350.3660.201	Amortissements planifiés, Paroisse de Governier	8 000.00	-	5 000.00	-	2 001.00	-
350.3660.999	Amort. complémentaires, Paroisse de Governier	-	-	-	-	17 999.00	-
<b>351</b>	<b>Eglise réformée évangélique</b>	<b>6 000.00</b>	<b>-</b>	<b>6 200.00</b>	<b>-</b>	<b>6 158.00</b>	<b>-</b>
<b>351.36</b>	<b>Charges de transfert</b>	<b>6 000.00</b>	<b>-</b>	<b>6 200.00</b>	<b>-</b>	<b>6 158.00</b>	<b>-</b>
351.3632.000	Participation à l'Eglise réformée	6 000.00	-	6 200.00	-	6 158.00	-

COMPTE DE RÉSULTATS		Budget 2023		Budget 2022		Comptes 2021	
		Charges	Revenus	Charges	Revenus	Charges	Revenus
<b>4</b>	<b>SANTÉ</b>	<b>186 580.00</b>	<b>-</b>	<b>170 880.00</b>	<b>-</b>	<b>198 014.35</b>	<b>-</b>
<b>41</b>	<b>Hôpitaux, homes médicalisés</b>	<b>88 000.00</b>	<b>-</b>	<b>63 000.00</b>	<b>-</b>	<b>76 779.40</b>	<b>-</b>
<b>412</b>	<b>Homes médicalisés et maison pour personnes âgées</b>	<b>88 000.00</b>	<b>-</b>	<b>63 000.00</b>	<b>-</b>	<b>76 779.40</b>	<b>-</b>
<b>412.36</b>	<b>Charges de transfert</b>	<b>88 000.00</b>	<b>-</b>	<b>63 000.00</b>	<b>-</b>	<b>76 779.40</b>	<b>-</b>
412.3632.000	Participation à la Maison de la Santé à Sembrancher	6 000.00		7 000.00		6 354.25	
412.3634.000	Participation EMS	64 000.00		56 000.00		70 425.15	
412.3660.201	Amortissements planifiés, Castel Notre-Dame de Martigny	18 000.00		-		-	
<b>42</b>	<b>Soins ambulatoires</b>	<b>59 390.00</b>	<b>-</b>	<b>63 240.00</b>	<b>-</b>	<b>58 218.15</b>	<b>-</b>
<b>421</b>	<b>Soins ambulatoires</b>	<b>59 390.00</b>	<b>-</b>	<b>63 240.00</b>	<b>-</b>	<b>58 218.15</b>	<b>-</b>
<b>421.30</b>	<b>Charges de personnel</b>	<b>1 390.00</b>	<b>-</b>	<b>1 240.00</b>	<b>-</b>	<b>-</b>	<b>-</b>
421.3000.000	Salaires des autorités	1 100.00		1 100.00		-	
421.3050.000	Cotisations AVS/AI/APG/AC	80.00		80.00		-	
421.3053.000	Cotisations LAA	20.00		20.00		-	
421.3054.000	Cotisations Allocations Familiales	40.00		40.00		-	
421.3099.000	Autres charges du personnel	150.00		-		-	
<b>421.36</b>	<b>Charges de transfert</b>	<b>58 000.00</b>	<b>-</b>	<b>62 000.00</b>	<b>-</b>	<b>58 218.15</b>	<b>-</b>
421.3632.000	Participation au Centre médico-social (CMS)	58 000.00		62 000.00		58 218.15	
<b>43</b>	<b>Prévention</b>	<b>26 500.00</b>	<b>-</b>	<b>31 500.00</b>	<b>-</b>	<b>34 988.60</b>	<b>-</b>
<b>433</b>	<b>Service médical scolaire</b>	<b>26 500.00</b>	<b>-</b>	<b>31 500.00</b>	<b>-</b>	<b>34 988.60</b>	<b>-</b>
<b>433.36</b>	<b>Charges de transfert</b>	<b>26 500.00</b>	<b>-</b>	<b>31 500.00</b>	<b>-</b>	<b>34 988.60</b>	<b>-</b>
433.3631.000	Participation à la santé scolaire	1 500.00		1 500.00		1 149.60	
433.3637.000	Participation aux soins dentaires scolaires	25 000.00		30 000.00		33 839.00	

COMPTE DE RÉSULTATS		Budget 2023		Budget 2022		Comptes 2021	
		Charges	Revenus	Charges	Revenus	Charges	Revenus
<b>49</b>	<b>Santé publique</b>	<b>12 690.00</b>	<b>-</b>	<b>13 140.00</b>	<b>-</b>	<b>28 028.20</b>	<b>-</b>
<b>490</b>	<b>Santé publique</b>	<b>12 690.00</b>	<b>-</b>	<b>13 140.00</b>	<b>-</b>	<b>28 028.20</b>	<b>-</b>
<b>490.30</b>	<b>Charges de personnel</b>	<b>1 390.00</b>	<b>-</b>	<b>1 740.00</b>	<b>-</b>	<b>-</b>	<b>-</b>
490.3000.000	Salaires des autorités	1 100.00		1 100.00		-	
490.3001.000	Commission COVID-19	-		500.00		-	
490.3050.000	Cotisations AVS/AI/APG/AC	80.00		80.00		-	
490.3053.000	Cotisations LAA	20.00		20.00		-	
490.3054.000	Cotisations Allocations Familiales	40.00		40.00		-	
490.3099.000	Autres charges du personnel	150.00		-			
<b>490.31</b>	<b>Charges de biens et services et autres charges d'exploitation</b>	<b>1 000.00</b>	<b>-</b>	<b>1 000.00</b>	<b>-</b>	<b>435.85</b>	<b>-</b>
490.3106.000	Achat de matériel de protection COVID-19	1 000.00		1 000.00		435.85	
<b>490.36</b>	<b>Charges de transfert</b>	<b>10 300.00</b>	<b>-</b>	<b>10 400.00</b>	<b>-</b>	<b>27 592.35</b>	<b>-</b>
490.3631.000	Participation au dispositif pré-hospitalier	10 300.00		10 400.00		9 406.25	
490.3637.000	Subventions communales COVID-19	-		-		18 186.10	

COMPTE DE RÉSULTATS		Budget 2023		Budget 2022		Comptes 2021	
		Charges	Revenus	Charges	Revenus	Charges	Revenus
<b>5</b>	<b>PRÉVOYANCE SOCIALE</b>	<b>531 180.00</b>	<b>71 500.00</b>	<b>527 180.00</b>	<b>23 300.00</b>	<b>457 287.95</b>	<b>66 013.67</b>
<b>52</b>	<b>Invalidité</b>	<b>93 400.00</b>	<b>-</b>	<b>101 800.00</b>	<b>-</b>	<b>91 311.24</b>	<b>-</b>
<b>523</b>	<b>Foyers pour invalides</b>	<b>93 400.00</b>	<b>-</b>	<b>101 800.00</b>	<b>-</b>	<b>91 311.24</b>	<b>-</b>
<b>523.36</b>	<b>Charges de transfert</b>	<b>93 400.00</b>	<b>-</b>	<b>101 800.00</b>	<b>-</b>	<b>91 311.24</b>	<b>-</b>
523.3631.000	Participation aux mesures en faveur des handicapés	93 400.00		101 800.00		91 311.24	
<b>53</b>	<b>Vieillesse et survivants</b>	<b>78 290.00</b>	<b>11 500.00</b>	<b>79 140.00</b>	<b>8 300.00</b>	<b>69 758.28</b>	<b>9 259.75</b>
<b>531</b>	<b>Assurance-vieillesse et survivants (AVS)</b>	<b>3 600.00</b>	<b>3 600.00</b>	<b>3 600.00</b>	<b>3 600.00</b>	<b>5 354.00</b>	<b>3 532.25</b>
<b>531.30</b>	<b>Charges de personnel</b>	<b>-</b>	<b>-</b>	<b>-</b>	<b>-</b>	<b>5 354.00</b>	<b>-</b>
531.3010.000	Traitements du personnel	-		-		4 800.00	
531.3050.000	Cotisations AVS/AI/APG/AC	-		-		307.20	
531.3053.000	Cotisations LAA	-		-		60.30	
531.3054.000	Cotisations Allocations Familiales	-		-		134.40	
531.3055.000	Cotisations indemnités journalières maladie	-		-		52.10	
<b>531.39</b>	<b>Imputations internes</b>	<b>3 600.00</b>	<b>-</b>	<b>3 600.00</b>	<b>-</b>	<b>-</b>	<b>-</b>
531.3910.000	Prestations internes	3 600.00		3 600.00		-	
<b>531.46</b>	<b>Revenus de transfert</b>	<b>-</b>	<b>3 600.00</b>	<b>-</b>	<b>3 600.00</b>	<b>-</b>	<b>3 532.25</b>
531.4631.000	Subvention cantonale Agence AVS		3 600.00		3 600.00		3 532.25
<b>532</b>	<b>Prestations complémentaires à l'AVS / AI</b>	<b>51 800.00</b>	<b>-</b>	<b>56 000.00</b>	<b>-</b>	<b>49 020.28</b>	<b>-</b>
<b>532.36</b>	<b>Charges de transfert</b>	<b>51 800.00</b>	<b>-</b>	<b>56 000.00</b>	<b>-</b>	<b>49 020.28</b>	<b>-</b>
532.3631.000	Participation aux prestations complémentaires AVS/AI	48 400.00		52 100.00		45 976.75	
532.3631.100	Participation aux allocations familiales pour personnes sans activité	3 400.00		3 900.00		3 043.53	
<b>535</b>	<b>Prestations de vieillesse</b>	<b>22 890.00</b>	<b>7 900.00</b>	<b>19 540.00</b>	<b>4 700.00</b>	<b>15 384.00</b>	<b>5 727.50</b>
<b>535.30</b>	<b>Charges de personnel</b>	<b>4 890.00</b>	<b>-</b>	<b>4 740.00</b>	<b>-</b>	<b>-</b>	<b>-</b>
535.3000.000	Salaires des autorités	1 100.00		1 100.00		-	

COMPTE DE RÉSULTATS		Budget 2023		Budget 2022		Comptes 2021	
		Charges	Revenus	Charges	Revenus	Charges	Revenus
535.3001.000	Commission des aînés	3 500.00		3 500.00		-	
535.3050.000	Cotisations AVS/AI/APG/AC	80.00		80.00		-	
535.3053.000	Cotisations LAA	20.00		20.00		-	
535.3054.000	Cotisations Allocations Familiales	40.00		40.00		-	
535.3099.000	Autres charges du personnel	150.00		-		-	
<b>535.31</b>	<b>Charges de biens et services et autres charges d'exploitation</b>	<b>17 600.00</b>	<b>-</b>	<b>14 400.00</b>	<b>-</b>	<b>15 024.00</b>	<b>-</b>
535.3130.000	Service de repas à domicile	10 100.00		7 900.00		9 749.00	
535.3130.100	Repas communautaires	3 000.00		2 000.00		1 020.00	
535.3130.200	Transport des aînés	4 500.00		4 500.00		4 255.00	
<b>535.36</b>	<b>Charges de transfert</b>	<b>400.00</b>	<b>-</b>	<b>400.00</b>	<b>-</b>	<b>360.00</b>	<b>-</b>
535.3637.000	Subventions communales aux aînés pour les sacs taxés	400.00		400.00		360.00	
<b>535.42</b>	<b>Taxes</b>	<b>-</b>	<b>7 900.00</b>	<b>-</b>	<b>4 700.00</b>	<b>-</b>	<b>5 727.50</b>
535.4260.000	Participation au service de repas à domicile		6 300.00		4 100.00		5 562.50
535.4260.100	Participation aux repas communautaires		1 600.00		600.00		165.00
<b>54</b>	<b>Famille et jeunesse</b>	<b>224 850.00</b>	<b>-</b>	<b>230 950.00</b>	<b>-</b>	<b>202 022.66</b>	<b>-</b>
<b>543</b>	<b>Avance et recouvrement des pensions alimentaires</b>	<b>2 400.00</b>	<b>-</b>	<b>3 200.00</b>	<b>-</b>	<b>2 690.53</b>	<b>-</b>
<b>543.36</b>	<b>Charges de transfert</b>	<b>2 400.00</b>	<b>-</b>	<b>3 200.00</b>	<b>-</b>	<b>2 690.53</b>	<b>-</b>
543.3637.000	Participation au recouvrement des pensions alimentaires	2 400.00		3 200.00		2 690.53	
<b>544</b>	<b>Protection de la jeunesse</b>	<b>1 500.00</b>	<b>-</b>	<b>3 600.00</b>	<b>-</b>	<b>1 500.00</b>	<b>-</b>
<b>544.36</b>	<b>Charges de transfert</b>	<b>1 500.00</b>	<b>-</b>	<b>3 600.00</b>	<b>-</b>	<b>1 500.00</b>	<b>-</b>
544.3631.000	Participation aux curatelles éducatives	1 500.00		3 600.00		1 500.00	
<b>545</b>	<b>Structures d'accueil et prestations aux familles</b>	<b>220 950.00</b>	<b>-</b>	<b>224 150.00</b>	<b>-</b>	<b>197 832.13</b>	<b>-</b>
<b>545.30</b>	<b>Charges de personnel</b>	<b>2 750.00</b>	<b>-</b>	<b>2 450.00</b>	<b>-</b>	<b>2 362.20</b>	<b>-</b>
545.3000.000	Salaires des autorités	2 200.00		2 200.00		2 134.80	
545.3050.000	Cotisations AVS/AI/APG/AC	150.00		150.00		140.80	
545.3053.000	Cotisations LAA	30.00		30.00		26.85	

COMPTE DE RÉSULTATS		Budget 2023		Budget 2022		Comptes 2021	
		Charges	Revenus	Charges	Revenus	Charges	Revenus
545.3054.000	Cotisations Allocations Familiales	70.00		70.00		59.75	
545.3099.000	Autres charges du personnel	300.00		-		-	
<b>545.36</b>	<b>Charges de transfert</b>	<b>218 200.00</b>	<b>-</b>	<b>221 700.00</b>	<b>-</b>	<b>195 469.93</b>	<b>-</b>
545.3634.000	Participation aux frais de l'UAPE Mini Vouipe	160 000.00		165 000.00		131 745.10	
545.3634.100	Participation aux frais des UAPE hors commune	15 000.00		15 000.00		19 255.38	
545.3637.000	Subvention communale aux ménages caisse maladie enfants	43 000.00		41 500.00		44 261.45	
545.3637.100	Soutien à la famille, cadeaux de naissance	200.00		200.00		208.00	
<b>57</b>	<b>Aide sociale et asile</b>	<b>134 640.00</b>	<b>60 000.00</b>	<b>115 290.00</b>	<b>15 000.00</b>	<b>94 195.77</b>	<b>56 753.92</b>
<b>572</b>	<b>Aide sociale</b>	<b>124 950.00</b>	<b>60 000.00</b>	<b>102 550.00</b>	<b>15 000.00</b>	<b>84 087.63</b>	<b>56 753.92</b>
<b>572.30</b>	<b>Charges de personnel</b>	<b>3 250.00</b>	<b>-</b>	<b>2 950.00</b>	<b>-</b>	<b>9 279.70</b>	<b>-</b>
572.3000.000	Salaires des autorités	2 200.00		2 200.00		4 269.60	
572.3001.000	Commission sociale	500.00		500.00		4 554.75	
572.3050.000	Cotisations AVS/AI/APG/AC	150.00		150.00		282.25	
572.3053.000	Cotisations LAA	30.00		30.00		53.60	
572.3054.000	Cotisations Allocations Familiales	70.00		70.00		119.50	
572.3099.000	Autres charges du personnel	300.00		-		-	
<b>572.36</b>	<b>Charges de transfert</b>	<b>121 700.00</b>	<b>-</b>	<b>99 600.00</b>	<b>-</b>	<b>74 807.93</b>	<b>-</b>
572.3637.000	Aides sociales communales versées par le CMS	60 000.00		36 000.00		30 041.20	
572.3637.100	Participation à l'aide sociale cantonale	61 700.00		63 600.00		44 766.73	
<b>572.46</b>	<b>Revenus de transfert</b>	<b>-</b>	<b>60 000.00</b>	<b>-</b>	<b>15 000.00</b>	<b>-</b>	<b>56 753.92</b>
572.4631.000	Remboursement cantonal aux avances communales		60 000.00		15 000.00		56 753.92
<b>574</b>	<b>Fonds cantonal pour l'emploi</b>	<b>6 600.00</b>	<b>-</b>	<b>9 800.00</b>	<b>-</b>	<b>8 409.14</b>	<b>-</b>
<b>574.36</b>	<b>Charges de transfert</b>	<b>6 600.00</b>	<b>-</b>	<b>9 800.00</b>	<b>-</b>	<b>8 409.14</b>	<b>-</b>
574.3631.000	Participation au fonds cantonal pour l'emploi	6 600.00		9 800.00		8 409.14	
<b>579</b>	<b>Intégration</b>	<b>3 090.00</b>	<b>-</b>	<b>2 940.00</b>	<b>-</b>	<b>1 699.00</b>	<b>-</b>
<b>579.30</b>	<b>Charges de personnel</b>	<b>1 390.00</b>	<b>-</b>	<b>1 240.00</b>	<b>-</b>	<b>-</b>	<b>-</b>

COMPTE DE RÉSULTATS		Budget 2023		Budget 2022		Comptes 2021	
		Charges	Revenus	Charges	Revenus	Charges	Revenus
579.3000.000	Salaires des autorités	1 100.00		1 100.00		-	
579.3050.000	Cotisations AVS/AI/APG/AC	80.00		80.00		-	
579.3053.000	Cotisations LAA	20.00		20.00		-	
579.3054.000	Cotisations Allocations Familiales	40.00		40.00		-	
579.3099.000	Autres charges du personnel	150.00		-		-	
<b>579.36</b>	<b>Charges de transfert</b>	<b>1 700.00</b>	<b>-</b>	<b>1 700.00</b>	<b>-</b>	<b>1 699.00</b>	<b>-</b>
579.3632.000	Participation au programme d'intégration cantonal (PIC)	1 700.00		1 700.00		1 699.00	

COMPTE DE RÉSULTATS		Budget 2023		Budget 2022		Comptes 2021	
		Charges	Revenus	Charges	Revenus	Charges	Revenus
<b>6</b>	<b>TRAFIC ET TÉLÉCOMMUNICATIONS</b>	<b>618 270.00</b>	<b>25 700.00</b>	<b>644 230.00</b>	<b>22 000.00</b>	<b>591 107.53</b>	<b>3 827.35</b>
<b>61</b>	<b>Circulation routière</b>	<b>593 270.00</b>	<b>25 700.00</b>	<b>619 230.00</b>	<b>22 000.00</b>	<b>567 742.13</b>	<b>3 827.35</b>
<b>613</b>	<b>Routes cantonales</b>	<b>116 000.00</b>	<b>-</b>	<b>142 000.00</b>	<b>-</b>	<b>95 538.15</b>	<b>-</b>
<b>613.36</b>	<b>Charges de transfert</b>	<b>116 000.00</b>	<b>-</b>	<b>142 000.00</b>	<b>-</b>	<b>95 538.15</b>	<b>-</b>
613.3631.000	Participation aux frais d'entretien des routes cantonales	83 000.00		105 000.00		75 880.25	
613.3660.101	Amortissements planifiés, Routes cantonales	33 000.00		37 000.00		19 657.90	
<b>615</b>	<b>Routes communales</b>	<b>477 270.00</b>	<b>25 700.00</b>	<b>477 230.00</b>	<b>22 000.00</b>	<b>472 203.98</b>	<b>3 827.35</b>
<b>615.30</b>	<b>Charges de personnel</b>	<b>205 770.00</b>	<b>-</b>	<b>204 130.00</b>	<b>-</b>	<b>192 922.35</b>	<b>-</b>
615.3000.000	Salaires des autorités	4 300.00		4 300.00		13 990.40	
615.3010.000	Traitements du personnel	158 300.00		157 000.00		137 747.60	
615.3050.000	Cotisations AVS/AI/APG/AC	10 720.00		10 610.00		9 641.15	
615.3052.000	Cotisations caisse de pension	23 580.00		23 190.00		20 009.40	
615.3053.000	Cotisations LAA	1 400.00		1 620.00		1 878.00	
615.3054.000	Cotisations Allocations Familiales	4 740.00		4 700.00		4 089.30	
615.3055.000	Cotisations indemnités journalières maladie	1 730.00		1 710.00		1 461.65	
615.3099.000	Autres charges du personnel	1 000.00		1 000.00		4 104.85	
<b>615.31</b>	<b>Charges de biens et services et autres charges d'exploitation</b>	<b>101 500.00</b>	<b>-</b>	<b>95 100.00</b>	<b>-</b>	<b>118 127.33</b>	<b>-</b>
615.3101.000	Carburants véhicules communaux	11 400.00		8 900.00		9 623.00	
615.3101.100	Materiel d'exploitation, fournitures	8 000.00		7 000.00		8 219.65	
615.3111.000	Signalisation des routes et bâtiments	5 000.00		5 000.00		3 300.40	
615.3112.000	Vêtements de fonction	2 500.00		2 500.00		3 390.10	
615.3120.001	Electricité Dépôt communal	7 000.00		3 300.00		3 521.30	
615.3130.000	Frais de téléphone	900.00		900.00		1 436.70	
615.3130.100	Balayage des rues	2 500.00		2 500.00		1 534.75	
615.3134.000	Assurances bâtiments	300.00		300.00		300.00	
615.3134.100	Assurances véhicules	7 400.00		7 500.00		7 362.10	
615.3141.000	Entretien réseau routier	30 000.00		30 000.00		43 313.94	
615.3141.100	Déblaiement des neiges	10 000.00		10 000.00		12 879.34	
615.3144.000	Entretien du Dépôt communal	500.00		2 000.00		18.80	
615.3151.000	Frais de véhicules	16 000.00		15 200.00		23 227.25	



COMPTE DE RÉSULTATS		Budget 2023		Budget 2022		Comptes 2021	
		Charges	Revenus	Charges	Revenus	Charges	Revenus
<b>615.33</b>	<b>Amortissements du patrimoine administratif</b>	<b>170 000.00</b>	-	<b>178 000.00</b>	-	<b>161 154.30</b>	-
615.3300.101	Amortissements planifiés, Routes communales	140 000.00		128 000.00		143 154.30	
615.3300.401	Amortissements planifiés, Dépôt communal	5 000.00		5 000.00		7 000.00	
615.3300.601	Amortissements planifiés, Véhicules	25 000.00		45 000.00		11 000.00	
<b>615.42</b>	<b>Taxes</b>	-	<b>3 500.00</b>	-	<b>5 000.00</b>	-	<b>3 827.35</b>
615.4210.000	Usage du domaine public		500.00		500.00		-
615.4240.000	Refacturation travaux pour tiers		500.00		1 000.00		-
615.4250.000	Vente sel et chlorure		500.00		500.00		470.00
615.4260.000	Participations de tiers aux dommages causés sur les routes communales		2 000.00		3 000.00		1 800.00
615.4260.999	Encaissements APG-LAA-IJM		-		-		1 557.35
<b>615.46</b>	<b>Revenus de transfert</b>	-	<b>22 200.00</b>	-	<b>17 000.00</b>	-	-
615.4632.000	Participation de la bourgeoisie aux salaires des employés TP		22 200.00		17 000.00		-
<b>62</b>	<b>Transports publics</b>	<b>25 000.00</b>	-	<b>25 000.00</b>	-	<b>23 365.40</b>	-
<b>622</b>	<b>Trafic régional</b>	<b>25 000.00</b>	-	<b>25 000.00</b>	-	<b>23 365.40</b>	-
<b>622.36</b>	<b>Charges de transfert</b>	<b>25 000.00</b>	-	<b>25 000.00</b>	-	<b>23 365.40</b>	-
622.3631.000	Participation au trafic régional voyageurs	25 000.00		25 000.00		23 365.40	

COMPTE DE RÉSULTATS		Budget 2023		Budget 2022		Comptes 2021	
		Charges	Revenus	Charges	Revenus	Charges	Revenus
<b>7</b>	<b>PROTECTION DE L'ENVIRON. ET AMÉNAGEMENT DU TERRITOIRE</b>	<b>602 290.00</b>	<b>510 080.00</b>	<b>567 740.00</b>	<b>470 950.00</b>	<b>573 148.10</b>	<b>460 969.65</b>
<b>71</b>	<b>Approvisionnement en eau</b>	<b>159 860.00</b>	<b>159 860.00</b>	<b>136 800.00</b>	<b>136 800.00</b>	<b>154 796.54</b>	<b>154 796.54</b>
<b>710</b>	<b>Approvisionnement en eau</b>	<b>159 860.00</b>	<b>159 860.00</b>	<b>136 800.00</b>	<b>136 800.00</b>	<b>154 796.54</b>	<b>154 796.54</b>
<b>710.30</b>	<b>Charges de personnel</b>	<b>35 360.00</b>	<b>-</b>	<b>34 500.00</b>	<b>-</b>	<b>33 703.00</b>	<b>-</b>
710.3000.000	Salaires des autorités	1 900.00		1 600.00		2 373.60	
710.3010.000	Traitements du personnel	25 800.00		25 400.00		24 503.50	
710.3050.000	Cotisations AVS/AI/APG/AC	1 820.00		1 790.00		1 772.35	
710.3052.000	Cotisations caisse de pension	4 310.00		4 210.00		3 637.80	
710.3053.000	Cotisations LAA	270.00		300.00		337.40	
710.3054.000	Cotisations Allocations Familiales	810.00		790.00		751.95	
710.3055.000	Cotisations indemnités journalières maladie	290.00		290.00		265.20	
710.3099.000	Autres charges du personnel	160.00		120.00		61.20	
<b>710.31</b>	<b>Charges de biens et services et autres charges d'exploitation</b>	<b>71 500.00</b>	<b>-</b>	<b>48 600.00</b>	<b>-</b>	<b>56 948.09</b>	<b>-</b>
710.3111.000	Achat de compteurs d'eau	20 000.00		5 000.00		-	
710.3120.001	Electricité Réservoirs eau potable	14 000.00		7 000.00		8 619.56	
710.3130.000	Prestations de services de tiers	2 500.00		2 500.00		2 433.33	
710.3130.100	Frais de traitement de l'eau potable	500.00		5 000.00		5 044.80	
710.3130.200	Frais d'encaissement Service eau potable	-		100.00		-	
710.3132.000	Analyses bactériologiques	2 500.00		2 000.00		1 232.15	
710.3134.000	Assurances	1 000.00		1 000.00		1 000.00	
710.3143.000	Entretien et exploitation réseau	20 000.00		15 000.00		24 261.25	
710.3143.100	Entretien et exploitation des réservoirs	10 000.00		10 000.00		13 622.00	
710.3151.000	Entretien des compteurs d'eau	500.00		500.00		735.00	
710.3181.000	Pertes sur débiteurs Service eau potable	500.00		500.00		-	
<b>710.33</b>	<b>Amortissements du patrimoine administratif</b>	<b>53 000.00</b>	<b>-</b>	<b>52 000.00</b>	<b>-</b>	<b>64 145.45</b>	<b>-</b>
710.3300.301	Amortissements planifiés, Réseau d'eau potable	53 000.00		52 000.00		64 145.45	
<b>710.35</b>	<b>Attributions aux fonds et financements spéciaux</b>	<b>-</b>	<b>-</b>	<b>1 700.00</b>	<b>-</b>	<b>-</b>	<b>-</b>
710.3510.000	Attribution financement spécial, Fonds eau potable	-		1 700.00		-	
<b>710.42</b>	<b>Taxes</b>	<b>-</b>	<b>140 000.00</b>	<b>-</b>	<b>136 700.00</b>	<b>-</b>	<b>142 404.55</b>

COMPTE DE RÉSULTATS		Budget 2023		Budget 2022		Comptes 2021	
		Charges	Revenus	Charges	Revenus	Charges	Revenus
710.4240.000	Taxe de base eau potable		61 000.00		62 100.00		60 174.15
710.4240.100	Consommation eau potable		57 800.00		60 300.00		57 296.60
710.4240.200	Location compteur eau potable		2 900.00		2 000.00		1 956.85
710.4240.300	Taxe plombage eau potable		200.00		200.00		-
710.4250.100	Vente d'eau à Martigny		18 000.00		12 000.00		22 888.95
710.4260.000	Travaux refacturés aux tiers		100.00		100.00		88.00
<b>710.44</b>	<b>Revenus financiers</b>	-	-	-	<b>100.00</b>	-	-
710.4401.000	Intérêts moratoires, Service eau potable		-		100.00		-
<b>710.45</b>	<b>Prélèvements sur les fonds et financements spéciaux</b>	-	<b>19 860.00</b>	-	-	-	<b>12 391.99</b>
710.4510.000	Prélèvement financement spécial, Fonds eau potable		19 860.00		-		12 391.99
<b>72</b>	<b>Traitement des eaux usées</b>	<b>142 770.00</b>	<b>142 770.00</b>	<b>129 400.00</b>	<b>129 400.00</b>	<b>129 406.83</b>	<b>129 406.83</b>
<b>720</b>	<b>Traitement des eaux usées</b>	<b>142 770.00</b>	<b>142 770.00</b>	<b>129 400.00</b>	<b>129 400.00</b>	<b>129 406.83</b>	<b>129 406.83</b>
<b>720.30</b>	<b>Charges de personnel</b>	<b>8 270.00</b>	-	<b>7 780.00</b>	-	<b>18 616.10</b>	-
720.3000.000	Salaires des autorités	1 900.00		1 600.00		2 823.60	
720.3010.000	Traitements du personnel	4 700.00		4 700.00		12 251.75	
720.3050.000	Cotisations AVS/AI/APG/AC	440.00		420.00		964.75	
720.3052.000	Cotisations caisse de pension	720.00		720.00		1 819.20	
720.3053.000	Cotisations LAA	80.00		90.00		184.65	
720.3054.000	Cotisations Allocations Familiales	200.00		190.00		409.30	
720.3055.000	Cotisations indemnités journalières maladie	60.00		60.00		132.25	
720.3099.000	Autres charges du personnel	170.00		-		30.60	
<b>720.31</b>	<b>Charges de biens et services et autres charges d'exploitation</b>	<b>13 500.00</b>	-	<b>13 100.00</b>	-	<b>11 793.98</b>	-
720.3120.001	Electricité Débitmètre	400.00		200.00		200.30	
720.3120.101	Electricité BEP	600.00		300.00		254.35	
720.3130.000	Prestations de services de tiers	2 500.00		2 500.00		2 433.33	
720.3130.200	Frais d'encaissement Service eaux usées	-		100.00		-	
720.3143.000	Entretien et exploitation réseau	10 000.00		10 000.00		8 906.00	
<b>720.33</b>	<b>Amortissements du patrimoine administratif</b>	<b>28 000.00</b>	-	<b>19 000.00</b>	-	<b>36 168.25</b>	-

COMPTE DE RÉSULTATS		Budget 2023		Budget 2022		Comptes 2021	
		Charges	Revenus	Charges	Revenus	Charges	Revenus
720.3300.301	Amortissements planifiés, Réseau des eaux usées	28 000.00		19 000.00		36 168.25	
<b>720.35</b>	<b>Attributions aux fonds et financements spéciaux</b>	-	-	<b>4 520.00</b>	-	-	-
720.3510.000	Attribution financement spécial, Fonds eaux usées	-		4 520.00		-	
<b>720.36</b>	<b>Charges de transfert</b>	<b>93 000.00</b>	-	<b>85 000.00</b>	-	<b>62 828.50</b>	-
720.3632.000	Participation à la STEP de Martigny	53 000.00		41 000.00		44 809.60	
720.3660.201	Amortissements planifiés, STEP de Martigny	40 000.00		44 000.00		18 018.90	
<b>720.42</b>	<b>Taxes</b>	-	<b>125 400.00</b>	-	<b>129 300.00</b>	-	<b>124 325.02</b>
720.4240.000	Taxe de base eaux usées		64 000.00		65 000.00		62 949.60
720.4240.100	Consommation eaux usées		61 400.00		64 300.00		61 375.42
<b>720.44</b>	<b>Revenus financiers</b>	-	-	-	<b>100.00</b>	-	-
720.4401.000	Intérêts moratoires, Service eaux usées		-		100.00		-
<b>720.45</b>	<b>Prélèvements sur les fonds et financements spéciaux</b>	-	<b>17 370.00</b>	-	-	-	<b>5 081.81</b>
720.4510.000	Prélèvement financement spécial, Fonds eaux usées		17 370.00		-		5 081.81
<b>73</b>	<b>Gestion des déchets</b>	<b>158 300.00</b>	<b>158 300.00</b>	<b>155 600.00</b>	<b>155 600.00</b>	<b>153 729.48</b>	<b>153 729.48</b>
<b>730</b>	<b>Gestion des déchets</b>	<b>158 300.00</b>	<b>158 300.00</b>	<b>155 600.00</b>	<b>155 600.00</b>	<b>153 729.48</b>	<b>153 729.48</b>
<b>730.30</b>	<b>Charges de personnel</b>	<b>47 180.00</b>	-	<b>45 860.00</b>	-	<b>49 310.55</b>	-
730.3000.000	Salaires des autorités	2 700.00		2 700.00	-	3 382.80	
730.3010.000	Traitements du personnel	35 000.00		34 300.00		36 436.00	
730.3050.000	Cotisations AVS/AI/APG/AC	2 480.00		2 440.00		2 621.20	
730.3052.000	Cotisations caisse de pension	4 680.00		4 550.00		4 750.20	
730.3053.000	Cotisations LAA	320.00		350.00		498.95	
730.3054.000	Cotisations Allocations Familiales	1 130.00		1 110.00		1 112.15	
730.3055.000	Cotisations indemnités journalières maladie	410.00		410.00		394.05	
730.3099.000	Autres charges du personnel	460.00		-		115.20	
<b>730.31</b>	<b>Charges de biens et services et autres charges d'exploitation</b>	<b>68 700.00</b>	-	<b>72 800.00</b>	-	<b>70 847.83</b>	-
730.3130.000	Prestations de services de tiers	500.00		500.00		433.33	

COMPTE DE RÉSULTATS		Budget 2023		Budget 2022		Comptes 2021	
		Charges	Revenus	Charges	Revenus	Charges	Revenus
730.3130.100	Enlèvement et transport des ordures ménagères	35 000.00		35 000.00		35 176.05	
730.3130.110	Enlèvement et transport des verres	2 500.00		2 500.00		6 272.60	
730.3130.120	Enlèvement et transport des matériaux inertes	4 000.00		4 000.00		3 904.10	
730.3130.130	Enlèvement et transport des papiers	3 000.00		3 000.00		3 975.40	
730.3130.140	Enlèvement et transport des déchets encombrants	4 000.00		3 500.00		4 264.70	
730.3130.150	Enlèvement et transport de la ferraille	1 000.00		1 000.00		652.80	
730.3130.160	Enlèvement et transport des matériaux spéciaux	3 000.00		4 000.00		2 898.00	
730.3130.170	Enlèvement et transport des déchets verts	6 000.00		8 000.00		5 437.20	
730.3130.180	Enlèvement et transport du bois	5 000.00		6 000.00		4 197.60	
730.3130.200	Frais d'encaissement Service voirie	-		100.00		-	
730.3134.000	Assurances	200.00		200.00		200.00	
730.3143.000	Entretien de la décharge publique	500.00		500.00		-	
730.3151.000	Entretien des moloks	4 000.00		4 500.00		3 436.05	
<b>730.33</b>	<b>Amortissements du patrimoine administratif</b>	<b>7 000.00</b>	<b>-</b>	<b>7 000.00</b>	<b>-</b>	<b>11 853.10</b>	<b>-</b>
730.3300.301	Amortissements planifiés, Déchetterie-Moloks	7 000.00		7 000.00		11 853.10	
<b>730.35</b>	<b>Attributions aux fonds et financements spéciaux</b>	<b>10 970.00</b>	<b>-</b>	<b>8 940.00</b>	<b>-</b>	<b>-</b>	<b>-</b>
730.3510.000	Attribution financement spécial, Fonds voirie	10 970.00		8 940.00		-	
<b>730.36</b>	<b>Charges de transfert</b>	<b>24 450.00</b>	<b>-</b>	<b>21 000.00</b>	<b>-</b>	<b>21 718.00</b>	<b>-</b>
730.3612.000	Participation au traitement des déchets ménagers par la SATOM SA	17 800.00		16 000.00		17 370.00	
730.3612.100	Participation au traitement des déchets GastroVert par la SATOM SA	5 000.00		5 000.00		4 348.00	
730.3612.200	Participation au traitement des déchets	1 650.00		-		-	
<b>730.42</b>	<b>Taxes</b>	<b>-</b>	<b>156 800.00</b>	<b>-</b>	<b>154 000.00</b>	<b>-</b>	<b>145 176.96</b>
730.4210.000	Emoluments administratifs GastroVert		200.00		200.00		278.25
730.4240.000	Taxe de base voirie		104 000.00		102 100.00		94 047.80
730.4240.100	Taxe au sac		40 000.00		40 000.00		39 453.81
730.4240.200	Taxe utilisation de la déchetterie		5 000.00		5 000.00		5 179.75
730.4240.300	Taxe utilisation GastroVert pour les entreprises		-		100.00		-
730.4250.000	Vente des biosceaux		100.00		100.00		27.90
730.4250.110	Recyclage du verre		3 000.00		3 000.00		2 433.45
730.4250.130	Recyclage du papier		2 000.00		1 500.00		2 003.80
730.4250.150	Recyclage de la ferraille		2 000.00		1 500.00		1 752.20
730.4270.000	Amendes		500.00		500.00		-

COMPTE DE RÉSULTATS		Budget 2023		Budget 2022		Comptes 2021	
		Charges	Revenus	Charges	Revenus	Charges	Revenus
<b>730.44</b>	<b>Revenus financiers</b>	-	-	-	100.00	-	-
730.4401.000	Intérêts moratoires, Service voirie		-		100.00		-
<b>730.45</b>	<b>Prélèvements sur les fonds et financements spéciaux</b>	-	-	-	-	-	6 869.82
730.4510.000	Prélèvement financement spécial, Fonds voirie		-		-		6 869.82
<b>730.46</b>	<b>Revenus de transfert</b>	-	1 500.00	-	1 500.00	-	1 682.70
730.4622.200	Péréquation des transports de la SATOM SA		1 500.00		1 500.00		1 682.70
<b>74</b>	<b>Aménagements</b>	38 900.00	14 950.00	37 530.00	14 950.00	26 286.15	9 581.80
<b>741</b>	<b>Corrections de cours d'eau</b>	25 700.00	14 950.00	25 410.00	14 950.00	10 555.15	9 581.80
<b>741.30</b>	<b>Charges de personnel</b>	1 200.00	-	910.00	-	-	-
741.3000.000	Salaires des autorités	1 000.00		800.00		-	
741.3050.000	Cotisations AVS/AI/APG/AC	70.00		60.00		-	
741.3053.000	Cotisations LAA	20.00		20.00		-	
741.3054.000	Cotisations Allocations Familiales	30.00		30.00		-	
741.3099.000	Autres charges du personnel	80.00		-		-	
<b>741.31</b>	<b>Charges de biens et services et autres charges d'exploitation</b>	24 500.00	-	24 500.00	-	10 555.15	-
741.3142.000	Entretien des cours d'eau	24 500.00		24 500.00		10 555.15	
<b>741.46</b>	<b>Revenus de transfert</b>	-	14 950.00	-	14 950.00	-	9 581.80
741.4612.000	Participation de Martigny-Combe pour l'entretien des ouvrages de protections		2 800.00		2 800.00		1 275.65
741.4614.000	Participation des TMR SA pour l'entretien des ouvrages de protections		3 300.00		3 300.00		-
741.4631.000	Subvention cantonale pour l'entretien des cours d'eau		8 850.00		8 850.00		8 306.15
<b>745</b>	<b>Ouvrages protection et dangers naturels</b>	13 200.00	-	12 120.00	-	15 731.00	-
<b>745.30</b>	<b>Charges de personnel</b>	1 200.00	-	1 120.00	-	-	-
745.3000.000	Salaires des autorités	1 000.00		1 000.00		-	
745.3050.000	Cotisations AVS/AI/APG/AC	70.00		70.00		-	
745.3053.000	Cotisations LAA	20.00		20.00		-	

COMPTE DE RÉSULTATS		Budget 2023		Budget 2022		Comptes 2021	
		Charges	Revenus	Charges	Revenus	Charges	Revenus
745.3054.000	Cotisations Allocations Familiales	30.00		30.00		-	
745.3099.000	Autres charges du personnel	80.00		-		-	
<b>745.33</b>	<b>Amortissements du patrimoine administratif</b>	<b>12 000.00</b>	<b>-</b>	<b>11 000.00</b>	<b>-</b>	<b>15 731.00</b>	<b>-</b>
745.3300.301	Amortissements planifiés, Ouvrages de protection	12 000.00		11 000.00		15 731.00	
<b>77</b>	<b>Protection de l'environnement</b>	<b>12 980.00</b>	<b>9 200.00</b>	<b>12 730.00</b>	<b>9 200.00</b>	<b>20 574.95</b>	<b>950.00</b>
<b>771</b>	<b>Cimetières, crématoires</b>	<b>12 980.00</b>	<b>9 200.00</b>	<b>12 730.00</b>	<b>9 200.00</b>	<b>20 574.95</b>	<b>950.00</b>
<b>771.30</b>	<b>Charges de personnel</b>	<b>8 330.00</b>	<b>-</b>	<b>8 130.00</b>	<b>-</b>	<b>15 538.50</b>	<b>-</b>
771.3000.000	Salaires des autorités	1 000.00		1 000.00		-	
771.3010.000	Traitements du personnel	5 600.00		5 500.00		12 251.75	
771.3050.000	Cotisations AVS/AI/APG/AC	440.00		440.00		807.55	
771.3052.000	Cotisations caisse de pension	810.00		800.00		1 819.20	
771.3053.000	Cotisations LAA	100.00		110.00		154.45	
771.3054.000	Cotisations Allocations Familiales	200.00		200.00		342.70	
771.3055.000	Cotisations indemnités journalières maladie	80.00		80.00		132.25	
771.3099.000	Autres charges du personnel	100.00		-		30.60	
<b>771.31</b>	<b>Charges de biens et services et autres charges d'exploitation</b>	<b>4 650.00</b>	<b>-</b>	<b>4 600.00</b>	<b>-</b>	<b>5 036.45</b>	<b>-</b>
771.3101.000	Achats de plaquettes pour columbarium	2 800.00		2 800.00		1 002.15	
771.3134.000	Assurances	100.00		100.00		100.00	
771.3143.000	Entretien du cimetière	1 500.00		1 500.00		3 934.30	
771.3161.000	Frais d'inhumations	250.00		200.00		-	
<b>771.42</b>	<b>Taxes</b>	<b>-</b>	<b>3 200.00</b>	<b>-</b>	<b>3 200.00</b>	<b>-</b>	<b>950.00</b>
771.4250.000	Vente de plaquettes pour columbarium		3 200.00		3 200.00		950.00
<b>771.44</b>	<b>Revenus financiers</b>	<b>-</b>	<b>6 000.00</b>	<b>-</b>	<b>6 000.00</b>	<b>-</b>	<b>-</b>
771.4470.000	Concessions de tombes et d'urnes		6 000.00		6 000.00		-
<b>79</b>	<b>Aménagement du territoire</b>	<b>89 480.00</b>	<b>25 000.00</b>	<b>95 680.00</b>	<b>25 000.00</b>	<b>88 354.15</b>	<b>12 505.00</b>
<b>790</b>	<b>Aménagement du territoire</b>	<b>89 480.00</b>	<b>25 000.00</b>	<b>95 680.00</b>	<b>25 000.00</b>	<b>88 354.15</b>	<b>12 505.00</b>

COMPTE DE RÉSULTATS		Budget 2023		Budget 2022		Comptes 2021	
		Charges	Revenus	Charges	Revenus	Charges	Revenus
<b>790.30</b>	<b>Charges de personnel</b>	<b>12 630.00</b>	<b>-</b>	<b>15 180.00</b>	<b>-</b>	<b>12 019.30</b>	<b>-</b>
790.3000.000	Salaires des autorités	9 000.00		11 900.00		11 000.50	
790.3001.000	Commission des constructions	2 000.00		2 000.00		-	
790.3050.000	Cotisations AVS/AI/APG/AC	600.00		790.00		630.35	
790.3053.000	Cotisations LAA	80.00		140.00		120.30	
790.3054.000	Cotisations Allocations Familiales	270.00		350.00		268.15	
790.3099.000	Autres charges du personnel	680.00		-		-	
<b>790.31</b>	<b>Charges de biens et services et autres charges d'exploitation</b>	<b>26 000.00</b>	<b>-</b>	<b>15 500.00</b>	<b>-</b>	<b>22 303.13</b>	<b>-</b>
790.3102.000	Annonce enquête publique	1 500.00		1 000.00		1 172.58	
790.3130.000	Prestations de services de tiers	2 000.00		2 000.00		1 615.50	
790.3130.100	Autorisation de construire cantonale	6 000.00		6 000.00		7 642.75	
790.3158.000	SIT communal	16 500.00		6 500.00		11 872.30	
<b>790.33</b>	<b>Amortissements du patrimoine administratif</b>	<b>33 000.00</b>	<b>-</b>	<b>47 000.00</b>	<b>-</b>	<b>37 639.22</b>	<b>-</b>
790.3320.901	Amortissements planifiés, Plan d'affectation des zones (PAZ)	33 000.00		47 000.00		4 640.22	
790.3320.999	Amort. complémentaires, Plan d'affectation des zones (PAZ)	-		-		32 999.00	
<b>790.36</b>	<b>Charges de transfert</b>	<b>17 850.00</b>	<b>-</b>	<b>18 000.00</b>	<b>-</b>	<b>16 392.50</b>	<b>-</b>
790.3632.000	Développement régional du Valais romand	7 850.00		8 000.00		6 392.50	
790.3637.000	Subvention rénovation et isolation de façade	10 000.00		10 000.00		10 000.00	
<b>790.42</b>	<b>Taxes</b>	<b>-</b>	<b>15 000.00</b>	<b>-</b>	<b>15 000.00</b>	<b>-</b>	<b>12 505.00</b>
790.4210.000	Autorisation de construire et émoluments		15 000.00		15 000.00		12 505.00
<b>790.45</b>	<b>Prélèvements sur les fonds et financements spéciaux</b>	<b>-</b>	<b>10 000.00</b>	<b>-</b>	<b>10 000.00</b>	<b>-</b>	<b>-</b>
790.4510.000	Prélèvement financement spécial, Fonds Gains énergétiques		10 000.00		10 000.00		-



COMPTE DE RÉSULTATS		Budget 2023		Budget 2022		Comptes 2021	
		Charges	Revenus	Charges	Revenus	Charges	Revenus
<b>8</b>	<b>ÉCONOMIE PUBLIQUE</b>	<b>3 255 220.00</b>	<b>1 600 600.00</b>	<b>1 784 970.00</b>	<b>1 645 100.00</b>	<b>1 819 147.14</b>	<b>1 909 061.92</b>
<b>81</b>	<b>Agriculture</b>	<b>108 020.00</b>	<b>-</b>	<b>102 570.00</b>	<b>-</b>	<b>101 772.06</b>	<b>-</b>
<b>811</b>	<b>Administration, exécution et contrôle</b>	<b>4 190.00</b>	<b>-</b>	<b>4 110.00</b>	<b>-</b>	<b>2 068.30</b>	<b>-</b>
<b>811.30</b>	<b>Charges de personnel</b>	<b>2 090.00</b>	<b>-</b>	<b>2 010.00</b>	<b>-</b>	<b>-</b>	<b>-</b>
811.3000.000	Salaires des autorités	900.00		900.00		-	
811.3001.000	Commission agriculture	1 000.00		1 000.00		-	
811.3050.000	Cotisations AVS/AI/APG/AC	60.00		60.00		-	
811.3053.000	Cotisations LAA	20.00		20.00		-	
811.3054.000	Cotisations Allocations Familiales	30.00		30.00		-	
811.3099.000	Autres charges du personnel	80.00		-		-	
<b>811.31</b>	<b>Charges de biens et services et autres charges d'exploitation</b>	<b>100.00</b>	<b>-</b>	<b>100.00</b>	<b>-</b>	<b>68.30</b>	<b>-</b>
811.3160.000	Redevances agricoles	100.00		100.00		68.30	
<b>811.36</b>	<b>Charges de transfert</b>	<b>2 000.00</b>	<b>-</b>	<b>2 000.00</b>	<b>-</b>	<b>2 000.00</b>	<b>-</b>
811.3632.000	Participation au Projet de développement régional (PDR)	2 000.00		2 000.00		2 000.00	
<b>812</b>	<b>Améliorations structurelles</b>	<b>30 000.00</b>	<b>-</b>	<b>28 500.00</b>	<b>-</b>	<b>28 614.60</b>	<b>-</b>
<b>812.36</b>	<b>Charges de transfert</b>	<b>30 000.00</b>	<b>-</b>	<b>28 500.00</b>	<b>-</b>	<b>28 614.60</b>	<b>-</b>
812.3637.000	Subvention aux propriétaires pour la sauvegarde du vignoble en pierres sèches	30 000.00		28 500.00		28 614.60	
<b>819</b>	<b>Irrigation</b>	<b>73 830.00</b>	<b>-</b>	<b>69 960.00</b>	<b>-</b>	<b>71 089.16</b>	<b>-</b>
<b>819.30</b>	<b>Charges de personnel</b>	<b>28 680.00</b>	<b>-</b>	<b>27 810.00</b>	<b>-</b>	<b>33 903.00</b>	<b>-</b>
819.3000.000	Salaires des autorités	1 900.00		1 600.00		2 573.60	
819.3010.000	Traitements du personnel	20 900.00		20 600.00		24 503.50	
819.3050.000	Cotisations AVS/AI/APG/AC	1 500.00		1 470.00		1 772.35	
819.3052.000	Cotisations caisse de pension	3 020.00		2 980.00		3 637.80	
819.3053.000	Cotisations LAA	240.00		260.00		337.40	
819.3054.000	Cotisations Allocations Familiales	670.00		660.00		751.95	
819.3055.000	Cotisations indemnités journalières maladie	240.00		240.00		265.20	
819.3099.000	Autres charges du personnel	210.00		-		61.20	

COMPTE DE RÉSULTATS		Budget 2023		Budget 2022		Comptes 2021	
		Charges	Revenus	Charges	Revenus	Charges	Revenus
<b>819.31</b>	<b>Charges de biens et services et autres charges d'exploitation</b>	<b>7 150.00</b>	-	<b>7 150.00</b>	-	<b>4 178.00</b>	-
819.3130.000	Prestations de services de tiers	2 150.00		2 150.00		2 154.00	
819.3142.000	Entretien du réseau	5 000.00		5 000.00		2 024.00	
<b>819.33</b>	<b>Amortissements du patrimoine administratif</b>	<b>38 000.00</b>	-	<b>35 000.00</b>	-	<b>33 008.16</b>	-
819.3300.201	Amortissements planifiés, Réseau d'irrigation	38 000.00		35 000.00		33 008.16	
<b>82</b>	<b>Sylviculture</b>	<b>24 800.00</b>	-	<b>26 000.00</b>	-	<b>40 227.50</b>	-
<b>820</b>	<b>Sylviculture</b>	<b>24 800.00</b>	-	<b>26 000.00</b>	-	<b>40 227.50</b>	-
<b>820.36</b>	<b>Charges de transfert</b>	<b>24 800.00</b>	-	<b>26 000.00</b>	-	<b>40 227.50</b>	-
820.3612.000	Participation à l'exploitation forestière par le triage forestier	6 000.00		6 000.00		18 047.50	
820.3612.100	Participation à l'exploitation forestières, art. 33	10 000.00		10 000.00		10 000.00	
820.3632.000	Participation au salaire du garde forestier du triage forestier	8 800.00		10 000.00		12 180.00	
<b>84</b>	<b>Tourisme</b>	<b>28 590.00</b>	<b>12 100.00</b>	<b>27 310.00</b>	<b>10 900.00</b>	<b>20 366.00</b>	<b>2 090.00</b>
<b>840</b>	<b>Tourisme</b>	<b>28 590.00</b>	<b>12 100.00</b>	<b>27 310.00</b>	<b>10 900.00</b>	<b>20 366.00</b>	<b>2 090.00</b>
<b>840.30</b>	<b>Charges de personnel</b>	<b>2 090.00</b>	-	<b>2 010.00</b>	-	<b>2 262.90</b>	-
840.3000.000	Salaires des autorités	900.00		900.00		2 082.90	
840.3001.000	Commission tourisme	1 000.00		1 000.00		-	
840.3050.000	Cotisations AVS/AI/APG/AC	60.00		60.00		111.50	
840.3053.000	Cotisations LAA	20.00		20.00		21.45	
840.3054.000	Cotisations Allocations Familiales	30.00		30.00		47.05	
840.3099.000	Autres charges du personnel	80.00		-		-	
<b>840.31</b>	<b>Charges de biens et services et autres charges d'exploitation</b>	<b>24 000.00</b>	-	<b>22 800.00</b>	-	<b>16 921.05</b>	-
840.3130.000	Promotion touristique & économique	12 000.00		12 000.00		16 921.05	
840.3130.100	Achat bouteilles de goron à la bourgeoisie	10 000.00		10 000.00		-	
840.3130.200	Achat bons pour le tunnel du St-Bernard	2 000.00		800.00		-	
<b>840.36</b>	<b>Charges de transfert</b>	<b>2 500.00</b>	-	<b>2 500.00</b>	-	<b>1 182.05</b>	-
840.3636.000	Subventions à la SDVBC	2 500.00		2 500.00		1 182.05	

COMPTE DE RÉSULTATS		Budget 2023		Budget 2022		Comptes 2021	
		Charges	Revenus	Charges	Revenus	Charges	Revenus
<b>840.42</b>	<b>Taxes</b>	-	12 100.00	-	10 900.00	-	2 090.00
840.4250.100	Vente bouteilles de goron		10 000.00		10 000.00		1 170.00
840.4250.200	Vente bons pour le tunnel du St-Bernard		2 000.00		800.00		920.00
840.4250.300	Vente carafes de Bovernier		100.00		100.00		-
<b>87</b>	<b>Energie</b>	<b>3 093 810.00</b>	<b>1 588 500.00</b>	<b>1 629 090.00</b>	<b>1 634 200.00</b>	<b>1 656 781.58</b>	<b>1 906 971.92</b>
<b>871</b>	<b>Electricité</b>	<b>3 093 810.00</b>	<b>1 588 500.00</b>	<b>1 629 090.00</b>	<b>1 634 200.00</b>	<b>1 656 781.58</b>	<b>1 906 971.92</b>
<b>871.30</b>	<b>Charges de personnel</b>	<b>11 810.00</b>	-	<b>11 090.00</b>	-	<b>18 616.10</b>	-
871.3000.000	Salaires des autorités	1 900.00		1 600.00		2 823.60	
871.3010.000	Traitements du personnel	7 500.00		7 300.00		12 251.75	
871.3050.000	Cotisations AVS/AI/APG/AC	620.00		600.00		964.75	
871.3052.000	Cotisations caisse de pension	1 100.00		1 090.00		1 819.20	
871.3053.000	Cotisations LAA	130.00		140.00		184.65	
871.3054.000	Cotisations Allocations Familiales	280.00		270.00		409.30	
871.3055.000	Cotisations indemnités journalières maladie	100.00		90.00		132.25	
871.3099.000	Autres charges du personnel	180.00		-		30.60	
<b>871.31</b>	<b>Charges de biens et services et autres charges d'exploitation</b>	<b>1 914 000.00</b>	-	<b>452 000.00</b>	-	<b>298 254.57</b>	-
871.3120.001	Electricité Eclairage public	26 000.00		13 000.00		11 867.60	
871.3130.000	SOGESA SA, Services systèmes	100 000.00		100 000.00		98 502.75	
871.3130.100	FMM SA, Effet de transport gratuit	1 763 000.00		314 000.00		176 424.27	
871.3130.200	Illuminations de Noël	10 000.00		10 000.00		-	
871.3143.000	Frais d'exploitation de l'éclairage public	15 000.00		15 000.00		11 459.95	
<b>871.33</b>	<b>Amortissements du patrimoine administratif</b>	<b>58 000.00</b>	-	<b>56 000.00</b>	-	<b>121 326.79</b>	-
871.3300.301	Amortissements planifiés, Réseau électrique	53 000.00		56 000.00		87 943.68	
871.3300.611	Amortissements planifiés, Installations solaires	5 000.00		-		33 383.11	
<b>871.34</b>	<b>Charges financières</b>	<b>1 110 000.00</b>	-	<b>1 110 000.00</b>	-	<b>1 218 584.12</b>	-
871.3430.000	FMMB SA, Frais d'exploitation	1 110 000.00		1 110 000.00		1 218 584.12	
<b>871.41</b>	<b>Patentes et concessions</b>	-	-	-	39 000.00	-	41 521.48

COMPTE DE RÉSULTATS		Budget 2023		Budget 2022		Comptes 2021	
		Charges	Revenus	Charges	Revenus	Charges	Revenus
871.4120.000	ALTIS Groupe SA, Taxe sur l'utilisation du domaine public (PCP)		-		39 000.00		41 521.48
<b>871.42</b>	<b>Taxes</b>	-	<b>1 462 000.00</b>	-	<b>1 465 800.00</b>	-	<b>1 730 733.14</b>
871.4240.000	ALTIS Groupe SA, Refacturation personnel communal		10 000.00		9 800.00		15 768.30
871.4250.000	SOGESA SA, Vente d'énergie produite FMMB SA		1 375 000.00		1 352 000.00		1 538 313.75
871.4250.010	SOGESA SA, Compensation prix de revient FMMB SA		-		29 000.00		36 627.50
871.4250.020	SOGESA SA, Réglage tertiaire négatif		-		-		76 256.00
871.4250.030	SOGESA SA, Effet transport gratuit FMM SA		65 000.00		65 000.00		51 941.35
871.4250.100	Electricité d'Emosson SA, Valorisation énergie gratuite		10 000.00		10 000.00		10 977.00
871.4250.871	Vente énergie solaire		2 000.00		-		849.24
<b>871.44</b>	<b>Revenus financiers</b>	-	<b>126 500.00</b>	-	<b>129 400.00</b>	-	<b>134 717.30</b>
871.4451.000	ALTIS Groupe SA, Rémunération pour l'énergie		15 600.00		15 600.00		15 985.00
871.4480.000	ALTIS Groupe SA, Location du réseau électrique		110 900.00		113 800.00		118 732.30

COMPTE DE RÉSULTATS		Budget 2023		Budget 2022		Comptes 2021	
		Charges	Revenus	Charges	Revenus	Charges	Revenus
<b>9</b>	<b>FINANCES ET IMPÔTS</b>	<b>173 640.00</b>	<b>4 968 100.00</b>	<b>162 750.00</b>	<b>3 390 000.00</b>	<b>196 494.06</b>	<b>3 359 245.12</b>
<b>91</b>	<b>Impôts</b>	<b>49 000.00</b>	<b>2 054 000.00</b>	<b>49 000.00</b>	<b>1 938 800.00</b>	<b>50 356.65</b>	<b>2 028 692.76</b>
<b>910</b>	<b>Impôts personnes physiques</b>	<b>49 000.00</b>	<b>1 908 000.00</b>	<b>49 000.00</b>	<b>1 853 800.00</b>	<b>50 356.65</b>	<b>1 898 312.86</b>
<b>910.31</b>	<b>Charges de biens et services et autres charges d'exploitation</b>	<b>25 000.00</b>	<b>-</b>	<b>25 000.00</b>	<b>-</b>	<b>26 265.50</b>	<b>-</b>
910.3181.000	Pertes fiscales	25 000.00		25 000.00		26 265.50	
<b>910.36</b>	<b>Charges de transfert</b>	<b>24 000.00</b>	<b>-</b>	<b>24 000.00</b>	<b>-</b>	<b>24 091.15</b>	<b>-</b>
910.3602.000	Impôt payé s/immeubles bâtis	24 000.00		24 000.00		24 091.15	
<b>910.40</b>	<b>Revenus fiscaux</b>	<b>-</b>	<b>1 885 000.00</b>	<b>-</b>	<b>1 830 800.00</b>	<b>-</b>	<b>1 876 330.31</b>
910.4000.000	Impôts sur le revenu		1 350 000.00		1 320 000.00		1 244 860.10
910.4001.000	Impôts sur la fortune		240 000.00		230 000.00		215 701.85
910.4002.000	Impôts à la source		100 000.00		100 000.00		95 923.05
910.4008.000	Impôts personnel		5 000.00		5 000.00		5 123.50
910.4021.000	Impôts fonciers		80 000.00		80 000.00		74 364.15
910.4022.000	Impôts s/gains immobiliers		30 000.00		30 000.00		59 407.65
910.4022.100	Impôt s/BN de liquidation et prestations en capital		40 000.00		30 000.00		57 016.86
910.4023.000	Droits de mutations additionnels		30 000.00		25 000.00		36 390.35
910.4024.000	Impôts s/successions et donations		-		-		76 162.80
910.4033.000	Impôts sur les chiens		10 000.00		10 800.00		11 380.00
<b>910.46</b>	<b>Revenus de transfert</b>	<b>-</b>	<b>23 000.00</b>	<b>-</b>	<b>23 000.00</b>	<b>-</b>	<b>21 982.55</b>
910.4602.000	Impôts s/immeubles bâtis		23 000.00		23 000.00		21 982.55
<b>911</b>	<b>Impôts personnes morales</b>	<b>-</b>	<b>146 000.00</b>	<b>-</b>	<b>85 000.00</b>	<b>-</b>	<b>130 379.90</b>
<b>911.40</b>	<b>Revenus fiscaux</b>	<b>-</b>	<b>146 000.00</b>	<b>-</b>	<b>85 000.00</b>	<b>-</b>	<b>130 379.90</b>
911.4010.000	Impôts sur le bénéfice		90 000.00		30 000.00		73 890.10
911.4011.000	Impôts sur le capital		30 000.00		30 000.00		30 148.65
911.4021.000	Impôts fonciers		26 000.00		25 000.00		26 341.15

COMPTE DE RÉSULTATS		Budget 2023		Budget 2022		Comptes 2021	
		Charges	Revenus	Charges	Revenus	Charges	Revenus
<b>93</b>	<b>Péréquation financière et compensation des charges</b>	-	392 000.00	-	392 000.00	-	347 771.00
<b>930</b>	<b>Péréquation financière et compensation des charges</b>	-	392 000.00	-	392 000.00	-	347 771.00
<b>930.46</b>	<b>Revenus de transfert</b>	-	392 000.00	-	392 000.00	-	347 771.00
930.4621.100	Répartition du fonds de péréquation des ressources		392 000.00		392 000.00		347 771.00
<b>95</b>	<b>Part aux recettes</b>	35 000.00	2 413 200.00	35 000.00	964 300.00	35 776.35	767 919.37
<b>950</b>	<b>Quotes-parts</b>	35 000.00	2 413 200.00	35 000.00	964 300.00	35 776.35	767 919.37
<b>950.36</b>	<b>Charges de transfert</b>	35 000.00	-	35 000.00	-	35 776.35	-
950.3611.000	Participation au fonds de correction des cours d'eau	30 000.00		30 000.00		30 743.65	
950.3611.100	Participation au franc du paysage	5 000.00		5 000.00		5 032.70	
<b>950.41</b>	<b>Patentes et concessions</b>	-	2 413 000.00	-	964 000.00	-	767 719.37
950.4120.000	Redevances hydrauliques		650 000.00		650 000.00		591 295.10
950.4120.100	Effet de transport gratuit FMM SA		1 763 000.00		314 000.00		176 424.27
<b>950.46</b>	<b>Revenus de transfert</b>	-	200.00	-	300.00	-	200.00
950.4601.000	Part communale aux autorisations d'exploiter		200.00		300.00		200.00
<b>96</b>	<b>Administration de la fortune et de la dette</b>	89 640.00	108 400.00	78 750.00	93 900.00	110 361.06	214 611.94
<b>961</b>	<b>Intérêts</b>	31 900.00	56 400.00	32 100.00	39 400.00	31 714.98	174 037.05
<b>961.34</b>	<b>Charges financières</b>	31 900.00	-	32 100.00	-	31 714.98	-
961.3401.000	Intérêts des comptes à court terme	-		-		373.98	
961.3401.998	Frais financiers	-		-		248.00	
961.3406.000	Intérêts des comptes à moyen et long terme	21 900.00		22 100.00		21 771.05	
961.3499.000	Intérêts rémunérateurs et compensatoire s/impôts	10 000.00		10 000.00		9 321.95	
<b>961.44</b>	<b>Revenus financiers</b>	-	56 400.00	-	39 400.00	-	174 037.05
961.4401.000	Intérêts moratoires et compensatoires		15 000.00		15 000.00		18 847.05
961.4402.000	Intérêts des placements financiers		41 400.00		24 400.00		155 190.00

COMPTE DE RÉSULTATS		Budget 2023		Budget 2022		Comptes 2021	
		Charges	Revenus	Charges	Revenus	Charges	Revenus
<b>963</b>	<b>Immeubles et titres du patrimoine financier</b>	<b>57 740.00</b>	<b>47 000.00</b>	<b>46 650.00</b>	<b>52 000.00</b>	<b>78 646.08</b>	<b>28 500.00</b>
<b>963.30</b>	<b>Charges de personnel</b>	<b>1 090.00</b>	-	-	-	-	-
963.3000.000	Salaires des autorités	900.00	-	-	-	-	-
963.3050.000	Cotisations AVS/AI/APG/AC	60.00	-	-	-	-	-
963.3053.000	Cotisations LAA	20.00	-	-	-	-	-
963.3054.000	Cotisations Allocations Familiales	30.00	-	-	-	-	-
963.3055.000	Cotisations indemnités journalières maladie	-	-	-	-	-	-
963.3099.000	Autres charges du personnel	80.00	-	-	-	-	-
<b>963.34</b>	<b>Charges financières</b>	<b>56 650.00</b>	-	<b>46 650.00</b>	-	<b>78 646.08</b>	-
963.3411.401	Dépréciation du bâtiment des Gorges du Durnand	30 000.00	-	30 000.00	-	42 848.60	-
963.3431.000	Restaurant des Gorges du Durnand, Frais d'entretien d'immeuble	25 000.00	-	15 000.00	-	34 147.48	-
963.3439.000	Assurances	1 650.00	-	1 650.00	-	1 650.00	-
<b>963.44</b>	<b>Revenus financiers</b>	-	<b>47 000.00</b>	-	<b>52 000.00</b>	-	<b>28 500.00</b>
963.4430.000	Restaurant des Gorges du Durnand, locations du bâtiment	-	42 000.00	-	47 000.00	-	23 500.00
963.4430.100	Restaurant des Gorges du Durnand, locations du parking	-	5 000.00	-	5 000.00	-	5 000.00
<b>969</b>	<b>Patrimoine financier</b>	-	<b>5 000.00</b>	-	<b>2 500.00</b>	-	<b>12 074.89</b>
<b>969.44</b>	<b>Revenus financiers</b>	-	<b>5 000.00</b>	-	<b>2 500.00</b>	-	<b>12 074.89</b>
969.4419.000	Impôts récupérés	-	5 000.00	-	2 500.00	-	12 074.89
<b>97</b>	<b>Redistributions</b>	-	<b>500.00</b>	-	<b>1 000.00</b>	-	<b>250.05</b>
<b>971</b>	<b>Redistributions liées à la taxe sur le CO2</b>	-	<b>500.00</b>	-	<b>1 000.00</b>	-	<b>250.05</b>
<b>971.46</b>	<b>Revenus de transfert</b>	-	<b>500.00</b>	-	<b>1 000.00</b>	-	<b>250.05</b>
971.4699.000	Redistribution de la taxe sur le CO2	-	500.00	-	1 000.00	-	250.05
<b>TOTAL COMPTE DE RESULTATS</b>		<b>7 665 590.00</b>	<b>7 377 250.00</b>	<b>6 037 660.00</b>	<b>5 776 360.00</b>	<b>5 985 677.80</b>	<b>5 987 536.29</b>
<b>EXCÉDENT DE REVENU / CHARGE</b>			<b>288 340.00</b>		<b>261 300.00</b>	<b>1 858.49</b>	

COMPTE DES INVESTISSEMENTS		Budget 2023		Budget 2022		Comptes 2021	
		Dépenses	Recettes	Dépenses	Recettes	Dépenses	Recettes
<b>0</b>	<b>ADMINISTRATION GÉNÉRALE</b>	140 000.00	-	85 000.00	20 000.00	41 233.15	-
<b>02</b>	<b>Services généraux</b>	140 000.00	-	85 000.00	20 000.00	41 233.15	-
<b>029</b>	<b>Immeubles administratifs</b>	140 000.00	-	85 000.00	20 000.00	41 233.15	-
<b>029.50</b>	<b>Immobilisations corporelles</b>	140 000.00	-	85 000.00	-	41 233.15	-
029.5040.401	Bâtiments communaux	140 000.00		85 000.00		32 735.65	
029.5060.999	Archives communales	-		-		8 497.50	
<b>029.63</b>	<b>Subventions d'investissement acquises</b>	-	-	-	20 000.00	-	-
029.6310.401	Subv. d'investissement cantonales Bâtiments communaux		-		20 000.00		-



COMPTE DES INVESTISSEMENTS		Budget 2023		Budget 2022		Comptes 2021	
		Dépenses	Recettes	Dépenses	Recettes	Dépenses	Recettes
<b>2</b>	<b>FORMATION</b>	-	-	-	-	<b>24 078.60</b>	-
<b>21</b>	<b>Scolarité obligatoire</b>	-	-	-	-	<b>24 078.60</b>	-
<b>212</b>	<b>Degré secondaire I</b>	-	-	-	-	<b>14 215.30</b>	-
<b>212.50</b>	<b>Immobilisations corporelles</b>	-	-	-	-	<b>14 215.30</b>	-
212.5060.601	Mobilier et ordinateurs du Centre scolaire	-	-	-	-	14 215.30	-
<b>213</b>	<b>Degré secondaire I</b>	-	-	-	-	<b>4 327.95</b>	-
<b>213.56</b>	<b>Subventions d'investissement propres</b>	-	-	-	-	<b>4 327.95</b>	-
213.5620.201	Cycle d'Octodure de Martigny	-	-	-	-	4 327.95	-
<b>217</b>	<b>Bâtiments scolaires</b>	-	-	-	-	<b>5 535.35</b>	-
<b>217.50</b>	<b>Immobilisations corporelles</b>	-	-	-	-	<b>5 535.35</b>	-
217.5040.401	Centre scolaire	-	-	-	-	5 535.35	-

COMPTE DES INVESTISSEMENTS		Budget 2023		Budget 2022		Comptes 2021	
		Dépenses	Recettes	Dépenses	Recettes	Dépenses	Recettes
<b>3</b>	<b>CULTURE, SPORTS ET LOISIRS, ÉGLISES</b>	<b>20 000.00</b>	<b>1 400.00</b>	<b>70 000.00</b>	<b>1 400.00</b>	<b>57 925.80</b>	<b>1 400.00</b>
<b>33</b>	<b>Médias</b>	-	<b>1 400.00</b>	<b>20 000.00</b>	<b>1 400.00</b>	<b>26 386.05</b>	<b>1 400.00</b>
<b>332</b>	<b>Mass media</b>	-	<b>1 400.00</b>	<b>20 000.00</b>	<b>1 400.00</b>	<b>26 386.05</b>	<b>1 400.00</b>
<b>332.50</b>	<b>Immobilisations corporelles</b>	-	-	<b>20 000.00</b>	-	<b>26 386.05</b>	-
332.5030.301	Télé-réseau	-	-	20 000.00	-	26 386.05	-
<b>332.63</b>	<b>Subventions d'investissement acquises</b>	-	<b>1 400.00</b>	-	<b>1 400.00</b>	-	<b>1 400.00</b>
332.6370.301	Taxes de raccordement Télé-réseau	-	1 400.00	-	1 400.00	-	1 400.00
<b>34</b>	<b>Sports et loisirs</b>	-	-	<b>30 000.00</b>	-	<b>11 539.75</b>	-
<b>342</b>	<b>Loisirs</b>	-	-	<b>30 000.00</b>	-	<b>11 539.75</b>	-
<b>342.50</b>	<b>Immobilisations corporelles</b>	-	-	<b>30 000.00</b>	-	<b>11 539.75</b>	-
342.5060.601	Parcs publics et places de jeux	-	-	30 000.00	-	11 539.75	-
<b>35</b>	<b>Eglises et affaires religieuses</b>	<b>20 000.00</b>	-	<b>20 000.00</b>	-	<b>20 000.00</b>	-
<b>350</b>	<b>Eglise catholique romaine</b>	<b>20 000.00</b>	-	<b>20 000.00</b>	-	<b>20 000.00</b>	-
<b>350.56</b>	<b>Subventions d'investissement propres</b>	<b>20 000.00</b>	-	<b>20 000.00</b>	-	<b>20 000.00</b>	-
350.5620.201	Paroisse de Bovernier	20 000.00	-	20 000.00	-	20 000.00	-

COMPTE DES INVESTISSEMENTS		Budget 2023		Budget 2022		Comptes 2021	
		Dépenses	Recettes	Dépenses	Recettes	Dépenses	Recettes
<b>4</b>	<b>SANTÉ</b>	90 000.00	-	-	-	-	-
<b>41</b>	<b>Hôpitaux, homes médicalisés</b>	90 000.00	-	-	-	-	-
<b>412</b>	<b>Etablissements médico-sociaux</b>	90 000.00	-	-	-	-	-
<b>412.56</b>	<b>Subventions d'investissement propres</b>	90 000.00	-	-	-	-	-
412.5620.201	Castel Notre-Dame de Martigny	90 000.00					

COMPTE DES INVESTISSEMENTS		Budget 2023		Budget 2022		Comptes 2021	
		Dépenses	Recettes	Dépenses	Recettes	Dépenses	Recettes
<b>6</b>	<b>TRANSPORTS ET TÉLÉCOMMUNICATIONS</b>	<b>226 000.00</b>	<b>-</b>	<b>40 000.00</b>	<b>-</b>	<b>212 812.20</b>	<b>-</b>
<b>61</b>	<b>Circulation routière</b>	<b>226 000.00</b>	<b>-</b>	<b>40 000.00</b>	<b>-</b>	<b>212 812.20</b>	<b>-</b>
<b>613</b>	<b>Routes cantonales</b>	<b>30 000.00</b>	<b>-</b>	<b>-</b>	<b>-</b>	<b>15 657.90</b>	<b>-</b>
<b>613.56</b>	<b>Subventions d'investissement propres</b>	<b>30 000.00</b>	<b>-</b>	<b>-</b>	<b>-</b>	<b>15 657.90</b>	<b>-</b>
613.5610.101	Contribution investissement des routes cantonales	30 000.00	-	-	-	15 657.90	-
<b>615</b>	<b>Routes communales</b>	<b>196 000.00</b>	<b>-</b>	<b>40 000.00</b>	<b>-</b>	<b>197 154.30</b>	<b>-</b>
<b>615.50</b>	<b>Immobilisations corporelles</b>	<b>196 000.00</b>	<b>-</b>	<b>40 000.00</b>	<b>-</b>	<b>197 154.30</b>	<b>-</b>
615.5010.101	Routes communales	196 000.00	-	40 000.00	-	188 154.30	-
615.5060.601	Véhicules communaux	-	-	-	-	9 000.00	-

COMPTE DES INVESTISSEMENTS		Budget 2023		Budget 2022		Comptes 2021	
		Dépenses	Recettes	Dépenses	Recettes	Dépenses	Recettes
<b>7</b>	<b>PROTECTION DE L'ENVIRONNEMENT &amp; AMÉNAGEMENT DU TERRITOIRE</b>	<b>291 000.00</b>	<b>50 500.00</b>	<b>405 000.00</b>	<b>119 000.00</b>	<b>489 710.47</b>	<b>74 154.55</b>
<b>71</b>	<b>Alimentation en eau</b>	<b>70 000.00</b>	<b>6 000.00</b>	<b>190 000.00</b>	<b>16 000.00</b>	<b>303 875.00</b>	<b>51 729.55</b>
<b>710</b>	<b>Approvisionnement en eau</b>	<b>70 000.00</b>	<b>6 000.00</b>	<b>190 000.00</b>	<b>16 000.00</b>	<b>303 875.00</b>	<b>51 729.55</b>
<b>710.50</b>	<b>Immobilisations corporelles</b>	<b>70 000.00</b>	<b>-</b>	<b>190 000.00</b>	<b>-</b>	<b>303 875.00</b>	<b>-</b>
710.5030.301	Réseau d'eau potable	70 000.00		190 000.00		298 989.40	
710.5060.601	Compteurs d'eau potable	-		-		4 885.60	
<b>710.63</b>	<b>Subventions d'investissement acquises</b>	<b>-</b>	<b>6 000.00</b>	<b>-</b>	<b>16 000.00</b>	<b>-</b>	<b>51 729.55</b>
710.6310.301	Subv. d'investissement cantonales Réseau d'eau potable		-		-		27 729.55
710.6370.301	Taxes de raccordement Réseau d'eau potable		6 000.00		16 000.00		24 000.00
<b>72</b>	<b>Traitement des eaux usées</b>	<b>130 000.00</b>	<b>6 000.00</b>	<b>50 000.00</b>	<b>6 000.00</b>	<b>96 187.15</b>	<b>6 000.00</b>
<b>720</b>	<b>Traitement des eaux usées</b>	<b>130 000.00</b>	<b>6 000.00</b>	<b>50 000.00</b>	<b>6 000.00</b>	<b>96 187.15</b>	<b>6 000.00</b>
<b>720.50</b>	<b>Immobilisations corporelles</b>	<b>100 000.00</b>	<b>-</b>	<b>-</b>	<b>-</b>	<b>91 168.25</b>	<b>-</b>
720.5030.301	Réseau des eaux usées	100 000.00		-		91 168.25	
<b>720.56</b>	<b>Subventions d'investissement propres</b>	<b>30 000.00</b>	<b>-</b>	<b>50 000.00</b>	<b>-</b>	<b>5 018.90</b>	<b>-</b>
720.5620.201	STEP de Martigny	30 000.00		50 000.00		5 018.90	
<b>720.63</b>	<b>Subventions d'investissement acquises</b>	<b>-</b>	<b>6 000.00</b>	<b>-</b>	<b>6 000.00</b>	<b>-</b>	<b>6 000.00</b>
720.6370.301	Taxes de raccordement Réseau des eaux usées		6 000.00		6 000.00		6 000.00
<b>73</b>	<b>Gestion des déchets</b>	<b>-</b>	<b>-</b>	<b>-</b>	<b>-</b>	<b>23 853.10</b>	<b>-</b>
<b>730</b>	<b>Gestion des déchets</b>	<b>-</b>	<b>-</b>	<b>-</b>	<b>-</b>	<b>23 853.10</b>	<b>-</b>
<b>730.50</b>	<b>Immobilisations corporelles</b>	<b>-</b>	<b>-</b>	<b>-</b>	<b>-</b>	<b>23 853.10</b>	<b>-</b>
730.5030.301	Déchetterie-Moloks	-		-		23 853.10	

COMPTE DES INVESTISSEMENTS		Budget 2023		Budget 2022		Comptes 2021	
		Dépenses	Recettes	Dépenses	Recettes	Dépenses	Recettes
<b>74</b>	<b>Aménagements</b>	<b>50 000.00</b>	<b>38 500.00</b>	<b>100 000.00</b>	<b>82 000.00</b>	<b>3 731.00</b>	<b>-</b>
<b>745</b>	<b>Dangers naturels</b>	<b>50 000.00</b>	<b>38 500.00</b>	<b>100 000.00</b>	<b>82 000.00</b>	<b>3 731.00</b>	<b>-</b>
<b>745.50</b>	<b>Immobilisations corporelles</b>	<b>50 000.00</b>	<b>-</b>	<b>100 000.00</b>	<b>-</b>	<b>3 731.00</b>	<b>-</b>
745.5030.311	Défense chutes de pierres Fory	-	-	-	-	3 731.00	-
745.5030.351	Défense chutes de pierres Le Poupro	50 000.00	-	100 000.00	-	-	-
<b>745.63</b>	<b>Subventions d'investissement acquises</b>	<b>-</b>	<b>38 500.00</b>	<b>-</b>	<b>82 000.00</b>	<b>-</b>	<b>-</b>
745.6310.351	Subv. d'investissement cantonales Le Poupro	-	38 500.00	-	82 000.00	-	-
<b>79</b>	<b>Organisation du territoire</b>	<b>41 000.00</b>	<b>-</b>	<b>65 000.00</b>	<b>15 000.00</b>	<b>62 064.22</b>	<b>16 425.00</b>
<b>790</b>	<b>Aménagement du territoire</b>	<b>41 000.00</b>	<b>-</b>	<b>65 000.00</b>	<b>15 000.00</b>	<b>62 064.22</b>	<b>16 425.00</b>
<b>790.50</b>	<b>Immobilisations corporelles</b>	<b>-</b>	<b>-</b>	<b>-</b>	<b>-</b>	<b>8 000.00</b>	<b>-</b>
790.5000.001	Terrains	-	-	-	-	8 000.00	-
<b>790.52</b>	<b>Immobilisations incorporelles</b>	<b>41 000.00</b>	<b>-</b>	<b>65 000.00</b>	<b>-</b>	<b>54 064.22</b>	<b>-</b>
790.5290.901	Plan de zone (PAZ)	41 000.00	-	65 000.00	-	54 064.22	-
<b>790.63</b>	<b>Subventions d'investissement acquises</b>	<b>-</b>	<b>-</b>	<b>-</b>	<b>15 000.00</b>	<b>-</b>	<b>16 425.00</b>
790.6310.901	Subv. d'investissement cantonales Plan de zone (PAZ)	-	-	-	15 000.00	-	16 425.00

COMPTE DES INVESTISSEMENTS		Budget 2023		Budget 2022		Comptes 2021	
		Dépenses	Recettes	Dépenses	Recettes	Dépenses	Recettes
<b>8</b>	<b>ÉCONOMIE PUBLIQUE</b>	<b>120 000.00</b>	<b>42 000.00</b>	<b>100 000.00</b>	<b>42 000.00</b>	<b>171 071.45</b>	<b>62 735.50</b>
<b>81</b>	<b>Agriculture</b>	<b>100 000.00</b>	<b>42 000.00</b>	<b>100 000.00</b>	<b>42 000.00</b>	<b>117 008.16</b>	<b>49 000.00</b>
<b>819</b>	<b>Irrigation</b>	<b>100 000.00</b>	<b>42 000.00</b>	<b>100 000.00</b>	<b>42 000.00</b>	<b>117 008.16</b>	<b>49 000.00</b>
<b>819.50</b>	<b>Immobilisations corporelles</b>	<b>100 000.00</b>	<b>-</b>	<b>100 000.00</b>	<b>-</b>	<b>117 008.16</b>	<b>-</b>
819.5020.201	Réseau d'irrigation	100 000.00		100 000.00		117 008.16	
<b>819.63</b>	<b>Subventions d'investissement acquises</b>	<b>-</b>	<b>42 000.00</b>	<b>-</b>	<b>42 000.00</b>	<b>-</b>	<b>49 000.00</b>
819.6310.201	Subv. d'investissement cantonales Réseau d'irrigation		42 000.00		42 000.00		49 000.00
<b>87</b>	<b>Combustibles et énergie</b>	<b>20 000.00</b>	<b>-</b>	<b>-</b>	<b>-</b>	<b>54 063.29</b>	<b>13 735.50</b>
<b>871</b>	<b>Électricité</b>	<b>20 000.00</b>	<b>-</b>	<b>-</b>	<b>-</b>	<b>54 063.29</b>	<b>13 735.50</b>
<b>871.50</b>	<b>Immobilisations corporelles</b>	<b>20 000.00</b>	<b>-</b>	<b>-</b>	<b>-</b>	<b>54 063.29</b>	<b>-</b>
871.5030.311	Eclairage public	20 000.00		-		6 943.68	
871.5060.611	Installations solaires	-		-		47 119.61	
<b>871.63</b>	<b>Subventions d'investissement acquises</b>	<b>-</b>	<b>-</b>	<b>-</b>	<b>-</b>	<b>-</b>	<b>13 735.50</b>
871.6340.611	Retribution unique p/inst. photovoltaïques		-		-		13 735.50
<b>TOTAL COMPTE DES INVESTISSEMENTS</b>		<b>887 000.00</b>	<b>93 900.00</b>	<b>700 000.00</b>	<b>182 400.00</b>	<b>996 831.67</b>	<b>138 290.05</b>
<b>INVESTISSEMENTS NETS</b>			<b>793 100.00</b>		<b>517 600.00</b>		<b>858 541.62</b>

TABLEAU DES IMMOBILISATIONS			2021	2022 - Amortissements projetés					2023 - Amortissements projetés					
Bilan MCH2	Fonction MCH2	Objet	Valeur au 31.12.2021	Investissements B22	Corrections B22	Solde avant amortissements	% MCH2	Amortissements B22	Valeur au 31.12.2022	Investissements B23	Solde avant amortissements	% MCH2	Amortissements B23	Valeur au 31.12.2023
1406	022	Secrétariat - Mobilier, ordinateurs	1.00	-		1.00	50.00%	-	1.00	-	1.00	50.00%	-	1.00
1404	029	Bâtiments communaux	344 000.00	65 000.00	-20 000.00	389 000.00	8.00%	32 000.00	357 000.00	140 000.00	497 000.00	8.00%	40 000.00	457 000.00
1406	212	Centre scolaire - Mobilier, ordinateurs	1.00	-		1.00	50.00%	-	1.00	-	1.00	50.00%	-	1.00
1462	213	Cycle d'Orientation d'Octodure	1.00	-		1.00	20.00%	-	1.00	-	1.00	20.00%	-	1.00
1404	217	Complexe scolaire	1 349 000.00	-		1 349 000.00	8.00%	108 000.00	1 241 000.00	-	1 241 000.00	8.00%	100 000.00	1 141 000.00
1403	332	Télé réseau	21 000.00	18 600.00		39 600.00	7.00%	3 000.00	36 600.00	-1 400.00	35 200.00	7.00%	3 200.00	32 000.00
1406	342	Parcs publics et places de jeux	2.00	30 000.00		30 002.00	50.00%	15 002.00	15 000.00	-	15 000.00	50.00%	8 000.00	7 000.00
1462	350	Paroisse de Bovernier	1.00	20 000.00		20 001.00	20.00%	4 001.00	16 000.00	20 000.00	36 000.00	20.00%	8 000.00	28 000.00
1462	412	Castel Notre-Dame de Martigny	1.00	-		1.00	20.00%	-	1.00	90 000.00	90 001.00	20.00%	18 000.00	72 001.00
1461	613	Routes cantonales	168 000.00	-		168 000.00	20.00%	37 000.00	131 000.00	30 000.00	161 000.00	20.00%	33 000.00	128 000.00
1401	615	Routes communales	1 294 000.00	40 000.00		1 334 000.00	10.00%	134 000.00	1 200 000.00	196 000.00	1 396 000.00	10.00%	140 000.00	1 256 000.00
1404	615	Dépôt communal	62 000.00	-		62 000.00	8.00%	5 000.00	57 000.00	-	57 000.00	8.00%	5 000.00	52 000.00
1406	615	Véhicules	98 000.00	-		98 000.00	50.00%	49 000.00	49 000.00	-	49 000.00	50.00%	25 000.00	24 000.00
1403	710	Réseau d'eau potable	569 000.00	174 000.00		743 000.00	7.00%	53 000.00	690 000.00	64 000.00	754 000.00	7.00%	53 000.00	701 000.00
1403	720	Réseau des eaux usées	320 000.00	-6 000.00		314 000.00	7.00%	22 000.00	292 000.00	94 000.00	386 000.00	7.00%	28 000.00	358 000.00
1429	720	Plan général d'évacuation des eaux (PGEE)	1.00	-		1.00	50.00%	-	1.00	-	1.00	50.00%	-	1.00
1462	720	STEP de Martigny	162 000.00	50 000.00		212 000.00	20.00%	43 000.00	169 000.00	30 000.00	199 000.00	20.00%	40 000.00	159 000.00
1403	730	Déchetterie-Moloks	96 000.00	-		96 000.00	7.00%	7 000.00	89 000.00	-	89 000.00	7.00%	7 000.00	82 000.00
1403	745	Ouvrages de protection	141 000.00	18 000.00		159 000.00	7.00%	12 000.00	147 000.00	11 500.00	158 500.00	7.00%	12 000.00	146 500.00
1403	771	Cimetière-Columbariums	1.00	-		1.00	7.00%	-	1.00	-	1.00	7.00%	-	1.00
1400	790	Terrains	1.00	-		1.00	0.00%	-	1.00	-	1.00	0.00%	-	1.00
1429	790	Plan d'affectation des zones (PAZ)	1.00	50 000.00		50 001.00	50.00%	25 001.00	25 000.00	41 000.00	66 000.00	50.00%	33 000.00	33 000.00
1402	819	Réseau d'irrigation	293 000.00	58 000.00		351 000.00	10.00%	35 000.00	316 000.00	58 000.00	374 000.00	10.00%	38 000.00	336 000.00
1403	871	Réseau électrique	786 000.00	-		786 000.00	7.00%	56 000.00	730 000.00	20 000.00	750 000.00	7.00%	53 000.00	697 000.00
1406	871	Installations solaires	1.00	-	20 000.00	20 001.00	50.00%	10 001.00	10 000.00	-	10 000.00	50.00%	5 000.00	5 000.00
<b>Totaux</b>			<b>5 703 012.00</b>	<b>517 600.00</b>	<b>-</b>	<b>6 220 612.00</b>	<b>10.45%</b>	<b>650 005.00</b>	<b>5 570 607.00</b>	<b>793 100.00</b>	<b>6 363 707.00</b>	<b>10.20%</b>	<b>649 200.00</b>	<b>5 714 507.00</b>



Ainsi arrêté par le Conseil communal le 7 novembre 2022.

Approuvé par l'Assemblée primaire le 28 novembre 2022.

**Commune de Bovernier**

**Le Président**

  
Marcel GAY



**Le Secrétaire**

  
Félicien MICHAUD



**Commune de Bovernier**  
Rue principale 105  
1932 Bovernier  
027 722 29 09  
info@bovernier.ch  
www.bovernier.ch