



# Budget 2024

**Commune  
de Bovernier**



# TABLE DES MATIÈRES

• Convocation à l'assemblée primaire .....	5
• Message introductif .....	6-13
• Plan financier 2023-2026 .....	14
• Budget du compte de résultats et du compte des investissements .....	15
• Budget du compte de résultats échelonné .....	16
• Budget du compte de résultats selon la classification fonctionnelle .....	17
• Budget du compte de résultats selon la classification par nature .....	20
• Budget du compte des investissements selon la classification fonctionnelle .....	23
• Budget du compte des investissements selon la classification par nature .....	26
• Budget du compte de résultats.....	27-66
0. Administration générale.....	27
1. Ordre et sécurité publics.....	31
2. Formation .....	36
3. Culture, Sport et Loisirs, Eglise .....	40
4. Santé.....	43
5. Prévoyance sociale .....	45
6. Trafic et communications.....	49
7. Protection de l'environnement et aménagement du territoire .....	51
8. Economie publique.....	59
9. Finances et impôts .....	63
• Budget du compte des investissements.....	67-73
0. Administration générale.....	67
3. Culture, Sport et Loisirs, Eglise .....	68
4. Santé.....	69
6. Trafic et communications.....	70
7. Protection de l'environnement et aménagement du territoire .....	71
8. Economie publique.....	73
• Tableau des immobilisations .....	74
• Approbation du budget .....	75



**Aux citoyennes et citoyens  
de Bovernier**

# CONVOCATIION

Chères citoyennes, chers citoyens,

Nous vous convoquons pour l'Assemblée primaire le

**lundi 27 novembre 2023 à 19h30  
à la salle polyvalente de Bovernier**

avec l'ordre du jour suivant :

1. Salutations d'usage
2. Approbation du procès-verbal de l'Assemblée primaire du 22 mai 2023
3. Présentation du plan financier 2024-2027
4. Budget 2024
  - a. Présentation du budget 2024 de la municipalité
  - b. Approbation du budget 2024 de la municipalité
5. Projet du nouveau Castel Notre-Dame à Martigny
  - a. Présentation du projet
  - b. Décision sur l'octroi d'un crédit d'engagement et d'une caution solidaire
6. Rapport des conseillers communaux
7. Message du président de la commune
8. Divers

Le budget 2024 dans son intégralité ainsi que le procès-verbal de l'Assemblée primaire du 22 mai 2023 sont à disposition des intéressés auprès du secrétariat communal ainsi que sur le site internet de la commune [www.bovernier.ch](http://www.bovernier.ch).

Au plaisir de vous rencontrer nombreux, nous vous présentons, chères citoyennes, chers citoyens, nos meilleures salutations.

**Commune de Bovernier**

**Le Président**



Marcel GAY



**Le Secrétaire**



Félicien MICHAUD

## Message introductif concernant le budget 2024 de la Commune de Bovernier

Le Conseil communal de Bovernier  
à  
l'Assemblée primaire

Mesdames, Messieurs les citoyens,

Conformément aux dispositions de la loi sur les communes et de l'ordonnance sur la gestion financière des communes, nous avons l'honneur de soumettre à votre examen et à votre approbation le budget 2024 tel qu'arrêté par le Conseil communal le 23 octobre 2023.

Une nouveauté importante avait fait son arrivée avec le budget 2022 déjà, à savoir l'introduction du MCH2 (Modèle Comptable Harmonisé 2) pour l'ensemble des communes du Canton du Valais. Pour rappel, la nomenclature, la numérotation des comptes et quelques principes comptables ont ainsi été modifiés dans le but d'harmoniser toutes ces comptabilités. Nous espérons que vous allez rapidement vous familiariser avec cette nouvelle manière de présenter les budgets et les comptes.

### 1. APERCU GENERAL

Avec un total de revenus financiers de **CHF 6'345'670** et un total de charges financières de **CHF 5'947'200**, le compte de résultats présente une marge d'autofinancement de **CHF 398'470**, soit une augmentation de 22.76% par rapport au budget 2023. Les taux de régression de 15.11% pour les charges financières, respectivement de 13.43% pour les revenus financiers, sont essentiellement dus à la diminution de CHF 1'252'000 de l'effet de transport gratuit des FMM SA. Pour rappel, ce montant est comptabilisé en charge et en revenu, il n'a donc pas d'impact direct sur le résultat.

Après comptabilisation des amortissements pour **CHF 702'601**, des attributions pour **CHF 19'550** et des prélèvements pour **CHF 56'550** sur les fonds spéciaux, le compte de résultats budgété 2024 présente un excédent de charge de **CHF 267'131**.

COMPTE DE RÉSULTATS	Budget 2024	Budget 2023	Comptes 2022	Ecart B2024-B2023	Ecart en %
Charges financières	5'947'200.00	7'005'420.00	5'392'830.25	-1'058'220.00	-15.11%
Revenus financiers	6'345'670.00	7'330'020.00	6'119'954.26	-984'350.00	-13.43%
<b>Marge d'autofinancement</b>	<b>398'470.00</b>	<b>324'600.00</b>	<b>727'124.01</b>	<b>73'870.00</b>	<b>22.76%</b>
- Amortissements planifiés	702'601.00	649'200.00	645'825.78	53'401.00	8.23%
- Attributions aux fonds et financements spéciaux	19'550.00	10'970.00	26'827.05	8'580.00	78.21%
+ Prélèvements sur les fonds et financements spéciaux	56'550.00	47'230.00	26'859.16	9'320.00	19.73%
- Attributions au capital propre	-	-	80'000.00	-	-
<b>Excédent de charges</b>	<b>267'131.00</b>	<b>288'340.00</b>	<b>-</b>	<b>-21'209.00</b>	<b>-7.36%</b>
<b>Excédent de revenus</b>	<b>-</b>	<b>-</b>	<b>1'330.34</b>	<b>-</b>	<b>-</b>

Avec un total de dépenses de **CHF 1'143'000** et un total de recettes de **CHF 99'400**, le compte d'investissements budgété 2024 présente un résultat net de **CHF 1'043'600**.

COMPTE DES INVESTISSEMENTS	Budget 2024	Budget 2023	Comptes 2022	Ecart B2024-B2023	Ecart en %
Dépenses	1'143'000.00	887'000.00	757'466.73	256'000.00	28.86%
Recettes	99'400.00	93'900.00	156'644.95	5'500.00	5.86%
<b>Investissements nets</b>	<b>1'043'600.00</b>	<b>793'100.00</b>	<b>600'821.78</b>	<b>250'500.00</b>	<b>31.58%</b>

## 2. EVOLUTIONS DE LA FORTUNE ET DES ENGAGEMENTS

La marge d'autofinancement budgété 2024 ne suffisant pas à couvrir les investissements nets budgétés 2024, le compte de financement 2024 présente une insuffisance de financement de **CHF 645'130**.

FINANCEMENT DES INVESTISSEMENTS	Budget 2024	Budget 2023	Comptes 2022	Ecart B2024-B2023	Ecart en %
Marge d'autofinancement	398'470.00	324'600.00	727'124.01	73'870.00	22.76%
Investissements nets	1'043'600.00	793'100.00	600'821.78	250'500.00	31.58%
<b>Insuffisance de financement</b>	<b>645'130.00</b>	<b>468'500.00</b>	-	<b>176'630.00</b>	<b>37.70%</b>
Excédent de financement	-	-	126'302.23	-	-

La fortune qui se montait à **CHF 5'324'399** au 31.12.2022 passera à **CHF 4'768'928** au 31.12.2024 selon les prévisions budgétaires 2023 et 2024.

MODIFICATION DE LA FORTUNE / DÉCOUVERT	Budget 2024	Budget 2023	Comptes 2022	Ecart B2024-B2023	Ecart en %
Excédent de revenus (+) / charges (-)	-267'131.00	-288'340.00	1'330.34	21'209.00	-7.36%
<b>Excédent / Découvert du bilan</b>	<b>4'768'928.48</b>	<b>5'036'059.48</b>	<b>5'324'399.48</b>	<b>-267'131.00</b>	<b>-5.30%</b>

La dette brute ou les engagements de **CHF 5'920'143** au 31.12.2022 passera à **CHF 7'033'773** en fonction des insuffisances de financement budgétées en 2023 et 2024.

MODIFICATION DES ENGAGEMENTS	Budget 2024	Budget 2023	Comptes 2022	Ecart B2024-B2023	Ecart en %
Variation des capitaux de tiers	645'130.00	468'500.00	-141'302.23	176'630.00	37.70%
<b>Capitaux de tiers</b>	<b>7'033'772.59</b>	<b>6'388'642.59</b>	<b>5'920'142.59</b>	<b>645'130.00</b>	<b>10.10%</b>

## 3. COMPTE DE RESULTATS ECHELONNE

La recommandation n° 4 sur la présentation du compte de résultats prévoit deux niveaux de résultats. Le premier renseigne sur le résultat opérationnel (exploitation et financement) et le deuxième sur le résultat extraordinaire. Le résultat total du compte modifie l'excédent ou le découvert au bilan. Les imputations internes ne sont pas présentées et les attributions et prélèvements sur les fonds figurent dans le premier niveau.

Les charges d'exploitation, amortissements compris, ont diminué de **CHF 1'055'939** entre le budget 2023 et le budget 2024, ce qui représente une baisse de 15.56%. Les revenus d'exploitation 2024 ont diminué de **CHF 1'055'230**, soit de 14.86%. Ainsi, le résultat 2024 provenant de l'activité d'exploitation, soit un bénéfice de **CHF 589'919**, est en diminution de **CHF 49'291** par rapport à 2023. Le résultat 2024 provenant de l'activité de financement (charges et revenus financiers) est en augmentation de **CHF 70'500**. Le budget 2024 ne présente pas de charges et de revenus extraordinaires. Ainsi, le total du compte de résultats 2024 affiche un excédent de charge de **CHF 267'131**, en augmentation de **CHF 21'209** par rapport au budget 2023.

COMPTE DE RÉSULTATS ÉCHELONNÉ	Budget 2024	Budget 2023	Comptes 2022	Ecart B2024-B2023	Ecart en %
30 Charges de personnel	1'009'360.00	928'170.00	946'487.53	81'190.00	8.75%
31 Charges de biens et services et autres ch. d'expl.	1'696'090.00	2'936'460.00	1'366'803.45	-1'240'370.00	-42.24%
33 Amortissements du patrimoine administratif	594'600.00	550'200.00	565'922.13	44'400.00	8.07%
35 Attributions aux fonds et financements spéciaux	19'550.00	10'970.00	26'827.05	8'580.00	78.21%
36 Charges de transferts	2'137'901.00	2'037'640.00	1'983'225.17	100'261.00	4.92%
37 Subventions redistribuées	-	-	-	-	-
<b>Total des charges d'exploitation</b>	<b>5'457'501.00</b>	<b>6'463'440.00</b>	<b>4'889'265.33</b>	<b>-1'005'939.00</b>	<b>-15.56%</b>
40 Revenus fiscaux	2'023'000.00	2'031'000.00	2'079'454.46	-8'000.00	-0.39%
41 Patentes et concessions	1'182'000.00	2'414'000.00	960'013.67	-1'232'000.00	-51.04%
42 Taxes	2'203'400.00	2'043'600.00	2'114'425.02	159'800.00	7.82%
43 Revenus divers	-	-	25'000.00	-	-
45 Prélèvements sur les fonds et financ. spéciaux	56'550.00	47'230.00	26'859.16	9'320.00	19.73%
46 Revenus de transferts	582'470.00	566'820.00	588'916.70	15'650.00	2.76%
47 Subventions à redistribuer	-	-	-	-	-
<b>Total des revenus d'exploitation</b>	<b>6'047'420.00</b>	<b>7'102'650.00</b>	<b>5'794'669.01</b>	<b>-1'055'230.00</b>	<b>-14.86%</b>
<b>R1 Résultat provenant de l'activité d'exploitation</b>	<b>589'919.00</b>	<b>639'210.00</b>	<b>905'403.68</b>	<b>-49'291.00</b>	<b>-7.71%</b>
34 Charges financières	1'208'250.00	1'198'550.00	1'172'717.15	9'700.00	0.81%
44 Revenus financiers	351'200.00	271'000.00	348'643.81	80'200.00	29.59%
<b>R2 Résultat provenant de l'activité de financement</b>	<b>-857'050.00</b>	<b>-927'550.00</b>	<b>-824'073.34</b>	<b>70'500.00</b>	<b>-7.60%</b>
<b>O1 Résultat de l'activité de opérationnelle (R1 + R2)</b>	<b>-267'131.00</b>	<b>-288'340.00</b>	<b>81'330.34</b>	<b>21'209.00</b>	<b>-7.36%</b>
38 Charges extraordinaires	-	-	80'000.00	-	-
48 Revenus extraordinaires	-	-	-	-	-
<b>E1 Résultat provenant de l'activité extraordinaire</b>	<b>-</b>	<b>-</b>	<b>-80'000.00</b>	<b>-</b>	<b>-</b>
<b>Résultat total du compte de résultats (O1 + E1)</b>	<b>-267'131.00</b>	<b>-288'340.00</b>	<b>1'330.34</b>	<b>21'209.00</b>	<b>-7.36%</b>

### 3.1. CHARGES D'EXPLOITATION

#### Charges de personnel (30)

Les charges de personnel 2024 marquent une progression de **CHF 81'190** par rapport au budget 2023. L'engagement d'une nouvelle collaboratrice administrative, l'indexation ainsi que l'adaptation des salaires sont à l'origine de cette augmentation.

#### Biens et services et autres charges d'exploitation (31)

La diminution des charges de biens et services et autres charges d'exploitation de **CHF 1'240'370** est principalement due à la baisse de l'effet de transport gratuit des FMM SA pour CHF 1'252'000. Pour rappel, ce même montant, donc cette même baisse, se retrouve dans les revenus des patentes et concessions (41), ce qui rend l'opération neutre.

#### Amortissements du patrimoine administratif (33)

Les amortissements des actifs appartenant au patrimoine administratif s'effectuent en fonction de la durée d'utilisation et de la catégorie d'immobilisations. La règle de l'ordonnance sur la gestion financière des communes (art. 51 de l'OGFCo du 26.09.2012) qui exigeait un taux d'amortissement de 10% sur la valeur résiduelle du patrimoine administratif ne s'applique plus avec l'entrée en vigueur de la nouvelle ordonnance (art. 62 de l'OGFCo du 24.02.2021).

Ainsi, le Conseil communal a fixé le taux d'amortissement, selon le type d'actif, à l'intérieur des fourchettes recommandées, pour 5 ans au minimum, comme suit :

- Compte de bilan 1400, Terrains : 0%
- Compte de bilan 1401, Routes et voies de communication : 10%
- Compte de bilan 1402, Aménagement des cours d'eau : 10%



- Compte de bilan 1403, Autres travaux de génie-civil : 7%
- Compte de bilan 1404, Bâtiments : 8%
- Compte de bilan 1405, Forêts : 0%
- Compte de bilan 1406, Biens meubles : 50%
- Compte de bilan 1409, Autres immobilisations corporelles : 50%
- Compte de bilan 142, Immobilisations incorporelles : 50%
- Compte de bilan 146, Subventions d'investissements : 20%

Les amortissements 2024 du patrimoine administratif affichent une augmentation de **CHF 44'400** par rapport à 2023 avec un taux moyen de 10.31%. Les amortissements des subventions d'investissements figurent dans les charges de transfert (36) pour un total de CHF 108'001.

Le tableau des immobilisations est publié dans l'avant-dernière page du présent fascicule.

### **Attributions aux fonds et financements spéciaux (35)**

Le budget 2024 prévoit des attributions pour un montant total de **CHF 19'550**, par les services autofinancés, comme suit :

- Service Voirie : CHF 19'550

### **Charges de transferts (36)**

Les charges de transferts comptabilisent toutes les subventions et contributions versées à des collectivités publiques (canton, communes, associations intercommunales) à des entreprises ou organisations privées (sociétés locales) et aux ménages (aides individuelles, soutiens à la famille). Celles-ci sont en hausse de **CHF 100'261** en 2024. La commune n'a que peu d'emprise sur la progression de ces charges liées.

## **3.2. REVENUS D'EXPLOITATION**

### **Revenus fiscaux (40)**

Les revenus fiscaux totalisent les impôts des personnes physiques et ceux des personnes morales. Les impôts à recevoir ont été estimés prudemment, sur la base des chiffres de la période fiscale 2021, tout en tenant compte de l'historique ainsi que du contexte économique actuel et de l'évolution de la population.

Pour rappel, le Conseil communal avait décidé d'adapter la progression à froid complètement avec une hausse de l'indexation de 150% à 153% dès l'année fiscale 2023. Cela devrait représenter quelque CHF 20'000 de manque à encaisser.

Le total des revenus fiscaux 2024 affiche une baisse de **CHF 8'000** par rapport au budget 2023, soit 0.39%. Le montant d'un peu plus de CHF 2 millions, personnes physiques et personnes morales confondues, est stable depuis l'exercice 2021 déjà, ce qui est réjouissant pour les budgets futurs.

### **Patentes et concessions (41)**

Les patentes et concessions, principalement constituées par les redevances hydrauliques et électriques, sont en régression de **CHF 1'232'000**. La cause de cette augmentation est l'effet de transport gratuit des FMM SA pour CHF 1'252'000, qui se retrouve également dans les biens et services et autres charges d'exploitation (31), ce qui rend l'opération neutre.

## Taxes (42)

Les diverses taxes causales et redevances d'utilisation facturées aux bénéficiaires d'une prestation sont en augmentation de **CHF 159'800**, soit 7.82%. La vente d'énergie par SOGESA SA devrait connaître un nouvel essor et rapporter CHF 125'000 de plus qu'en 2023.

## Prélèvements sur les fonds et financements spéciaux (45)

Le budget 2024 prévoit CHF 10'000 de prélèvement sur le fonds pour les Gains énergétiques afin de garantir les subventions communales pour les rénovations énergétiques des bâtiments ainsi que des prélèvements par les services autofinancés, comme suit :

- Service Eau potable : CHF 24'380
- Service Eaux usées : CHF 22'170

Les prélèvements sur les fonds et financements spéciaux se montent ainsi à **CHF 56'550**.

## Revenus de transferts (46)

Les revenus de transferts comptabilisent tous les dédommagements et subventions perçues auprès des collectivités publiques (confédération, canton, communes, associations intercommunales). Ceux-ci sont en hausse de **CHF 15'650** en 2024, soit 2.76%.

## 3.3. CHARGES ET REVENUS FINANCIERS

### Charges financières (34)

Les charges financières, composées principalement des intérêts passifs, des intérêts sur les prêts bancaires, des frais d'exploitation des FMFB SA et des frais des Gorges du Durand, sont très légèrement en hausse de **CHF 9'700**, ce qui représente 0.81% d'augmentation par rapport au budget 2023.

### Revenus financiers (44)

Les revenus financiers, composés principalement des locations, des intérêts de retard facturés, des intérêts des placements, des concessions du cimetière, du fermage avec SEDRE SA et de la distribution de dividendes sont beaucoup plus élevés que les années précédentes. L'augmentation de **CHF 80'200**, soit 29.59%, provient essentiellement du montant mis au budget de CHF 100'000 sur la distribution de dividende des FMFB SA. En effet, les 2 dernières années ont vu la distribution d'un tel dividende ce qui nous fait espérer que ces distributions vont perdurer.

## 4. LE COMPTE DES INVESTISSEMENTS PAR NATURE

Le volume des investissements bruts 2024 atteint **CHF 1'143'000** en augmentation de **CHF 256'000** par rapport au budget 2023. Les recettes d'investissements sont en augmentation de **CHF 5'500** en fonction des différents travaux subventionnés.

INVESTISSEMENTS SELON LES NATURES	Budget 2024	Budget 2023	Comptes 2022	Ecart B2024-B2023	Ecart en %
50 Immobilisations corporelles	875'000.00	676'000.00	625'301.63	199'000.00	29.44%
52 Immobilisations incorporelles	48'000.00	41'000.00	69'262.45	7'000.00	17.07%
55 Participations et capital social	-	-	-	-	-
56 Propres subventions d'investissements	220'000.00	170'000.00	62'902.65	50'000.00	29.41%
<b>Total des dépenses</b>	<b>1'143'000.00</b>	<b>887'000.00</b>	<b>757'466.73</b>	<b>256'000.00</b>	<b>28.86%</b>
60 Transferts au patrimoine financier	12'000.00	-	-	12'000.00	-
63 Subventions d'investissements acquises	87'400.00	93'900.00	156'644.95	-6'500.00	-6.92%
<b>Total des recettes</b>	<b>99'400.00</b>	<b>93'900.00</b>	<b>156'644.95</b>	<b>5'500.00</b>	<b>5.86%</b>
<b>Investissements nets</b>	<b>1'043'600.00</b>	<b>793'100.00</b>	<b>600'821.78</b>	<b>250'500.00</b>	<b>31.58%</b>

## 5. LES INDICATEURS FINANCIERS COMMUNAUX

Dès 2022, pour évaluer la situation financière des communes valaisannes, huit indicateurs ont été retenus pour l'établissement des budgets et comptes. Ils portent principalement sur la problématique de l'endettement. Ils servent à analyser l'équilibre budgétaire de la collectivité, la qualité de la gestion financière et l'importance de l'endettement. Les résultats obtenus s'expriment en % ou en francs et sont notés sur la base des moyennes actualisées retenues par le canton de Valais.

Grâce aux indicateurs financiers, le Conseil communal peut élaborer son budget en tenant compte des risques encourus en matière de gestion financière.

Ci-après, nous vous présentons le résultat des indicateurs pour les comptes 2022 et les budgets 2023 et 2024.

Evolution indicateurs	Comptes	Budget	Budget
	2022	2023	2024
1. Taux d'endettement net (I1)	121.60%	147.57%	180.04%
	suffisant	suffisant	mauvais
2. Degré d'autofinancement (I2)	121.02%	40.93%	38.18%
	haute conjoncture	récession	récession
3. Part des charges d'intérêts (I3)	-0.11%	-0.47%	0.07%
	bon	bon	bon
4. Dette brute par rapport aux revenus (I4)	79.54%	72.62%	93.77%
	bon	bon	bon
5. Proportion des investissements (I5)	12.32%	11.24%	16.13%
	eff. d'inv. moyen	eff. d'inv. moyen	eff. d'inv. moyen
6. Part du service de la dette (I6)	10.40%	8.34%	11.05%
	charge acceptable	charge acceptable	charge acceptable
7. Dette nette 1 par habitant (I7)	2761	3290	3959
	endettement important	endettement important	endettement important
8. Taux d'autofinancement (I8)	11.84%	4.40%	6.23%
	moyen	mauvais	mauvais

## CONCLUSION

Le budget 2024 respecte parfaitement les modalités imposées par le nouveau plan comptable du canton (MCH2). Cela dit, les chiffres restent les chiffres et on se dirige une nouvelle fois vers un excédent de charges. Le Conseil communal est conscient que de lourds investissements sont nécessaires pour améliorer nos infrastructures et respecter les règlements par exemple pour la séparation des eaux claires, les adaptations du plan de zone ou encore les économies d'énergie. La commune a les moyens de supporter quelques exercices déficitaires et elle se doit de prendre des risques calculés pour aller de l'avant.

Ainsi, le budget 2024 présente un excédent de charges de **CHF 267'131** qui sera portée en déduction de la fortune de **CHF 5'036'059** prévue au budget 2023. L'endettement brut passera de **CHF 6'388'643** en 2023 à **CHF 7'033'773** en 2024. Toutefois, la situation financière saine de notre commune permet encore de supporter cet excédent de charges et l'augmentation des emprunts.

Au vu de ce qui précède, le Conseil communal vous recommande d'approuver le budget 2024.

Nous vous remercions pour votre collaboration et vous présentons, Mesdames et Messieurs les citoyens, nos plus respectueuses salutations.

### Commune de Bovernier

**Le Président**

  
Marcel GAY



**Le Secrétaire**

  
Félicien MICHAUD

## Plan financier

Résultat	Compte	Budget		Plan financier	Plan financier	Plan financier	Plan financier	Plan financier	Plan financier	Plan financier	Plan financier	Plan financier
	2022	2023	2024	2025	2026	2027	2028	2029	2030	2031	2032	2033

### Prévisions compte de résultats

Total des charges financières	5'392'830	7'005'420	5'947'200	6'010'000	6'160'000	6'310'000	-	-	-	-	-	-
Total des revenus financiers	6'119'954	7'330'020	6'345'670	6'615'000	6'865'000	7'115'000	-	-	-	-	-	-
<b>Marge d'autofinancement</b>	<b>727'124</b>	<b>324'600</b>	<b>398'470</b>	<b>605'000</b>	<b>705'000</b>	<b>805'000</b>	-	-	-	-	-	-
Amortissements planifiés	645'826	649'200	702'601	700'000	700'000	700'000	-	-	-	-	-	-
Attributions aux fonds et financements spéciaux	26'827	10'970	19'550	10'000	10'000	10'000	-	-	-	-	-	-
Dont fonds et financements spéciaux capital propre	26'827	10'970	19'550	10'000	10'000	10'000	-	-	-	-	-	-
Prélèvements sur les fonds et financements spéciaux	26'859	47'230	56'550	10'000	10'000	10'000	-	-	-	-	-	-
Dont fonds et financements spéciaux capital propre	11'859	47'230	56'550	10'000	10'000	10'000	-	-	-	-	-	-
Réévaluations des prêts du PA	-	-	-	-	-	-	-	-	-	-	-	-
Réévaluations des participations du PA	-	-	-	-	-	-	-	-	-	-	-	-
Attributions au capital propre	80'000	-	-	-	-	-	-	-	-	-	-	-
Réévaluations PA	-	-	-	-	-	-	-	-	-	-	-	-
Prélèvements sur le capital propre	-	-	-	-	-	-	-	-	-	-	-	-
<b>Excédent revenus (+) charges (-)</b>	<b>1'330</b>	<b>-288'340</b>	<b>-267'131</b>	<b>-95'000</b>	<b>5'000</b>	<b>105'000</b>	<b>0</b>	<b>0</b>	<b>0</b>	<b>0</b>	<b>0</b>	<b>0</b>

### Prévision du compte des investissements

Total des dépenses	757'467	887'000	1'143'000	750'000	750'000	750'000	-	-	-	-	-	-
Total des recettes	156'645	93'900	99'400	120'000	120'000	120'000	-	-	-	-	-	-
<b>Investissements nets</b>	<b>600'822</b>	<b>793'100</b>	<b>1'043'600</b>	<b>630'000</b>	<b>630'000</b>	<b>630'000</b>	<b>0</b>	<b>0</b>	<b>0</b>	<b>0</b>	<b>0</b>	<b>0</b>

### Financement des investissements

Report des investissements nets	600'822	793'100	1'043'600	630'000	630'000	630'000	-	-	-	-	-	-
Marge d'autofinancement	727'124	324'600	398'470	605'000	705'000	805'000	-	-	-	-	-	-
<b>Excédent (+) découvert (-) de financement</b>	<b>126'302</b>	<b>-468'500</b>	<b>-645'130</b>	<b>-25'000</b>	<b>75'000</b>	<b>175'000</b>	<b>0</b>	<b>0</b>	<b>0</b>	<b>0</b>	<b>0</b>	<b>0</b>

### Modification de la fortune/découvert

Excédent revenus (+) charges (-)	1'330	-288'340	-267'131	-95'000	5'000	105'000	-	-	-	-	-	-
<b>Excédent /Découvert du bilan</b>	<b>5'324'399</b>	<b>5'036'059</b>	<b>4'768'928</b>	<b>4'673'928</b>	<b>4'678'928</b>	<b>4'783'928</b>	<b>0</b>	<b>0</b>	<b>0</b>	<b>0</b>	<b>0</b>	<b>0</b>

### Modification des engagements

Variation capitaux de tiers	-141'302	468'500	645'130	25'000	-75'000	-175'000	-	-	-	-	-	-
<b>Capitaux de tiers</b>	<b>5'920'143</b>	<b>6'388'643</b>	<b>7'033'773</b>	<b>7'058'773</b>	<b>6'983'773</b>	<b>6'808'773</b>	<b>0</b>	<b>0</b>	<b>0</b>	<b>0</b>	<b>0</b>	<b>0</b>

Aperçu du compte de résultats et investissements	Compte 2022	Budget 2023	Budget 2024
--	----------------	----------------	----------------

Compte de résultats			
Résultat avant amortissements comptables			
Charges financières	- CHF	5'392'830.25	7'005'420.00
Revenus financiers	+ CHF	6'119'954.26	7'330'020.00
<b>Marge d'autofinancement (négative)</b>	= CHF	-	-
<b>Marge d'autofinancement</b>	= CHF	<b>727'124.01</b>	<b>324'600.00</b>
Résultat après amortissements comptables			
Marge d'autofinancement (négative)	- CHF	-	-
Marge d'autofinancement	+ CHF	727'124.01	324'600.00
Amortissements planifiés	- CHF	645'825.78	649'200.00
Attributions aux fonds et financements spéciaux	- CHF	26'827.05	10'970.00
Prélèvements sur les fonds et financements spéciaux	+ CHF	26'859.16	47'230.00
Réévaluations des prêts du PA	- CHF	-	-
Réévaluations des participations du PA	- CHF	-	-
Attributions au capital propre	- CHF	80'000.00	-
Réévaluations PA	+ CHF	-	-
Prélèvements sur le capital propre	+ CHF	-	-
<b>Excédent de charges</b>	= CHF	-	<b>288'340.00</b>
<b>Excédent de revenus</b>	= CHF	<b>1'330.34</b>	-

Compte des investissements			
Dépenses	+ CHF	757'466.73	887'000.00
Recettes	- CHF	156'644.95	93'900.00
<b>Investissements nets</b>	= CHF	<b>600'821.78</b>	<b>793'100.00</b>
<b>Investissements nets (négatifs)</b>	= CHF	-	-

Financement			
Marge d'autofinancement (négative)	- CHF	-	-
Marge d'autofinancement	+ CHF	727'124.01	324'600.00
Investissements nets	- CHF	600'821.78	793'100.00
Investissements nets (négatifs)	+ CHF	-	-
<b>Insuffisance de financement</b>	= CHF	-	<b>468'500.00</b>
<b>Excédent de financement</b>	= CHF	<b>126'302.23</b>	-

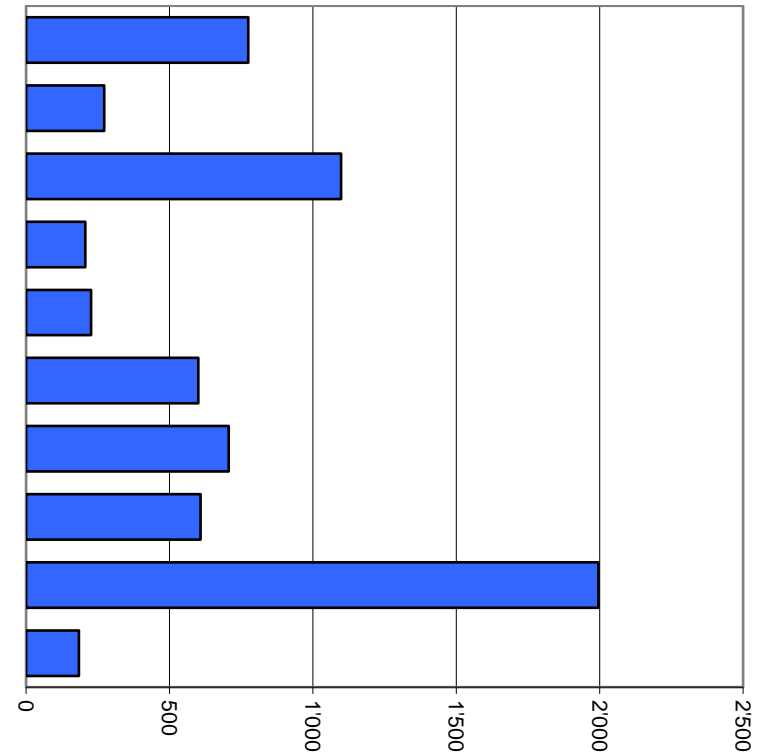
Compte de résultats échelonné		Compte 2022	Budget 2023	Budget 2024
<b>Charges d'exploitation</b>				
30 Charges de personnel	CHF	946'487.53	928'170.00	1'009'360.00
31 Charges de biens et services et autres charges d'exploitation	CHF	1'366'803.45	2'936'460.00	1'696'090.00
33 Amortissements du patrimoine administratif	CHF	565'922.13	550'200.00	594'600.00
35 Attributions aux fonds et financements spéciaux	CHF	26'827.05	10'970.00	19'550.00
36 Charges de transferts	CHF	1'983'225.17	2'037'640.00	2'137'901.00
37 Subventions redistribuées	CHF	-	-	-
<b>Total des charges d'exploitation</b>	CHF	<b>4'889'265.33</b>	<b>6'463'440.00</b>	<b>5'457'501.00</b>
<b>Revenus d'exploitation</b>				
40 Revenus fiscaux	CHF	2'079'454.46	2'031'000.00	2'023'000.00
41 Patentes et concessions	CHF	960'013.67	2'414'000.00	1'182'000.00
42 Taxes	CHF	2'114'425.02	2'043'600.00	2'203'400.00
43 Revenus divers	CHF	25'000.00	-	-
45 Prélèvements sur les fonds et financements spéciaux	CHF	26'859.16	47'230.00	56'550.00
46 Revenus de transferts	CHF	588'916.70	566'820.00	582'470.00
47 Subventions à redistribuer	CHF	-	-	-
<b>Total des revenus d'exploitation</b>	CHF	<b>5'794'669.01</b>	<b>7'102'650.00</b>	<b>6'047'420.00</b>
<b>R1 Résultat provenant de l'activité d'exploitation</b>		<b>905'403.68</b>	<b>639'210.00</b>	<b>589'919.00</b>
34 Charges financières	CHF	1'172'717.15	1'198'550.00	1'208'250.00
44 Revenus financiers	CHF	348'643.81	271'000.00	351'200.00
<b>R2 Résultat provenant de l'activité de financement</b>	CHF	<b>-824'073.34</b>	<b>-927'550.00</b>	<b>-857'050.00</b>
<b>O1 Résultat provenant de l'activité opérationnelle (R1 + R2)</b>		<b>81'330.34</b>	<b>-288'340.00</b>	<b>-267'131.00</b>
38 Charges extraordinaires	CHF	80'000.00	-	-
48 Revenus extraordinaires	CHF	-	-	-
<b>E1 Résultat provenant de l'activité extraordinaire</b>	CHF	<b>-80'000.00</b>	<b>-</b>	<b>-</b>
<b>Résultat total du compte de résultats (O1 + E1)</b>	CHF	<b>1'330.34</b>	<b>-288'340.00</b>	<b>-267'131.00</b>



Compte de résultats selon les tâches	Compte 2022		Budget 2023		Budget 2024	
	Charges	Revenus	Charges	Revenus	Charges	Revenus
0 Administration générale	685'148.07	43'751.20	721'520.00	16'800.00	773'770.00	22'300.00
1 Ordre et sécurité publics, défense	251'108.69	45'772.35	228'400.00	30'500.00	271'510.00	32'000.00
2 Formation	1'043'690.18	86'589.75	1'100'480.00	84'770.00	1'097'880.00	89'270.00
3 Culture, sports et loisirs, église	179'210.86	67'912.68	225'810.00	69'200.00	205'800.00	66'200.00
4 Santé	147'156.71	-	186'580.00	-	226'381.00	-
5 Prévoyance sociale	583'760.37	82'173.10	531'180.00	71'500.00	600'180.00	78'000.00
6 Trafic et télécommunications	670'066.18	23'426.65	640'470.00	25'700.00	706'210.00	18'100.00
7 Protection de l'environnement et aménagement du territoire	602'639.87	517'090.27	602'290.00	510'080.00	608'330.00	531'650.00
8 Economie publique	1'714'972.03	1'788'178.65	3'255'220.00	1'600'600.00	1'995'950.00	1'885'000.00
9 Finances et impôts	267'730.12	3'491'918.77	173'640.00	4'968'100.00	183'340.00	3'679'700.00
<b>Total des charges et des revenus</b>	<b>6'145'483.08</b>	<b>6'146'813.42</b>	<b>7'665'590.00</b>	<b>7'377'250.00</b>	<b>6'669'351.00</b>	<b>6'402'220.00</b>
<b>Excédent de charges</b>		-		<b>288'340.00</b>		<b>267'131.00</b>
<b>Excédent de revenus</b>	<b>1'330.34</b>		-		-	

## Compte de résultats selon les tâches, charges

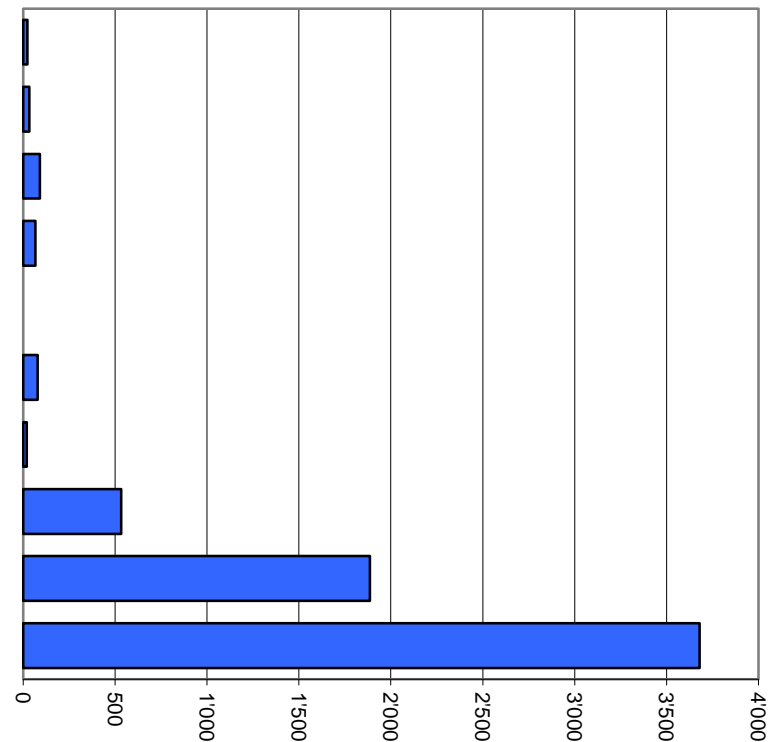
0 Administration générale	11.6%	773'770
1 Ordre et sécurité publics, défense	4.1%	271'510
2 Formation	16.5%	1'097'880
3 Culture, sports et loisirs, église	3.1%	205'800
4 Santé	3.4%	226'381
5 Prévoyance sociale	9.0%	600'180
6 Trafic et télécommunications	10.6%	706'210
7 Protection de l'environnement et aménagement du territoire	9.1%	608'330
8 Economie publique	29.9%	1'995'950
9 Finances et impôts	2.7%	183'340
<b>Total</b>		<b>6'669'351</b>



Milliers

## Compte de résultats selon les tâches, revenus

0	Administration générale	0.3%	22'300
1	Ordre et sécurité publics, défense	0.5%	32'000
2	Formation	1.4%	89'270
3	Culture, sports et loisirs, église	1.0%	66'200
4	Santé	0.0%	0
5	Prévoyance sociale	1.2%	78'000
6	Trafic et télécommunications	0.3%	18'100
7	Protection de l'environnement et aménagement du territoire	8.3%	531'650
8	Economie publique	29.4%	1'885'000
9	Finances et impôts	57.5%	3'679'700
<b>Total</b>			<b>6'402'220</b>



Milliers

**Compte de résultats selon les natures**

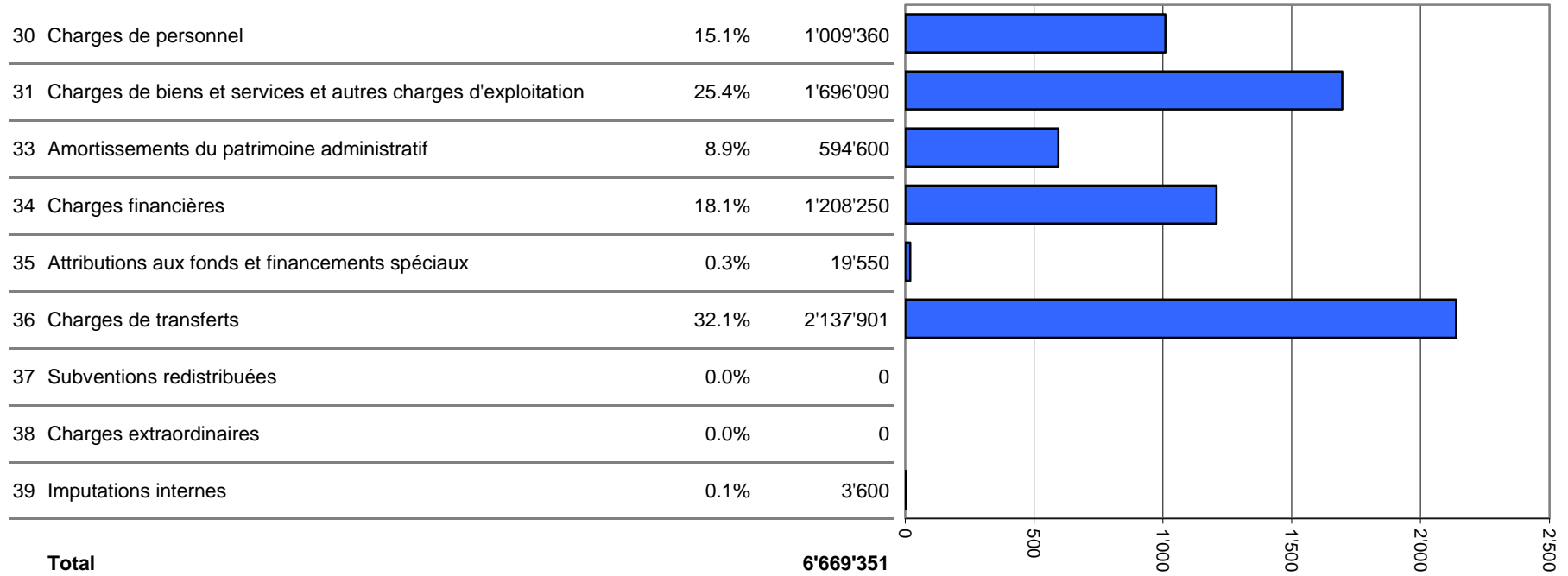
Compte 2022

Budget 2023

Budget 2024

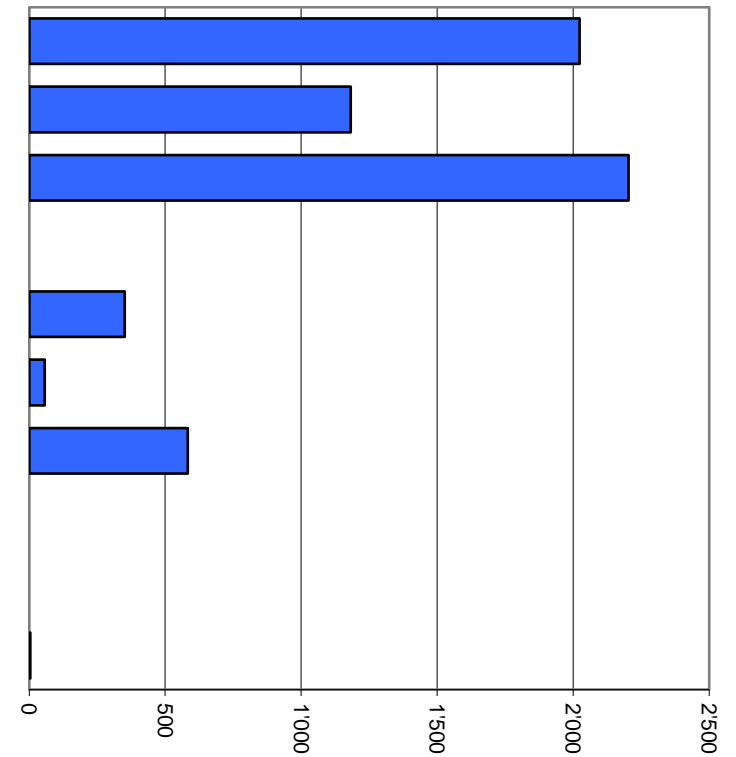
	Charges	Revenus	Charges	Revenus	Charges	Revenus
30 Charges de personnel	946'487.53		928'170.00		1'009'360.00	
31 Charges de biens et services et autres charges d'exploitation	1'366'803.45		2'936'460.00		1'696'090.00	
33 Amortissements du patrimoine administratif	565'922.13		550'200.00		594'600.00	
34 Charges financières	1'172'717.15		1'198'550.00		1'208'250.00	
35 Attributions aux fonds et financements spéciaux	26'827.05		10'970.00		19'550.00	
36 Charges de transferts	1'983'225.17		2'037'640.00		2'137'901.00	
37 Subventions redistribuées	-		-		-	
38 Charges extraordinaires	80'000.00		-		-	
39 Imputations internes	3'500.60		3'600.00		3'600.00	
40 Revenus fiscaux		2'079'454.46		2'031'000.00		2'023'000.00
41 Patentes et concessions		960'013.67		2'414'000.00		1'182'000.00
42 Taxes		2'114'425.02		2'043'600.00		2'203'400.00
43 Revenus divers		25'000.00		-		-
44 Revenus financiers		348'643.81		271'000.00		351'200.00
45 Prélèvements sur les fonds et financements spéciaux		26'859.16		47'230.00		56'550.00
46 Revenus de transferts		588'916.70		566'820.00		582'470.00
47 Subventions à redistribuer		-		-		-
48 Revenus extraordinaires		-		-		-
49 Imputations internes		3'500.60		3'600.00		3'600.00
<b>Total des charges et des revenus</b>	<b>6'145'483.08</b>	<b>6'146'813.42</b>	<b>7'665'590.00</b>	<b>7'377'250.00</b>	<b>6'669'351.00</b>	<b>6'402'220.00</b>
<b>Excédent de charges</b>		-		<b>288'340.00</b>		<b>267'131.00</b>
<b>Excédent de revenus</b>	<b>1'330.34</b>		-		-	

## Compte de résultats selon les natures, charges



### Compte de résultats selon les natures, revenus

40 Revenus fiscaux	31.6%	2'023'000
41 Patentes et concessions	18.5%	1'182'000
42 Taxes	34.4%	2'203'400
43 Revenus divers	0.0%	0
44 Revenus financiers	5.5%	351'200
45 Prélèvements sur les fonds et financements spéciaux	0.9%	56'550
46 Revenus de transferts	9.1%	582'470
47 Subventions à redistribuer	0.0%	0
48 Revenus extraordinaires	0.0%	0
49 Imputations internes	0.1%	3'600
<b>Total</b>		<b>6'402'220</b>

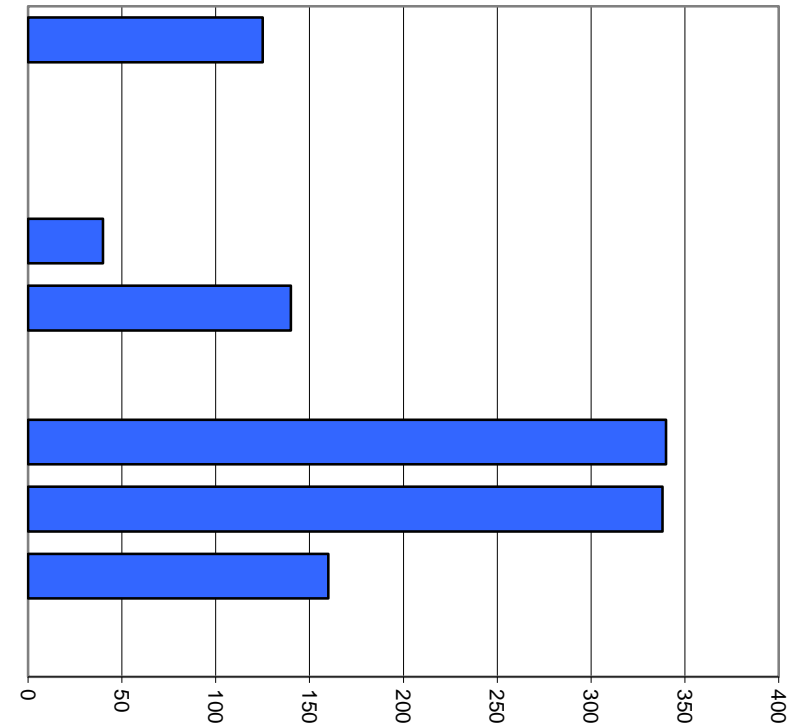


Milliers

Compte des investissements selon les tâches	Compte 2022		Budget 2023		Budget 2024	
	Dépenses	Recettes	Dépenses	Recettes	Dépenses	Recettes
0 Administration générale	93'667.55	-	140'000.00	-	125'000.00	-
1 Ordre et sécurité publics, défense	-	-	-	-	-	-
2 Formation	-	-	-	-	-	-
3 Culture, sports et loisirs, église	66'995.85	700.00	20'000.00	1'400.00	40'000.00	1'400.00
4 Santé	-	-	90'000.00	-	140'000.00	-
5 Prévoyance sociale	-	-	-	-	-	-
6 Trafic et télécommunications	36'935.90	-	226'000.00	-	340'000.00	12'000.00
7 Protection de l'environnement et aménagement du territoire	437'712.20	110'244.95	291'000.00	50'500.00	338'000.00	44'000.00
8 Economie publique	122'155.23	45'700.00	120'000.00	42'000.00	160'000.00	42'000.00
9 Finances et impôts	-	-	-	-	-	-
<b>Total des dépenses et des recettes</b>	<b>757'466.73</b>	<b>156'644.95</b>	<b>887'000.00</b>	<b>93'900.00</b>	<b>1'143'000.00</b>	<b>99'400.00</b>
<b>Excédent de dépenses</b>		<b>600'821.78</b>		<b>793'100.00</b>		<b>1'043'600.00</b>
<b>Excédent de recettes</b>	-		-		-	

## Compte des investissements selon les tâches, dépenses

0	Administration générale	10.9%	125'000
1	Ordre et sécurité publics, défense	0.0%	0
2	Formation	0.0%	0
3	Culture, sports et loisirs, église	3.5%	40'000
4	Santé	12.2%	140'000
5	Prévoyance sociale	0.0%	0
6	Trafic et télécommunications	29.7%	340'000
7	Protection de l'environnement et aménagement du territoire	29.6%	338'000
8	Economie publique	14.0%	160'000
9	Finances et impôts	0.0%	0
<b>Total</b>			<b>1'143'000</b>

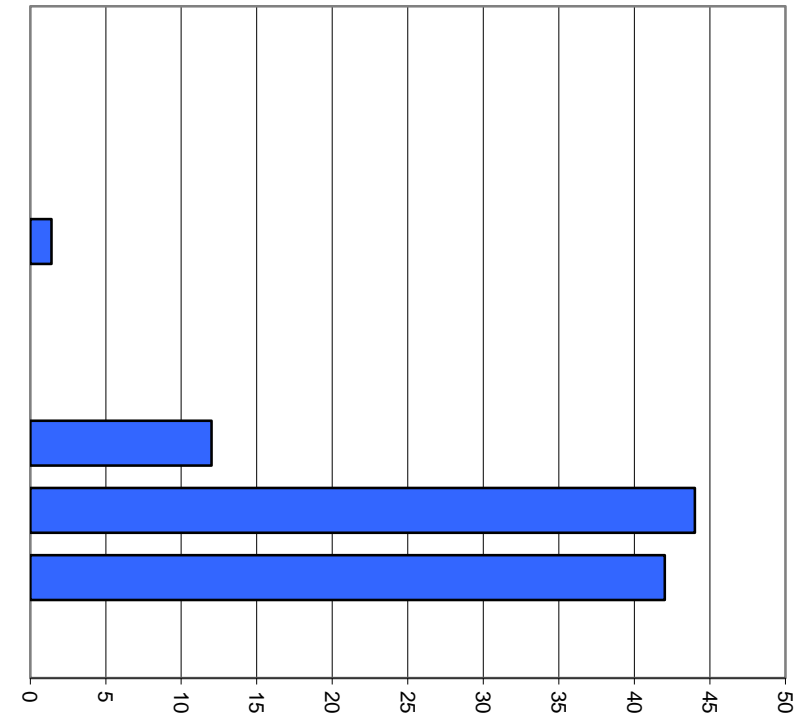


Milliers



## Compte des investissements selon les tâches, recettes

0	Administration générale	0.0%	0
1	Ordre et sécurité publics, défense	0.0%	0
2	Formation	0.0%	0
3	Culture, sports et loisirs, église	1.4%	1'400
4	Santé	0.0%	0
5	Prévoyance sociale	0.0%	0
6	Trafic et télécommunications	12.1%	12'000
7	Protection de l'environnement et aménagement du territoire	44.3%	44'000
8	Economie publique	42.3%	42'000
9	Finances et impôts	0.0%	0
<b>Total</b>			<b>99'400</b>



Milliers

Compte des investissements selon les natures	Compte 2022		Budget 2023		Budget 2024	
	Dépenses	Recettes	Dépenses	Recettes	Dépenses	Recettes
50 Immobilisations corporelles	625'301.63		676'000.00		875'000.00	
51 Investissements pour le compte de tiers	-		-		-	
52 Immobilisations incorporelles	69'262.45		41'000.00		48'000.00	
54 Prêts	-		-		-	
55 Participations et capital social	-		-		-	
56 Propres subventions d'investissement	62'902.65		170'000.00		220'000.00	
57 Subventions d'investissement redistribuées	-		-		-	
60 Transferts au patrimoine financier		-		-		12'000.00
61 Remboursements		-		-		-
62 Transferts d'immobilisations incorporelles		-		-		-
63 Subventions d'investissement acquises		156'644.95		93'900.00		87'400.00
64 Remboursement de prêts		-		-		-
65 Transferts de participations		-		-		-
66 Remboursement de subventions d'investissement propres		-		-		-
67 Subventions d'investissement à redistribuer		-		-		-
<b>Total des dépenses et des recettes</b>	<b>757'466.73</b>	<b>156'644.95</b>	<b>887'000.00</b>	<b>93'900.00</b>	<b>1'143'000.00</b>	<b>99'400.00</b>
<b>Excédent de dépenses</b>		<b>600'821.78</b>		<b>793'100.00</b>		<b>1'043'600.00</b>
<b>Excédent de recettes</b>	-		-		-	

COMPTE DE RÉSULTATS		Budget 2024		Budget 2023		Comptes 2022	
		Charges	Revenus	Charges	Revenus	Charges	Revenus
<b>0</b>	<b>ADMINISTRATION GÉNÉRALE</b>	<b>773'770.00</b>	<b>22'300.00</b>	<b>721'520.00</b>	<b>16'800.00</b>	<b>685'148.07</b>	<b>43'751.20</b>
<b>01</b>	<b>Législatif et exécutif</b>	<b>50'530.00</b>	<b>3'400.00</b>	<b>47'160.00</b>	<b>3'400.00</b>	<b>49'330.91</b>	<b>3'376.75</b>
<b>011</b>	<b>Législatif</b>	<b>5'100.00</b>	<b>-</b>	<b>5'100.00</b>	<b>-</b>	<b>4'308.46</b>	<b>-</b>
<b>011.30</b>	<b>Charges de personnel</b>	<b>2'000.00</b>	<b>-</b>	<b>2'000.00</b>	<b>-</b>	<b>1'500.00</b>	<b>-</b>
011.3001.000	Indemnités liées aux votations et élections	2'000.00		2'000.00		1'500.00	
<b>011.31</b>	<b>Charges de biens et services et autres charges d'exploitation</b>	<b>3'100.00</b>	<b>-</b>	<b>3'100.00</b>	<b>-</b>	<b>2'808.46</b>	<b>-</b>
011.3100.000	Matériel votations et élections	1'500.00		1'500.00		1'336.70	
011.3130.000	Frais de port	1'600.00		1'600.00		1'471.76	
<b>012</b>	<b>Exécutif</b>	<b>45'430.00</b>	<b>3'400.00</b>	<b>42'060.00</b>	<b>3'400.00</b>	<b>45'022.45</b>	<b>3'376.75</b>
<b>012.30</b>	<b>Charges de personnel</b>	<b>42'030.00</b>	<b>-</b>	<b>38'660.00</b>	<b>-</b>	<b>41'645.70</b>	<b>-</b>
012.3000.000	Salaires du conseil communal	33'050.00		30'200.00		32'837.20	
012.3050.000	Cotisations AVS/AI/APG/AC	2'200.00		2'010.00		2'165.85	
012.3052.000	Cotisations caisse de pension	2'520.00		2'520.00		2'478.60	
012.3053.000	Cotisations LAA	330.00		320.00		316.70	
012.3054.000	Cotisations Allocations Familiales	1'000.00		910.00		922.35	
012.3099.000	Autres charges du conseil communal	2'930.00		2'700.00		2'925.00	
<b>012.36</b>	<b>Charges de transfert</b>	<b>3'400.00</b>	<b>-</b>	<b>3'400.00</b>	<b>-</b>	<b>3'376.75</b>	<b>-</b>
012.3632.000	Subvention communale à la bourgeoisie	3'400.00		3'400.00		3'376.75	
<b>012.46</b>	<b>Revenus de transfert</b>	<b>-</b>	<b>3'400.00</b>	<b>-</b>	<b>3'400.00</b>	<b>-</b>	<b>3'376.75</b>
012.4632.000	Participation de la bourgeoisie aux salaires des autorités		3'400.00		3'400.00		3'376.75
<b>02</b>	<b>Administration</b>	<b>723'240.00</b>	<b>18'900.00</b>	<b>674'360.00</b>	<b>13'400.00</b>	<b>635'817.16</b>	<b>40'374.45</b>
<b>022</b>	<b>Administration générale</b>	<b>558'230.00</b>	<b>10'600.00</b>	<b>530'450.00</b>	<b>11'100.00</b>	<b>514'807.36</b>	<b>37'266.20</b>
<b>022.30</b>	<b>Charges de personnel</b>	<b>305'930.00</b>	<b>-</b>	<b>275'450.00</b>	<b>-</b>	<b>277'714.83</b>	<b>-</b>
022.3000.000	Salaires des autorités	60'600.00		60'600.00		59'892.60	

COMPTE DE RÉSULTATS		Budget 2024		Budget 2023		Comptes 2022	
		Charges	Revenus	Charges	Revenus	Charges	Revenus
022.3010.000	Traitements du personnel	183'200.00		159'300.00		163'190.65	
022.3050.000	Cotisations AVS/AI/APG/AC	16'050.00		14'460.00		13'881.71	
022.3052.000	Cotisations caisse de pension	29'880.00		25'980.00		25'432.65	
022.3053.000	Cotisations LAA	2'010.00		1'870.00		1'999.14	
022.3054.000	Cotisations Allocations Familiales	7'100.00		6'400.00		5'831.11	
022.3055.000	Cotisations indemnités journalières maladie	1'990.00		1'740.00		1'609.42	
022.3090.000	Formation et perfectionnement du personnel	-		-		777.55	
022.3099.000	Autres charges du personnel	5'100.00		5'100.00		5'100.00	
<b>022.31</b>	<b>Charges de biens et services et autres charges d'exploitation</b>	<b>232'500.00</b>	<b>-</b>	<b>240'000.00</b>	<b>-</b>	<b>221'055.83</b>	<b>-</b>
022.3100.000	Matériel de bureau	5'000.00		5'000.00		3'331.60	
022.3102.000	Imprimés, publications	2'000.00		1'500.00		767.40	
022.3110.000	Mobilier et équipement de bureau	2'000.00		2'000.00		2'291.10	
022.3113.000	Matériel informatique	3'000.00		5'000.00		1'811.40	
022.3130.000	Frais de port	8'000.00		8'000.00		6'936.30	
022.3130.100	Frais de téléphone et multimédia	4'300.00		5'400.00		3'756.70	
022.3130.200	Frais bancaires	1'500.00		1'500.00		1'379.63	
022.3130.300	Frais de représentation	45'000.00		45'000.00		48'097.15	
022.3130.400	Frais de réception	40'000.00		40'000.00		37'457.60	
022.3130.500	Frais d'études Stratégie intercommunale	-		20'000.00		3'660.45	
022.3130.900	Frais d'encaissement	10'000.00		6'000.00		5'636.05	
022.3132.000	Frais de fiduciaire	12'000.00		12'000.00		11'631.60	
022.3132.100	Frais juridiques	2'000.00		2'000.00		281.05	
022.3132.200	Frais de gestion des archives	10'000.00		5'000.00		11'099.30	
022.3134.000	Assurances	10'700.00		9'600.00		9'596.25	
022.3137.000	Impôts communaux et cantonaux	35'000.00		35'000.00		38'500.00	
022.3150.000	Entretien mobilier et équipement de bureau	2'000.00		2'000.00		501.10	
022.3158.000	Maintenance des logiciels, site internet et application communale	40'000.00		35'000.00		34'321.15	
<b>022.36</b>	<b>Charges de transfert</b>	<b>19'800.00</b>	<b>-</b>	<b>15'000.00</b>	<b>-</b>	<b>16'036.70</b>	<b>-</b>
022.3612.000	Subvention communale à la bourgeoisie	2'000.00		-		2'000.00	
022.3632.000	Part. communale, District	2'800.00		-		2'733.00	
022.3636.000	Cotisations aux associations, dons	15'000.00		15'000.00		11'303.70	
<b>022.42</b>	<b>Taxes</b>	<b>-</b>	<b>5'000.00</b>	<b>-</b>	<b>5'500.00</b>	<b>-</b>	<b>31'765.60</b>
022.4210.000	Emoluments administratifs		500.00		1'000.00		390.00

COMPTE DE RÉSULTATS		Budget 2024		Budget 2023		Comptes 2022	
		Charges	Revenus	Charges	Revenus	Charges	Revenus
022.4260.022	Participation aux excédents des assurances		-		-		11'941.80
022.4260.300	Indemnités pour pertes de gain		-		-		15'227.60
022.4260.900	Récupération frais d'encaissement		4'500.00		4'500.00		4'206.20
<b>022.46</b>	<b>Revenus de transfert</b>		<b>2'000.00</b>		<b>2'000.00</b>		<b>2'000.00</b>
022.4612.000	Participation de la bourgeoisie pour la gestion administrative		2'000.00		2'000.00		2'000.00
<b>022.49</b>	<b>Imputations internes</b>		<b>3'600.00</b>		<b>3'600.00</b>		<b>3'500.60</b>
022.4910.000	Prestations internes		3'600.00		3'600.00		3'500.60
<b>029</b>	<b>Immeubles administratifs</b>	<b>165'010.00</b>	<b>8'300.00</b>	<b>143'910.00</b>	<b>2'300.00</b>	<b>121'009.80</b>	<b>3'108.25</b>
<b>029.30</b>	<b>Charges de personnel</b>	<b>47'560.00</b>	<b>-</b>	<b>41'510.00</b>	<b>-</b>	<b>39'899.80</b>	<b>-</b>
029.3000.000	Salaires des autorités	3'000.00		3'000.00		2'864.80	
029.3001.000	Traitements du personnel conciergerie	1'000.00		1'000.00		891.00	
029.3010.000	Traitements du personnel conciergerie	33'000.00		28'100.00		27'906.80	
029.3050.000	Cotisations AVS/AI/APG/AC	2'380.00		2'060.00		1'990.40	
029.3052.000	Cotisations caisse de pension	5'890.00		5'280.00		4'284.00	
029.3053.000	Cotisations LAA	340.00		310.00		290.80	
029.3054.000	Cotisations Allocations Familiales	1'060.00		920.00		846.30	
029.3055.000	Cotisations indemnités journalières maladie	360.00		310.00		295.30	
029.3099.000	Autres charges du personnel	530.00		530.00		530.40	
<b>029.31</b>	<b>Charges de biens et services et autres charges d'exploitation</b>	<b>62'450.00</b>	<b>-</b>	<b>62'400.00</b>	<b>-</b>	<b>45'442.45</b>	<b>-</b>
029.3101.000	Matériel d'exploitation, fournitures	1'000.00		1'000.00		1'789.60	
029.3120.001	Electricité Commune et ancienne commune	50'000.00		50'000.00		26'701.57	
029.3120.002	Gaz Commune et ancienne commune	250.00		250.00		-	
029.3120.005	Eau Commune et ancienne commune	800.00		600.00		894.89	
029.3120.010	Egouts Commune et ancienne commune	900.00		700.00		992.33	
029.3120.011	Voirie Commune et ancienne commune	500.00		350.00		487.61	
029.3134.000	Assurances	4'000.00		4'500.00		4'507.00	
029.3144.000	Entretien bâtiments	5'000.00		5'000.00		10'069.45	
<b>029.33</b>	<b>Amortissements du patrimoine administratif</b>	<b>55'000.00</b>	<b>-</b>	<b>40'000.00</b>	<b>-</b>	<b>35'667.55</b>	<b>-</b>
029.3300.401	Amortissements planifiés, Bâtiments communaux	55'000.00		40'000.00		35'667.55	

COMPTE DE RÉSULTATS		Budget 2024		Budget 2023		Comptes 2022	
		Charges	Revenus	Charges	Revenus	Charges	Revenus
<b>029.42</b>	<b>Taxes</b>	-	-	-	-	-	<b>528.25</b>
029.4260.300	Indemnités pour pertes de gain		-		-		528.25
<b>029.44</b>	<b>Revenus financiers</b>	-	<b>8'300.00</b>	-	<b>2'300.00</b>	-	<b>2'580.00</b>
029.4470.000	Location Ancienne maison de commune		6'000.00		-		900.00
029.4472.000	Location Salles de la maison de commune		2'000.00		2'000.00		1'380.00
029.4472.100	Location Panneau d'affichage à la Vouipe		300.00		300.00		300.00

COMPTE DE RÉSULTATS		Budget 2024		Budget 2023		Comptes 2022	
		Charges	Revenus	Charges	Revenus	Charges	Revenus
<b>1</b>	<b>ORDRE ET SÉCURITÉ PUBLICS, DÉFENSE</b>	<b>271'510.00</b>	<b>32'000.00</b>	<b>228'400.00</b>	<b>30'500.00</b>	<b>251'108.69</b>	<b>45'772.35</b>
<b>11</b>	<b>Sécurité publique</b>	<b>6'060.00</b>	<b>3'500.00</b>	<b>6'150.00</b>	<b>3'500.00</b>	<b>5'378.85</b>	<b>2'157.00</b>
<b>111</b>	<b>Police</b>	<b>6'060.00</b>	<b>3'500.00</b>	<b>6'150.00</b>	<b>3'500.00</b>	<b>5'378.85</b>	<b>2'157.00</b>
<b>111.30</b>	<b>Charges de personnel</b>	<b>4'360.00</b>	<b>-</b>	<b>4'350.00</b>	<b>-</b>	<b>4'150.85</b>	<b>-</b>
111.3000.000	Salaires des autorités	1'900.00		1'900.00		1'864.80	
111.3010.000	Traitements du personnel	1'700.00		1'700.00		1'601.80	
111.3050.000	Cotisations AVS/AI/APG/AC	240.00		240.00		228.40	
111.3052.000	Cotisations caisse de pension	170.00		160.00		151.30	
111.3053.000	Cotisations LAA	60.00		60.00		33.05	
111.3054.000	Cotisations Allocations Familiales	110.00		110.00		97.05	
111.3055.000	Cotisations indemnités journalières maladie	20.00		20.00		17.25	
111.3099.000	Autres charges du personnel	160.00		160.00		157.20	
<b>111.31</b>	<b>Charges de biens et services et autres charges d'exploitation</b>	<b>500.00</b>	<b>-</b>	<b>500.00</b>	<b>-</b>	<b>-</b>	<b>-</b>
111.3101.000	Matériel d'exploitation, fournitures	500.00		500.00		-	
<b>111.36</b>	<b>Charges de transfert</b>	<b>1'200.00</b>	<b>-</b>	<b>1'300.00</b>	<b>-</b>	<b>1'228.00</b>	<b>-</b>
111.3611.000	Participation au réseau Polycom	1'200.00		1'300.00		1'228.00	
<b>111.42</b>	<b>Taxes</b>	<b>-</b>	<b>3'500.00</b>	<b>-</b>	<b>3'500.00</b>	<b>-</b>	<b>2'157.00</b>
111.4240.000	Emoluments pour notification des CDP		2'500.00		2'500.00		1'827.00
111.4270.000	Amendes		1'000.00		1'000.00		330.00
<b>12</b>	<b>Justice</b>	<b>86'180.00</b>	<b>-</b>	<b>75'180.00</b>	<b>-</b>	<b>79'350.45</b>	<b>-</b>
<b>120</b>	<b>Justice commune</b>	<b>19'180.00</b>	<b>-</b>	<b>19'180.00</b>	<b>-</b>	<b>17'859.10</b>	<b>-</b>
<b>120.30</b>	<b>Charges de personnel</b>	<b>17'380.00</b>	<b>-</b>	<b>17'380.00</b>	<b>-</b>	<b>17'148.30</b>	<b>-</b>
120.3000.000	Salaires du juge et vice-juge	15'700.00		15'700.00		15'541.20	
120.3050.000	Cotisations AVS/AI/APG/AC	1'050.00		1'050.00		1'022.65	
120.3053.000	Cotisations LAA	160.00		160.00		149.30	
120.3054.000	Cotisations Allocations Familiales	470.00		470.00		435.15	

COMPTE DE RÉSULTATS		Budget 2024		Budget 2023		Comptes 2022	
		Charges	Revenus	Charges	Revenus	Charges	Revenus
<b>120.31</b>	<b>Charges de biens et services et autres charges d'exploitation</b>	<b>1'800.00</b>	<b>-</b>	<b>1'800.00</b>	<b>-</b>	<b>710.80</b>	<b>-</b>
120.3132.000	Honoraires et expertises	1'000.00		1'000.00		-	
120.3170.000	Frais de déplacement et autres frais	800.00		800.00		710.80	
<b>121</b>	<b>Justice district</b>	<b>3'000.00</b>	<b>-</b>	<b>3'000.00</b>	<b>-</b>	<b>2'733.35</b>	<b>-</b>
<b>121.36</b>	<b>Charges de transfert</b>	<b>3'000.00</b>	<b>-</b>	<b>3'000.00</b>	<b>-</b>	<b>2'733.35</b>	<b>-</b>
121.3631.000	Participation au tribunal de district	3'000.00		3'000.00		2'733.35	
<b>122</b>	<b>Autorité de protection de l'enfant et de l'adulte</b>	<b>64'000.00</b>	<b>-</b>	<b>53'000.00</b>	<b>-</b>	<b>58'758.00</b>	<b>-</b>
<b>122.36</b>	<b>Charges de transfert</b>	<b>64'000.00</b>	<b>-</b>	<b>53'000.00</b>	<b>-</b>	<b>58'758.00</b>	<b>-</b>
122.3631.000	Participation cantonale aux charges d'exploitation des APEA	7'000.00		7'000.00		-	
122.3632.000	Participation à l'APEA de Martigny	-		-		19'925.00	
122.3637.000	Participation au service intercommunal de la curatelle de Martigny	57'000.00		46'000.00		38'833.00	
<b>14</b>	<b>Office de la population et cadastre</b>	<b>109'180.00</b>	<b>19'500.00</b>	<b>83'230.00</b>	<b>18'000.00</b>	<b>82'401.41</b>	<b>19'997.45</b>
<b>140</b>	<b>Office de la population et cadastre</b>	<b>109'180.00</b>	<b>19'500.00</b>	<b>83'230.00</b>	<b>18'000.00</b>	<b>82'401.41</b>	<b>19'997.45</b>
<b>140.30</b>	<b>Charges de personnel</b>	<b>86'480.00</b>	<b>-</b>	<b>61'030.00</b>	<b>-</b>	<b>61'627.40</b>	<b>-</b>
140.3001.000	Commission des taxes	500.00		500.00		418.50	
140.3010.000	Traitements du personnel	70'200.00		50'300.00		50'536.90	
140.3050.000	Cotisations AVS/AI/APG/AC	4'630.00		3'310.00		3'325.65	
140.3052.000	Cotisations caisse de pension	7'800.00		4'500.00		4'452.60	
140.3053.000	Cotisations LAA	600.00		460.00		485.20	
140.3054.000	Cotisations Allocations Familiales	2'050.00		1'470.00		1'414.95	
140.3055.000	Cotisations indemnités journalières maladie	700.00		490.00		483.60	
140.3099.000	Autres charges du personnel	-		-		510.00	
<b>140.31</b>	<b>Charges de biens et services et autres charges d'exploitation</b>	<b>21'500.00</b>	<b>-</b>	<b>21'000.00</b>	<b>-</b>	<b>19'707.15</b>	<b>-</b>
140.3100.000	Matériel de bureau	5'000.00		5'000.00		3'331.55	
140.3101.000	Part cantonale carte d'identité	2'500.00		2'500.00		2'816.60	
140.3101.100	Part cantonale permis de séjour	4'000.00		3'500.00		3'559.00	
140.3132.000	Frais de géomètres	10'000.00		10'000.00		10'000.00	



COMPTE DE RÉSULTATS		Budget 2024		Budget 2023		Comptes 2022	
		Charges	Revenus	Charges	Revenus	Charges	Revenus
<b>140.36</b>	<b>Charges de transfert</b>	<b>1'200.00</b>	<b>-</b>	<b>1'200.00</b>	<b>-</b>	<b>1'066.86</b>	<b>-</b>
140.3611.000	Exploitation de commerce	200.00		200.00		123.86	
140.3631.000	Participation aux frais d'exploitation du registre foncier de Martigny	1'000.00		1'000.00		943.00	
<b>140.41</b>	<b>Patentes et concessions</b>	<b>-</b>	<b>1'000.00</b>	<b>-</b>	<b>1'000.00</b>	<b>-</b>	<b>655.00</b>
140.4120.000	Concessions établissements publics		1'000.00		1'000.00		655.00
<b>140.42</b>	<b>Taxes</b>	<b>-</b>	<b>18'500.00</b>	<b>-</b>	<b>17'000.00</b>	<b>-</b>	<b>19'342.45</b>
140.4210.000	Emoluments Carte d'identité		4'500.00		4'500.00		4'270.00
140.4210.100	Emoluments Permis de séjour		8'000.00		6'500.00		8'726.00
140.4260.000	Contributions du propriétaire aux frais de géomètre		6'000.00		6'000.00		6'000.00
140.4260.300	Indemnités pour perte de gain		-		-		346.45
<b>15</b>	<b>Service du feu</b>	<b>55'980.00</b>	<b>9'000.00</b>	<b>49'230.00</b>	<b>9'000.00</b>	<b>56'779.85</b>	<b>8'617.90</b>
<b>150</b>	<b>Service du feu</b>	<b>10'980.00</b>	<b>9'000.00</b>	<b>9'230.00</b>	<b>9'000.00</b>	<b>9'508.10</b>	<b>8'617.90</b>
<b>150.30</b>	<b>Charges de personnel</b>	<b>4'980.00</b>	<b>-</b>	<b>5'230.00</b>	<b>-</b>	<b>4'207.25</b>	<b>-</b>
150.3000.000	Salaires des autorités	1'900.00		1'900.00		1'864.80	
150.3001.000	Commission du feu	500.00		500.00		-	
150.3001.100	Chargé de sécurité	2'200.00		2'200.00		2'000.00	
150.3050.000	Cotisations AVS/AI/APG/AC	130.00		280.00		122.80	
150.3053.000	Cotisations LAA	40.00		70.00		17.75	
150.3054.000	Cotisations Allocations Familiales	60.00		130.00		51.90	
150.3099.000	Autres charges du personnel	150.00		150.00		150.00	
<b>150.31</b>	<b>Charges de biens et services et autres charges d'exploitation</b>	<b>6'000.00</b>	<b>-</b>	<b>4'000.00</b>	<b>-</b>	<b>5'300.85</b>	<b>-</b>
150.3101.000	Matériel d'exploitation, fournitures	2'000.00		-		1'597.05	
150.3143.000	Entretien des hydrants	4'000.00		4'000.00		3'703.80	
<b>150.42</b>	<b>Taxes</b>	<b>-</b>	<b>8'000.00</b>	<b>-</b>	<b>8'000.00</b>	<b>-</b>	<b>7'767.90</b>
150.4200.000	Taxe d'exemption service pompier		8'000.00		8'000.00		7'767.90

COMPTE DE RÉSULTATS		Budget 2024		Budget 2023		Comptes 2022	
		Charges	Revenus	Charges	Revenus	Charges	Revenus
<b>150.46</b>	<b>Revenus de transfert</b>	-	1'000.00	-	1'000.00	-	850.00
150.4631.000	Subvention cantonale pour l'approvisionnement en eau incendie		1'000.00		1'000.00		850.00
<b>151</b>	<b>Service du feu, organisation intercommunale</b>	45'000.00	-	40'000.00	-	47'271.75	-
<b>151.36</b>	<b>Charges de transfert</b>	45'000.00	-	40'000.00	-	47'271.75	-
151.3632.000	Participation au CSI de Martigny	45'000.00		40'000.00		47'271.75	
<b>16</b>	<b>Défense</b>	14'110.00	-	14'610.00	-	27'198.13	15'000.00
<b>161</b>	<b>Défense miliaire</b>	1'400.00	-	1'400.00	-	1'374.00	-
<b>161.36</b>	<b>Charges de transfert</b>	1'400.00	-	1'400.00	-	1'374.00	-
161.3632.000	Participation aux frais du stand de tir du Mont-Brun	1'400.00		1'400.00		1'374.00	
<b>162</b>	<b>Défense civile</b>	3'430.00	-	3'430.00	-	17'546.48	15'000.00
<b>162.30</b>	<b>Charges de personnel</b>	2'280.00	-	2'280.00	-	2'207.25	-
162.3000.000	Salaires des autorités	1'900.00		1'900.00		1'864.80	
162.3050.000	Cotisations AVS/AI/APG/AC	130.00		130.00		122.80	
162.3053.000	Cotisations LAA	40.00		40.00		17.75	
162.3054.000	Cotisations Allocations Familiales	60.00		60.00		51.90	
162.3099.000	Autres charges du personnel	150.00		150.00		150.00	
<b>162.31</b>	<b>Charges de biens et services et autres charges d'exploitation</b>	1'000.00	-	1'000.00	-	15'000.00	-
162.3144.000	Entretien des bâtiments	1'000.00		1'000.00		15'000.00	
<b>162.36</b>	<b>Charges de transfert</b>	150.00	-	150.00	-	339.23	-
162.3611.000	Participation aux frais Polyalert	150.00		150.00		339.23	
<b>162.45</b>	<b>Prélèvements sur les fonds et financements spéciaux</b>	-	-	-	-	-	15'000.00
162.4500.000	Prélèvement sur le fonds abri PC		-		-		15'000.00

COMPTE DE RÉSULTATS		Budget 2024		Budget 2023		Comptes 2022	
		Charges	Revenus	Charges	Revenus	Charges	Revenus
<b>163</b>	<b>EMCR</b>	<b>9'280.00</b>	<b>-</b>	<b>9'780.00</b>	<b>-</b>	<b>8'277.65</b>	<b>-</b>
<b>163.30</b>	<b>Charges de personnel</b>	<b>2'780.00</b>	<b>-</b>	<b>3'280.00</b>	<b>-</b>	<b>2'369.25</b>	<b>-</b>
163.3000.000	Salaires des autorités	1'900.00		1'900.00		1'864.80	
163.3001.000	Commission EMCR	500.00		1'000.00		162.00	
163.3050.000	Cotisations AVS/AI/APG/AC	130.00		130.00		122.80	
163.3053.000	Cotisations LAA	40.00		40.00		17.75	
163.3054.000	Cotisations Allocations Familiales	60.00		60.00		51.90	
163.3099.000	Autres charges du personnel	150.00		150.00		150.00	
<b>163.36</b>	<b>Charges de transfert</b>	<b>6'500.00</b>	<b>-</b>	<b>6'500.00</b>	<b>-</b>	<b>5'908.40</b>	<b>-</b>
163.3632.000	Participation communale à l'EMCR	3'000.00		3'000.00		2'919.00	
163.3632.100	Participation communale à la Colonne de secours	2'000.00		2'000.00		1'467.40	
163.3632.200	Participation communale au Secours régional Muverens-Trient	1'500.00		1'500.00		1'522.00	

COMPTE DE RÉSULTATS		Budget 2024		Budget 2023		Comptes 2022	
		Charges	Revenus	Charges	Revenus	Charges	Revenus
<b>2</b>	<b>FORMATION</b>	<b>1'097'880.00</b>	<b>89'270.00</b>	<b>1'100'480.00</b>	<b>84'770.00</b>	<b>1'043'690.18</b>	<b>86'589.75</b>
<b>21</b>	<b>Scolarité obligatoire</b>	<b>1'035'340.00</b>	<b>77'770.00</b>	<b>1'044'640.00</b>	<b>77'270.00</b>	<b>995'431.09</b>	<b>79'861.20</b>
<b>212</b>	<b>Degré primaire</b>	<b>402'500.00</b>	<b>11'020.00</b>	<b>391'220.00</b>	<b>9'120.00</b>	<b>415'711.28</b>	<b>12'371.25</b>
<b>212.30</b>	<b>Charges de personnel</b>	<b>1'090.00</b>	<b>-</b>	<b>1'090.00</b>	<b>-</b>	<b>1'007.65</b>	<b>-</b>
212.3000.000	Salaires des autorités	900.00		900.00		845.40	
212.3050.000	Cotisations AVS/AI/APG/AC	60.00		60.00		55.70	
212.3053.000	Cotisations LAA	20.00		20.00		8.05	
212.3054.000	Cotisations Allocations Familiales	30.00		30.00		23.50	
212.3099.000	Autres charges du personnel	80.00		80.00		75.00	
<b>212.31</b>	<b>Charges de biens et services et autres charges d'exploitation</b>	<b>93'500.00</b>	<b>-</b>	<b>73'500.00</b>	<b>-</b>	<b>93'667.45</b>	<b>-</b>
212.3104.000	Matériel scolaire	16'000.00		19'000.00		13'421.30	
212.3110.000	Mobilier de bureau	4'000.00		7'000.00		-	
212.3113.000	Matériel informatique	10'000.00		6'000.00		14'346.30	
212.3130.000	Acitivtés sportives et culturelles	50'000.00		27'000.00		52'106.34	
212.3130.100	Multimédia et informatique	7'000.00		6'000.00		7'140.21	
212.3130.200	Prestations de services de tiers	2'000.00		2'000.00		2'015.00	
212.3130.300	Frais de téléphone	-		-		32.25	
212.3134.000	Assurances	-		-		1'036.50	
212.3150.000	Entretien meubles et appareil de bureau	1'000.00		3'000.00		127.40	
212.3161.000	Location des photocopieuses	3'500.00		3'500.00		3'442.15	
<b>212.36</b>	<b>Charges de transfert</b>	<b>307'910.00</b>	<b>-</b>	<b>316'630.00</b>	<b>-</b>	<b>321'036.18</b>	<b>-</b>
212.3612.000	Participation écolage scolarisation commune de Martigny	2'700.00		2'700.00		2'700.00	
212.3631.000	Participation au traitement des enseignants primaires	274'060.00		279'680.00		284'197.20	
212.3632.000	Participation au traitement de la direction des écoles de l'Arpille	25'000.00		25'000.00		23'038.38	
212.3637.000	Participation au transport des élèves	6'150.00		9'250.00		11'100.60	

COMPTE DE RÉSULTATS		Budget 2024		Budget 2023		Comptes 2022	
		Charges	Revenus	Charges	Revenus	Charges	Revenus
<b>212.46</b>	<b>Revenus de transfert</b>	-	11'020.00	-	9'120.00	-	12'371.25
212.4631.000	Subvention cantonale pour le matériel scolaire		8'520.00		9'120.00		9'840.00
212.4631.100	Subvention cantonale pour les activités sportives		2'500.00		-		2'531.25
<b>213</b>	<b>Degré secondaire I</b>	<b>352'300.00</b>	<b>25'350.00</b>	<b>353'220.00</b>	<b>25'850.00</b>	<b>306'268.50</b>	<b>24'133.50</b>
<b>213.31</b>	<b>Charges de biens et services et autres charges d'exploitation</b>	<b>22'200.00</b>	-	<b>22'700.00</b>	-	<b>21'448.50</b>	-
213.3130.000	Transport des élèves	22'200.00		22'700.00		21'448.50	
<b>213.36</b>	<b>Charges de transfert</b>	<b>330'100.00</b>	-	<b>330'520.00</b>	-	<b>284'820.00</b>	-
213.3631.000	Participation au traitement des enseignants du CO	135'100.00		128'800.00		128'019.00	
213.3632.000	Participation au CO d'Octodure	185'000.00		194'000.00		148'881.80	
213.3637.100	Participation au transport des élèves	9'000.00		6'000.00		6'171.20	
213.3637.200	Participation au matériel scolaire des élèves du CO	1'000.00		1'400.00		1'100.00	
213.3637.300	Participation aux repas des élèves au CO d'Octodure	-		320.00		648.00	
<b>213.46</b>	<b>Revenus de transfert</b>	-	<b>25'350.00</b>	-	<b>25'850.00</b>	-	<b>24'133.50</b>
213.4612.000	Remboursement du CO d'Octodure pour le transport des élèves		22'200.00		22'700.00		21'291.00
213.4631.000	Subvention cantonale pour le matériel scolaire		3'150.00		3'150.00		2'700.00
213.4631.100	Subvention cantonale pour les activités sportives		-		-		142.50
<b>217</b>	<b>Bâtiments scolaires</b>	<b>280'540.00</b>	<b>41'400.00</b>	<b>300'200.00</b>	<b>42'300.00</b>	<b>273'451.31</b>	<b>43'356.45</b>
<b>217.30</b>	<b>Charges de personnel</b>	<b>73'700.00</b>	-	<b>78'840.00</b>	-	<b>83'338.80</b>	-
217.3000.000	Salaires des autorités	3'000.00		3'000.00		2'864.80	
217.3001.000	Traitements du personnel conciergerie	1'500.00		1'500.00		1'741.50	
217.3010.000	Traitements du personnel conciergerie	52'700.00		56'200.00		62'339.00	
217.3050.000	Cotisations AVS/AI/APG/AC	3'670.00		3'910.00		4'090.10	
217.3052.000	Cotisations caisse de pension	9'390.00		10'560.00		8'569.20	
217.3053.000	Cotisations LAA	500.00		540.00		643.55	
217.3054.000	Cotisations Allocations Familiales	1'630.00		1'740.00		1'739.75	
217.3055.000	Cotisations indemnités journalières maladie	570.00		620.00		590.10	
217.3099.000	Autres charges du personnel	740.00		770.00		760.80	

COMPTE DE RÉSULTATS		Budget 2024		Budget 2023		Comptes 2022	
		Charges	Revenus	Charges	Revenus	Charges	Revenus
<b>217.31</b>	<b>Charges de biens et services et autres charges d'exploitation</b>	<b>114'840.00</b>	<b>-</b>	<b>121'360.00</b>	<b>-</b>	<b>82'112.51</b>	<b>-</b>
217.3101.000	Matériel d'exploitation, fournitures	10'000.00		10'000.00		23'101.95	
217.3112.000	Vêtements de fonction	500.00		500.00		31.90	
217.3120.001	Electricité Centre scolaire	70'000.00		70'000.00		33'787.69	
217.3120.005	Eau Centre scolaire	830.00		600.00		811.83	
217.3120.010	Egouts Centre scolaire	930.00		680.00		919.42	
217.3120.011	Voirie Centre scolaire	1'080.00		1'080.00		760.08	
217.3134.000	Assurances	8'500.00		11'000.00		9'800.00	
217.3144.000	Entretien bâtiments	23'000.00		27'500.00		12'899.64	
<b>217.33</b>	<b>Amortissements du patrimoine administratif</b>	<b>92'000.00</b>	<b>-</b>	<b>100'000.00</b>	<b>-</b>	<b>108'000.00</b>	<b>-</b>
217.3300.401	Amortissements planifiés, Centre scolaire	92'000.00		100'000.00		108'000.00	
<b>217.42</b>	<b>Taxes</b>	<b>-</b>	<b>14'500.00</b>	<b>-</b>	<b>14'500.00</b>	<b>-</b>	<b>15'556.45</b>
217.4260.300	Indemnités pour perte de gain		-		-		1'056.45
217.4260.545	Participation UAPE Mini Vouipe aux frais de nettoyage		14'500.00		14'500.00		14'500.00
<b>217.44</b>	<b>Revenus financiers</b>	<b>-</b>	<b>26'900.00</b>	<b>-</b>	<b>27'800.00</b>	<b>-</b>	<b>27'800.00</b>
217.4470.545	Location Salles pour l'UAPE Mini Vouipe		26'300.00		26'300.00		26'300.00
217.4472.000	Location Salle de gymnastique		600.00		1'500.00		1'500.00
<b>22</b>	<b>Ecoles spécialisées</b>	<b>6'200.00</b>	<b>-</b>	<b>7'500.00</b>	<b>-</b>	<b>1'905.45</b>	<b>-</b>
<b>220</b>	<b>Ecoles spécialisées</b>	<b>6'200.00</b>	<b>-</b>	<b>7'500.00</b>	<b>-</b>	<b>1'905.45</b>	<b>-</b>
<b>220.36</b>	<b>Charges de transfert</b>	<b>6'200.00</b>	<b>-</b>	<b>7'500.00</b>	<b>-</b>	<b>1'905.45</b>	<b>-</b>
220.3631.000	Participation au traitement des enseignants pour les élèves en institution		-		-		-3'570.00
220.3631.100	Participation aux frais de transport des élèves en institution		6'200.00		7'500.00		5'475.45

COMPTE DE RÉSULTATS		Budget 2024		Budget 2023		Comptes 2022	
		Charges	Revenus	Charges	Revenus	Charges	Revenus
<b>23</b>	<b>Formation professionnelle initiale</b>	<b>7'000.00</b>	<b>3'500.00</b>	<b>7'000.00</b>	<b>3'500.00</b>	<b>5'096.10</b>	<b>2'548.05</b>
<b>230</b>	<b>Formation professionnelle initiale</b>	<b>7'000.00</b>	<b>3'500.00</b>	<b>7'000.00</b>	<b>3'500.00</b>	<b>5'096.10</b>	<b>2'548.05</b>
<b>230.36</b>	<b>Charges de transfert</b>	<b>7'000.00</b>	<b>-</b>	<b>7'000.00</b>	<b>-</b>	<b>5'096.10</b>	<b>-</b>
230.3634.000	Participation aux frais de transports des apprentis	7'000.00		7'000.00		5'096.10	
<b>230.46</b>	<b>Revenus de transfert</b>	<b>-</b>	<b>3'500.00</b>	<b>-</b>	<b>3'500.00</b>	<b>-</b>	<b>2'548.05</b>
230.4631.000	Participation cantonale aux frais de transports des apprentis		3'500.00		3'500.00		2'548.05
<b>25</b>	<b>Ecole de formation générale</b>	<b>16'000.00</b>	<b>8'000.00</b>	<b>8'000.00</b>	<b>4'000.00</b>	<b>8'361.00</b>	<b>4'180.50</b>
<b>251</b>	<b>Ecole de formation générale</b>	<b>16'000.00</b>	<b>8'000.00</b>	<b>8'000.00</b>	<b>4'000.00</b>	<b>8'361.00</b>	<b>4'180.50</b>
<b>251.36</b>	<b>Charges de transfert</b>	<b>16'000.00</b>	<b>-</b>	<b>8'000.00</b>	<b>-</b>	<b>8'361.00</b>	<b>-</b>
251.3634.000	Participation aux frais de transports des étudiants	16'000.00		8'000.00		8'361.00	
<b>251.46</b>	<b>Revenus de transfert</b>	<b>-</b>	<b>8'000.00</b>	<b>-</b>	<b>4'000.00</b>	<b>-</b>	<b>4'180.50</b>
251.4631.000	Participation cantonale aux frais de transports des étudiants		8'000.00		4'000.00		4'180.50
<b>28</b>	<b>Recherche</b>	<b>32'040.00</b>	<b>-</b>	<b>32'040.00</b>	<b>-</b>	<b>31'805.00</b>	<b>-</b>
<b>281</b>	<b>Recherche fondamentale</b>	<b>32'040.00</b>	<b>-</b>	<b>32'040.00</b>	<b>-</b>	<b>31'805.00</b>	<b>-</b>
<b>281.36</b>	<b>Charges de transfert</b>	<b>32'040.00</b>	<b>-</b>	<b>32'040.00</b>	<b>-</b>	<b>31'805.00</b>	<b>-</b>
281.3634.000	Participation aux frais d'exploitation du CREPA	10'500.00		10'500.00		10'265.00	
281.3634.100	Participation aux frais d'exploitation de BlueArk Entremont SA	21'540.00		21'540.00		21'540.00	
<b>29</b>	<b>Autres systèmes éducatifs</b>	<b>1'300.00</b>	<b>-</b>	<b>1'300.00</b>	<b>-</b>	<b>1'091.54</b>	<b>-</b>
<b>299</b>	<b>Formation non-mentionnée ailleurs</b>	<b>1'300.00</b>	<b>-</b>	<b>1'300.00</b>	<b>-</b>	<b>1'091.54</b>	<b>-</b>
<b>299.36</b>	<b>Charges de transfert</b>	<b>1'300.00</b>	<b>-</b>	<b>1'300.00</b>	<b>-</b>	<b>1'091.54</b>	<b>-</b>
299.3632.000	Participation au CIO de Martigny	1'000.00		1'000.00		827.34	
299.3636.000	Participation au fonds cantonal pour la formation des adultes	300.00		300.00		264.20	

COMPTE DE RÉSULTATS		Budget 2024		Budget 2023		Comptes 2022	
		Charges	Revenus	Charges	Revenus	Charges	Revenus
<b>3</b>	<b>CULTURE, SPORT ET LOISIRS, EGLISE</b>	<b>205'800.00</b>	<b>66'200.00</b>	<b>225'810.00</b>	<b>69'200.00</b>	<b>179'210.86</b>	<b>67'912.68</b>
<b>32</b>	<b>Culture</b>	<b>7'590.00</b>	<b>-</b>	<b>27'590.00</b>	<b>-</b>	<b>11'989.31</b>	<b>-</b>
<b>329</b>	<b>Culture</b>	<b>7'590.00</b>	<b>-</b>	<b>27'590.00</b>	<b>-</b>	<b>11'989.31</b>	<b>-</b>
<b>329.30</b>	<b>Charges de personnel</b>	<b>2'590.00</b>	<b>-</b>	<b>2'590.00</b>	<b>-</b>	<b>1'984.15</b>	<b>-</b>
329.3000.000	Salaires des autorités	900.00		900.00		845.40	
329.3001.000	Commission culturel	1'500.00		1'500.00		976.50	
329.3050.000	Cotisations AVS/AI/APG/AC	60.00		60.00		55.70	
329.3053.000	Cotisations LAA	20.00		20.00		8.05	
329.3054.000	Cotisations Allocations Familiales	30.00		30.00		23.50	
329.3099.000	Autres charges du personnel	80.00		80.00		75.00	
<b>329.31</b>	<b>Charges de biens et services et autres charges d'exploitation</b>	<b>5'000.00</b>	<b>-</b>	<b>25'000.00</b>	<b>-</b>	<b>10'005.16</b>	<b>-</b>
329.3130.000	Evènements culturels	5'000.00		5'000.00		10'005.16	
329.3130.100	Fête villageoise	-		20'000.00		-	
<b>33</b>	<b>Médias</b>	<b>47'760.00</b>	<b>66'200.00</b>	<b>54'270.00</b>	<b>69'200.00</b>	<b>46'723.15</b>	<b>67'912.68</b>
<b>332</b>	<b>Mass media</b>	<b>47'760.00</b>	<b>66'200.00</b>	<b>54'270.00</b>	<b>69'200.00</b>	<b>46'723.15</b>	<b>67'912.68</b>
<b>332.30</b>	<b>Charges de personnel</b>	<b>2'260.00</b>	<b>-</b>	<b>2'270.00</b>	<b>-</b>	<b>2'249.90</b>	<b>-</b>
332.3000.000	Salaires des autorités	1'900.00		1'900.00		1'904.00	
332.3050.000	Cotisations AVS/AI/APG/AC	130.00		130.00		124.80	
332.3053.000	Cotisations LAA	20.00		30.00		18.10	
332.3054.000	Cotisations Allocations Familiales	60.00		60.00		53.00	
332.3099.000	Autres charges du personnel	150.00		150.00		150.00	
<b>332.31</b>	<b>Charges de biens et services et autres charges d'exploitation</b>	<b>39'500.00</b>	<b>-</b>	<b>46'400.00</b>	<b>-</b>	<b>38'813.40</b>	<b>-</b>
332.3118.000	Fourniture signaux téléseu auprès de Sinergy Commerce SA	23'900.00		31'000.00		26'873.00	
332.3120.001	Electricité Téléseu	5'200.00		5'000.00		2'385.90	
332.3134.000	Assurances	400.00		400.00		400.00	
332.3143.000	Entretien et exploitation seau	10'000.00		10'000.00		9'154.50	



COMPTE DE RÉSULTATS		Budget 2024		Budget 2023		Comptes 2022	
		Charges	Revenus	Charges	Revenus	Charges	Revenus
<b>332.33</b>	<b>Amortissements du patrimoine administratif</b>	<b>3'600.00</b>	-	<b>3'200.00</b>	-	<b>3'295.85</b>	-
332.3300.301	Amortissements planifiés, Téléreseau	3'600.00		3'200.00		3'295.85	
<b>332.36</b>	<b>Charges de transfert</b>	<b>2'400.00</b>	-	<b>2'400.00</b>	-	<b>2'364.00</b>	-
332.3632.000	Gestion administrative et facturation du réseau TV par Sinergy	2'400.00		2'400.00		2'364.00	
<b>332.42</b>	<b>Taxes</b>	-	<b>66'200.00</b>	-	<b>69'200.00</b>	-	<b>67'912.68</b>
332.4240.000	Abonnements au téléreseau		66'200.00		69'200.00		67'912.68
<b>34</b>	<b>Sport et loisirs</b>	<b>39'680.00</b>	-	<b>32'680.00</b>	-	<b>27'566.85</b>	-
<b>341</b>	<b>Sports</b>	<b>10'090.00</b>	-	<b>10'090.00</b>	-	<b>5'130.10</b>	-
<b>341.30</b>	<b>Charges de personnel</b>	<b>2'590.00</b>	-	<b>2'590.00</b>	-	<b>1'984.15</b>	-
341.3000.000	Salaires des autorités	900.00		900.00		845.40	
341.3001.000	Commission des sports	1'500.00		1'500.00		976.50	
341.3050.000	Cotisations AVS/AI/APG/AC	60.00		60.00		55.70	
341.3053.000	Cotisations LAA	20.00		20.00		8.05	
341.3054.000	Cotisations Allocations Familiales	30.00		30.00		23.50	
341.3099.000	Autres charges du personnel	80.00		80.00		75.00	
<b>341.31</b>	<b>Charges de biens et services et autres charges d'exploitation</b>	<b>2'500.00</b>	-	<b>2'500.00</b>	-	<b>2'760.50</b>	-
341.3130.000	Manifestations sportives organisée par la commune	2'500.00		2'500.00		2'760.50	
<b>341.36</b>	<b>Charges de transfert</b>	<b>5'000.00</b>	-	<b>5'000.00</b>	-	<b>385.45</b>	-
341.3636.000	Subventions aux clubs et événements sportifs	5'000.00		5'000.00		385.45	
<b>342</b>	<b>Loisirs, parcs et jardins</b>	<b>29'590.00</b>	-	<b>22'590.00</b>	-	<b>22'436.75</b>	-
<b>342.30</b>	<b>Charges de personnel</b>	<b>2'590.00</b>	-	<b>2'590.00</b>	-	<b>1'984.15</b>	-
342.3000.000	Salaires des autorités	900.00		900.00		845.40	
342.3001.000	Commission des loisirs	1'500.00		1'500.00		976.50	
342.3050.000	Cotisations AVS/AI/APG/AC	60.00		60.00		55.70	
342.3053.000	Cotisations LAA	20.00		20.00		8.05	

COMPTE DE RÉSULTATS		Budget 2024		Budget 2023		Comptes 2022	
		Charges	Revenus	Charges	Revenus	Charges	Revenus
342.3054.000	Cotisations Allocations Familiales	30.00		30.00		23.50	
342.3099.000	Autres charges du personnel	80.00		80.00		75.00	
<b>342.31</b>	<b>Charges de biens et services et autres charges d'exploitation</b>	<b>27'000.00</b>	<b>-</b>	<b>12'000.00</b>	<b>-</b>	<b>5'450.60</b>	<b>-</b>
342.3140.000	Entretien des parcs et jardins	23'000.00		8'000.00		5'450.60	
342.3141.000	Entretien des chemins pédestres	2'000.00		2'000.00		-	
342.3141.100	Entretien des pistes cyclables et VTT	2'000.00		2'000.00		-	
<b>342.33</b>	<b>Amortissements du patrimoine administratif</b>	<b>-</b>	<b>-</b>	<b>8'000.00</b>	<b>-</b>	<b>15'002.00</b>	<b>-</b>
342.3300.601	Amortissements planifiés, Parcs publics et places de jeux	-		8'000.00		15'002.00	
<b>35</b>	<b>Eglises et affaires religieuses</b>	<b>110'770.00</b>	<b>-</b>	<b>111'270.00</b>	<b>-</b>	<b>92'931.55</b>	<b>-</b>
<b>350</b>	<b>Eglise catholique romaine</b>	<b>104'770.00</b>	<b>-</b>	<b>105'270.00</b>	<b>-</b>	<b>86'873.55</b>	<b>-</b>
<b>350.30</b>	<b>Charges de personnel</b>	<b>6'270.00</b>	<b>-</b>	<b>6'270.00</b>	<b>-</b>	<b>5'238.35</b>	<b>-</b>
350.3000.000	Salaires des autorités	1'000.00		1'000.00		1'019.40	
350.3001.000	Traitements du personnel conciergerie	1'200.00		1'200.00		1'134.00	
350.3010.000	Traitements du personnel conciergerie	3'500.00		3'500.00		2'632.50	
350.3050.000	Cotisations AVS/AI/APG/AC	300.00		300.00		240.30	
350.3053.000	Cotisations LAA	50.00		50.00		35.00	
350.3054.000	Cotisations Allocations Familiales	140.00		140.00		102.15	
350.3099.000	Autres charges du personnel	80.00		80.00		75.00	
<b>350.36</b>	<b>Charges de transfert</b>	<b>98'500.00</b>	<b>-</b>	<b>99'000.00</b>	<b>-</b>	<b>81'635.20</b>	<b>-</b>
350.3632.000	Participation à l'Eglise catholique	56'500.00		55'000.00		54'934.50	
350.3634.000	Subventions à la Paroisse de Bovernier	32'000.00		36'000.00		22'699.70	
350.3660.201	Amortissements planifiés, Paroisse de Bovernier	10'000.00		8'000.00		4'001.00	
<b>351</b>	<b>Eglise réformée évangélique</b>	<b>6'000.00</b>	<b>-</b>	<b>6'000.00</b>	<b>-</b>	<b>6'058.00</b>	<b>-</b>
<b>351.36</b>	<b>Charges de transfert</b>	<b>6'000.00</b>	<b>-</b>	<b>6'000.00</b>	<b>-</b>	<b>6'058.00</b>	<b>-</b>
351.3632.000	Participation à l'Eglise réformée	6'000.00		6'000.00		6'058.00	

COMPTE DE RÉSULTATS		Budget 2024		Budget 2023		Comptes 2022	
		Charges	Revenus	Charges	Revenus	Charges	Revenus
<b>4</b>	<b>SANTÉ</b>	<b>226'381.00</b>	<b>-</b>	<b>186'580.00</b>	<b>-</b>	<b>147'156.71</b>	<b>-</b>
<b>41</b>	<b>Hôpitaux, homes médicalisés</b>	<b>105'001.00</b>	<b>-</b>	<b>88'000.00</b>	<b>-</b>	<b>69'291.21</b>	<b>-</b>
<b>412</b>	<b>Homes médicalisés et maison pour personnes âgées</b>	<b>105'001.00</b>	<b>-</b>	<b>88'000.00</b>	<b>-</b>	<b>69'291.21</b>	<b>-</b>
<b>412.36</b>	<b>Charges de transfert</b>	<b>105'001.00</b>	<b>-</b>	<b>88'000.00</b>	<b>-</b>	<b>69'291.21</b>	<b>-</b>
412.3632.000	Participation à la Maison de la Santé à Sembrancher	8'000.00		6'000.00		7'742.20	
412.3634.000	Participation EMS	69'000.00		64'000.00		61'549.01	
412.3660.201	Amortissements planifiés, Castel Notre-Dame de Martigny	28'001.00		18'000.00		-	
<b>42</b>	<b>Soins ambulatoires</b>	<b>75'390.00</b>	<b>-</b>	<b>59'390.00</b>	<b>-</b>	<b>35'122.85</b>	<b>-</b>
<b>421</b>	<b>Soins ambulatoires</b>	<b>75'390.00</b>	<b>-</b>	<b>59'390.00</b>	<b>-</b>	<b>35'122.85</b>	<b>-</b>
<b>421.30</b>	<b>Charges de personnel</b>	<b>1'390.00</b>	<b>-</b>	<b>1'390.00</b>	<b>-</b>	<b>1'327.40</b>	<b>-</b>
421.3000.000	Salaires des autorités	1'100.00		1'100.00		1'067.40	
421.3050.000	Cotisations AVS/AI/APG/AC	80.00		80.00		70.10	
421.3053.000	Cotisations LAA	20.00		20.00		10.30	
421.3054.000	Cotisations Allocations Familiales	40.00		40.00		29.60	
421.3099.000	Autres charges du personnel	150.00		150.00		150.00	
<b>421.36</b>	<b>Charges de transfert</b>	<b>74'000.00</b>	<b>-</b>	<b>58'000.00</b>	<b>-</b>	<b>33'795.45</b>	<b>-</b>
421.3632.000	Participation au Centre médico-social (CMS)	74'000.00		58'000.00		33'795.45	
<b>43</b>	<b>Prévention</b>	<b>31'500.00</b>	<b>-</b>	<b>26'500.00</b>	<b>-</b>	<b>32'298.60</b>	<b>-</b>
<b>433</b>	<b>Service médical scolaire</b>	<b>31'500.00</b>	<b>-</b>	<b>26'500.00</b>	<b>-</b>	<b>32'298.60</b>	<b>-</b>
<b>433.36</b>	<b>Charges de transfert</b>	<b>31'500.00</b>	<b>-</b>	<b>26'500.00</b>	<b>-</b>	<b>32'298.60</b>	<b>-</b>
433.3631.000	Participation à la santé scolaire	1'500.00		1'500.00		1'082.60	
433.3637.000	Participation aux soins dentaires scolaires	30'000.00		25'000.00		31'216.00	

COMPTE DE RÉSULTATS		Budget 2024		Budget 2023		Comptes 2022	
		Charges	Revenus	Charges	Revenus	Charges	Revenus
<b>49</b>	<b>Santé publique</b>	<b>14'490.00</b>	<b>-</b>	<b>12'690.00</b>	<b>-</b>	<b>10'444.05</b>	<b>-</b>
<b>490</b>	<b>Santé publique</b>	<b>14'490.00</b>	<b>-</b>	<b>12'690.00</b>	<b>-</b>	<b>10'444.05</b>	<b>-</b>
<b>490.30</b>	<b>Charges de personnel</b>	<b>1'390.00</b>	<b>-</b>	<b>1'390.00</b>	<b>-</b>	<b>1'327.40</b>	<b>-</b>
490.3000.000	Salaires des autorités	1'100.00		1'100.00		1'067.40	
490.3050.000	Cotisations AVS/AI/APG/AC	80.00		80.00		70.10	
490.3053.000	Cotisations LAA	20.00		20.00		10.30	
490.3054.000	Cotisations Allocations Familiales	40.00		40.00		29.60	
490.3099.000	Autres charges du personnel	150.00		150.00		150.00	
<b>490.31</b>	<b>Charges de biens et services et autres charges d'exploitation</b>	<b>-</b>	<b>-</b>	<b>1'000.00</b>	<b>-</b>	<b>-</b>	<b>-</b>
490.3106.000	Achat de matériel de protection COVID-19	-		1'000.00		-	
<b>490.36</b>	<b>Charges de transfert</b>	<b>13'100.00</b>	<b>-</b>	<b>10'300.00</b>	<b>-</b>	<b>9'116.65</b>	<b>-</b>
490.3631.000	Participation au dispositif pré-hospitalier	13'100.00		10'300.00		9'116.65	

COMPTE DE RÉSULTATS		Budget 2024		Budget 2023		Comptes 2022	
		Charges	Revenus	Charges	Revenus	Charges	Revenus
<b>5</b>	<b>PRÉVOYANCE SOCIALE</b>	<b>600'180.00</b>	<b>78'000.00</b>	<b>531'180.00</b>	<b>71'500.00</b>	<b>583'760.37</b>	<b>82'173.10</b>
<b>52</b>	<b>Invalidité</b>	<b>117'800.00</b>	<b>-</b>	<b>93'400.00</b>	<b>-</b>	<b>106'532.51</b>	<b>-</b>
<b>523</b>	<b>Foyers pour invalides</b>	<b>117'800.00</b>	<b>-</b>	<b>93'400.00</b>	<b>-</b>	<b>106'532.51</b>	<b>-</b>
<b>523.36</b>	<b>Charges de transfert</b>	<b>117'800.00</b>	<b>-</b>	<b>93'400.00</b>	<b>-</b>	<b>106'532.51</b>	<b>-</b>
523.3631.000	Participation aux mesures en faveur des handicapés	117'800.00		93'400.00		106'532.51	
<b>53</b>	<b>Vieillesse et survivants</b>	<b>87'790.00</b>	<b>10'000.00</b>	<b>78'290.00</b>	<b>11'500.00</b>	<b>83'453.59</b>	<b>10'675.10</b>
<b>531</b>	<b>Assurance-vieillesse et survivants (AVS)</b>	<b>3'600.00</b>	<b>3'600.00</b>	<b>3'600.00</b>	<b>3'600.00</b>	<b>3'500.60</b>	<b>3'500.60</b>
<b>531.39</b>	<b>Imputations internes</b>	<b>3'600.00</b>	<b>-</b>	<b>3'600.00</b>	<b>-</b>	<b>3'500.60</b>	<b>-</b>
531.3910.000	Prestations internes	3'600.00		3'600.00		3'500.60	
<b>531.46</b>	<b>Revenus de transfert</b>	<b>-</b>	<b>3'600.00</b>	<b>-</b>	<b>3'600.00</b>	<b>-</b>	<b>3'500.60</b>
531.4631.000	Subvention cantonale Agence AVS		3'600.00		3'600.00		3'500.60
<b>532</b>	<b>Prestations complémentaires à l'AVS / AI</b>	<b>57'700.00</b>	<b>-</b>	<b>51'800.00</b>	<b>-</b>	<b>53'387.39</b>	<b>-</b>
<b>532.36</b>	<b>Charges de transfert</b>	<b>57'700.00</b>	<b>-</b>	<b>51'800.00</b>	<b>-</b>	<b>53'387.39</b>	<b>-</b>
532.3631.000	Participation aux prestations complémentaires AVS/AI	53'800.00		48'400.00		50'328.46	
532.3631.100	Participation aux allocations familiales pour personnes sans activité	3'900.00		3'400.00		3'058.93	
<b>535</b>	<b>Prestations de vieillesse</b>	<b>26'490.00</b>	<b>6'400.00</b>	<b>22'890.00</b>	<b>7'900.00</b>	<b>26'565.60</b>	<b>7'174.50</b>
<b>535.30</b>	<b>Charges de personnel</b>	<b>5'890.00</b>	<b>-</b>	<b>4'890.00</b>	<b>-</b>	<b>7'064.00</b>	<b>-</b>
535.3000.000	Salaires des autorités	1'100.00		1'100.00		1'067.40	
535.3001.000	Commission des aînés	4'500.00		3'500.00		5'736.60	
535.3050.000	Cotisations AVS/AI/APG/AC	80.00		80.00		70.10	
535.3053.000	Cotisations LAA	20.00		20.00		10.30	
535.3054.000	Cotisations Allocations Familiales	40.00		40.00		29.60	
535.3099.000	Autres charges du personnel	150.00		150.00		150.00	

COMPTE DE RÉSULTATS		Budget 2024		Budget 2023		Comptes 2022	
		Charges	Revenus	Charges	Revenus	Charges	Revenus
<b>535.31</b>	<b>Charges de biens et services et autres charges d'exploitation</b>	<b>20'200.00</b>	-	<b>17'600.00</b>	-	<b>19'141.60</b>	-
535.3130.000	Service de repas à domicile	8'600.00		10'100.00		10'121.60	
535.3130.100	Repas communautaires	5'500.00		3'000.00		4'395.00	
535.3130.200	Transport des aînés	6'100.00		4'500.00		4'625.00	
<b>535.36</b>	<b>Charges de transfert</b>	<b>400.00</b>	-	<b>400.00</b>	-	<b>360.00</b>	-
535.3637.000	Subventions communales aux aînés pour les sacs taxés	400.00		400.00		360.00	
<b>535.42</b>	<b>Taxes</b>	-	<b>6'400.00</b>	-	<b>7'900.00</b>	-	<b>7'174.50</b>
535.4260.000	Participation au service de repas à domicile		4'800.00		6'300.00		5'959.50
535.4260.100	Participation aux repas communautaires		1'600.00		1'600.00		1'215.00
<b>54</b>	<b>Famille et jeunesse</b>	<b>249'050.00</b>	-	<b>224'850.00</b>	-	<b>231'640.22</b>	-
<b>543</b>	<b>Avance et recouvrement des pensions alimentaires</b>	<b>2'700.00</b>	-	<b>2'400.00</b>	-	<b>2'608.96</b>	-
<b>543.36</b>	<b>Charges de transfert</b>	<b>2'700.00</b>	-	<b>2'400.00</b>	-	<b>2'608.96</b>	-
543.3637.000	Participation au recouvrement des pensions alimentaires	2'700.00		2'400.00		2'608.96	
<b>544</b>	<b>Protection de la jeunesse</b>	<b>2'900.00</b>	-	<b>1'500.00</b>	-	<b>4'200.00</b>	-
<b>544.36</b>	<b>Charges de transfert</b>	<b>2'900.00</b>	-	<b>1'500.00</b>	-	<b>4'200.00</b>	-
544.3631.000	Participation aux curatelles éducatives (cantonales)	2'400.00		1'500.00		4'200.00	
544.3632.000	Participation aux curatelles éducatives (intercommunales)	500.00		-		-	
<b>545</b>	<b>Structures d'accueil et prestations aux familles</b>	<b>243'450.00</b>	-	<b>220'950.00</b>	-	<b>224'831.26</b>	-
<b>545.30</b>	<b>Charges de personnel</b>	<b>2'750.00</b>	-	<b>2'750.00</b>	-	<b>2'654.20</b>	-
545.3000.000	Salaires des autorités	2'200.00		2'200.00		2'134.80	
545.3050.000	Cotisations AVS/AI/APG/AC	150.00		150.00		139.65	
545.3053.000	Cotisations LAA	30.00		30.00		20.00	
545.3054.000	Cotisations Allocations Familiales	70.00		70.00		59.75	
545.3099.000	Autres charges du personnel	300.00		300.00		300.00	

COMPTE DE RÉSULTATS		Budget 2024		Budget 2023		Comptes 2022	
		Charges	Revenus	Charges	Revenus	Charges	Revenus
<b>545.36</b>	<b>Charges de transfert</b>	<b>240'700.00</b>	<b>-</b>	<b>218'200.00</b>	<b>-</b>	<b>222'177.06</b>	<b>-</b>
545.3634.000	Participation aux frais de l'UAPE Mini Vouipe	160'000.00		160'000.00		143'314.87	
545.3634.100	Participation aux frais des UAPE hors commune	35'000.00		15'000.00		35'040.99	
545.3637.000	Subvention communale aux ménages caisse maladie enfants	45'500.00		43'000.00		43'769.20	
545.3637.100	Soutien à la famille, cadeaux de naissance	200.00		200.00		52.00	
<b>57</b>	<b>Aide sociale et asile</b>	<b>145'540.00</b>	<b>68'000.00</b>	<b>134'640.00</b>	<b>60'000.00</b>	<b>162'134.05</b>	<b>71'498.00</b>
<b>572</b>	<b>Aide sociale</b>	<b>135'950.00</b>	<b>68'000.00</b>	<b>124'950.00</b>	<b>60'000.00</b>	<b>149'409.73</b>	<b>71'498.00</b>
<b>572.30</b>	<b>Charges de personnel</b>	<b>3'250.00</b>	<b>-</b>	<b>3'250.00</b>	<b>-</b>	<b>3'291.60</b>	<b>-</b>
572.3000.000	Salaires des autorités	2'200.00		2'200.00		2'134.80	
572.3001.000	Commission sociale	500.00		500.00		637.40	
572.3050.000	Cotisations AVS/AI/APG/AC	150.00		150.00		139.65	
572.3053.000	Cotisations LAA	30.00		30.00		20.00	
572.3054.000	Cotisations Allocations Familiales	70.00		70.00		59.75	
572.3099.000	Autres charges du personnel	300.00		300.00		300.00	
<b>572.36</b>	<b>Charges de transfert</b>	<b>132'700.00</b>	<b>-</b>	<b>121'700.00</b>	<b>-</b>	<b>146'118.13</b>	<b>-</b>
572.3637.000	Aides sociales communales versées par le CMS	68'000.00		60'000.00		88'208.00	
572.3637.100	Participation à l'aide sociale cantonale	64'700.00		61'700.00		57'910.13	
<b>572.46</b>	<b>Revenus de transfert</b>	<b>-</b>	<b>68'000.00</b>	<b>-</b>	<b>60'000.00</b>	<b>-</b>	<b>71'498.00</b>
572.4631.000	Remboursement cantonal aux avances communales		68'000.00		60'000.00		71'498.00
<b>574</b>	<b>Fonds cantonal pour l'emploi</b>	<b>6'500.00</b>	<b>-</b>	<b>6'600.00</b>	<b>-</b>	<b>9'697.92</b>	<b>-</b>
<b>574.36</b>	<b>Charges de transfert</b>	<b>6'500.00</b>	<b>-</b>	<b>6'600.00</b>	<b>-</b>	<b>9'697.92</b>	<b>-</b>
574.3631.000	Participation au fonds cantonal pour l'emploi	6'500.00		6'600.00		9'697.92	

COMPTE DE RÉSULTATS		Budget 2024		Budget 2023		Comptes 2022	
		Charges	Revenus	Charges	Revenus	Charges	Revenus
<b>579</b>	<b>Intégration</b>	<b>3'090.00</b>	<b>-</b>	<b>3'090.00</b>	<b>-</b>	<b>3'026.40</b>	<b>-</b>
<b>579.30</b>	<b>Charges de personnel</b>	<b>1'390.00</b>	<b>-</b>	<b>1'390.00</b>	<b>-</b>	<b>1'327.40</b>	<b>-</b>
579.3000.000	Salaires des autorités	1'100.00		1'100.00		1'067.40	
579.3050.000	Cotisations AVS/AI/APG/AC	80.00		80.00		70.10	
579.3053.000	Cotisations LAA	20.00		20.00		10.30	
579.3054.000	Cotisations Allocations Familiales	40.00		40.00		29.60	
579.3099.000	Autres charges du personnel	150.00		150.00		150.00	
<b>579.36</b>	<b>Charges de transfert</b>	<b>1'700.00</b>	<b>-</b>	<b>1'700.00</b>	<b>-</b>	<b>1'699.00</b>	<b>-</b>
579.3632.000	Participation au programme d'intégration cantonal (PIC)	1'700.00		1'700.00		1'699.00	



COMPTE DE RÉSULTATS		Budget 2024		Budget 2023		Comptes 2022	
		Charges	Revenus	Charges	Revenus	Charges	Revenus
<b>6</b>	<b>TRAFIC ET TÉLÉCOMMUNICATIONS</b>	<b>706'210.00</b>	<b>18'100.00</b>	<b>640'470.00</b>	<b>25'700.00</b>	<b>670'066.18</b>	<b>23'426.65</b>
<b>61</b>	<b>Circulation routière</b>	<b>681'210.00</b>	<b>18'100.00</b>	<b>615'470.00</b>	<b>25'700.00</b>	<b>642'537.88</b>	<b>23'426.65</b>
<b>611</b>	<b>Routes nationales</b>	-	<b>200.00</b>	-	-	-	-
<b>611.44</b>	<b>Revenus financiers</b>	-	<b>200.00</b>	-	-	-	-
611.4451.100	Dividendes des participations		200.00		-		-
<b>613</b>	<b>Routes cantonales</b>	<b>131'000.00</b>	-	<b>116'000.00</b>	-	<b>118'712.30</b>	-
<b>613.36</b>	<b>Charges de transfert</b>	<b>131'000.00</b>	-	<b>116'000.00</b>	-	<b>118'712.30</b>	-
613.3631.000	Participation aux frais d'entretien des routes cantonales	100'000.00		83'000.00		84'712.30	
613.3660.101	Amortissements planifiés, Routes cantonales	31'000.00		33'000.00		34'000.00	
<b>615</b>	<b>Routes communales</b>	<b>550'210.00</b>	<b>17'900.00</b>	<b>499'470.00</b>	<b>25'700.00</b>	<b>523'825.58</b>	<b>23'426.65</b>
<b>615.30</b>	<b>Charges de personnel</b>	<b>234'510.00</b>	-	<b>205'770.00</b>	-	<b>226'016.95</b>	-
615.3000.000	Salaires des autorités	4'300.00		4'300.00		4'270.80	
615.3010.000	Traitements du personnel	181'800.00		158'300.00		174'786.90	
615.3050.000	Cotisations AVS/AI/APG/AC	12'250.00		10'720.00		11'641.05	
615.3052.000	Cotisations caisse de pension	26'230.00		23'580.00		25'553.75	
615.3053.000	Cotisations LAA	1'540.00		1'400.00		1'720.80	
615.3054.000	Cotisations Allocations Familiales	5'410.00		4'740.00		4'983.10	
615.3055.000	Cotisations indemnités journalières maladie	1'980.00		1'730.00		1'870.55	
615.3099.000	Autres charges du personnel	1'000.00		1'000.00		1'190.00	
<b>615.31</b>	<b>Charges de biens et services et autres charges d'exploitation</b>	<b>96'300.00</b>	-	<b>101'500.00</b>	-	<b>88'494.18</b>	-
615.3101.000	Carburants véhicules communaux	10'200.00		11'400.00		11'263.20	
615.3101.100	Matériel d'exploitation, fournitures	8'000.00		8'000.00		6'406.69	
615.3111.000	Signalisation des routes et bâtiments	5'000.00		5'000.00		4'629.00	
615.3112.000	Vêtements de fonction	2'500.00		2'500.00		1'949.90	
615.3120.001	Electricité Dépôt communal	4'000.00		7'000.00		1'641.80	
615.3130.000	Frais de téléphone	900.00		900.00		873.80	
615.3130.100	Balayage des rues	1'500.00		2'500.00		1'534.75	
615.3134.000	Assurances bâtiments	300.00		300.00		300.00	

COMPTE DE RÉSULTATS		Budget 2024		Budget 2023		Comptes 2022	
		Charges	Revenus	Charges	Revenus	Charges	Revenus
615.3134.100	Assurances véhicules	7'400.00		7'400.00		7'362.80	
615.3141.000	Entretien réseau routier	30'000.00		30'000.00		25'848.41	
615.3141.100	Déblaiement des neiges	10'000.00		10'000.00		10'831.56	
615.3144.000	Entretien du Dépôt communal	500.00		500.00		-	
615.3151.000	Frais de véhicules	16'000.00		16'000.00		14'238.57	
615.3170.000	Frais de déplacement	-		-		104.00	
615.3190.000	Sinistres, indemnités payées à des tiers	-		-		1'509.70	
<b>615.33</b>	<b>Amortissements du patrimoine administratif</b>	<b>205'000.00</b>	<b>-</b>	<b>170'000.00</b>	<b>-</b>	<b>187'935.90</b>	<b>-</b>
615.3300.101	Amortissements planifiés, Routes communales	149'000.00		140'000.00		133'935.90	
615.3300.401	Amortissements planifiés, Dépôt communal	5'000.00		5'000.00		5'000.00	
615.3300.601	Amortissements planifiés, Véhicules	51'000.00		25'000.00		49'000.00	
<b>615.36</b>	<b>Charges de transfert</b>	<b>14'400.00</b>	<b>-</b>	<b>22'200.00</b>	<b>-</b>	<b>21'378.55</b>	<b>-</b>
615.3632.000	Subvention communale à la bourgeoisie	14'400.00		22'200.00		21'378.55	
<b>615.42</b>	<b>Taxes</b>	<b>-</b>	<b>3'500.00</b>	<b>-</b>	<b>3'500.00</b>	<b>-</b>	<b>2'048.10</b>
615.4210.000	Usage du domaine public		500.00		500.00		400.00
615.4240.000	Refacturation travaux pour tiers		500.00		500.00		-
615.4250.000	Vente sel et chlorure		500.00		500.00		300.00
615.4260.000	Participations de tiers aux dommages causés sur les routes communales		2'000.00		2'000.00		-
615.4260.300	Indemnités pour perte de gain		-		-		1'348.10
<b>615.46</b>	<b>Revenus de transfert</b>	<b>-</b>	<b>14'400.00</b>	<b>-</b>	<b>22'200.00</b>	<b>-</b>	<b>21'378.55</b>
615.4632.000	Participation de la bourgeoisie aux salaires des employés TP		14'400.00		22'200.00		21'378.55
<b>62</b>	<b>Transports publics</b>	<b>25'000.00</b>	<b>-</b>	<b>25'000.00</b>	<b>-</b>	<b>27'528.30</b>	<b>-</b>
<b>622</b>	<b>Trafic régional</b>	<b>25'000.00</b>	<b>-</b>	<b>25'000.00</b>	<b>-</b>	<b>27'528.30</b>	<b>-</b>
<b>622.36</b>	<b>Charges de transfert</b>	<b>25'000.00</b>	<b>-</b>	<b>25'000.00</b>	<b>-</b>	<b>27'528.30</b>	<b>-</b>
622.3631.000	Participation au trafic régional voyageurs	25'000.00		25'000.00		27'528.30	

COMPTE DE RÉSULTATS		Budget 2024		Budget 2023		Comptes 2022	
		Charges	Revenus	Charges	Revenus	Charges	Revenus
<b>7</b>	<b>PROTECTION DE L'ENVIRON. ET AMÉNAGEMENT DU TERRITOIRE</b>	<b>608'330.00</b>	<b>531'650.00</b>	<b>602'290.00</b>	<b>510'080.00</b>	<b>602'639.87</b>	<b>517'090.27</b>
<b>71</b>	<b>Approvisionnement en eau</b>	<b>171'680.00</b>	<b>171'680.00</b>	<b>159'860.00</b>	<b>159'860.00</b>	<b>152'151.28</b>	<b>152'151.28</b>
<b>710</b>	<b>Approvisionnement en eau</b>	<b>171'680.00</b>	<b>171'680.00</b>	<b>159'860.00</b>	<b>159'860.00</b>	<b>152'151.28</b>	<b>152'151.28</b>
<b>710.30</b>	<b>Charges de personnel</b>	<b>40'080.00</b>	<b>-</b>	<b>35'360.00</b>	<b>-</b>	<b>34'809.30</b>	<b>-</b>
710.3000.000	Salaires des autorités	1'900.00		1'900.00		1'904.00	
710.3010.000	Traitements du personnel	29'500.00		25'800.00		25'311.60	
710.3050.000	Cotisations AVS/AI/APG/AC	2'080.00		1'820.00		1'781.65	
710.3052.000	Cotisations caisse de pension	4'920.00		4'310.00		4'215.60	
710.3053.000	Cotisations LAA	270.00		270.00		260.10	
710.3054.000	Cotisations Allocations Familiales	920.00		810.00		757.40	
710.3055.000	Cotisations indemnités journalières maladie	330.00		290.00		272.95	
710.3099.000	Autres charges du personnel	160.00		160.00		306.00	
<b>710.31</b>	<b>Charges de biens et services et autres charges d'exploitation</b>	<b>74'600.00</b>	<b>-</b>	<b>71'500.00</b>	<b>-</b>	<b>61'819.88</b>	<b>-</b>
710.3111.000	Achat de compteurs d'eau	21'600.00		20'000.00		21'560.40	
710.3120.001	Electricité Réservoirs eau potable	18'500.00		14'000.00		7'653.15	
710.3130.000	Prestations de services de tiers	3'500.00		2'500.00		3'120.83	
710.3130.100	Frais de traitement de l'eau potable	1'500.00		500.00		1'760.35	
710.3132.000	Analyses bactériologiques	2'500.00		2'500.00		2'705.45	
710.3134.000	Assurances	1'000.00		1'000.00		1'000.00	
710.3143.000	Entretien et exploitation réseau	20'000.00		20'000.00		22'048.25	
710.3143.100	Entretien et exploitation des réservoirs	5'000.00		10'000.00		1'498.20	
710.3151.000	Entretien des compteurs d'eau	500.00		500.00		473.25	
710.3181.000	Pertes sur débiteurs Service eau potable	500.00		500.00		-	
<b>710.33</b>	<b>Amortissements du patrimoine administratif</b>	<b>57'000.00</b>	<b>-</b>	<b>53'000.00</b>	<b>-</b>	<b>55'522.10</b>	<b>-</b>
710.3300.301	Amortissements planifiés, Réseau d'eau potable	57'000.00		53'000.00		55'522.10	

COMPTE DE RÉSULTATS		Budget 2024		Budget 2023		Comptes 2022	
		Charges	Revenus	Charges	Revenus	Charges	Revenus
<b>710.42</b>	<b>Taxes</b>	-	<b>147'300.00</b>	-	<b>140'000.00</b>	-	<b>144'752.12</b>
710.4240.000	Taxe de base eau potable		63'200.00		61'000.00		62'564.05
710.4240.100	Consommation eau potable		60'300.00		57'800.00		61'212.27
710.4240.200	Location compteur eau potable		3'500.00		2'900.00		2'165.85
710.4240.300	Taxe plombage eau potable		200.00		200.00		100.00
710.4250.100	Vente d'eau à Martigny		20'000.00		18'000.00		18'559.00
710.4260.000	Travaux refacturés aux tiers		100.00		100.00		-
710.4260.300	Indemnités pour perte de gain		-		-		150.95
<b>710.45</b>	<b>Prélèvements sur les fonds et financements spéciaux</b>	-	<b>24'380.00</b>	-	<b>19'860.00</b>	-	<b>7'399.16</b>
710.4510.000	Prélèvement financement spécial, Fonds eau potable		24'380.00		19'860.00		7'399.16
<b>72</b>	<b>Traitement des eaux usées</b>	<b>153'270.00</b>	<b>153'270.00</b>	<b>142'770.00</b>	<b>142'770.00</b>	<b>155'783.13</b>	<b>155'783.13</b>
<b>720</b>	<b>Traitement des eaux usées</b>	<b>153'270.00</b>	<b>153'270.00</b>	<b>142'770.00</b>	<b>142'770.00</b>	<b>155'783.13</b>	<b>155'783.13</b>
<b>720.30</b>	<b>Charges de personnel</b>	<b>9'770.00</b>	-	<b>8'270.00</b>	-	<b>8'110.80</b>	-
720.3000.000	Salaires des autorités	1'900.00		1'900.00		1'904.00	
720.3010.000	Traitements du personnel	5'900.00		4'700.00		4'617.65	
720.3050.000	Cotisations AVS/AI/APG/AC	520.00		440.00		422.15	
720.3052.000	Cotisations caisse de pension	900.00		720.00		708.60	
720.3053.000	Cotisations LAA	70.00		80.00		61.95	
720.3054.000	Cotisations Allocations Familiales	230.00		200.00		179.45	
720.3055.000	Cotisations indemnités journalières maladie	70.00		60.00		49.00	
720.3099.000	Autres charges du personnel	180.00		170.00		168.00	
<b>720.31</b>	<b>Charges de biens et services et autres charges d'exploitation</b>	<b>14'500.00</b>	-	<b>13'500.00</b>	-	<b>9'546.18</b>	-
720.3120.001	Electricité Débitmètre	400.00		400.00		190.50	
720.3120.101	Electricité BEP	600.00		600.00		241.15	
720.3130.000	Prestations de services de tiers	3'500.00		2'500.00		3'120.83	
720.3143.000	Entretien et exploitation réseau	10'000.00		10'000.00		5'993.70	
<b>720.33</b>	<b>Amortissements du patrimoine administratif</b>	<b>36'000.00</b>	-	<b>28'000.00</b>	-	<b>23'000.00</b>	-
720.3300.301	Amortissements planifiés, Réseau des eaux usées	36'000.00		28'000.00		23'000.00	

COMPTE DE RÉSULTATS		Budget 2024		Budget 2023		Comptes 2022	
		Charges	Revenus	Charges	Revenus	Charges	Revenus
<b>720.35</b>	<b>Attributions aux fonds et financements spéciaux</b>	-	-	-	-	<b>21'777.55</b>	-
720.3510.000	Attribution financement spécial, Fonds eaux usées	-	-	-	-	21'777.55	-
<b>720.36</b>	<b>Charges de transfert</b>	<b>93'000.00</b>	-	<b>93'000.00</b>	-	<b>93'348.60</b>	-
720.3632.000	Participation à la STEP de Martigny	54'000.00	-	53'000.00	-	51'445.95	-
720.3660.201	Amortissements planifiés, STEP de Martigny	39'000.00	-	40'000.00	-	41'902.65	-
<b>720.42</b>	<b>Taxes</b>	-	<b>131'100.00</b>	-	<b>125'400.00</b>	-	<b>130'783.13</b>
720.4240.000	Taxe de base eaux usées	-	66'800.00	-	64'000.00	-	65'662.05
720.4240.100	Consommation eaux usées	-	64'300.00	-	61'400.00	-	65'013.33
720.4260.300	Indemnités pour perte de gain	-	-	-	-	-	107.75
<b>720.43</b>	<b>Revenus divers</b>	-	-	-	-	-	<b>25'000.00</b>
720.4390.000	Autres revenus	-	-	-	-	-	25'000.00
<b>720.45</b>	<b>Prélèvements sur les fonds et financements spéciaux</b>	-	<b>22'170.00</b>	-	<b>17'370.00</b>	-	-
720.4510.000	Prélèvement financement spécial, Fonds eaux usées	-	22'170.00	-	17'370.00	-	-
<b>73</b>	<b>Gestion des déchets</b>	<b>164'500.00</b>	<b>164'500.00</b>	<b>158'300.00</b>	<b>158'300.00</b>	<b>156'006.46</b>	<b>156'006.46</b>
<b>730</b>	<b>Gestion des déchets</b>	<b>164'500.00</b>	<b>164'500.00</b>	<b>158'300.00</b>	<b>158'300.00</b>	<b>156'006.46</b>	<b>156'006.46</b>
<b>730.30</b>	<b>Charges de personnel</b>	<b>38'650.00</b>	-	<b>47'180.00</b>	-	<b>45'400.95</b>	-
730.3000.000	Salaires des autorités	2'700.00	-	2'700.00	-	2'536.80	-
730.3010.000	Traitements du personnel	28'400.00	-	35'000.00	-	34'068.00	-
730.3050.000	Cotisations AVS/AI/APG/AC	2'040.00	-	2'480.00	-	2'386.75	-
730.3052.000	Cotisations caisse de pension	3'770.00	-	4'680.00	-	4'476.85	-
730.3053.000	Cotisations LAA	250.00	-	320.00	-	346.75	-
730.3054.000	Cotisations Allocations Familiales	930.00	-	1'130.00	-	984.70	-
730.3055.000	Cotisations indemnités journalières maladie	340.00	-	410.00	-	368.50	-
730.3099.000	Autres charges du personnel	220.00	-	460.00	-	232.60	-
<b>730.31</b>	<b>Charges de biens et services et autres charges d'exploitation</b>	<b>74'200.00</b>	-	<b>68'700.00</b>	-	<b>73'398.68</b>	-
730.3101.000	Matériel d'exploitation, fournitures	500.00	-	-	-	-	-

COMPTE DE RÉSULTATS		Budget 2024		Budget 2023		Comptes 2022	
		Charges	Revenus	Charges	Revenus	Charges	Revenus
730.3130.000	Prestations de services de tiers	500.00		500.00		433.33	
730.3130.010	Prestations de services triage Combins-Catogne	1'500.00		-		1'470.00	
730.3130.100	Enlèvement et transport des ordures ménagères	35'000.00		35'000.00		34'801.70	
730.3130.110	Enlèvement et transport des verres	3'000.00		2'500.00		2'883.00	
730.3130.120	Enlèvement et transport des matériaux inertes	4'000.00		4'000.00		3'518.80	
730.3130.130	Enlèvement et transport des papiers	4'000.00		3'000.00		3'702.05	
730.3130.140	Enlèvement et transport des déchets encombrants	5'000.00		4'000.00		5'126.40	
730.3130.150	Enlèvement et transport de la ferraille	1'000.00		1'000.00		996.20	
730.3130.160	Enlèvement et transport des matériaux spéciaux	4'000.00		3'000.00		4'437.50	
730.3130.170	Enlèvement et transport des déchets verts	6'000.00		6'000.00		5'577.70	
730.3130.180	Enlèvement et transport du bois	5'000.00		5'000.00		5'427.80	
730.3134.000	Assurances	200.00		200.00		200.00	
730.3143.000	Entretien de la décharge publique	500.00		500.00		-	
730.3151.000	Entretien des moloks	4'000.00		4'000.00		4'824.20	
<b>730.33</b>	<b>Amortissements du patrimoine administratif</b>	<b>6'000.00</b>	<b>-</b>	<b>7'000.00</b>	<b>-</b>	<b>7'000.00</b>	<b>-</b>
730.3300.301	Amortissements planifiés, Déchetterie-Moloks	6'000.00		7'000.00		7'000.00	
<b>730.35</b>	<b>Attributions aux fonds et financements spéciaux</b>	<b>19'550.00</b>	<b>-</b>	<b>10'970.00</b>	<b>-</b>	<b>5'049.50</b>	<b>-</b>
730.3510.000	Attribution financement spécial, Fonds voirie	19'550.00		10'970.00		5'049.50	
<b>730.36</b>	<b>Charges de transfert</b>	<b>26'100.00</b>	<b>-</b>	<b>24'450.00</b>	<b>-</b>	<b>25'157.33</b>	<b>-</b>
730.3612.000	Participation au traitement des déchets ménagers par la SATOM SA	19'400.00		17'800.00		17'976.38	
730.3612.100	Participation au traitement des déchets GastroVert par la SATOM SA	5'000.00		5'000.00		4'165.00	
730.3612.200	Participation au traitement des déchets	1'700.00		1'650.00		3'015.95	
<b>730.42</b>	<b>Taxes</b>	<b>-</b>	<b>162'500.00</b>	<b>-</b>	<b>156'800.00</b>	<b>-</b>	<b>154'244.12</b>
730.4210.000	Emoluments administratifs GastroVert		200.00		200.00		222.60
730.4240.000	Taxe de base voirie		103'200.00		104'000.00		103'169.46
730.4240.100	Taxe au sac		46'500.00		40'000.00		38'590.91
730.4240.200	Taxe utilisation de la déchetterie		5'000.00		5'000.00		4'908.60
730.4250.000	Vente des biosceaux		100.00		100.00		18.60
730.4250.110	Recyclage du verre		3'000.00		3'000.00		2'848.30
730.4250.130	Recyclage du papier		2'000.00		2'000.00		2'333.80
730.4250.150	Recyclage de la ferraille		2'000.00		2'000.00		1'795.50

COMPTE DE RÉSULTATS		Budget 2024		Budget 2023		Comptes 2022	
		Charges	Revenus	Charges	Revenus	Charges	Revenus
730.4260.300	Indemnités pour perte de gain		-		-		356.35
730.4270.000	Amendes		500.00		500.00		-
<b>730.46</b>	<b>Revenus de transfert</b>	-	<b>2'000.00</b>	-	<b>1'500.00</b>	-	<b>1'762.34</b>
730.4622.200	Péréquation des transports de la SATOM SA		2'000.00		1'500.00		1'762.34
<b>74</b>	<b>Aménagements</b>	<b>37'900.00</b>	<b>18'500.00</b>	<b>38'900.00</b>	<b>14'950.00</b>	<b>23'983.70</b>	<b>5'651.65</b>
<b>741</b>	<b>Corrections de cours d'eau</b>	<b>25'700.00</b>	<b>18'500.00</b>	<b>25'700.00</b>	<b>14'950.00</b>	<b>10'579.05</b>	<b>5'651.65</b>
<b>741.30</b>	<b>Charges de personnel</b>	<b>1'200.00</b>	-	<b>1'200.00</b>	-	<b>1'125.60</b>	-
741.3000.000	Salaires des autorités	1'000.00		1'000.00		952.00	
741.3050.000	Cotisations AVS/AI/APG/AC	70.00		70.00		62.40	
741.3053.000	Cotisations LAA	20.00		20.00		9.40	
741.3054.000	Cotisations Allocations Familiales	30.00		30.00		26.80	
741.3099.000	Autres charges du personnel	80.00		80.00		75.00	
<b>741.31</b>	<b>Charges de biens et services et autres charges d'exploitation</b>	<b>24'500.00</b>	-	<b>24'500.00</b>	-	<b>9'453.45</b>	-
741.3142.000	Entretien des cours d'eau	24'500.00		24'500.00		9'453.45	
<b>741.46</b>	<b>Revenus de transfert</b>	-	<b>18'500.00</b>	-	<b>14'950.00</b>	-	<b>5'651.65</b>
741.4612.000	Participation de Martigny-Combe pour l'entretien des cours d'eau		2'800.00		2'800.00		1'615.75
741.4614.000	Participation des TMR SA pour l'entretien des cours d'eau		3'300.00		3'300.00		1'324.70
741.4631.000	Subvention cantonale pour l'entretien des cours d'eau		12'400.00		8'850.00		2'711.20
<b>745</b>	<b>Ouvrages protection et dangers naturels</b>	<b>12'200.00</b>	-	<b>13'200.00</b>	-	<b>13'404.65</b>	-
<b>745.30</b>	<b>Charges de personnel</b>	<b>1'200.00</b>	-	<b>1'200.00</b>	-	<b>1'199.60</b>	-
745.3000.000	Salaires des autorités	1'000.00		1'000.00		1'019.40	
745.3050.000	Cotisations AVS/AI/APG/AC	70.00		70.00		67.10	
745.3053.000	Cotisations LAA	20.00		20.00		9.70	
745.3054.000	Cotisations Allocations Familiales	30.00		30.00		28.40	
745.3099.000	Autres charges du personnel	80.00		80.00		75.00	

COMPTE DE RÉSULTATS		Budget 2024		Budget 2023		Comptes 2022	
		Charges	Revenus	Charges	Revenus	Charges	Revenus
<b>745.33</b>	<b>Amortissements du patrimoine administratif</b>	<b>11'000.00</b>	<b>-</b>	<b>12'000.00</b>	<b>-</b>	<b>12'205.05</b>	<b>-</b>
745.3300.301	Amortissements planifiés, Ouvrages de protection	11'000.00		12'000.00		12'205.05	
<b>77</b>	<b>Protection de l'environnement</b>	<b>8'300.00</b>	<b>3'700.00</b>	<b>12'980.00</b>	<b>9'200.00</b>	<b>10'085.51</b>	<b>7'283.10</b>
<b>771</b>	<b>Cimetières, crématoires</b>	<b>8'300.00</b>	<b>3'700.00</b>	<b>12'980.00</b>	<b>9'200.00</b>	<b>10'085.51</b>	<b>7'283.10</b>
<b>771.30</b>	<b>Charges de personnel</b>	<b>5'050.00</b>	<b>-</b>	<b>8'330.00</b>	<b>-</b>	<b>7'994.95</b>	<b>-</b>
771.3000.000	Salaires des autorités	1'000.00		1'000.00		1'019.40	
771.3010.000	Traitements du personnel	3'000.00		5'600.00		5'383.50	
771.3050.000	Cotisations AVS/AI/APG/AC	270.00		440.00		418.45	
771.3052.000	Cotisations caisse de pension	430.00		810.00		787.30	
771.3053.000	Cotisations LAA	80.00		100.00		61.00	
771.3054.000	Cotisations Allocations Familiales	120.00		200.00		178.15	
771.3055.000	Cotisations indemnités journalières maladie	50.00		80.00		57.75	
771.3099.000	Autres charges du personnel	100.00		100.00		89.40	
<b>771.31</b>	<b>Charges de biens et services et autres charges d'exploitation</b>	<b>3'250.00</b>	<b>-</b>	<b>4'650.00</b>	<b>-</b>	<b>2'090.56</b>	<b>-</b>
771.3101.000	Achats de plaquettes pour columbarium	1'400.00		2'800.00		895.90	
771.3134.000	Assurances	100.00		100.00		100.00	
771.3143.000	Entretien du cimetière	1'500.00		1'500.00		842.66	
771.3161.000	Frais d'inhumations	250.00		250.00		252.00	
<b>771.42</b>	<b>Taxes</b>	<b>-</b>	<b>1'600.00</b>	<b>-</b>	<b>3'200.00</b>	<b>-</b>	<b>983.10</b>
771.4250.000	Vente de plaquettes pour columbarium		1'600.00		3'200.00		940.00
771.4260.300	Indemnités pour perte de gain		-		-		43.10
<b>771.44</b>	<b>Revenus financiers</b>	<b>-</b>	<b>2'100.00</b>	<b>-</b>	<b>6'000.00</b>	<b>-</b>	<b>6'300.00</b>
771.4470.000	Concessions de tombes et d'urnes		2'100.00		6'000.00		6'300.00



COMPTE DE RÉSULTATS		Budget 2024		Budget 2023		Comptes 2022	
		Charges	Revenus	Charges	Revenus	Charges	Revenus
<b>79</b>	<b>Aménagement du territoire</b>	<b>72'680.00</b>	<b>20'000.00</b>	<b>89'480.00</b>	<b>25'000.00</b>	<b>104'629.79</b>	<b>40'214.65</b>
<b>790</b>	<b>Aménagement du territoire</b>	<b>72'680.00</b>	<b>20'000.00</b>	<b>89'480.00</b>	<b>25'000.00</b>	<b>69'800.54</b>	<b>22'800.00</b>
<b>790.30</b>	<b>Charges de personnel</b>	<b>12'630.00</b>	<b>-</b>	<b>12'630.00</b>	<b>-</b>	<b>11'660.10</b>	<b>-</b>
790.3000.000	Salaires des autorités	9'000.00		9'000.00		9'171.60	
790.3001.000	Commission des constructions	2'000.00		2'000.00		864.00	
790.3050.000	Cotisations AVS/AI/APG/AC	600.00		600.00		602.70	
790.3053.000	Cotisations LAA	80.00		80.00		89.10	
790.3054.000	Cotisations Allocations Familiales	270.00		270.00		257.70	
790.3099.000	Autres charges du personnel	680.00		680.00		675.00	
<b>790.31</b>	<b>Charges de biens et services et autres charges d'exploitation</b>	<b>11'750.00</b>	<b>-</b>	<b>26'000.00</b>	<b>-</b>	<b>14'108.99</b>	<b>-</b>
790.3102.000	Annonce enquête publique	750.00		1'500.00		1'572.09	
790.3130.000	Prestations de services de tiers	1'500.00		2'000.00		1'077.00	
790.3130.100	Autorisation de construire cantonale	4'000.00		6'000.00		4'227.50	
790.3132.100	Frais d'actes notariés	-		-		770.40	
790.3158.000	SIT communal	5'500.00		16'500.00		6'462.00	
<b>790.33</b>	<b>Amortissements du patrimoine administratif</b>	<b>35'000.00</b>	<b>-</b>	<b>33'000.00</b>	<b>-</b>	<b>26'838.45</b>	<b>-</b>
790.3320.901	Amortissements planifiés, Plan d'affectation des zones (PAZ)	35'000.00		33'000.00		26'838.45	
<b>790.36</b>	<b>Charges de transfert</b>	<b>13'300.00</b>	<b>-</b>	<b>17'850.00</b>	<b>-</b>	<b>17'193.00</b>	<b>-</b>
790.3632.000	Développement régional du Valais romand	3'300.00		7'850.00		2'733.00	
790.3637.000	Subvention rénovation et isolation de façade	10'000.00		10'000.00		14'460.00	
<b>790.42</b>	<b>Taxes</b>	<b>-</b>	<b>10'000.00</b>	<b>-</b>	<b>15'000.00</b>	<b>-</b>	<b>18'340.00</b>
790.4210.000	Autorisation de construire et émoluments		10'000.00		15'000.00		18'340.00
<b>790.45</b>	<b>Prélèvements sur les fonds et financements spéciaux</b>	<b>-</b>	<b>10'000.00</b>	<b>-</b>	<b>10'000.00</b>	<b>-</b>	<b>4'460.00</b>
790.4510.000	Prélèvement financement spécial, Fonds Gains énergétiques		10'000.00		10'000.00		4'460.00

COMPTE DE RÉSULTATS		Budget 2024		Budget 2023		Comptes 2022	
		Charges	Revenus	Charges	Revenus	Charges	Revenus
<b>791</b>	<b>Intempéries</b>	-	-	-	-	<b>34'829.25</b>	<b>17'414.65</b>
<b>791.31</b>	<b>Charges de biens et services et autres charges d'exploitation</b>	-	-	-	-	<b>34'829.25</b>	-
790.3130.000	Prestations de services de tiers	-	-	-	-	34'829.25	-
<b>791.46</b>	<b>Revenus de transfert</b>	-	-	-	-	-	<b>17'414.65</b>
791.4631.000	Subvention cantonale pour les intempéries	-	-	-	-	-	17'414.65

COMPTE DE RÉSULTATS		Budget 2024		Budget 2023		Comptes 2022	
		Charges	Revenus	Charges	Revenus	Charges	Revenus
<b>8</b>	<b>ÉCONOMIE PUBLIQUE</b>	<b>1'995'950.00</b>	<b>1'885'000.00</b>	<b>3'255'220.00</b>	<b>1'600'600.00</b>	<b>1'714'972.03</b>	<b>1'788'178.65</b>
<b>81</b>	<b>Agriculture</b>	<b>80'540.00</b>	<b>-</b>	<b>108'020.00</b>	<b>-</b>	<b>96'884.64</b>	<b>129.40</b>
<b>811</b>	<b>Administration, exécution et contrôle</b>	<b>6'190.00</b>	<b>-</b>	<b>4'190.00</b>	<b>-</b>	<b>5'964.70</b>	<b>-</b>
<b>811.30</b>	<b>Charges de personnel</b>	<b>2'090.00</b>	<b>-</b>	<b>2'090.00</b>	<b>-</b>	<b>1'230.40</b>	<b>-</b>
811.3000.000	Salaires des autorités	900.00		900.00		845.40	
811.3001.000	Commission agriculture	1'000.00		1'000.00		222.75	
811.3050.000	Cotisations AVS/AI/APG/AC	60.00		60.00		55.70	
811.3053.000	Cotisations LAA	20.00		20.00		8.05	
811.3054.000	Cotisations Allocations Familiales	30.00		30.00		23.50	
811.3099.000	Autres charges du personnel	80.00		80.00		75.00	
<b>811.31</b>	<b>Charges de biens et services et autres charges d'exploitation</b>	<b>100.00</b>	<b>-</b>	<b>100.00</b>	<b>-</b>	<b>711.30</b>	<b>-</b>
811.3140.100	Entretien des zones agricoles non bâties	-		-		643.00	
811.3160.000	Redevances agricoles	100.00		100.00		68.30	
<b>811.36</b>	<b>Charges de transfert</b>	<b>4'000.00</b>	<b>-</b>	<b>2'000.00</b>	<b>-</b>	<b>4'023.00</b>	<b>-</b>
811.3632.000	Participation au Projet de développement régional (PDR)	2'000.00		2'000.00		2'000.00	
811.3632.100	Participation à la Société d'Apiculture d'Entremont	2'000.00		-		2'023.00	
<b>812</b>	<b>Améliorations structurelles</b>	<b>-</b>	<b>-</b>	<b>30'000.00</b>	<b>-</b>	<b>22'109.00</b>	<b>-</b>
<b>812.36</b>	<b>Charges de transfert</b>	<b>-</b>	<b>-</b>	<b>30'000.00</b>	<b>-</b>	<b>22'109.00</b>	<b>-</b>
812.3637.000	Subvention aux propriétaires pour la sauvegarde du vignoble en pierres sèches	-		30'000.00		22'109.00	
<b>819</b>	<b>Irrigation</b>	<b>74'350.00</b>	<b>-</b>	<b>73'830.00</b>	<b>-</b>	<b>68'810.94</b>	<b>129.40</b>
<b>819.30</b>	<b>Charges de personnel</b>	<b>27'350.00</b>	<b>-</b>	<b>28'680.00</b>	<b>-</b>	<b>28'060.70</b>	<b>-</b>
819.3000.000	Salaires des autorités	1'900.00		1'900.00		1'904.00	
819.3010.000	Traitements du personnel	19'800.00		20'900.00		20'487.75	
819.3050.000	Cotisations AVS/AI/APG/AC	1'440.00		1'500.00		1'464.90	
819.3052.000	Cotisations caisse de pension	2'930.00		3'020.00		2'941.80	
819.3053.000	Cotisations LAA	210.00		240.00		213.70	

COMPTE DE RÉSULTATS		Budget 2024		Budget 2023		Comptes 2022	
		Charges	Revenus	Charges	Revenus	Charges	Revenus
819.3054.000	Cotisations Allocations Familiales	640.00		670.00		623.45	
819.3055.000	Cotisations indemnités journalières maladie	230.00		240.00		221.10	
819.3099.000	Autres charges du personnel	200.00		210.00		204.00	
<b>819.31</b>	<b>Charges de biens et services et autres charges d'exploitation</b>	<b>8'000.00</b>	<b>-</b>	<b>7'150.00</b>	<b>-</b>	<b>6'503.95</b>	<b>-</b>
819.3130.000	Prestations de services de tiers	3'000.00		2'150.00		2'894.40	
819.3142.000	Entretien du réseau	5'000.00		5'000.00		3'609.55	
<b>819.33</b>	<b>Amortissements du patrimoine administratif</b>	<b>39'000.00</b>	<b>-</b>	<b>38'000.00</b>	<b>-</b>	<b>34'246.29</b>	<b>-</b>
819.3300.201	Amortissements planifiés, Réseau d'irrigation	39'000.00		38'000.00		34'246.29	
<b>819.42</b>	<b>Taxes</b>	<b>-</b>	<b>-</b>	<b>-</b>	<b>-</b>	<b>-</b>	<b>129.40</b>
819.4260.300	Indemnités pour perte de gain						129.40
<b>82</b>	<b>Sylviculture</b>	<b>39'800.00</b>	<b>-</b>	<b>24'800.00</b>	<b>-</b>	<b>38'957.50</b>	<b>-</b>
<b>820</b>	<b>Sylviculture</b>	<b>39'800.00</b>	<b>-</b>	<b>24'800.00</b>	<b>-</b>	<b>38'957.50</b>	<b>-</b>
<b>820.31</b>	<b>Charges de biens et services et autres charges d'exploitation</b>	<b>15'000.00</b>	<b>-</b>	<b>-</b>	<b>-</b>	<b>15'207.85</b>	<b>-</b>
820.3141.000	Entretien des routes forestières	15'000.00		-		15'207.85	
<b>820.36</b>	<b>Charges de transfert</b>	<b>24'800.00</b>	<b>-</b>	<b>24'800.00</b>	<b>-</b>	<b>23'749.65</b>	<b>-</b>
820.3612.000	Participation à l'exploitation forestière par le triage forestier	6'000.00		6'000.00		5'500.00	
820.3612.100	Participation à l'exploitation forestières, art. 33	10'000.00		10'000.00		10'000.00	
820.3632.000	Participation au salaire du garde forestier du triage forestier	8'800.00		8'800.00		8'249.65	
<b>84</b>	<b>Tourisme</b>	<b>33'890.00</b>	<b>13'300.00</b>	<b>28'590.00</b>	<b>12'100.00</b>	<b>23'775.00</b>	<b>12'791.00</b>
<b>840</b>	<b>Tourisme</b>	<b>33'890.00</b>	<b>13'300.00</b>	<b>28'590.00</b>	<b>12'100.00</b>	<b>23'775.00</b>	<b>12'791.00</b>
<b>840.30</b>	<b>Charges de personnel</b>	<b>2'090.00</b>	<b>-</b>	<b>2'090.00</b>	<b>-</b>	<b>1'230.40</b>	<b>-</b>
840.3000.000	Salaires des autorités	900.00		900.00		845.40	
840.3001.000	Commission tourisme	1'000.00		1'000.00		222.75	
840.3050.000	Cotisations AVS/AI/APG/AC	60.00		60.00		55.70	
840.3053.000	Cotisations LAA	20.00		20.00		8.05	

COMPTE DE RÉSULTATS		Budget 2024		Budget 2023		Comptes 2022	
		Charges	Revenus	Charges	Revenus	Charges	Revenus
840.3054.000	Cotisations Allocations Familiales	30.00		30.00		23.50	
840.3099.000	Autres charges du personnel	80.00		80.00		75.00	
<b>840.31</b>	<b>Charges de biens et services et autres charges d'exploitation</b>	<b>29'300.00</b>	<b>-</b>	<b>24'000.00</b>	<b>-</b>	<b>20'975.00</b>	<b>-</b>
840.3130.000	Promotion touristique & économique	16'000.00		12'000.00		8'530.00	
840.3130.100	Achat bouteilles de goron à la bourgeoisie	10'000.00		10'000.00		10'200.00	
840.3130.200	Achat bons pour le tunnel du St-Bernard	3'300.00		2'000.00		2'245.00	
<b>840.36</b>	<b>Charges de transfert</b>	<b>2'500.00</b>	<b>-</b>	<b>2'500.00</b>	<b>-</b>	<b>1'569.60</b>	<b>-</b>
840.3636.000	Subventions à la SDVBC	2'500.00		2'500.00		1'569.60	
<b>840.42</b>	<b>Taxes</b>	<b>-</b>	<b>13'300.00</b>	<b>-</b>	<b>12'100.00</b>	<b>-</b>	<b>12'791.00</b>
840.4250.100	Vente bouteilles de goron		10'000.00		10'000.00		10'200.00
840.4250.200	Vente bons pour le tunnel du St-Bernard		3'200.00		2'000.00		2'456.00
840.4250.300	Vente carafes et verres de Bovernier		100.00		100.00		135.00
<b>87</b>	<b>Energie</b>	<b>1'841'720.00</b>	<b>1'871'700.00</b>	<b>3'093'810.00</b>	<b>1'588'500.00</b>	<b>1'555'354.89</b>	<b>1'775'258.25</b>
<b>871</b>	<b>Electricité</b>	<b>1'841'720.00</b>	<b>1'871'700.00</b>	<b>3'093'810.00</b>	<b>1'588'500.00</b>	<b>1'555'354.89</b>	<b>1'775'258.25</b>
<b>871.30</b>	<b>Charges de personnel</b>	<b>10'720.00</b>	<b>-</b>	<b>11'810.00</b>	<b>-</b>	<b>11'390.35</b>	<b>-</b>
871.3000.000	Salaires des autorités	1'900.00		1'900.00		1'904.00	
871.3010.000	Traitements du personnel	6'700.00		7'500.00		7'230.50	
871.3050.000	Cotisations AVS/AI/APG/AC	570.00		620.00		595.00	
871.3052.000	Cotisations caisse de pension	930.00		1'100.00		1'071.10	
871.3053.000	Cotisations LAA	100.00		130.00		86.75	
871.3054.000	Cotisations Allocations Familiales	260.00		280.00		253.65	
871.3055.000	Cotisations indemnités journalières maladie	90.00		100.00		77.75	
871.3099.000	Autres charges du personnel	170.00		180.00		171.60	
<b>871.31</b>	<b>Charges de biens et services et autres charges d'exploitation</b>	<b>656'000.00</b>	<b>-</b>	<b>1'914'000.00</b>	<b>-</b>	<b>419'661.68</b>	<b>-</b>
871.3120.001	Electricité Eclairage public	20'000.00		26'000.00		9'861.55	
871.3130.000	SOGESA SA, Services systèmes	100'000.00		100'000.00		88'854.05	
871.3130.100	FMM SA, Effet de transport gratuit	511'000.00		1'763'000.00		310'878.75	
871.3130.200	Illuminations de Noël	10'000.00		10'000.00		3'631.55	

COMPTE DE RÉSULTATS		Budget 2024		Budget 2023		Comptes 2022	
		Charges	Revenus	Charges	Revenus	Charges	Revenus
871.3143.000	Frais d'exploitation de l'éclairage public	15'000.00		15'000.00		6'435.78	
<b>871.33</b>	<b>Amortissements du patrimoine administratif</b>	<b>55'000.00</b>	-	<b>58'000.00</b>	-	<b>57'208.94</b>	-
871.3300.301	Amortissements planifiés, Réseau électrique	55'000.00		53'000.00		57'208.94	
871.3300.611	Amortissements planifiés, Installations solaires	-		5'000.00		-	
<b>871.34</b>	<b>Charges financières</b>	<b>1'120'000.00</b>	-	<b>1'110'000.00</b>	-	<b>1'067'093.92</b>	-
871.3430.000	FMMB SA, Frais d'exploitation	1'120'000.00		1'110'000.00		1'067'093.92	
<b>871.41</b>	<b>Patentes et concessions</b>	-	<b>20'000.00</b>	-	-	-	<b>37'248.12</b>
871.4120.000	ALTIS Groupe SA, Taxe sur l'utilisation du domaine public (PCP)		20'000.00		-		37'248.12
<b>871.42</b>	<b>Taxes</b>	-	<b>1'612'000.00</b>	-	<b>1'462'000.00</b>	-	<b>1'498'149.22</b>
871.4240.000	ALTIS Groupe SA, Refacturation personnel communal		10'000.00		10'000.00		9'611.60
871.4250.000	SOGESA SA, Vente d'énergie produite FMMB SA		1'500'000.00		1'375'000.00		1'201'428.60
871.4250.010	SOGESA SA, Compensation prix de revient FMMB SA		-		-		37'161.55
871.4250.020	SOGESA SA, Règlage tertiaire négatif		-		-		162'321.92
871.4250.030	SOGESA SA, Effet transport gratuit FMM SA		90'000.00		65'000.00		74'168.60
871.4250.100	Electricité d'Emosson SA, Valorisation énergie gratuite		10'000.00		10'000.00		11'114.00
871.4250.871	Vente énergie solaire		2'000.00		2'000.00		2'256.75
871.4260.300	Indemnités pour perte de gain		-		-		86.20
<b>871.44</b>	<b>Revenus financiers</b>	-	<b>239'700.00</b>	-	<b>126'500.00</b>	-	<b>239'860.91</b>
871.4450.100	Intérêts de prêts		11'500.00		-		-
871.4451.000	ALTIS Groupe SA, Rémunération pour l'énergie		16'100.00		15'600.00		16'123.00
871.4451.100	Dividendes des participations		100'000.00		-		109'927.35
871.4480.000	ALTIS Groupe SA, Location du réseau électrique		112'100.00		110'900.00		113'810.56

COMPTE DE RÉSULTATS		Budget 2024		Budget 2023		Comptes 2022	
		Charges	Revenus	Charges	Revenus	Charges	Revenus
<b>9</b>	<b>FINANCES ET IMPÔTS</b>	<b>183'340.00</b>	<b>3'679'700.00</b>	<b>173'640.00</b>	<b>4'968'100.00</b>	<b>267'730.12</b>	<b>3'491'918.77</b>
<b>91</b>	<b>Impôts</b>	<b>59'000.00</b>	<b>2'046'000.00</b>	<b>49'000.00</b>	<b>2'054'000.00</b>	<b>48'746.59</b>	<b>2'102'001.46</b>
<b>910</b>	<b>Impôts personnes physiques</b>	<b>59'000.00</b>	<b>1'910'000.00</b>	<b>49'000.00</b>	<b>1'908'000.00</b>	<b>48'746.59</b>	<b>1'886'845.89</b>
<b>910.31</b>	<b>Charges de biens et services et autres charges d'exploitation</b>	<b>35'000.00</b>	<b>-</b>	<b>25'000.00</b>	<b>-</b>	<b>26'577.24</b>	<b>-</b>
910.3181.000	Pertes fiscales	35'000.00		25'000.00		23'966.74	
910.3181.100	Remise d'impôts	-		-		2'610.50	
<b>910.36</b>	<b>Charges de transfert</b>	<b>24'000.00</b>	<b>-</b>	<b>24'000.00</b>	<b>-</b>	<b>22'169.35</b>	<b>-</b>
910.3602.000	Impôt payé s/immeubles bâtis	24'000.00		24'000.00		22'169.35	
<b>910.40</b>	<b>Revenus fiscaux</b>	<b>-</b>	<b>1'887'000.00</b>	<b>-</b>	<b>1'885'000.00</b>	<b>-</b>	<b>1'864'298.89</b>
910.4000.000	Impôts sur le revenu		1'350'000.00		1'350'000.00		1'319'558.05
910.4001.000	Impôts sur la fortune		240'000.00		240'000.00		199'694.10
910.4002.000	Impôts à la source		100'000.00		100'000.00		70'832.24
910.4008.000	Impôts personnel		5'000.00		5'000.00		5'580.00
910.4021.000	Impôts fonciers		80'000.00		80'000.00		87'474.30
910.4022.000	Impôts s/gains immobiliers		30'000.00		30'000.00		77'835.95
910.4022.100	Impôt s/BN de liquidation et prestations en capital		40'000.00		40'000.00		31'801.80
910.4023.000	Droits de mutations additionnels		30'000.00		30'000.00		55'273.95
910.4024.000	Impôts s/successions et donations		-		-		6'125.00
910.4033.000	Impôts sur les chiens		12'000.00		10'000.00		10'123.50
<b>910.46</b>	<b>Revenus de transfert</b>	<b>-</b>	<b>23'000.00</b>	<b>-</b>	<b>23'000.00</b>	<b>-</b>	<b>22'547.00</b>
910.4602.000	Impôts s/immeubles bâtis		23'000.00		23'000.00		22'547.00
<b>911</b>	<b>Impôts personnes morales</b>	<b>-</b>	<b>136'000.00</b>	<b>-</b>	<b>146'000.00</b>	<b>-</b>	<b>215'155.57</b>
<b>911.40</b>	<b>Revenus fiscaux</b>	<b>-</b>	<b>136'000.00</b>	<b>-</b>	<b>146'000.00</b>	<b>-</b>	<b>215'155.57</b>
911.4010.000	Impôts sur le bénéfice		70'000.00		90'000.00		156'228.07
911.4011.000	Impôts sur le capital		40'000.00		30'000.00		32'436.75
911.4021.000	Impôts fonciers		26'000.00		26'000.00		26'490.75

COMPTE DE RÉSULTATS		Budget 2024		Budget 2023		Comptes 2022	
		Charges	Revenus	Charges	Revenus	Charges	Revenus
<b>93</b>	<b>Péréquation financière et compensation des charges</b>	-	398'000.00	-	392'000.00	-	394'680.00
<b>930</b>	<b>Péréquation financière et compensation des charges</b>	-	398'000.00	-	392'000.00	-	394'680.00
<b>930.46</b>	<b>Revenus de transfert</b>	-	398'000.00	-	392'000.00	-	394'680.00
930.4621.100	Répartition du fonds de péréquation des ressources		398'000.00		392'000.00		394'680.00
<b>95</b>	<b>Part aux recettes</b>	35'000.00	1'161'200.00	35'000.00	2'413'200.00	32'352.65	922'371.56
<b>950</b>	<b>Quotes-parts</b>	35'000.00	1'161'200.00	35'000.00	2'413'200.00	32'352.65	922'371.56
<b>950.36</b>	<b>Charges de transfert</b>	35'000.00	-	35'000.00	-	32'352.65	-
950.3611.000	Participation au fonds de correction des cours d'eau	30'000.00		30'000.00		27'820.75	
950.3611.100	Participation au franc du paysage	5'000.00		5'000.00		4'531.90	
<b>950.41</b>	<b>Patentes et concessions</b>	-	1'161'000.00	-	2'413'000.00	-	922'110.55
950.4120.000	Redevances hydrauliques		650'000.00		650'000.00		611'231.80
950.4120.100	Effet de transport gratuit FMM SA		511'000.00		1'763'000.00		310'878.75
<b>950.46</b>	<b>Revenus de transfert</b>	-	200.00	-	200.00	-	261.01
950.4601.000	Part communale aux autorisations d'exploiter		200.00		200.00		261.01
<b>96</b>	<b>Administration de la fortune et de la dette</b>	89'340.00	74'000.00	89'640.00	108'400.00	106'630.88	72'102.90
<b>961</b>	<b>Intérêts</b>	31'700.00	17'000.00	31'900.00	56'400.00	32'586.40	28'623.30
<b>961.34</b>	<b>Charges financières</b>	31'700.00	-	31'900.00	-	32'586.40	-
961.3406.000	Intérêts des comptes à moyen et long terme	21'700.00		21'900.00		21'879.15	
961.3499.000	Intérêts rémunérateurs et compensatoire s/impôts	10'000.00		10'000.00		10'707.25	
<b>961.44</b>	<b>Revenus financiers</b>	-	17'000.00	-	56'400.00	-	28'623.30
961.4401.000	Intérêts moratoires et compensatoires		15'000.00		15'000.00		14'103.30
961.4401.100	Intérêts des comptes courants		2'000.00		-		-
961.4402.000	Intérêts des placements financiers		-		41'400.00		14'520.00



COMPTE DE RÉSULTATS		Budget 2024		Budget 2023		Comptes 2022	
		Charges	Revenus	Charges	Revenus	Charges	Revenus
<b>963</b>	<b>Immeubles et titres du patrimoine financier</b>	<b>57'640.00</b>	<b>47'000.00</b>	<b>57'740.00</b>	<b>47'000.00</b>	<b>74'044.48</b>	<b>31'050.00</b>
<b>963.30</b>	<b>Charges de personnel</b>	<b>1'090.00</b>	<b>-</b>	<b>1'090.00</b>	<b>-</b>	<b>1'007.65</b>	<b>-</b>
963.3000.000	Salaires des autorités	900.00		900.00		845.40	
963.3050.000	Cotisations AVS/AI/APG/AC	60.00		60.00		55.70	
963.3053.000	Cotisations LAA	20.00		20.00		8.05	
963.3054.000	Cotisations Allocations Familiales	30.00		30.00		23.50	
963.3099.000	Autres charges du personnel	80.00		80.00		75.00	
<b>963.34</b>	<b>Charges financières</b>	<b>56'550.00</b>	<b>-</b>	<b>56'650.00</b>	<b>-</b>	<b>73'036.83</b>	<b>-</b>
963.3411.401	Dépréciation du bâtiment des Gorges du Durnand	30'000.00		30'000.00		30'000.00	
963.3431.000	Restaurant des Gorges du Durnand, Frais d'entretien d'immeuble	25'000.00		25'000.00		41'386.83	
963.3439.000	Assurances	1'550.00		1'650.00		1'650.00	
<b>963.44</b>	<b>Revenus financiers</b>	<b>-</b>	<b>47'000.00</b>	<b>-</b>	<b>47'000.00</b>	<b>-</b>	<b>31'050.00</b>
963.4430.000	Restaurant des Gorges du Durnand, locations du bâtiment		42'000.00		42'000.00		26'050.00
963.4430.100	Restaurant des Gorges du Durnand, locations du parking		5'000.00		5'000.00		5'000.00
<b>969</b>	<b>Patrimoine financier</b>	<b>-</b>	<b>10'000.00</b>	<b>-</b>	<b>5'000.00</b>	<b>-</b>	<b>12'429.60</b>
<b>969.44</b>	<b>Revenus financiers</b>	<b>-</b>	<b>10'000.00</b>	<b>-</b>	<b>5'000.00</b>	<b>-</b>	<b>12'429.60</b>
969.4419.000	Impôts récupérés		10'000.00		5'000.00		12'429.60
<b>97</b>	<b>Redistributions</b>	<b>-</b>	<b>500.00</b>	<b>-</b>	<b>500.00</b>	<b>-</b>	<b>762.85</b>
<b>971</b>	<b>Redistributions liées à la taxe sur le CO2</b>	<b>-</b>	<b>500.00</b>	<b>-</b>	<b>500.00</b>	<b>-</b>	<b>762.85</b>
<b>971.46</b>	<b>Revenus de transfert</b>	<b>-</b>	<b>500.00</b>	<b>-</b>	<b>500.00</b>	<b>-</b>	<b>762.85</b>
971.4699.000	Redistribution de la taxe sur le CO2		500.00		500.00		762.85

COMPTE DE RÉSULTATS		Budget 2024		Budget 2023		Comptes 2022	
		Charges	Revenus	Charges	Revenus	Charges	Revenus
99	Réserve de politique budgétaire	-	-	-	-	80'000.00	-
990	Réserve de politique budgétaire	-	-	-	-	80'000.00	-
990.38	Charges extraordinaires	-	-	-	-	80'000.00	-
990.3894.000	Attribution à la réserve de politique budgétaire	-	-	-	-	80'000.00	-
<b>TOTAL COMPTE DE RESULTATS</b>		<b>6'669'351.00</b>	<b>6'402'220.00</b>	<b>7'665'590.00</b>	<b>7'377'250.00</b>	<b>6'145'483.08</b>	<b>6'146'813.42</b>
<b>EXCÉDENT DE REVENU / CHARGE</b>			<b>267'131.00</b>		<b>288'340.00</b>	<b>1'330.34</b>	

COMPTE DES INVESTISSEMENTS		Budget 2024		Budget 2023		Comptes 2022	
		Dépenses	Recettes	Dépenses	Recettes	Dépenses	Recettes
<b>0</b>	<b>ADMINISTRATION GÉNÉRALE</b>	125'000.00	-	140'000.00	-	93'667.55	-
<b>02</b>	<b>Services généraux</b>	125'000.00	-	140'000.00	-	93'667.55	-
<b>029</b>	<b>Immeubles administratifs</b>	125'000.00	-	140'000.00	-	93'667.55	-
<b>029.50</b>	<b>Immobilisations corporelles</b>	125'000.00	-	140'000.00	-	93'667.55	-
029.5040.401	Bâtiments communaux	125'000.00		140'000.00		93'667.55	

COMPTE DES INVESTISSEMENTS		Budget 2024		Budget 2023		Comptes 2022	
		Dépenses	Recettes	Dépenses	Recettes	Dépenses	Recettes
<b>3</b>	<b>CULTURE, SPORTS ET LOISIRS, ÉGLISES</b>	40'000.00	1'400.00	20'000.00	1'400.00	66'995.85	700.00
<b>33</b>	<b>Médias</b>	20'000.00	1'400.00	-	1'400.00	16'995.85	700.00
<b>332</b>	<b>Mass media</b>	20'000.00	1'400.00	-	1'400.00	16'995.85	700.00
<b>332.50</b>	<b>Immobilisations corporelles</b>	20'000.00	-	-	-	16'995.85	-
332.5030.301	Télé-réseau	20'000.00	-	-	-	16'995.85	-
<b>332.63</b>	<b>Subventions d'investissement acquises</b>	-	1'400.00	-	1'400.00	-	700.00
332.6370.301	Taxes de raccordement Télé-réseau	-	1'400.00	-	1'400.00	-	700.00
<b>34</b>	<b>Sports et loisirs</b>	-	-	-	-	30'000.00	-
<b>342</b>	<b>Loisirs</b>	-	-	-	-	30'000.00	-
<b>342.50</b>	<b>Immobilisations corporelles</b>	-	-	-	-	30'000.00	-
342.5060.601	Parcs publics et places de jeux	-	-	-	-	30'000.00	-
<b>35</b>	<b>Eglises et affaires religieuses</b>	20'000.00	-	20'000.00	-	20'000.00	-
<b>350</b>	<b>Eglise catholique romaine</b>	20'000.00	-	20'000.00	-	20'000.00	-
<b>350.56</b>	<b>Subventions d'investissement propres</b>	20'000.00	-	20'000.00	-	20'000.00	-
350.5620.201	Paroisse de Bovernier	20'000.00	-	20'000.00	-	20'000.00	-

COMPTE DES INVESTISSEMENTS		Budget 2024		Budget 2023		Comptes 2022	
		Dépenses	Recettes	Dépenses	Recettes	Dépenses	Recettes
<b>4</b>	<b>SANTÉ</b>	140'000.00	-	90'000.00	-	-	-
<b>41</b>	<b>Hôpitaux, homes médicalisés</b>	140'000.00	-	90'000.00	-	-	-
<b>412</b>	<b>Etablissements médico-sociaux</b>	140'000.00	-	90'000.00	-	-	-
<b>412.56</b>	<b>Subventions d'investissement propres</b>	140'000.00	-	90'000.00	-	-	-
412.5620.201	Castel Notre-Dame de Martigny	140'000.00		90'000.00			

COMPTE DES INVESTISSEMENTS		Budget 2024		Budget 2023		Comptes 2022	
		Dépenses	Recettes	Dépenses	Recettes	Dépenses	Recettes
<b>6</b>	<b>TRANSPORTS ET TÉLÉCOMMUNICATIONS</b>	<b>340'000.00</b>	<b>12'000.00</b>	<b>226'000.00</b>	<b>-</b>	<b>36'935.90</b>	<b>-</b>
<b>61</b>	<b>Circulation routière</b>	<b>340'000.00</b>	<b>12'000.00</b>	<b>226'000.00</b>	<b>-</b>	<b>36'935.90</b>	<b>-</b>
<b>613</b>	<b>Routes cantonales</b>	<b>20'000.00</b>	<b>-</b>	<b>30'000.00</b>	<b>-</b>	<b>-</b>	<b>-</b>
<b>613.56</b>	<b>Subventions d'investissement propres</b>	<b>20'000.00</b>	<b>-</b>	<b>30'000.00</b>	<b>-</b>	<b>-</b>	<b>-</b>
613.5610.101	Contribution investissement des routes cantonales	20'000.00		30'000.00		-	
<b>615</b>	<b>Routes communales</b>	<b>320'000.00</b>	<b>12'000.00</b>	<b>196'000.00</b>	<b>-</b>	<b>36'935.90</b>	<b>-</b>
<b>615.50</b>	<b>Immobilisations corporelles</b>	<b>320'000.00</b>	<b>-</b>	<b>196'000.00</b>	<b>-</b>	<b>36'935.90</b>	<b>-</b>
615.5010.101	Routes communales	230'000.00		196'000.00		36'935.90	
615.5060.601	Véhicules communaux	90'000.00		-		-	
<b>615.60</b>	<b>Report d'immobilisations corporelles dans le patrimoine financier</b>	<b>-</b>	<b>12'000.00</b>	<b>-</b>	<b>-</b>	<b>-</b>	<b>-</b>
615.6060.601	Vente véhicules communaux		12'000.00		-		

COMPTE DES INVESTISSEMENTS		Budget 2024		Budget 2023		Comptes 2022	
		Dépenses	Recettes	Dépenses	Recettes	Dépenses	Recettes
<b>7</b>	<b>PROTECTION DE L'ENVIRONNEMENT &amp; AMÉNAGEMENT DU TERRITOIRE</b>	<b>338'000.00</b>	<b>44'000.00</b>	<b>291'000.00</b>	<b>50'500.00</b>	<b>437'712.20</b>	<b>110'244.95</b>
<b>71</b>	<b>Alimentation en eau</b>	<b>90'000.00</b>	<b>21'000.00</b>	<b>70'000.00</b>	<b>6'000.00</b>	<b>226'522.10</b>	<b>15'000.00</b>
<b>710</b>	<b>Approvisionnement en eau</b>	<b>90'000.00</b>	<b>21'000.00</b>	<b>70'000.00</b>	<b>6'000.00</b>	<b>226'522.10</b>	<b>15'000.00</b>
<b>710.50</b>	<b>Immobilisations corporelles</b>	<b>90'000.00</b>	<b>-</b>	<b>70'000.00</b>	<b>-</b>	<b>226'522.10</b>	<b>-</b>
710.5030.301	Réseau d'eau potable	90'000.00		70'000.00		226'522.10	
<b>710.63</b>	<b>Subventions d'investissement acquises</b>	<b>-</b>	<b>21'000.00</b>	<b>-</b>	<b>6'000.00</b>	<b>-</b>	<b>15'000.00</b>
710.6370.301	Taxes de raccordement Réseau d'eau potable		21'000.00		6'000.00		15'000.00
<b>72</b>	<b>Traitement des eaux usées</b>	<b>200'000.00</b>	<b>11'000.00</b>	<b>130'000.00</b>	<b>6'000.00</b>	<b>42'902.65</b>	<b>-</b>
<b>720</b>	<b>Traitement des eaux usées</b>	<b>200'000.00</b>	<b>11'000.00</b>	<b>130'000.00</b>	<b>6'000.00</b>	<b>42'902.65</b>	<b>-</b>
<b>720.50</b>	<b>Immobilisations corporelles</b>	<b>160'000.00</b>	<b>-</b>	<b>100'000.00</b>	<b>-</b>	<b>-</b>	<b>-</b>
720.5030.301	Réseau des eaux usées	160'000.00		100'000.00		-	
<b>720.56</b>	<b>Subventions d'investissement propres</b>	<b>40'000.00</b>	<b>-</b>	<b>30'000.00</b>	<b>-</b>	<b>42'902.65</b>	<b>-</b>
720.5620.201	STEP de Martigny	40'000.00		30'000.00		42'902.65	
<b>720.63</b>	<b>Subventions d'investissement acquises</b>	<b>-</b>	<b>11'000.00</b>	<b>-</b>	<b>6'000.00</b>	<b>-</b>	<b>-</b>
720.6370.301	Taxes de raccordement Réseau des eaux usées		11'000.00		6'000.00		-
<b>74</b>	<b>Aménagements</b>	<b>-</b>	<b>-</b>	<b>50'000.00</b>	<b>38'500.00</b>	<b>99'025.00</b>	<b>78'819.95</b>
<b>745</b>	<b>Dangers naturels</b>	<b>-</b>	<b>-</b>	<b>50'000.00</b>	<b>38'500.00</b>	<b>99'025.00</b>	<b>78'819.95</b>
<b>745.50</b>	<b>Immobilisations corporelles</b>	<b>-</b>	<b>-</b>	<b>50'000.00</b>	<b>-</b>	<b>99'025.00</b>	<b>-</b>
745.5030.351	Défense chutes de pierres Le Poupro			50'000.00		99'025.00	
<b>745.63</b>	<b>Subventions d'investissement acquises</b>	<b>-</b>	<b>-</b>	<b>-</b>	<b>38'500.00</b>	<b>-</b>	<b>78'819.95</b>
745.6310.351	Subv. d'investissement cantonales Le Poupro				38'500.00		78'819.95

COMPTE DES INVESTISSEMENTS		Budget 2024		Budget 2023		Comptes 2022	
		Dépenses	Recettes	Dépenses	Recettes	Dépenses	Recettes
<b>79</b>	<b>Organisation du territoire</b>	<b>48'000.00</b>	<b>12'000.00</b>	<b>41'000.00</b>	<b>-</b>	<b>69'262.45</b>	<b>16'425.00</b>
<b>790</b>	<b>Aménagement du territoire</b>	<b>48'000.00</b>	<b>12'000.00</b>	<b>41'000.00</b>	<b>-</b>	<b>69'262.45</b>	<b>16'425.00</b>
<b>790.52</b>	<b>Immobilisations incorporelles</b>	<b>48'000.00</b>	<b>-</b>	<b>41'000.00</b>	<b>-</b>	<b>69'262.45</b>	<b>-</b>
790.5290.901	Plan de zone (PAZ)	48'000.00		41'000.00		69'262.45	
<b>790.63</b>	<b>Subventions d'investissement acquises</b>	<b>-</b>	<b>12'000.00</b>	<b>-</b>	<b>-</b>	<b>-</b>	<b>16'425.00</b>
790.6310.901	Subv. d'investissement cantonales Plan de zone (PAZ)		12'000.00		-		16'425.00



COMPTE DES INVESTISSEMENTS		Budget 2024		Budget 2023		Comptes 2022	
		Dépenses	Recettes	Dépenses	Recettes	Dépenses	Recettes
<b>8</b>	<b>ÉCONOMIE PUBLIQUE</b>	160'000.00	42'000.00	120'000.00	42'000.00	122'155.23	45'700.00
<b>81</b>	<b>Agriculture</b>	100'000.00	42'000.00	100'000.00	42'000.00	94'946.29	45'700.00
<b>819</b>	<b>Irrigation</b>	100'000.00	42'000.00	100'000.00	42'000.00	94'946.29	45'700.00
<b>819.50</b>	<b>Immobilisations corporelles</b>	100'000.00	-	100'000.00	-	94'946.29	-
819.5020.201	Réseau d'irrigation	100'000.00		100'000.00		94'946.29	
<b>819.63</b>	<b>Subventions d'investissement acquises</b>	-	42'000.00	-	42'000.00	-	45'700.00
819.6310.201	Subv. d'investissement cantonales Réseau d'irrigation		42'000.00		42'000.00		42'000.00
819.6370.201	Taxes de raccordement Réseau d'irrigation		-		-		3'700.00
<b>87</b>	<b>Combustibles et énergie</b>	60'000.00	-	20'000.00	-	27'208.94	-
<b>871</b>	<b>Électricité</b>	60'000.00	-	20'000.00	-	27'208.94	-
<b>871.50</b>	<b>Immobilisations corporelles</b>	60'000.00	-	20'000.00	-	27'208.94	-
871.5030.311	Eclairage public	60'000.00		20'000.00		27'208.94	
<b>TOTAL COMPTE DES INVESTISSEMENTS</b>		<b>1'143'000.00</b>	<b>99'400.00</b>	<b>887'000.00</b>	<b>93'900.00</b>	<b>757'466.73</b>	<b>156'644.95</b>
<b>INVESTISSEMENTS NETS</b>			<b>1'043'600.00</b>		<b>793'100.00</b>		<b>600'821.78</b>

TABLEAU DES IMMOBILISATIONS			2022	2023 - Amortissements projetés					2024 - Amortissements projetés						
Bilan	Fonction	Objet	Valeur au	Investissements		Solde avant	% MCH2	Amortissements	Valeur au	Investissements		Solde avant	% MCH2	Amortissements	Valeur au
MCH2	MCH2		31.12.2022	dépenses	recettes	amortissements		B23	31.12.2023	dépenses	recettes	amortissements		B24	31.12.2024
1406	022	Secrétariat - Mobilier, ordinateurs	1.00	-	-	1.00	50.00%	-	1.00	-	-	1.00	50.00%	-	1.00
1404	029	Bâtiments communaux	402'000.00	200'000.00	-	602'000.00	8.00%	49'000.00	553'000.00	125'000.00	-	678'000.00	8.00%	55'000.00	623'000.00
1406	212	Centre scolaire - Mobilier, ordinateurs	1.00	-	-	1.00	50.00%	-	1.00	-	-	1.00	50.00%	-	1.00
1462	213	Cycle d'Orientation d'Octodure	1.00	-	-	1.00	20.00%	-	1.00	-	-	1.00	20.00%	-	1.00
1404	217	Complexe scolaire	1'241'000.00	-	-	1'241'000.00	8.00%	100'000.00	1'141'000.00	-	-	1'141'000.00	8.00%	92'000.00	1'049'000.00
1403	332	Télé réseau	34'000.00	-	1'400.00	32'600.00	7.00%	2'600.00	30'000.00	20'000.00	1'400.00	48'600.00	7.00%	3'600.00	45'000.00
1406	342	Parcs publics et places de jeux	15'000.00	-	-	15'000.00	50.00%	14'999.00	1.00	-	-	1.00	50.00%	-	1.00
1462	350	Paroisse de Bovernier	16'000.00	20'000.00	-	36'000.00	20.00%	8'000.00	28'000.00	20'000.00	-	48'000.00	20.00%	10'000.00	38'000.00
1462	412	Castel Notre-Dame de Martigny	1.00	-	-	1.00	20.00%	-	1.00	140'000.00	-	140'001.00	20.00%	28'001.00	112'000.00
1461	613	Routes cantonales	134'000.00	30'000.00	-	164'000.00	20.00%	33'000.00	131'000.00	20'000.00	-	151'000.00	20.00%	31'000.00	120'000.00
1401	615	Routes communales	1'197'000.00	196'000.00	-	1'393'000.00	10.00%	140'000.00	1'253'000.00	230'000.00	-	1'483'000.00	10.00%	149'000.00	1'334'000.00
1404	615	Dépôt communal	57'000.00	-	-	57'000.00	8.00%	5'000.00	52'000.00	-	-	52'000.00	8.00%	5'000.00	47'000.00
1406	615	Véhicules	49'000.00	-	-	49'000.00	50.00%	25'000.00	24'000.00	90'000.00	12'000.00	102'000.00	50.00%	51'000.00	51'000.00
1403	710	Réseau d'eau potable	725'000.00	70'000.00	6'000.00	789'000.00	7.00%	56'000.00	733'000.00	90'000.00	21'000.00	802'000.00	7.00%	57'000.00	745'000.00
1403	720	Réseau des eaux usées	297'000.00	100'000.00	6'000.00	391'000.00	7.00%	28'000.00	363'000.00	160'000.00	11'000.00	512'000.00	7.00%	36'000.00	476'000.00
1429	720	Plan général d'évacuation des eaux (PGEE)	1.00	-	-	1.00	50.00%	-	1.00	-	-	1.00	50.00%	-	1.00
1462	720	STEP de Martigny	163'000.00	30'000.00	-	193'000.00	20.00%	39'000.00	154'000.00	40'000.00	-	194'000.00	20.00%	39'000.00	155'000.00
1403	730	Déchetterie-Moloks	89'000.00	-	-	89'000.00	7.00%	7'000.00	82'000.00	-	-	82'000.00	7.00%	6'000.00	76'000.00
1403	745	Ouvrages de protection	149'000.00	27'000.00	21'000.00	155'000.00	7.00%	11'000.00	144'000.00	-	-	144'000.00	7.00%	11'000.00	133'000.00
1403	771	Cimetière-Columbariums	1.00	-	-	1.00	7.00%	-	1.00	-	-	1.00	7.00%	-	1.00
1400	790	Terrains	1.00	-	-	1.00	0.00%	-	1.00	-	-	1.00	0.00%	-	1.00
1429	790	Plan d'affectation des zones (PAZ)	26'000.00	41'000.00	-	67'000.00	50.00%	33'000.00	34'000.00	48'000.00	12'000.00	70'000.00	50.00%	35'000.00	35'000.00
1402	819	Réseau d'irrigation	308'000.00	100'000.00	42'000.00	366'000.00	10.00%	37'000.00	329'000.00	100'000.00	42'000.00	387'000.00	10.00%	39'000.00	348'000.00
1403	871	Réseau électrique	756'000.00	20'000.00	-	776'000.00	7.00%	55'000.00	721'000.00	60'000.00	-	781'000.00	7.00%	55'000.00	726'000.00
1406	871	Installations solaires	1.00	-	-	1.00	50.00%	-	1.00	-	-	1.00	50.00%	-	1.00
<b>Totaux</b>			<b>5'658'008.00</b>	<b>834'000.00</b>	<b>76'400.00</b>	<b>6'415'608.00</b>	<b>10.03%</b>	<b>643'599.00</b>	<b>5'772'009.00</b>	<b>1'143'000.00</b>	<b>99'400.00</b>	<b>6'815'609.00</b>	<b>10.31%</b>	<b>702'601.00</b>	<b>6'113'008.00</b>

Ainsi arrêté par le Conseil communal le 23 octobre 2023.

Approuvé par l'Assemblée primaire le 27 novembre 2023.

**Commune de Bovernier**

**Le Président**

  
Marcel GAY



**Le Secrétaire**

  
Félicien MICHAUD



**Commune de Bovernier**  
Rue principale 105  
1932 Bovernier  
027 722 29 09  
info@bovernier.ch  
www.bovernier.ch