Récapitulation du compte administratif

	Budget 2012				Budget 2011				Comptes 2010			
	Fonctionnement		Investissements		Fonctionnement		Investissements		Fonctionnement		Investissements	
	Charges	Revenus	Dépenses	Recettes	Charges	Revenus	Dépenses	Recettes	Charges	Revenus	Dépenses	Recettes
0 Administration	527'500.00	21'500.00			532'500.00	13'000.00	12'000.00		573'408.57	15'648.00	1'500.00	
1 Sécurité publique	95'150.00	18'000.00			118'500.00	29'100.00	35'000.00	28'000.00	121'966.41	39'319.85		
2 Enseignement et formation	1'042'200.00	9'000.00			1'433'100.00	559'000.00			1'710'587.44	709'981.45	7'231.79	
3 Culture, loisirs & culte	136'670.00	75'000.00	45'000.00	2'000.00	148'560.00	70'000.00	5'000.00	2'000.00	175'082.21	79'207.40	16'334.00	5'700.00
4 Santé	49'600.00				42'600.00				38'414.90	1'215.50		
5 Prévoyance sociale	345'800.00	73'000.00			209'800.00	13'000.00			207'329.75	3'321.40		
6 Trafic	494'000.00	18'000.00	276'000.00		526'100.00	18'000.00	366'000.00		518'523.92	18'340.95	299'477.80	
7 Protection/aménagement/environnement	367'900.00	157'000.00	320'000.00	20'000.00	345'000.00	142'800.00	146'000.00	20'000.00	355'361.89	218'546.15	528'141.19	167'203.70
8 Economie publique	2'001'700.00	2'260'000.00	260'000.00	10'000.00	2'264'800.00	2'686'000.00	300'000.00	10'000.00	2'133'517.47	2'627'660.40	202'141.95	700.00
9 Finances & Impôts	186'500.00	2'485'000.00			249'800.00	2'287'000.00			208'232.04	2'384'809.13		
Total	5'247'020.00	5'116'500.00	901'000.00	32'000.00	5'870'760.00	5'817'900.00	864'000.00	60'000.00	6'042'424.60	6'098'050.23	1'054'826.73	173'603.70
Excédent de revenus ou de charges		130'520.00				52'860.00			55'625.63			
Investissements nets				869'000.00				804'000.00				881'223.03
	5'247'020.00	5'247'020.00	901'000.00	901'000.00	5'870'760.00	5'870'760.00	864'000.00	864'000.00	6'098'050.23	6'098'050.23	1'054'826.73	1'054'826.73

	Budget 2012	Budget 2011	Comptes 2010
	Financement des investissements	**Financement des investissements**	**Financement des investissements**
Investissements (désinvestissements) nets	869'000.00	804'000.00	881'223.03
Amortissements du patrimoine administratif	729'000.00	691'590.00	671'507.03
Amortissements complémentaires du patrimoine administratif	0.00	3'800.00	54'717.00
Excédent de revenus / (charges) du compte de fonctionnement	-130'520.00	-52'860.00	55'625.63
Découvert / (excédent) de financement	**270'520.00**	**161'470.00**	**99'373.37**
	Modification du capital	**Modification du capital**	**Modification du capital**
Report au bilan des investissements nets	869'000.00	804'000.00	881'223.03
Insuffisance / (excédent) de financement	270'520.00	161'470.00	99'373.37
Report des amortissements au bilan	729'000.00	695'390.00	726'224.03
Augmentation / (diminution) de la fortune nette	**-130'520.00**	**-52'860.00**	**55'625.63**
Marge d'auto-financement	**598'480.00**	**642'530.00**	**781'849.66**

(Les termes entre parenthèses s'appliquent aux chiffres négatifs)

Plan financier

Résultat	Comptes	Budget		Plan financier	Plan financier	Plan financier	Plan financier	Plan financier	Plan financier	Plan financier	Plan financier	Plan financier
	2010	2011	2012	2013	2014	2015	2016	2017	2018	2019	2020	2021
Prévisions compte de fonctionnement												
Total des charges financières	5'316'201	5'175'370	4'518'020	4'550'000	4'600'000	4'650'000	4'700'000	4'750'000	-	-	-	-
Total des revenus financiers	6'098'050	5'817'900	5'116'500	5'150'000	5'200'000	5'250'000	5'300'000	5'350'000	-	-	-	-
Marge d'autofinancement	**781'850**	**642'530**	**598'480**	**600'000**	**600'000**	**600'000**	**600'000**	**600'000**	**-**	**-**	**-**	**-**
Amortissements ordinaires	671'507	695'390	729'000	690'362	691'325	692'193	692'974	693'676	-	-	-	-
Amortissements complémentaires	54'717	-	-	-	-	-	-	-	-	-	-	-
Amortissement du découvert au bilan	-	-	-	-	-	-	-	-	-	-	-	-
Excédent revenus (+) charges (-)	**55'626**	**-52'860**	**-130'520**	**-90'362**	**-91'325**	**-92'193**	**-92'974**	**-93'676**	**0**	**0**	**0**	**0**
Prévision du compte des investissements												
Total des dépenses	1'054'827	864'000	901'000	700'000	700'000	700'000	700'000	700'000	-	-	-	-
Total des recettes	173'604	60'000	32'000	-	-	-	-	-	-	-	-	-
Investissements nets	**881'223**	**804'000**	**869'000**	**700'000**	**700'000**	**700'000**	**700'000**	**700'000**	**0**	**0**	**0**	**0**
Financement des investissements												
Report des investissements nets	881'223	804'000	869'000	700'000	700'000	700'000	700'000	700'000	-	-	-	-
Marge d'autofinancement	781'850	642'530	598'480	600'000	600'000	600'000	600'000	600'000	-	-	-	-
Excédent (+) découvert (-) de financement	**-99'373**	**-161'470**	**-270'520**	**-100'000**	**-100'000**	**-100'000**	**-100'000**	**-100'000**	**0**	**0**	**0**	**0**
Modification de la fortune/découvert												
Excédent revenus (+) charges (-)	55'626	-52'860	-130'520	-90'362	-91'325	-92'193	-92'974	-93'676	0	0	0	0
Fortune nette	**5'264'084**	**5'211'224**	**5'080'704**	**4'990'342**	**4'899'017**	**4'806'824**	**4'713'850**	**4'620'174**	**4'620'174**	**4'620'174**	**4'620'174**	**4'620'174**
Découvert au bilan	**-**	**-**	**-**	**-**	**-**	**-**	**-**	**-**	**-**	**-**	**-**	**-**

Aperçu du compte administratif		Comptes 2010	Budget 2011	Budget 2012
Compte de fonctionnement				
Résultat avant amortissements comptables				
Charges financières	- fr.	5'316'200.57	5'175'370.00	4'518'020.00
Revenus financiers	+ fr.	6'098'050.23	5'817'900.00	5'116'500.00
Marge d'autofinancement (négative)	= fr.	-	-	-
Marge d'autofinancement	= fr.	**781'849.66**	**642'530.00**	**598'480.00**
Résultat après amortissements comptables				
Marge d'autofinancement (négative)	- fr.	-	-	-
Marge d'autofinancement	+ fr.	781'849.66	642'530.00	598'480.00
Amortissements ordinaires	- fr.	671'507.03	695'390.00	729'000.00
Amortissements complémentaires	- fr.	54'717.00	-	-
Amortissement du découvert au bilan	- fr.	-	-	-
Excédent de charges	= fr.	-	**52'860.00**	**130'520.00**
Excédent de revenus	= fr.	**55'625.63**	-	-
Compte des investissements				
Dépenses	+ fr.	1'054'826.73	864'000.00	901'000.00
Recettes	- fr.	173'603.70	60'000.00	32'000.00
Investissements nets	= fr.	**881'223.03**	**804'000.00**	**869'000.00**
Investissements nets (négatifs)	= fr.	-	-	-
Financement				
Marge d'autofinancement (négative)	- fr.	-	-	-
Marge d'autofinancement	+ fr.	781'849.66	642'530.00	598'480.00
Investissements nets	- fr.	881'223.03	804'000.00	869'000.00
Investissements nets (négatifs)	+ fr.	-	-	-
Insuffisance de financement	= fr.	**99'373.37**	**161'470.00**	**270'520.00**
Excédent de financement	= fr.	-	-	-

Aperçu du compte annuel	Comptes 2010		Budget 2011		Budget 2012	
Compte de fonctionnement	Charges	Revenus	Charges	Revenus	Charges	Revenus
Total des charges (amortissements inclus)	6'042'424.60		5'870'760.00		5'247'020.00	
Total des revenus		6'098'050.23		5'817'900.00		5'116'500.00
Excédent de revenus	**55'625.63**		-		-	
Excédent de charges		-		**52'860.00**		**130'520.00**
Total	6'098'050.23	6'098'050.23	5'870'760.00	5'870'760.00	5'247'020.00	5'247'020.00
Compte des investissements	Dépenses	Recettes	Dépenses	Recettes	Dépenses	Recettes
Total des dépenses reportées au bilan	1'054'826.73		864'000.00		901'000.00	
Total des recettes reportées au bilan		173'603.70		60'000.00		32'000.00
Investissements nets 3)		**881'223.03**		**804'000.00**		**869'000.00**
Total	1'054'826.73	1'054'826.73	864'000.00	864'000.00	901'000.00	901'000.00
Financement						
Report des investissements nets	881'223.03		804'000.00		869'000.00	
Report des amortissements ordinaires du patrimoine administratif		671'507.03		695'390.00		729'000.00
Report des amortissements complémentaires du patrimoine administratif		54'717.00		-		-
Report des amortissements du découvert du bilan		-		-		-
Excédent de revenus du compte de fonctionnement		55'625.63		-		-
Excédent de charges du compte de fonctionnement	-		52'860.00		130'520.00	
Excédent de financement	-		-		-	
Insuffisance de financement		**99'373.37**		**161'470.00**		**270'520.00**
Total	881'223.03	881'223.03	856'860.00	856'860.00	999'520.00	999'520.00
Modification du capital						
Report de l'excédent de financement		-		-		-
Report de l'insuffisance de financement	99'373.37		161'470.00		270'520.00	
Report des dépenses d'investissement au bilan		1'054'826.73		864'000.00		901'000.00
Report des recettes d'investissement au bilan	173'603.70		60'000.00		32'000.00	
Report des amortissements au bilan	726'224.03		695'390.00		729'000.00	
Augmentation de la fortune nette	**55'625.63**		-		-	
Diminution de la fortune nette		-		**52'860.00**		**130'520.00**
Total	1'054'826.73	1'054'826.73	916'860.00	916'860.00	1'031'520.00	1'031'520.00

3) Remarque: si négatif = excédent de recettes du compte des investissements

Compte de fonctionnement selon les tâches	Comptes 2010		Budget 2011		Budget 2012	
	Charges	Revenus	Charges	Revenus	Charges	Revenus
0 Autorité générale	573'408.57	15'648.00	532'500.00	13'000.00	527'500.00	21'500.00
1 Sécurité publique	121'966.41	39'319.85	118'500.00	29'100.00	95'150.00	18'000.00
2 Enseignement et formation	1'710'587.44	709'981.45	1'433'100.00	559'000.00	1'042'200.00	9'000.00
3 Culture, loisirs et culte	175'082.21	79'207.40	148'560.00	70'000.00	136'670.00	75'000.00
4 Santé	38'414.90	1'215.50	42'600.00	-	49'600.00	-
5 Prévoyance sociale	207'329.75	3'321.40	209'800.00	13'000.00	345'800.00	73'000.00
6 Trafic	518'523.92	18'340.95	526'100.00	18'000.00	494'000.00	18'000.00
7 Protection et aménagement de l'environnement, yc eau, égouts, déchets	355'361.89	218'546.15	345'000.00	142'800.00	367'900.00	157'000.00
8 Economie publique, yc services industriels	2'133'517.47	2'627'660.40	2'264'800.00	2'686'000.00	2'001'700.00	2'260'000.00
9 Finances et impôts	208'232.04	2'384'809.13	249'800.00	2'287'000.00	186'500.00	2'485'000.00
Total des charges et des revenus	**6'042'424.60**	**6'098'050.23**	**5'870'760.00**	**5'817'900.00**	**5'247'020.00**	**5'116'500.00**
Excédent de charges		-		**52'860.00**		**130'520.00**
Excédent de revenus	**55'625.63**		-		-	

Compte de fonctionnement selon les natures	Comptes 2010		Budget 2011		Budget 2012	
	Charges	Revenus	Charges	Revenus	Charges	Revenus
30 Charges de personnel	1'531'471.70		1'395'770.00		613'520.00	
31 Biens, services et marchandises	1'106'833.46		863'000.00		2'656'500.00	
32 Intérêts passifs	112'395.49		155'000.00		105'000.00	
33 Amortissements	746'224.03		715'390.00		749'000.00	
34 Parts à des contributions sans affectation	25'844.25		24'800.00		8'000.00	
35 Dédommagements versés à des collectivités publiques	2'150'319.74		2'428'100.00		362'600.00	
36 Subventions accordées	332'035.93		265'700.00		737'400.00	
37 Subventions redistribuées	-		-		-	
38 Attributions aux financements spéciaux	22'300.00		8'000.00		-	
39 Imputations internes	15'000.00		15'000.00		15'000.00	
40 Impôts		1'602'003.20		1'552'000.00		1'622'000.00
41 Patentes et concessions		390'749.05		551'500.00		526'500.00
42 Revenus des biens		2'935'919.33		2'873'000.00		193'500.00
43 Contributions		272'398.20		260'000.00		2'587'500.00
44 Parts à des recettes et contributions sans affectation		125'000.00		-		153'000.00
45 Restitutions de collectivités publiques		4'536.90		3'000.00		3'000.00
46 Subventions		752'443.55		563'400.00		16'000.00
47 Subventions à redistribuer		-		-		-
48 Prélèvements sur les financements spéciaux		-		-		-
49 Imputations internes		15'000.00		15'000.00		15'000.00
Total des charges et des revenus	**6'042'424.60**	**6'098'050.23**	**5'870'760.00**	**5'817'900.00**	**5'247'020.00**	**5'116'500.00**
Excédent de charges		**-**		**52'860.00**		**130'520.00**
Excédent de revenus	**55'625.63**		**-**		**-**	

Compte des investissements selon les tâches	Comptes 2010		Budget 2011		Budget 2012	
	Dépenses	Recettes	Dépenses	Recettes	Dépenses	Recettes
0 Autorité générale	1'500.00	-	12'000.00	-	-	-
1 Sécurité publique	-	-	35'000.00	28'000.00	-	-
2 Enseignement et formation	7'231.79	-	-	-	-	-
3 Culture, loisirs et culte	16'334.00	5'700.00	5'000.00	2'000.00	45'000.00	2'000.00
4 Santé	-	-	-	-	-	-
5 Prévoyance sociale	-	-	-	-	-	-
6 Trafic	262'577.80	-	366'000.00	-	276'000.00	-
7 Protection et aménagement de l'environnement, yc eau, égouts, déchets	565'041.19	167'203.70	196'000.00	20'000.00	320'000.00	20'000.00
8 Economie publique, yc services industriels	202'141.95	700.00	250'000.00	10'000.00	260'000.00	10'000.00
9 Finances et impôts	-	-	-	-	-	-
Total des dépenses et des recettes	**1'054'826.73**	**173'603.70**	**864'000.00**	**60'000.00**	**901'000.00**	**32'000.00**
Excédent de dépenses		**881'223.03**		**804'000.00**		**869'000.00**
Excédent de recettes	-		-		-	

Compte des investissements selon les natures	Comptes 2010		Budget 2011		Budget 2012	
	Dépenses	Recettes	Dépenses	Recettes	Dépenses	Recettes
50 Investissements propres	929'689.83		844'000.00		886'000.00	
52 Prêts et participations permanentes	-		-		-	
56 Subventions accordées	125'136.90		20'000.00		15'000.00	
57 Subventions redistribuées	-		-		-	
58 Autres dépenses activables	-		-		-	
60 Transferts au patrimoine financier		-		-		-
61 Contributions de tiers		83'400.00		32'000.00		32'000.00
62 Remboursement de prêts et participations permanentes		-		-		-
63 Facturation à des tiers		-		-		-
64 Remboursement de subventions acquises		-		-		-
66 Subventions acquises		90'203.70		28'000.00		-
67 Subventions à redistribuer		-		-		-
Total des dépenses et des recettes	**1'054'826.73**	**173'603.70**	**864'000.00**	**60'000.00**	**901'000.00**	**32'000.00**
Excédent de dépenses		**881'223.03**		**804'000.00**		**869'000.00**
Excédent de recettes	-		-		-	

Comptes de fonctionnement selon les natures, charges

30	Charges de personnel	11.7%	613'520
31	Biens, services et marchandises	50.6%	2'656'500
32	Intérêts passifs	2.0%	105'000
33	Amortissements	14.3%	749'000
34	Parts à des contributions sans affectation	0.2%	8'000
35	Dédommagements versés à des collectivités publiques	6.9%	362'600
36	Subventions accordées	14.1%	737'400
37	Subventions redistribuées	0.0%	0
38	Attributions aux financements spéciaux	0.0%	0
39	Imputations internes	0.3%	15'000
	Total		**5'247'020**

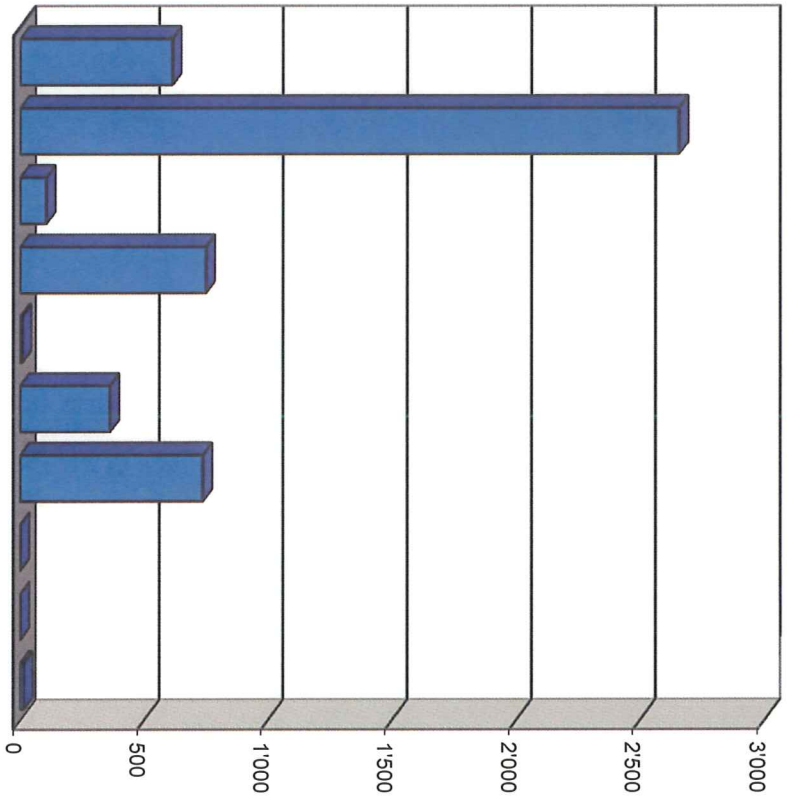

Milliers

Comptes de fonctionnement selon les natures, revenus

40	Impôts	31.7%	1'622'000
41	Patentes et concessions	10.3%	526'500
42	Revenus des biens	3.8%	193'500
43	Contributions	50.6%	2'587'500
44	Parts à des recettes et contributions sans affectation	3.0%	153'000
45	Restitutions de collectivités publiques	0.1%	3'000
46	Subventions	0.3%	16'000
47	Subventions à redistribuer	0.0%	0
48	Prélèvements sur les financements spéciaux	0.0%	0
49	Imputations internes	0.3%	15'000
	Total		**5'116'500**

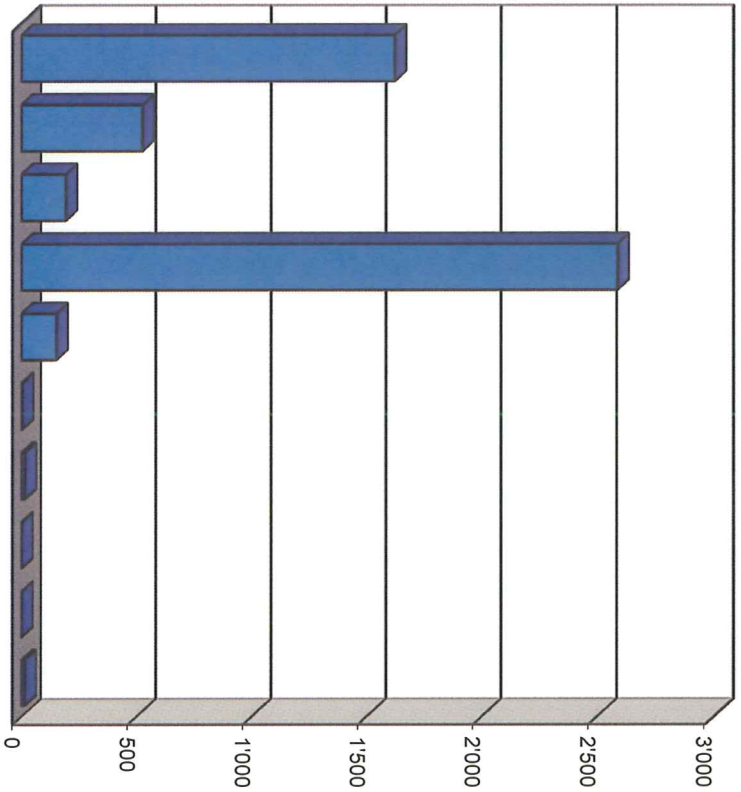

Comptes de fonctionnement selon les tâches, charges

0	Autorité générale	10.1%	527'500
1	Sécurité publique	1.8%	95'150
2	Enseignement et formation	19.9%	1'042'200
3	Culture, loisirs et culte	2.6%	136'670
4	Santé	0.9%	49'600
5	Prévoyance sociale	6.6%	345'800
6	Trafic	9.4%	494'000
7	Protection et aménagement de l'environnement, yc eau, égouts, déchets	7.0%	367'900
8	Economie publique, yc services industriels	38.1%	2'001'700
9	Finances et impôts	3.6%	186'500
	Total		**5'247'020**

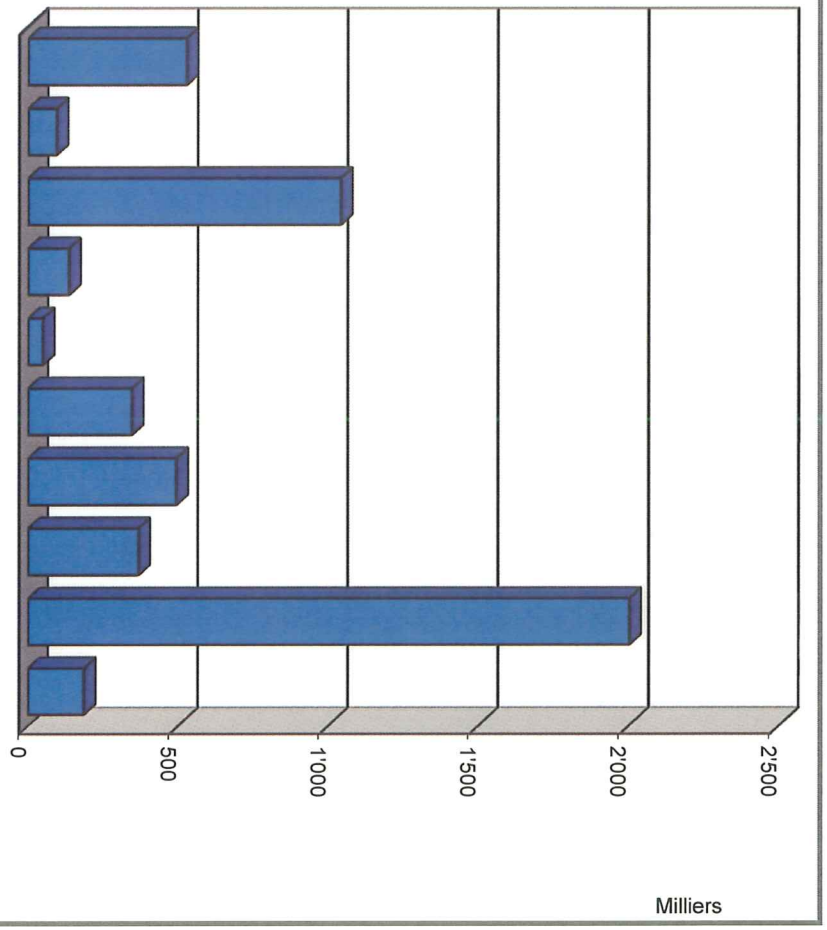

Comptes de fonctionnement selon les tâches, revenus

0	Autorité générale	0.4%	21'500
1	Sécurité publique	0.4%	18'000
2	Enseignement et formation	0.2%	9'000
3	Culture, loisirs et culte	1.5%	75'000
4	Santé	0.0%	0
5	Prévoyance sociale	1.4%	73'000
6	Trafic	0.4%	18'000
7	Protection et aménagement de l'environnement, yc eau, égouts, déchets	3.1%	157'000
8	Economie publique, yc services industriels	44.2%	2'260'000
9	Finances et impôts	48.6%	2'485'000
Total			**5'116'500**

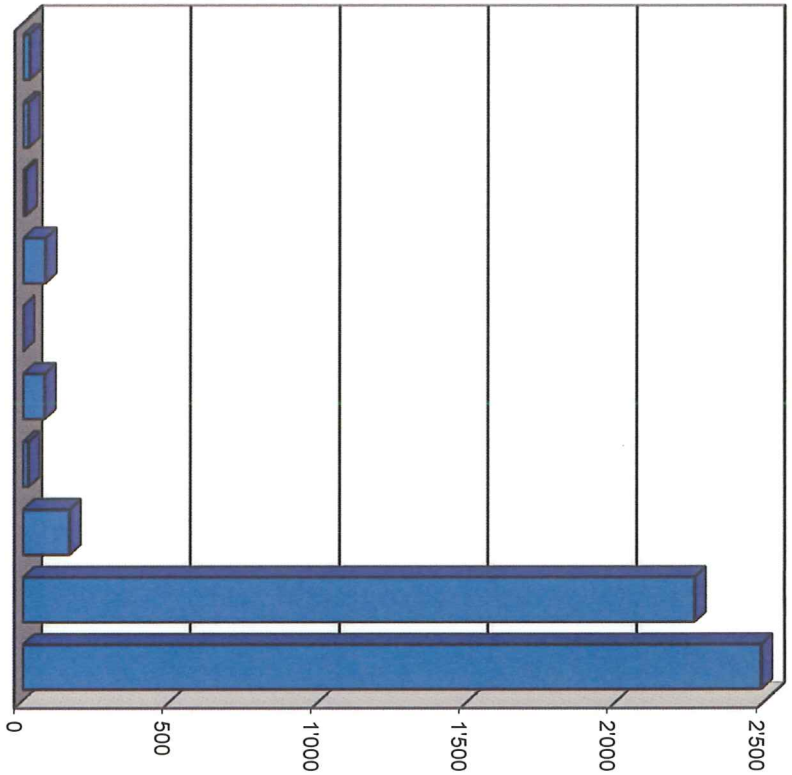

Milliers

Comptes des investissements selon les tâches, dépenses

0	Autorité générale	0.0%	0
1	Sécurité publique	0.0%	0
2	Enseignement et formation	0.0%	0
3	Culture, loisirs et culte	5.0%	45'000
4	Santé	0.0%	0
5	Prévoyance sociale	0.0%	0
6	Trafic	30.6%	276'000
7	Protection et aménagement de l'environnement, yc eau, égouts, déchets	35.5%	320'000
8	Economie publique, yc services industriels	28.9%	260'000
9	Finances et impôts	0.0%	0
Total			**901'000**

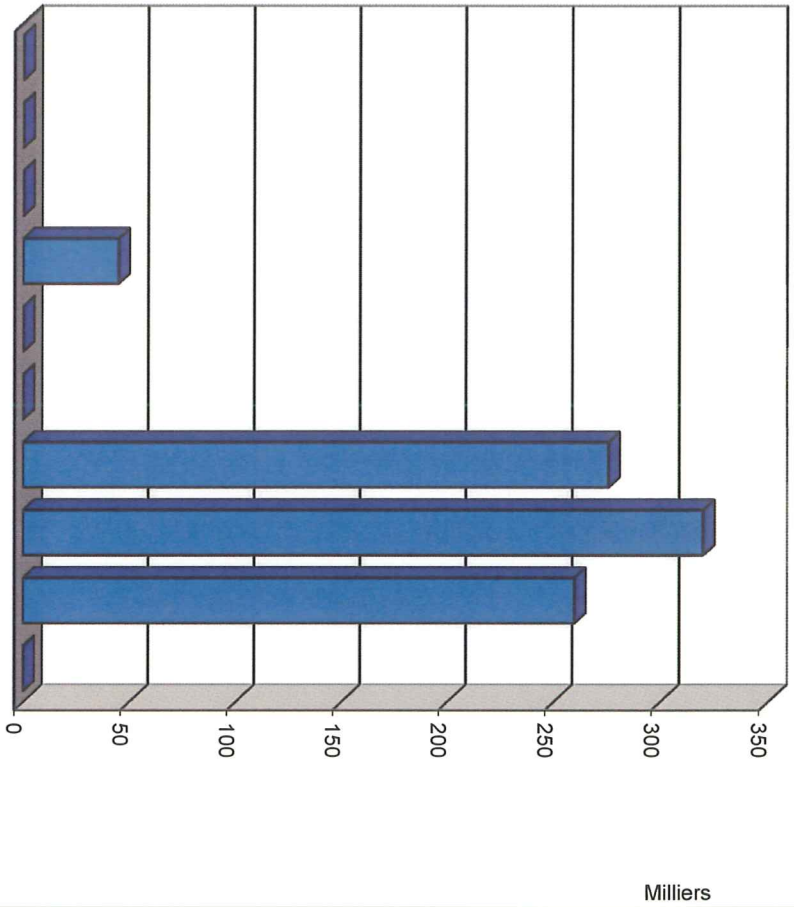

Comptes des investissements selon les tâches, recettes

0	Autorité générale	0.0%	0
1	Sécurité publique	0.0%	0
2	Enseignement et formation	0.0%	0
3	Culture, loisirs et culte	6.3%	2'000
4	Santé	0.0%	0
5	Prévoyance sociale	0.0%	0
6	Trafic	0.0%	0
7	Protection et aménagement de l'environnement, yc eau, égouts, déchets	62.5%	20'000
8	Economie publique, yc services industriels	31.3%	10'000
9	Finances et impôts	0.0%	0
Total			**32'000**

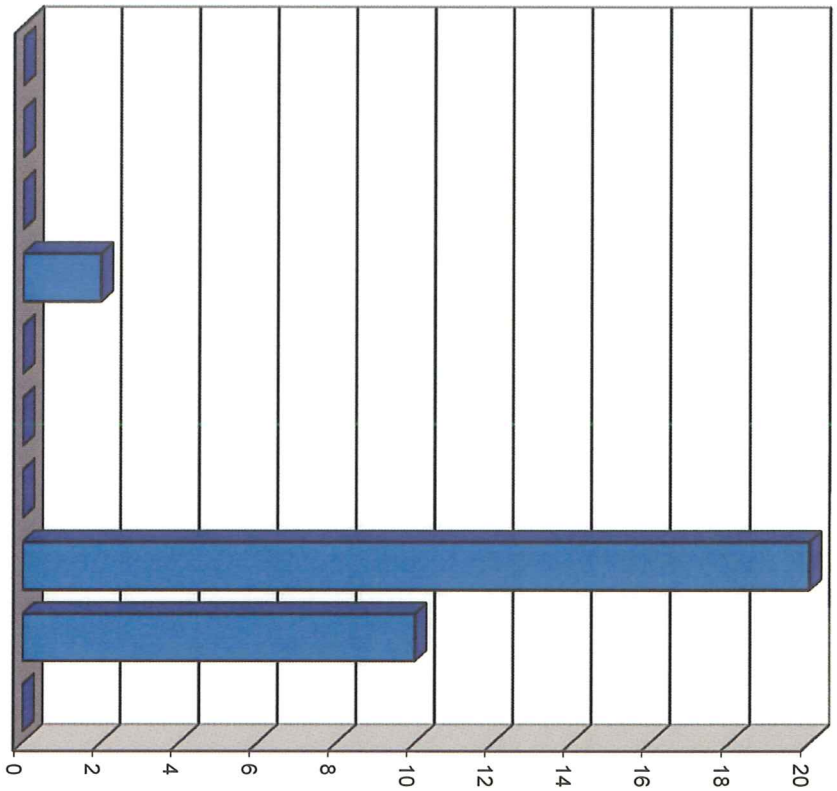

1. Degré d'autofinancement (I1)	MCH			2010	2011	2012	2013	2014	2015	2016	2017	2018	2019	2020	2021
Excédent de revenus du compte de fonctionnement		+	fr.	55'625.63	-	-	-	-	-	-	-	-	-	-	-
Excédent de charges du compte de fonctionnement		-	fr.	-	52'860.00	130'520.00	90'361.60	91'325.44	92'192.90	92'973.61	93'676.25	-	-	-	-
Amortissements du patrimoine administratif	331	+	fr.	671'507.03	695'390.00	729'000.00	690'361.60	691'325.44	692'192.90	692'973.61	693'676.25	-	-	-	-
Amortissements complémentaires du patrimoine administratif	332	+	fr.	54'717.00	-	-	-	-	-	-	-	-	-	-	-
Amortissement du découvert du bilan	333	+	fr.	-	-	-	-	-	-	-	-	-	-	-	-
Autofinancement		=	fr.	**781'849.66**	**642'530.00**	**598'480.00**	**600'000.00**	**600'000.00**	**600'000.00**	**600'000.00**	**600'000.00**	-	-	-	-
Dépenses d'investissement reportées au bilan	5	+	fr.	1'054'826.73	864'000.00	901'000.00	700'000.00	700'000.00	700'000.00	700'000.00	700'000.00	-	-	-	-
Recettes d'investissement reportées au bilan	6	-	fr.	173'603.70	60'000.00	32'000.00	-	-	-	-	-	-	-	-	-
Investissements nets		=	fr.	**881'223.03**	**804'000.00**	**869'000.00**	**700'000.00**	**700'000.00**	**700'000.00**	**700'000.00**	**700'000.00**	-0.00	-0.00	-0.00	-0.00
Autofinancement x 100 / Investissements nets		=		**88.7%**	**79.9%**	**68.9%**	**85.7%**	**85.7%**	**85.7%**	**85.7%**	**85.7%**	**invest. nég**	**invest. nég**	**invest. nég**	**invest. nég**

Valeurs indicatives

I1 >= 100%	5 - très bien
80% =< I1 < 100%	4 - bien
60% =< I1 < 80%	3 - satisfaisant (à court terme)
0% =< I1 < 60%	2 - insuffisant
I1 < 0%	1 - très mauvais

2. Capacité d'autofinancement (I2)	MCH			2010	2011	2012	2013	2014	2015	2016	2017	2018	2019	2020	2021
Excédent de revenus du compte de fonctionnement		+	fr.	55'625.63	-	-	-	-	-	-	-	-	-	-	-
Excédent de charges du compte de fonctionnement		-	fr.	-	52'860.00	130'520.00	90'361.60	91'325.44	92'192.90	92'973.61	93'676.25	-	-	-	-
Amortissements du patrimoine administratif	331	+	fr.	671'507.03	695'390.00	729'000.00	690'361.60	691'325.44	692'192.90	692'973.61	693'676.25	-	-	-	-
Amortissements complémentaires du patrimoine administratif	332	+	fr.	54'717.00	-	-	-	-	-	-	-	-	-	-	-
Amortissement du découvert du bilan	333	+	fr.	-	-	-	-	-	-	-	-	-	-	-	-
Autofinancement		=	fr.	**781'849.66**	**642'530.00**	**598'480.00**	**600'000.00**	**600'000.00**	**600'000.00**	**600'000.00**	**600'000.00**	-	-	-	-
Revenus du compte de fonctionnement	4	+	fr.	6'098'050.23	5'817'900.00	5'116'500.00	5'150'000.00	5'200'000.00	5'250'000.00	5'300'000.00	5'350'000.00	-	-	-	-
Subventions redistribuées	47	-	fr.	-	-	-	-	-	-	-	-	-	-	-	-
Prélèvements sur les financements spéciaux	48	-	fr.	-	-	-	-	-	-	-	-	-	-	-	-
Imputations internes	49	-	fr.	15'000.00	15'000.00	15'000.00	-	-	-	-	-	-	-	-	-
Revenus financiers			fr.	**6'083'050.23**	**5'802'900.00**	**5'101'500.00**	**5'150'000.00**	**5'200'000.00**	**5'250'000.00**	**5'300'000.00**	**5'350'000.00**	-	-	-	-
Autofinancement x 100 / Revenus financiers		=		12.9%	11.1%	11.7%	11.7%	11.5%	11.4%	11.3%	11.2%	#DIV/0!	#DIV/0!	#DIV/0!	#DIV/0!

Valeurs indicatives

I2 >= 20%	5 - très bien
15% =< I2 < 20%	4 - bien
8% =< I2 < 15%	3 - satisfaisant
0% =< I2 < 8%	2 - insuffisant
I2 < 0%	1 - très mauvais

3. Taux des amortissements ordinaires (I3)	MCH			2010	2011	2012	2013	2014	2015	2016	2017	2018	2019	2020	2021
Patrimoine administratif avant amortissement		+	fr.	6'681'230.03	6'759'006.00	6'932'616.00	6'903'616.00	6'913'254.40	6'921'928.96	6'929'736.06	6'936'762.45	6'243'086.20	6'243'086.20	6'243'086.20	6'243'086.20
Prêts et participations permanentes avant amortissement		-	fr.	-	-	-	-	-	-	-	-	-	-	-	-
Patrimoine administratif à amortir		=	fr.	**6'681'230.03**	**6'759'006.00**	**6'932'616.00**	**6'903'616.00**	**6'913'254.40**	**6'921'928.96**	**6'929'736.06**	**6'936'762.45**	**6'243'086.20**	**6'243'086.20**	**6'243'086.20**	**6'243'086.20**
Amortissements ordinaires du patrimoine administratif	3310	=	fr.	**671'507.03**	**695'390.00**	**729'000.00**	**690'361.60**	**691'325.44**	**692'192.90**	**692'973.61**	**693'676.25**	-	-	-	-
Amortissements x 100 / Patrimoine administratif à amortir		=		**10.1%**	**10.3%**	**10.5%**	**10.0%**	**10.0%**	**10.0%**	**10.0%**	**10.0%**	**0.0%**	**0.0%**	**0.0%**	**0.0%**

Amortissements ordinaires:
minimum 10 % du patrimoine administratif en application de l'art. 51, al. 1 de l'Ordonnance sur la gestion financière des communes du 16 juin 2004

Valeurs indicatives

I3 >= 10%	5 - amortissements suffisants
8% =< I3 < 10%	4 - amortissements moyens (à court terme)
5% =< I3 < 8%	3 - amortissements faibles
2% =< I3 < 5%	2 - amortissements insuffisants
I3 < 2%	1 - amortissements nettement insuffisants

4. Endettement net par habitant (I4)	MCH			2010	2011	2012	2013	2014	2015	2016	2017	2018	2019	2020	2021
Engagements courants	20	+	fr.	1'560'117.47											
Dettes à court terme	21	+	fr.	314'185.98											
Dettes à moyen et à long terme	22	+	fr.	3'958'136.25											
Engagements envers des entités particulières	23	+	fr.	559'500.00											
Provisions	24	+	fr.	-											
Passifs transitoires	25	+	fr.	139'967.14											
Dette brute		=	fr.	**6'531'906.84**											
Ou															
Total des passifs	2	+	fr.	11'991'729.39											
Fortune nette	29	-	fr.	5'264'083.90											
Financements spéciaux	28	-	fr.	195'738.65											
Dette brute		=	fr.	**6'531'906.84**	**6'685'376.84**	**6'955'896.84**	**7'055'896.84**	**7'155'896.84**	**7'255'896.84**	**7'355'896.84**	**7'455'896.84**	**7'455'896.84**	**7'455'896.84**	**7'455'896.84**	**7'455'896.84**
Disponibilités	10		fr.	480'737.89											
Avoir	11	+	fr.	1'251'771.60											
Placements	12	+	fr.	1'899'301.00											
Actifs transitoires	13	+	fr.	2'404'912.90											
Patrimoine financier réalisable		=	fr.	**6'036'723.39**	**6'036'723.39**	**6'036'723.39**	**6'036'723.39**	**6'036'723.39**	**6'036'723.39**	**6'036'723.39**	**6'036'723.39**	**6'036'723.39**	**6'036'723.39**	**6'036'723.39**	**6'036'723.39**
Endettement net				495'183.45	648'653.45	919'173.45	1'019'173.45	1'119'173.45	1'219'173.45	1'319'173.45	1'419'173.45	1'419'173.45	1'419'173.45	1'419'173.45	1'419'173.45
Nombre d'habitant (population ESPOP année N-1)				793	820	845	845	850	850	855	855	0	0	0	0
Dette brute – Patrimoine financier réalisable / Nombre d'habitant (population ESPOP année N-1)		=		**624**	**791**	**1'088**	**1'206**	**1'317**	**1'434**	**1'543**	**1'660**	**#DIV/0!**	**#DIV/0!**	**#DIV/0!**	**#DIV/0!**

Valeurs indicatives

I4 < 3'000	5 - endettement faible
3'000 =< I4 < 5'000	4 - endettement mesuré
5'000 =< I4 < 7'000	3 - endettement important
7'000 =< I4 < 9'000	2 - endettement très important
I4 >= 9'000	1 - endettement excessif

5. Taux du volume de la dette brute (I5)	MCH			2010	2011	2012	2013	2014	2015	2016	2017	2018	2019	2020	2021
Engagements courants	20	+	fr.	1'560'117.47											
Dettes à court terme	21	+	fr.	314'185.98											
Dettes à moyen et long termes	22	+	fr.	3'958'136.25											
Engagements envers des entités particulières	23	+	fr.	559'500.00											
Provisions	24	+	fr.	-											
Passifs transitoires	25	+	fr.	139'967.14											
Dette brute		=	fr.	**6'531'906.84**											
Ou															
Total des passifs	2	+	fr.	11'991'729.39											
Fortune nette	29	-	fr.	5'264'083.90											
Financements spéciaux	28	-	fr.	195'738.65											
Dette brute		=	fr.	**6'531'906.84**	**6'685'376.84**	**6'955'896.84**	**7'055'896.84**	**7'155'896.84**	**7'255'896.84**	**7'355'896.84**	**7'455'896.84**	**7'455'896.84**	**7'455'896.84**	**7'455'896.84**	**7'455'896.84**
Revenus du compte de fonctionnement	4	+	fr.	6'098'050.23	5'817'900.00	5'116'500.00	5'150'000.00	5'200'000.00	5'250'000.00	5'300'000.00	5'350'000.00	-	-	-	-
Subventions redistribuées	47	-	fr.	-	-	-	-	-	-	-	-	-	-	-	-
Prélèvements sur les financements spéciaux	48	-	fr.	-	-	-	-	-	-	-	-	-	-	-	-
Imputations internes	49	-	fr.	15'000.00	15'000.00	15'000.00	-	-	-	-	-	-	-	-	-
Revenus financiers		=	fr.	**6'083'050.23**	**5'802'900.00**	**5'101'500.00**	**5'150'000.00**	**5'200'000.00**	**5'250'000.00**	**5'300'000.00**	**5'350'000.00**	**-**	**-**	**-**	**-**
Dette brute x100 / Revenus financiers		=		**107.4%**	**115.2%**	**136.4%**	**137.0%**	**137.6%**	**138.2%**	**138.8%**	**139.4%**	**#DIV/0!**	**#DIV/0!**	**#DIV/0!**	**#DIV/0!**

Valeurs indicatives

I5 < 150%	5 - très bien
150% =< I5 < 200%	4 - bien
200% =< I5 < 250%	3 - satisfaisant
250% =< I5 < 300%	2 - insuffisant
I5 >= 300%	1 - mauvais

Aperçu des indicateurs financiers

1. Degré d'autofinancement (I1)	2011	2012	Moyenne
(Autofinancement en pour cent de l'investissement net)	79.9%	68.9%	74.2%

Valeurs indicatives

I1 >= 100%	5 - très bien
80% =< I1 < 100%	4 - bien
60% =< I1 < 80%	3 - satisfaisant (à court terme)
0% =< I1 < 60%	2 - insuffisant
I1 < 0%	1 - très mauvais

NB : Si les investissements nets sont négatifs (recettes d'investissements supérieures aux dépenses d'investissements), le ratio n'a pas de valeur indicative et c'est pourquoi il n'est pas pris en compte dans le calcul de la moyenne.

2. Capacité d'autofinancement (I2)	2011	2012	Moyenne
(Autofinancement en pour cent des revenus financiers)	11.1%	11.7%	11.4%

Valeurs indicatives

I2 >= 20%	5 - très bien
15% =< I2 < 20%	4 - bien
8% =< I2 < 15%	3 - satisfaisant
0% =< I2 < 8%	2 - insuffisant
I2 < 0%	1 - très mauvais

3. Taux des amortissements ordinaires (I3)	2011	2012	Moyenne
(Amortissements ordinaires en % du PA à amortir)	10.3%	10.5%	10.4%

Valeurs indicatives

I3 >= 10%	5 - amortissements suffisants
8% =< I3 < 10%	4 - amortissements moyens (à court terme)
5% =< I3 < 8%	3 - amortissements faibles
2% =< I3 < 5%	2 - amortissements insuffisants
I3 < 2%	1 - amortissements nettement insuffisants

4. Endettement net par habitant (I4)	2011	2012	Moyenne
(Dette brute moins PF réalisable par habitant)	791	1'088	942

Valeurs indicatives

I4 < 3'000	5 - endettement faible
3'000 =< I4 < 5'000	4 - endettement mesuré
5'000 =< I4 < 7'000	3 - endettement important
7'000 =< I4 < 9'000	2 - endettement très important
I4 >= 9'000	1 - endettement excessif

5. Taux du volume de la dette brute (I5)	2011	2012	Moyenne
(Dette brute en % des revenus financiers)	115.2%	136.4%	125.1%

Valeurs indicatives

I5 < 150%	5 - très bien
150% =< I5 < 200%	4 - bien
200% =< I5 < 250%	3 - satisfaisant
250% =< I5 < 300%	2 - insuffisant
I5 >= 300%	1 - mauvais

Graphique des indicateurs - moyenne des deux années

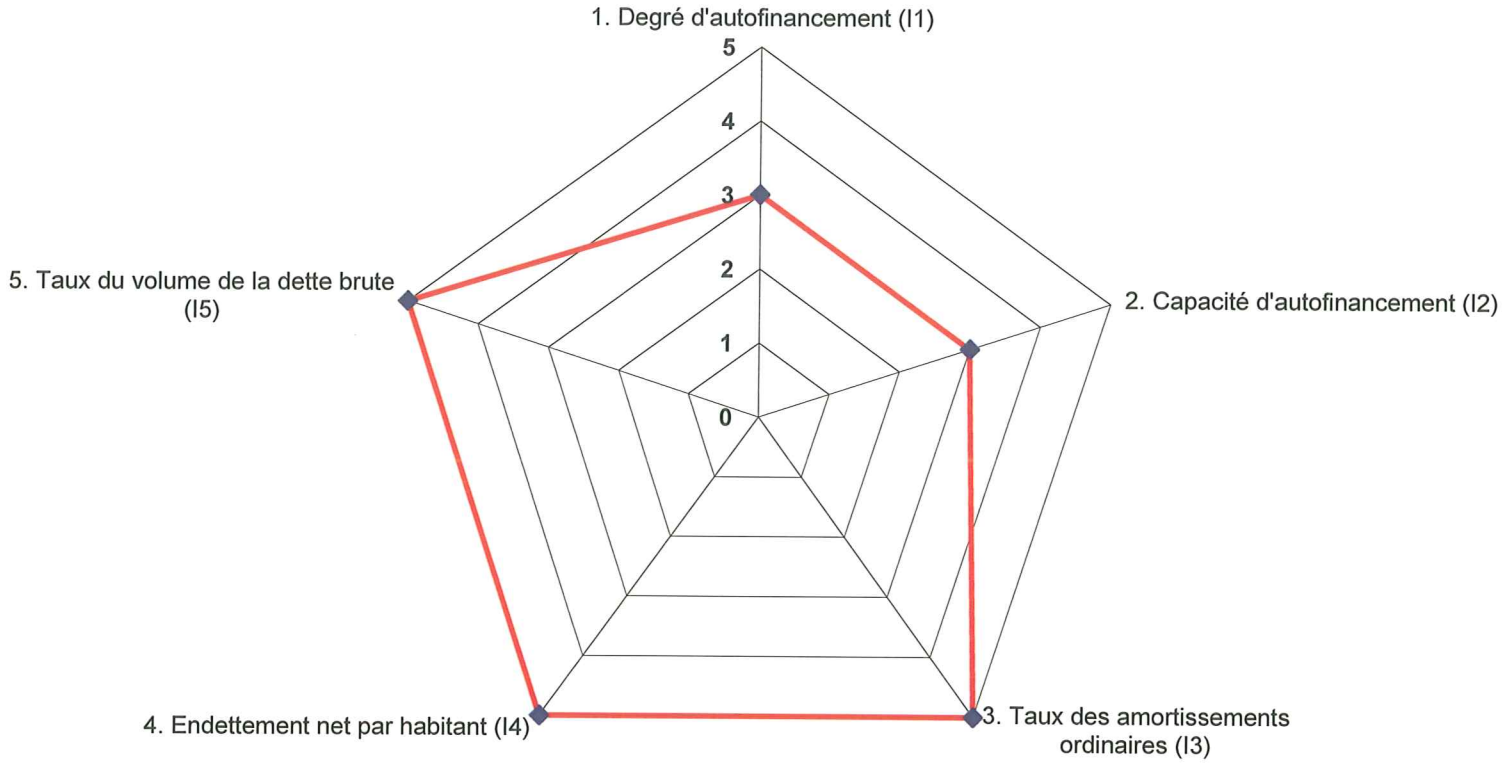

Comptes de fonctionnement		Budget Charges	2012 Revenus	Budget Charges	2011 Revenus	Comptes Charges	2010 Revenus
0	**ADMINISTRATION GÉNÉRALE**						
01	**LÉGISLATIF & EXÉCUTIF**						
011	**LÉGISLATIF**						
011.30	**CHARGES DU PERSONNEL**						
011.300.02	Scrutateurs	2'000.00		7'000.00			
011.30	**TOTAL CHARGES DU PERSONNEL**	2'000.00		7'000.00			
011	**TOTAL LÉGISLATIF**	2'000.00		7'000.00			
012	**EXÉCUTIF**						
012.30	**CHARGES DU PERSONNEL**						
012.300.00	Honoraires du conseil	15'000.00		15'000.00		13'500.00	
012.303.00	Charges sociales AVS-AC	1'000.00		1'400.00		1'693.20	
012.303.02	Charges sociales AF	500.00		600.00		495.00	
012.30	**TOTAL CHARGES DU PERSONNEL**	16'500.00		17'000.00		15'688.20	
012	**TOTAL EXÉCUTIF**	16'500.00		17'000.00		15'688.20	
01	**TOTAL LÉGISLATIF & EXÉCUTIF**	18'500.00		24'000.00		15'688.20	
02	**ADMINISTRATION GÉNÉRALE**						
029	**ADMINISTRATION GÉNÉRALE, DIVERS**						
029.30	**CHARGES DU PERSONNEL**						
029.301.00	Personnel administratif	190'000.00		190'000.00		212'732.20	
029.301.02	Conciergerie	25'000.00		35'000.00		30'573.40	
029.303.00	Charges sociales AVS-AC	14'000.00		16'000.00		8'705.40	
029.303.02	Charges sociales AF	7'000.00		7'000.00		11'811.55	

Comptes de fonctionnement		Budget Charges	2012 Revenus	Budget Charges	2011 Revenus	Comptes Charges	2010 Revenus
029.304.00	Charges sociales LPP	13'000.00		15'000.00		14'653.45	
029.305.00	Charges sociales AAP/AANP	6'000.00		10'000.00		2'486.05	
029.309.00	Autres charges du personnel	3'000.00				7'693.60	
029.30	**TOTAL CHARGES DU PERSONNEL**	258'000.00		273'000.00		288'655.65	
029.31	**BIENS, SERVICES & MARCH.**						
029.310.00	Fournitures de bureau	15'000.00		15'000.00		20'077.00	
029.310.01	Journaux, livres	3'000.00		3'000.00		4'139.15	
029.311.00	Achats mobiliers	3'000.00		3'000.00		580.10	
029.311.01	Achats informatique	3'000.00				5'350.35	
029.312.00	Eau, énergie, combustible	20'000.00		10'000.00		14'796.50	
029.313.00	Produits nettoyage entretien	1'500.00		1'500.00		3'392.21	
029.314.00	Entretien bâtiments	2'000.00		2'000.00		4'295.35	
029.315.00	Entretien mobilier	3'000.00		3'000.00		1'966.90	
029.317.00	Frais de représentation	40'000.00		40'000.00		44'154.80	
029.317.01	Frais de réception	45'000.00		45'000.00		44'880.36	
029.318.00	Frais de téléphone	4'500.00		4'500.00		3'265.40	
029.318.02	Frais de port et CCP	10'000.00		10'000.00		10'981.90	
029.318.03	Frais de fiduciaire	20'000.00		20'000.00		17'323.60	
029.318.04	Assurances choses & RC	10'000.00		10'000.00		7'589.75	
029.318.05	Frais juridiques avocats	10'000.00		10'000.00		15'956.10	
029.318.06	Frais d'ordinateur	30'000.00		30'000.00		32'263.45	
029.318.07	Site internet www.bovernier.ch	1'000.00				8'137.20	
029.319.00	Cotisations, dons	15'000.00		7'000.00		14'414.60	
029.31	**TOTAL BIENS, SERVICES & MARCH.**	236'000.00		214'000.00		253'564.72	
029.33	**AMORTISSEMENTS COMPTABLES**						
029.331.00	Amortissement ordinaire bâtiments	2'000.00					
029.33	**TOTAL AMORTISSEMENTS COMPTABLES**	2'000.00					
029.42	**REVENUS DE BIENS**						
029.427.00	Location Salle des fêtes		2'500.00				

Comptes de fonctionnement		Budget Charges	2012 Revenus	Budget Charges	2011 Revenus	Comptes Charges	2010 Revenus
029.427.01	Location Ancienne maison communale		6'000.00				
029.42	**TOTAL REVENUS DE BIENS**		8'500.00				
029.43	**CONTRIBUTIONS DE TIERS**						
029.431.00	Emoluments administratifs		500.00		500.00		972.00
029.431.02	Frais de recouvrements récupérés		500.00		500.00		476.00
029.432.01	Location Ancienne maison communale						2'200.00
029.434.00	Part de la Bourgeoisie aux frais administratifs		2'000.00		2'000.00		2'000.00
029.436.00	Travaux refacturés aux tiers		10'000.00		10'000.00		10'000.00
029.43	**TOTAL CONTRIBUTIONS DE TIERS**		13'000.00		13'000.00		15'648.00
029	**TOTAL ADMINISTRATION GÉNÉRALE, DIVERS**	496'000.00	21'500.00	487'000.00	13'000.00	542'220.37	15'648.00
02	**TOTAL ADMINISTRATION GÉNÉRALE**	496'000.00	21'500.00	487'000.00	13'000.00	542'220.37	15'648.00
09	**TÂCHES NON VENTILÉES**						
090	**BÂTIMENTS ADMINISTRATIFS**						
090.33	**AMORTISSEMENTS COMPTABLES**						
090.331.00	Amortissement ordinaire immeubles et terrains	13'000.00		21'500.00		15'500.00	
090.33	**TOTAL AMORTISSEMENTS COMPTABLES**	13'000.00		21'500.00		15'500.00	
090	**TOTAL BÂTIMENTS ADMINISTRATIFS**	13'000.00		21'500.00		15'500.00	
09	**TOTAL TÂCHES NON VENTILÉES**	13'000.00		21'500.00		15'500.00	
0	**TOTAL ADMINISTRATION GÉNÉRALE**	527'500.00	21'500.00	532'500.00	13'000.00	573'408.57	15'648.00

Comptes de fonctionnement		Budget Charges	2012 Revenus	Budget Charges	2011 Revenus	Comptes Charges	2010 Revenus
1	SÉCURITÉ PUBLIQUE						
10	PROTECTION JURIDIQUE						
100	CADASTRE, POIDS & MESURES						
100.30	CHARGES DU PERSONNEL						
100.300.00	Commissions des taxes et constructions	7'000.00		7'000.00		11'606.00	
100.301.00	Teneur du cadastre	5'500.00		5'500.00		5'130.05	
100.303.00	Charges sociales AVS-AC	800.00		1'500.00		1'821.40	
100.303.02	Charges sociales AF	400.00		400.00		487.85	
100.30	TOTAL CHARGES DU PERSONNEL	13'700.00		14'400.00		19'045.30	
100.31	BIENS, SERVICES & MARCH.						
100.311.00	Achats matériel et mobilier	1'500.00		1'500.00		778.05	
100.318.01	Frais de conservation du cadastre	8'000.00		10'000.00		8'783.30	
100.318.02	Etude et abornement	2'000.00		2'000.00			
100.319.00	Frais divers	2'000.00		2'000.00		75.00	
100.31	TOTAL BIENS, SERVICES & MARCH.	13'500.00		15'500.00		9'636.35	
100.46	SUBVENTIONS ACQUISES						
100.461.00	Subventions cadastre				600.00		314.00
100.46	TOTAL SUBVENTIONS ACQUISES				600.00		314.00
100	TOTAL CADASTRE, POIDS & MESURES	27'200.00		29'900.00	600.00	28'681.65	314.00
102	POLICE DE L'HABITANT & BUREAU DES ÉTRANGERS						
102.35	DÉDOMMAGEMENTS VERSÉS À DES COLLECTIVITÉS PUB.						
102.351.00	Cartes d'identitié	3'000.00		1'500.00			

Comptes de fonctionnement		Budget Charges	2012 Revenus	Budget Charges	2011 Revenus	Comptes Charges	2010 Revenus
102.351.01	Permis séjour & établiss.	1'000.00		3'500.00			
102.35	**TOTAL DÉDOMMAGEMENTS VERSÉS À DES COLLECTIVITÉS**	4'000.00		5'000.00			
102.43	**CONTRIBUTIONS DE TIERS**						
102.431.00	Carte d'identité		4'000.00		3'000.00		968.25
102.431.01	Permis séjour & établiss.		1'500.00		5'000.00		1'116.40
102.43	**TOTAL CONTRIBUTIONS DE TIERS**		5'500.00		8'000.00		2'084.65
102	**TOTAL POLICE DE L'HABITANT & BUREAU DES ÉTRANGERS**	4'000.00	5'500.00	5'000.00	8'000.00		2'084.65
10	**TOTAL PROTECTION JURIDIQUE**	31'200.00	5'500.00	34'900.00	8'600.00	28'681.65	2'398.65
11	**POLICE**						
113	**CORPS DE POLICE**						
113.30	**CHARGES DU PERSONNEL**						
113.301.00	Salaire agent police	10'000.00		18'000.00		7'185.30	
113.303.00	Charges sociales AVS-AC	650.00		1'000.00		283.00	
113.303.02	Charges sociales AF	300.00		350.00		109.50	
113.30	**TOTAL CHARGES DU PERSONNEL**	10'950.00		19'350.00		7'577.80	
113.35	**DÉDOMMAGEMENTS VERSÉS À DES COLLECTIVITÉS PUB.**						
113.351.00	Prévention routière	1'000.00		1'000.00		400.00	
113.352.02	Participation stand tir intercommunal	1'000.00		1'000.00		4'983.00	
113.35	**TOTAL DÉDOMMAGEMENTS VERSÉS À DES COLLECTIVITÉS**	2'000.00		2'000.00		5'383.00	

Comptes de fonctionnement		Budget Charges	2012 Revenus	Budget Charges	2011 Revenus	Comptes Charges	2010 Revenus
113.41	**PATENTES & CONCESSIONS**						
113.410.00	Patentes vente d'alcool		1'500.00		1'500.00		1'525.00
113.41	**TOTAL PATENTES & CONCESSIONS**		1'500.00		1'500.00		1'525.00
113.43	**CONTRIBUTIONS DE TIERS**						
113.437.00	Amendes		1'000.00		1'000.00		430.00
113.43	**TOTAL CONTRIBUTIONS DE TIERS**		1'000.00		1'000.00		430.00
113	**TOTAL CORPS DE POLICE**	12'950.00	2'500.00	21'350.00	2'500.00	12'960.80	1'955.00
11	**TOTAL POLICE**	12'950.00	2'500.00	21'350.00	2'500.00	12'960.80	1'955.00
12	**JUSTICE**						
120	**JUGE DE COMMUNE**						
120.30	**CHARGES DU PERSONNEL**						
120.301.00	Juge et vice-juge	5'000.00		5'000.00		3'500.00	
120.303.00	Charges sociales AVS-AC	350.00		500.00		850.05	
120.303.02	Charges sociales AF	150.00		150.00		227.70	
120.30	**TOTAL CHARGES DU PERSONNEL**	5'500.00		5'650.00		4'577.75	
120	**TOTAL JUGE DE COMMUNE**	5'500.00		5'650.00		4'577.75	
122	**CHAMBRE PUPILLAIRE & TUTÉLAIRE**						
122.30	**CHARGES DU PERSONNEL**						
122.300.00	Membres de la chambre pupillaire			4'000.00		4'686.00	
122.303.00	Charges sociales AVS-AC			300.00		577.30	

Comptes de fonctionnement		Budget Charges	2012 Revenus	Budget Charges	2011 Revenus	Comptes Charges	2010 Revenus
122.303.02	Charges sociales AF			100.00		154.65	
122.30	**TOTAL CHARGES DU PERSONNEL**			4'400.00		5'417.95	
122.36	**SUBVENTIONS ACCORDÉES**						
122.361.00	Participation Chambre pupillaire	5'000.00					
122.36	**TOTAL SUBVENTIONS ACCORDÉES**	5'000.00					
122	**TOTAL CHAMBRE PUPILLAIRE & TUTÉLAIRE**	5'000.00		4'400.00		5'417.95	
12	**TOTAL JUSTICE**	10'500.00		10'050.00		9'995.70	
14	**POLICE DU FEU**						
140	**POLICE DU FEU**						
140.30	**CHARGES DU PERSONNEL**						
140.301.05	Solde sapeurs-pompiers	10'000.00		10'000.00		12'558.21	
140.30	**TOTAL CHARGES DU PERSONNEL**	10'000.00		10'000.00		12'558.21	
140.31	**BIENS, SERVICES & MARCH.**						
140.311.00	Achats matériel lutte contre le feu	5'000.00		5'000.00		8'141.55	
140.318.04	Assurances et divers	2'000.00		2'000.00		1'365.95	
140.31	**TOTAL BIENS, SERVICES & MARCH.**	7'000.00		7'000.00		9'507.50	
140.33	**AMORTISSEMENTS COMPTABLES**						
140.331.00	Amortissement ordinaire bâtiments	2'000.00		700.00			
140.33	**TOTAL AMORTISSEMENTS COMPTABLES**	2'000.00		700.00			

Comptes de fonctionnement		Budget Charges	2012 Revenus	Budget Charges	2011 Revenus	Comptes Charges	2010 Revenus
140.35	**DÉDOMMAGEMENTS VERSÉS À DES COLLECTIVITÉS PUB.**						
140.352.00	CSI Martigny	10'000.00		10'000.00		9'705.30	
140.35	**TOTAL DÉDOMMAGEMENTS VERSÉS À DES COLLECTIVITÉS**	10'000.00		10'000.00		9'705.30	
140.43	**CONTRIBUTIONS DE TIERS**						
140.430.00	Taxe d'exemption du feu		8'000.00		8'000.00		6'912.25
140.43	**TOTAL CONTRIBUTIONS DE TIERS**		8'000.00		8'000.00		6'912.25
140.46	**SUBVENTIONS ACQUISES**						
140.461.00	Subvention service du feu		2'000.00		2'000.00		5'753.95
140.46	**TOTAL SUBVENTIONS ACQUISES**		2'000.00		2'000.00		5'753.95
140	**TOTAL POLICE DU FEU**	29'000.00	10'000.00	27'700.00	10'000.00	31'771.01	12'666.20
14	**TOTAL POLICE DU FEU**	29'000.00	10'000.00	27'700.00	10'000.00	31'771.01	12'666.20
16	**PROTECTION POPULATION & DES BIENS CULTURELS**						
160	**PROTECTION CIVILE**						
160.30	**CHARGES DU PERSONNEL**						
160.301.00	Frais adm. PCi et cours			5'000.00		4'000.00	
160.30	**TOTAL CHARGES DU PERSONNEL**			5'000.00		4'000.00	
160.31	**BIENS, SERVICES & MARCH.**						
160.318.00	Frais de tél. et matériel PCi	1'500.00		1'500.00		3'327.45	
160.31	**TOTAL BIENS, SERVICES & MARCH.**	1'500.00		1'500.00		3'327.45	

Comptes de fonctionnement		Budget Charges	2012 Revenus	Budget Charges	2011 Revenus	Comptes Charges	2010 Revenus
160.35	**DÉDOMMAGEMENTS VERSÉS À DES COLLECTIVITÉS PUB.**						
160.352.00	PCi Martigny	10'000.00		10'000.00		8'929.80	
160.35	**TOTAL DÉDOMMAGEMENTS VERSÉS À DES COLLECTIVITÉS**	10'000.00		10'000.00		8'929.80	
160.38	**ATTRIBUTION AUX FINANCEMENTS SPECIAUX**						
160.380.00	Attribution au fonds abri PC			8'000.00		22'300.00	
160.38	**TOTAL ATTRIBUTION AUX FINANCEMENTS SPECIAUX**			8'000.00		22'300.00	
160.43	**CONTRIBUTIONS DE TIERS**						
160.430.00	Contributions facturées pour abri PC				8'000.00		21'600.00
160.43	**TOTAL CONTRIBUTIONS DE TIERS**				8'000.00		21'600.00
160.46	**SUBVENTIONS ACQUISES**						
160.461.00	Subventions pour la PCI						700.00
160.46	**TOTAL SUBVENTIONS ACQUISES**						700.00
160	**TOTAL PROTECTION CIVILE**	11'500.00		24'500.00	8'000.00	38'557.25	22'300.00
16	**TOTAL PROTECTION POPULATION & DES BIENS CULTURELS**	11'500.00		24'500.00	8'000.00	38'557.25	22'300.00
1	**TOTAL SÉCURITÉ PUBLIQUE**	95'150.00	18'000.00	118'500.00	29'100.00	121'966.41	39'319.85

Comptes de fonctionnement		Budget Charges	2012 Revenus	Budget Charges	2011 Revenus	Comptes Charges	2010 Revenus
2	**ENSEIGNEMENT & FORMATION**						
21	**ECOLES PUBLIQUES OBLIGAT.**						
210	**ECOLES PRIMAIRES**						
210.30	**CHARGES DU PERSONNEL**						
210.300.00	Commission scolaire et apprentis	5'000.00		5'000.00		7'986.43	
210.301.00	Conciergerie	55'000.00		50'000.00		43'542.45	
210.302.00	Traitement personnel enseignant primaire			405'000.00		407'659.20	
210.303.00	Charges sociales AVS-AC	4'000.00		39'000.00		39'729.40	
210.303.02	Charges sociales AF	2'000.00		900.00		565.80	
210.304.00	Charges sociales LPP	3'500.00		39'000.00		39'113.40	
210.305.00	Charges sociales AAP/AANP	2'000.00				1'800.00	
210.305.02	Charges sociales maladie			1'200.00			
210.30	**TOTAL CHARGES DU PERSONNEL**	71'500.00		540'100.00		540'396.68	
210.31	**BIENS, SERVICES & MARCH.**						
210.310.00	Fourniture et matériel scolaire	12'000.00		12'000.00		13'323.50	
210.310.01	Frais d'ordinateur	5'000.00				12'807.95	
210.311.00	Achats mobiliers	3'000.00		3'000.00		2'642.35	
210.312.01	Electricité	30'000.00		2'000.00		18'801.90	
210.313.00	Produits de nettoyage	3'500.00		3'500.00		2'363.20	
210.314.00	Entretien bâtiments	4'000.00		4'000.00		5'745.80	
210.318.00	Sports, promenades, activités culturelles	35'000.00		5'000.00		28'001.57	
210.318.02	Téléphone	500.00		500.00		497.55	
210.318.04	Assurances choses & RC	7'000.00		7'000.00		10'815.10	
210.318.05	Participation caisse maladie enfants	40'000.00		40'000.00		32'926.25	
210.318.06	Frais d'ordinateur	6'000.00		6'000.00			
210.31	**TOTAL BIENS, SERVICES & MARCH.**	146'000.00		83'000.00		127'925.17	
210.33	**AMORTISSEMENTS COMPTABLES**						
210.331.00	Amortissement ordinaire bâtiments	385'000.00		405'000.00		431'231.79	
210.33	**TOTAL AMORTISSEMENTS COMPTABLES**	385'000.00		405'000.00		431'231.79	

Comptes de fonctionnement		Budget Charges	2012 Revenus	Budget Charges	2011 Revenus	Comptes Charges	2010 Revenus
210.36	**SUBVENTIONS ACCORDÉES**						
210.361.00	Contribution communale pr élèves EE et EP	141'700.00					
210.36	**TOTAL SUBVENTIONS ACCORDÉES**	141'700.00					
210.42	**REVENUS DES BIENS**						
210.427.00	Location Salle de gymnastique				2'000.00		2'950.00
210.427.01	Location Garderie MiniVouipe						25'280.00
210.428.00	*Nettoyage Garderie Mini Vouipe						12'000.00
210.42	**TOTAL REVENUS DES BIENS**				2'000.00		40'230.00
210.46	**SUBVENTIONS ACQUISES**						
210.461.02	Subv. pour transports scolaire et repas						571.30
210.461.04	Subv. traitement ens. primaire				315'000.00		303'059.75
210.461.05	Subv. études dirigées						1'494.00
210.46	**TOTAL SUBVENTIONS ACQUISES**				315'000.00		305'125.05
210	**TOTAL ECOLES PRIMAIRES**	744'200.00		1'028'100.00	317'000.00	1'099'553.64	345'355.05
211	**CYCLE D'ORIENTATION**						
211.30	**CHARGES DU PERSONNEL**						
211.302.00	Traitement personnel enseignant CO			222'000.00		327'000.15	
211.303.00	Charges sociales AVS-AC			21'000.00		30'224.65	
211.304.00	Charges sociales LPP			21'000.00		30'520.65	
211.30	**TOTAL CHARGES DU PERSONNEL**			264'000.00		387'745.45	
211.31	**BIENS, SERVICES & MARCH.**						
211.318.10	Transports élèves par tiers	10'000.00		20'000.00		23'060.65	

Comptes de fonctionnement		Budget Charges	2012 Revenus	Budget Charges	2011 Revenus	Comptes Charges	2010 Revenus
211.318.20	Repas C.O. écolage	8'000.00		14'000.00		7'317.00	
211.31	**TOTAL BIENS, SERVICES & MARCH.**	18'000.00		34'000.00		30'377.65	
211.35	**DÉDOMMAGEMENTS VERSÉS À DES COLLECTIVITÉS PUB.**						
211.352.00	Cycle d'orientation Martigny	70'000.00		65'000.00		64'878.60	
211.35	**TOTAL DÉDOMMAGEMENTS VERSÉS À DES COLLECTIVITÉS**	70'000.00		65'000.00		64'878.60	
211.36	**SUBVENTIONS ACCORDÉES**						
211.361.00	Contribution communale pr élèves du C.O.	96'600.00					
211.36	**TOTAL SUBVENTIONS ACCORDÉES**	96'600.00					
211.46	**SUBVENTIONS ACQUISES**						
211.461.00	Subv. transports CO				18'000.00		12'072.50
211.461.01	Subv. personnel enseignant CO				224'000.00		347'325.60
211.46	**TOTAL SUBVENTIONS ACQUISES**				242'000.00		359'398.10
211	**TOTAL CYCLE D'ORIENTATION**	184'600.00		363'000.00	242'000.00	483'001.70	359'398.10
213	**ECOLE SECONDAIRE DU 2ÈME DEGRÉ**						
213.36	**SUBVENTIONS ACCORDÉES**						
213.361.00	Transport collégien	6'400.00					
213.36	**TOTAL SUBVENTIONS ACCORDÉES**	6'400.00					
213	**TOTAL ECOLE SECONDAIRE DU 2ÈME DEGRÉ**	6'400.00					
21	**TOTAL ECOLES PUBLIQUES OBLIGAT.**	935'200.00		1'391'100.00	559'000.00	1'582'555.34	704'753.15

Comptes de fonctionnement		Budget Charges	2012 Revenus	Budget Charges	2011 Revenus	Comptes Charges	2010 Revenus
22	**ECOLES SPÉCIALISÉES**						
220	**ECOLES SPÉCIALISÉES**						
220.35	**DÉDOMMAGEMENTS VERSÉS À DES COLLECTIVITÉS PUB.**						
220.352.00	Autres écoles, garderie, UAPE	80'000.00		40'000.00		105'785.30	
220.35	**TOTAL DÉDOMMAGEMENTS VERSÉS À DES COLLECTIVITÉS**	80'000.00		40'000.00		105'785.30	
220.36	**SUBVENTIONS ACCORDÉES**						
220.361.00	Contribution communale pr élèves en institutions	4'000.00					
220.36	**TOTAL SUBVENTIONS ACCORDÉES**	4'000.00					
220.46	**SUBVENTIONS**						
220.460.00	* Part parents Ecole, UAPE						5'228.30
220.46	**TOTAL SUBVENTIONS**						5'228.30
220	**TOTAL ECOLES SPÉCIALISÉES**	84'000.00		40'000.00		105'785.30	5'228.30
22	**TOTAL ECOLES SPÉCIALISÉES**	84'000.00		40'000.00		105'785.30	5'228.30
23	**FORMATION PROFESSIONNELLE**						
239	**AUTRES TÂCHES LIÉES À LA FORMATION PROF.**						
239.35	**DÉDOMMAGEMENTS VERSÉS À DES COLLECTIVITÉS PUB.**						
239.351.00	Frais itinéraire apprenti			2'000.00		22'246.80	
239.35	**TOTAL DÉDOMMAGEMENTS VERSÉS À DES COLLECTIVITÉS**			2'000.00		22'246.80	

Comptes de fonctionnement		Budget Charges	2012 Revenus	Budget Charges	2011 Revenus	Comptes Charges	2010 Revenus
239.36	**SUBVENTIONS ACCORDÉES**						
239.364.00	Frais de transport pour les apprentis	18'000.00					
239.36	**TOTAL SUBVENTIONS ACCORDÉES**	18'000.00					
239.46	**SUBVENTIONS**						
239.461.00	Participation du canton frais trspt apprentis		9'000.00				
239.46	**TOTAL SUBVENTIONS**		9'000.00				
239	**TOTAL AUTRES TÂCHES LIÉES À LA FORMATION PROF.**	18'000.00	9'000.00	2'000.00		22'246.80	
23	**TOTAL FORMATION PROFESSIONNELLE**	18'000.00	9'000.00	2'000.00		22'246.80	
27	**ÉTABLISS. UNIVERSITAIRES ET DE RECHERCHES**						
270	**ÉTABLISS. UNIVERSITAIRES ET DE RECHERCHES**						
270.36	**SUBVENTIONS ACCORDÉES**						
270.361.00	Subvention CREPA	5'000.00					
270.36	**TOTAL SUBVENTIONS ACCORDÉES**	5'000.00					
270	**TOTAL ÉTABLISS. UNIVERSITAIRES ET DE RECHERCHES**	5'000.00					
27	**TOTAL ÉTABLISS. UNIVERSITAIRES ET DE RECHERCHES**	5'000.00					
2	**TOTAL ENSEIGNEMENT & FORMATION**	1'042'200.00	9'000.00	1'433'100.00	559'000.00	1'710'587.44	709'981.45

Comptes de fonctionnement		Budget Charges	2012 Revenus	Budget Charges	2011 Revenus	Comptes Charges	2010 Revenus
3	CULTURE, LOISIRS & CULTE						
30	ENCOURAGEMENT À LA CULTURE						
309	AUTRES TÂCHES CULTURELLES						
309.31	BIENS, SERVICES & MARCH.						
309.318.00	Activités culturelles	5'000.00		10'000.00		14'160.15	
309.318.02	Fête villageoise			15'000.00			
309.319.00	Projet archives sonores					17'947.40	
309.31	TOTAL BIENS, SERVICES & MARCH.	5'000.00		25'000.00		32'107.55	
309	TOTAL AUTRES TÂCHES CULTURELLES	5'000.00		25'000.00		32'107.55	
30	TOTAL ENCOURAGEMENT À LA CULTURE	5'000.00		25'000.00		32'107.55	
32	MEDIAS						
321	TÉLÉRÉSEAU ANTENNES COLLECTIVES						
321.31	BIENS, SERVICES & MARCH.						
321.315.00	Entretien du réseau	10'000.00		15'000.00		10'064.55	
321.31	TOTAL BIENS, SERVICES & MARCH.	10'000.00		15'000.00		10'064.55	
321.33	AMORTISSEMENTS COMPTABLES						
321.331.00	Amortissement ordinaire téléréseau	2'000.00		390.00		88.75	
321.332.00	Amort. complémentaire téléréseau					719.00	
321.33	TOTAL AMORTISSEMENTS COMPTABLES	2'000.00		390.00		807.75	

Comptes de fonctionnement		Budget 2012 Charges	Budget 2012 Revenus	Budget 2011 Charges	Budget 2011 Revenus	Comptes 2010 Charges	Comptes 2010 Revenus
321.35	**DÉDOMMAGEMENTS VERSÉS À DES COLLECTIVITÉS PUB.**						
321.352.00	Divers abonnements Sinergy, Canal 9, OFCOM	35'000.00		35'000.00		35'931.35	
321.35	**TOTAL DÉDOMMAGEMENTS VERSÉS À DES COLLECTIVITÉS**	35'000.00		35'000.00		35'931.35	
321.43	**CONTRIBUTIONS DE TIERS**						
321.434.00	Téléréseau: abonnements		75'000.00		70'000.00		79'207.40
321.43	**TOTAL CONTRIBUTIONS DE TIERS**		75'000.00		70'000.00		79'207.40
321	**TOTAL TÉLÉRÉSEAU ANTENNES COLLECTIVES**	47'000.00	75'000.00	50'390.00	70'000.00	46'803.65	79'207.40
32	**TOTAL MEDIAS**	47'000.00	75'000.00	50'390.00	70'000.00	46'803.65	79'207.40
34	**SPORTS & LOISIRS**						
340	**SPORTS & LOISIRS**						
340.30	**CHARGES DU PERSONNEL**						
340.300.00	Commission culture, loisirs et sports	4'500.00		4'500.00			
340.301.00	*Commission Sports & Loisirs					6'138.31	
340.303.00	Charges sociales AVS-AC	250.00		250.00		756.25	
340.303.02	Charges sociales AF	100.00		100.00		202.55	
340.30	**TOTAL CHARGES DU PERSONNEL**	4'850.00		4'850.00		7'097.11	

Comptes de fonctionnement		Budget Charges	2012 Revenus	Budget Charges	2011 Revenus	Comptes Charges	2010 Revenus
340.31	**BIENS, SERVICES & MARCH.**						
340.318.00	Soutien aux sociétés sportives	8'000.00		8'000.00		11'650.00	
340.31	**TOTAL BIENS, SERVICES & MARCH.**	8'000.00		8'000.00		11'650.00	
340	**TOTAL SPORTS & LOISIRS**	12'850.00		12'850.00		18'747.11	
34	**TOTAL SPORTS & LOISIRS**	12'850.00		12'850.00		18'747.11	
35	**AUTRES LOISIRS**						
350	**AUTRES LOISIRS**						
350.33	**AMORTISSEMENTS COMPTABLES**						
350.331.00	Amortissement ordinaire bâtiments					826.25	
350.332.00	Amort. complémentaire bâtiments					8'999.00	
350.33	**TOTAL AMORTISSEMENTS COMPTABLES**					9'825.25	
350	**TOTAL AUTRES LOISIRS**					9'825.25	
35	**TOTAL AUTRES LOISIRS**					9'825.25	
39	**EGLISES**						
390	**EGLISE CATHOLIQUE ROMAINE**						
390.30	**CHARGES DU PERSONNEL**						
390.301.00	Salaires pastoraux	2'500.00		3'000.00		2'275.00	
390.303.00	Charges sociales AVS-AC	150.00		150.00		142.65	
390.303.02	Charges sociales AF	70.00		70.00		68.25	
390.30	**TOTAL CHARGES DU PERSONNEL**	2'720.00		3'220.00		2'485.90	

Comptes de fonctionnement		Budget Charges	2012 Revenus	Budget Charges	2011 Revenus	Comptes Charges	2010 Revenus
390.31	**BIENS, SERVICES & MARCH.**						
390.312.00	Eau, énergie, combustible	10'000.00				7'504.70	
390.314.00	Entretien bâtiments	1'000.00		1'000.00		1'673.45	
390.318.04	Assurances choses & RC	2'500.00		2'500.00		2'000.00	
390.31	**TOTAL BIENS, SERVICES & MARCH.**	13'500.00		3'500.00		11'178.15	
390.33	**AMORTISSEMENTS COMPTABLES**						
390.331.00	Amortissements ordinaires	2'000.00					
390.33	**TOTAL AMORTISSEMENTS COMPTABLES**	2'000.00					
390.35	**DÉDOMMAGEMENTS VERSÉS À DES COLLECTIVITÉS PUB.**						
390.352.00	Service du culte	50'000.00		50'000.00		51'753.50	
390.35	**TOTAL DÉDOMMAGEMENTS VERSÉS À DES COLLECTIVITÉS**	50'000.00		50'000.00		51'753.50	
390	**TOTAL EGLISE CATHOLIQUE ROMAINE**	68'220.00		56'720.00		65'417.55	
391	**EGLISE RÉF. ÉVANGÉLIQUE**						
391.35	**DÉDOMMAGEMENTS VERSÉS À DES COLLECTIVITÉS PUB.**						
391.352.00	Contribution paroisse protestante	3'600.00		3'600.00		2'181.10	
391.35	**TOTAL DÉDOMMAGEMENTS VERSÉS À DES COLLECTIVITÉS**	3'600.00		3'600.00		2'181.10	
391	**TOTAL EGLISE RÉF. ÉVANGÉLIQUE**	3'600.00		3'600.00		2'181.10	
39	**TOTAL EGLISES**	71'820.00		60'320.00		67'598.65	
3	**TOTAL CULTURE, LOISIRS & CULTE**	136'670.00	75'000.00	148'560.00	70'000.00	175'082.21	79'207.40

Comptes de fonctionnement		Budget 2012 Charges	Budget 2012 Revenus	Budget 2011 Charges	Budget 2011 Revenus	Comptes 2010 Charges	Comptes 2010 Revenus
4	**SANTÉ**						
40	**HÔPITAUX**						
400	**HÔPITAUX**						
400.45	**RESTITUTIONS DE COLLECTIVITES PUBLIQUES**						
400.452.35	Liquidation Hôpital Régional de Martigny						1'215.50
400.45	**TOTAL RESTITUTIONS DE COLLECTIVITES PUBLIQUES**						1'215.50
400	**TOTAL HÔPITAUX**						1'215.50
40	**TOTAL HÔPITAUX**						1'215.50
44	**CENTRE MÉDICO-SOCIAL**						
440	**CENTRE MÉDICO-SOCIAL**						
440.30	**CHARGES DU PERSONNEL**						
440.301.00	Personnel administratif	1'500.00		1'500.00		1'500.00	
440.303.00	Charges sociales AVS-AC	100.00		100.00		154.80	
440.30	**TOTAL CHARGES DU PERSONNEL**	1'600.00		1'600.00		1'654.80	
440.31	**BIENS, SERVICES & MARCH.**						
440.314.00	Entretien centre médico-social			30'000.00		26'199.80	
440.31	**TOTAL BIENS, SERVICES & MARCH.**			30'000.00		26'199.80	
440.33	**AMORTISSEMENTS COMPTABLES**						
440.331.00	Amortissement ordinaire Centre Médico-Social	3'000.00					
440.33	**TOTAL AMORTISSEMENTS COMPTABLES**	3'000.00					

Comptes de fonctionnement		Budget Charges	2012 Revenus	Budget Charges	2011 Revenus	Comptes Charges	2010 Revenus
440.36	**SUBVENTIONS ACCORDÉES**						
440.362.00	Entretien Centre médico-social	30'000.00					
440.36	**TOTAL SUBVENTIONS ACCORDÉES**	30'000.00					
440	**TOTAL CENTRE MÉDICO-SOCIAL**	34'600.00		31'600.00		27'854.60	
44	**TOTAL CENTRE MÉDICO-SOCIAL**	34'600.00		31'600.00		27'854.60	
46	**SERVICE MÉDICAL ÉCOLES**						
460	**PROPHYLAXIE DENTAIRE**						
460.31	**BIENS, SERVICES & MARCH.**						
460.318.00	Soins dentaires scolaires			8'000.00		9'231.65	
460.31	**TOTAL BIENS, SERVICES & MARCH.**			8'000.00		9'231.65	
460.36	**SUBVENTIONS ACCORDÉES**						
460.366.00	Soins dentaires scolaires	13'000.00					
460.36	**TOTAL SUBVENTIONS ACCORDÉES**	13'000.00					
460	**TOTAL PROPHYLAXIE DENTAIRE**	13'000.00		8'000.00		9'231.65	
46	**TOTAL SERVICE MÉDICAL ÉCOLES**	13'000.00		8'000.00		9'231.65	

Comptes de fonctionnement		Budget Charges	2012 Revenus	Budget Charges	2011 Revenus	Comptes Charges	2010 Revenus
47	**CTRL DENRÉES ALIMENTAIRES**						
470	**CTRL DENRÉES ALIMENTAIRES**						
470.31	**BIENS, SERVICES & MARCH.**						
470.318.00	Contrôle des denrées alimentaires			3'000.00		1'328.65	
470.31	**TOTAL BIENS, SERVICES & MARCH.**			3'000.00		1'328.65	
470.36	**SUBVENTIONS ACCORDÉES**						
470.361.00	Contrôle des denrées alimentaires	2'000.00					
470.36	**TOTAL SUBVENTIONS ACCORDÉES**	2'000.00					
470	**TOTAL CTRL DENRÉES ALIMENTAIRES**	2'000.00		3'000.00		1'328.65	
47	**TOTAL CTRL DENRÉES ALIMENTAIRES**	2'000.00		3'000.00		1'328.65	
4	**TOTAL SANTÉ**	49'600.00		42'600.00		38'414.90	1'215.50

Comptes de fonctionnement		Budget 2012 Charges	Budget 2012 Revenus	Budget 2011 Charges	Budget 2011 Revenus	Comptes 2010 Charges	Comptes 2010 Revenus
5	**PRÉVOYANCE SOCIALE**						
50	**AVS & AI**						
500	**AGENCE AVS**						
500.30	**CHARGES DU PERSONNEL**						
500.301.00	Agent AVS et commission sociale	9'000.00		9'000.00		9'797.70	
500.303.00	Charges sociales AVS-AC	600.00		600.00		123.20	
500.303.02	Charges sociales AF	200.00		200.00		33.00	
500.30	**TOTAL CHARGES DU PERSONNEL**	9'800.00		9'800.00		9'953.90	
500.45	**RESTITUTION DE COLLECTIVITÉS PUBLIQUES**						
500.451.00	Remboursement s/salaire agent AVS		3'000.00		3'000.00		3'321.40
500.45	**TOTAL RESTITUTION DE COLLECTIVITÉS PUBLIQUES**		3'000.00		3'000.00		3'321.40
500	**TOTAL AGENCE AVS**	9'800.00	3'000.00	9'800.00	3'000.00	9'953.90	3'321.40
50	**TOTAL AVS & AI**	9'800.00	3'000.00	9'800.00	3'000.00	9'953.90	3'321.40

Comptes de fonctionnement		Budget Charges	2012 Revenus	Budget Charges	2011 Revenus	Comptes Charges	2010 Revenus
53	**AUTRES ASS. SOCIALES**						
530	**PRESTATIONS COMPL. AVS/AI**						
530.36	**SUBVENTIONS ACCORDEES**						
530.361.00	Prestations compl. AVS/AI	56'000.00		50'000.00		46'250.20	
530.36	**TOTAL SUBVENTIONS ACCORDEES**	56'000.00		50'000.00		46'250.20	
530	**TOTAL PRESTATIONS COMPL. AVS/AI**	56'000.00		50'000.00		46'250.20	
53	**TOTAL AUTRES ASS. SOCIALES**	56'000.00		50'000.00		46'250.20	
55	**HANDICAPÉS**						
550	**HANDICAPÉS**						
550.36	**SUBVENTIONS ACCORDEES**						
550.361.00	Institutions sociales handicapés	81'000.00		82'000.00		74'739.95	
550.36	**TOTAL SUBVENTIONS ACCORDEES**	81'000.00		82'000.00		74'739.95	
550	**TOTAL HANDICAPÉS**	81'000.00		82'000.00		74'739.95	
55	**TOTAL HANDICAPÉS**	81'000.00		82'000.00		74'739.95	

Comptes de fonctionnement		Budget Charges	2012 Revenus	Budget Charges	2011 Revenus	Comptes Charges	2010 Revenus
57	**EMS**						
570	**EMS**						
570.36	**SUBVENTIONS ACCORDÉES**						
570.361.00	Résidents EMS	46'000.00					
570.36	**TOTAL SUBVENTIONS ACCORDÉES**	46'000.00					
570	**TOTAL EMS**	46'000.00					
57	**TOTAL EMS**	46'000.00					
58	**ASSISTANCE**						
580	**AIDE SOCIALE INDIVIDUELLE**						
580.36	**SUBVENTIONS ACCORDEES**						
580.366.00	Aide sociale pensions alimentaires	35'000.00		40'000.00		37'200.35	
580.36	**TOTAL SUBVENTIONS ACCORDEES**	35'000.00		40'000.00		37'200.35	
580	**TOTAL AIDE SOCIALE INDIVIDUELLE**	35'000.00		40'000.00		37'200.35	
582	**FONDS CANTONAL POUR L'EMPLOI**						
582.36	**SUBVENTIONS ACCORDDES**						
582.361.00	Fonds cantonal pour l'emploi	13'000.00		13'000.00		12'355.25	
582.36	**TOTAL SUBVENTIONS ACCORDDES**	13'000.00		13'000.00		12'355.25	
582	**TOTAL FONDS CANTONAL POUR L'EMPLOI**	13'000.00		13'000.00		12'355.25	

Comptes de fonctionnement		Budget 2012 Charges	Budget 2012 Revenus	Budget 2011 Charges	Budget 2011 Revenus	Comptes 2010 Charges	Comptes 2010 Revenus
589	**AUTRES TÂCHES D'ASSISTANCE**						
589.35	**DÉDOMMAGEMENTS VERSÉS À DES COLLECTIVITÉS PUB.**						
589.351.02	Oeuvres d'utilité publique	5'000.00		15'000.00		3'298.65	
589.35	**TOTAL DÉDOMMAGEMENTS VERSÉS À DES COLLECTIVITÉS**	5'000.00		15'000.00		3'298.65	
589.36	**SUBVENTIONS ACCORDÉES**						
589.361.00	Secours et assistance	100'000.00				23'531.45	
589.36	**TOTAL SUBVENTIONS ACCORDÉES**	100'000.00				23'531.45	
589.43	**CONTRIBUTIONS**						
589.436.00	Secours et assistance		70'000.00		10'000.00		
589.43	**TOTAL CONTRIBUTIONS**		70'000.00		10'000.00		
589	**TOTAL AUTRES TÂCHES D'ASSISTANCE**	105'000.00	70'000.00	15'000.00	10'000.00	26'830.10	
58	**TOTAL ASSISTANCE**	153'000.00	70'000.00	68'000.00	10'000.00	76'385.70	
5	**TOTAL PRÉVOYANCE SOCIALE**	345'800.00	73'000.00	209'800.00	13'000.00	207'329.75	3'321.40

Comptes de fonctionnement		Budget Charges	2012 Revenus	Budget Charges	2011 Revenus	Comptes Charges	2010 Revenus
6	TRAFIC						
61	ROUTES CANTONALES						
610	ROUTES CANTONALES						
610.36	SUBVENTIONS ACCORDEES						
610.361.00	Part. entretien réseau routier cantonal	62'000.00		52'000.00		70'112.15	
610.36	TOTAL SUBVENTIONS ACCORDEES	62'000.00		52'000.00		70'112.15	
610	TOTAL ROUTES CANTONALES	62'000.00		52'000.00		70'112.15	
61	TOTAL ROUTES CANTONALES	62'000.00		52'000.00		70'112.15	
62	ROUTES COMMUNALES						
620	RÉSEAU ROUTES COMMUNALES						
620.30	CHARGES DU PERSONNEL						
620.301.00	Traitement personnel TP	170'000.00		170'000.00		164'762.50	
620.303.00	Charges sociales AVS-AC	11'000.00		16'000.00		10'069.30	
620.303.02	Charges sociales AF	5'500.00		6'000.00		4'740.00	
620.304.00	Charges sociales LPP	10'000.00		13'000.00		8'835.20	
620.305.02	Charges sociales maladie et accident	8'500.00		10'000.00		7'344.90	
620.30	TOTAL CHARGES DU PERSONNEL	205'000.00		215'000.00		195'751.90	
620.31	BIENS, SERVICES & MARCH.						
620.311.00	Signalisation routes et bâtiments	5'000.00		5'000.00		1'618.80	
620.311.02	Outillage et matériel	5'000.00		5'000.00		10'445.85	
620.314.00	Entretien réseau routier	50'000.00		70'000.00		54'081.55	
620.314.02	Entr. bâtiment communal	2'000.00		2'000.00			
620.315.00	Frais de véhicules	10'000.00		15'000.00		15'390.72	
620.317.00	Frais de personnel	3'000.00		3'000.00		2'800.00	
620.318.00	Déblaiement des neiges	10'000.00		10'000.00		12'201.25	

Comptes de fonctionnement		Budget 2012 Charges	Budget 2012 Revenus	Budget 2011 Charges	Budget 2011 Revenus	Comptes 2010 Charges	Comptes 2010 Revenus
620.318.02	Balayage des rues	10'000.00		15'000.00		6'254.20	
620.318.04	Assurances choses & RC	9'000.00		9'000.00		6'189.70	
620.318.06	Frais de téléphone	1'000.00		1'000.00		1'571.35	
620.31	**TOTAL BIENS, SERVICES & MARCH.**	105'000.00		135'000.00		110'553.42	
620.33	**AMORTISSEMENTS COMPTABLES**						
620.331.00	Amortissement ordinaire routes communales	71'000.00		100'700.00		61'835.70	
620.331.02	Amortissement ordinaire véhicules			4'600.00		5'625.40	
620.331.03	Amortissement ordinaire routes cantonales	36'000.00				14'017.70	
620.332.00	Amort. complémentaire routes communales			3'800.00			
620.332.02	Amort. complémentaire véhicules					44'999.00	
620.33	**TOTAL AMORTISSEMENTS COMPTABLES**	107'000.00		109'100.00		126'477.80	
620.43	**CONTRIBUTIONS DE TIERS**						
620.434.00	Part tiers au déneigement		3'000.00		3'000.00		3'340.95
620.43	**TOTAL CONTRIBUTIONS DE TIERS**		3'000.00		3'000.00		3'340.95
620.49	**IMPUTATIONS INTERNES**						
620.490.00	Imputations internes		15'000.00		15'000.00		15'000.00
620.49	**TOTAL IMPUTATIONS INTERNES**		15'000.00		15'000.00		15'000.00
620	**TOTAL RÉSEAU ROUTES COMMUNALES**	417'000.00	18'000.00	459'100.00	18'000.00	432'783.12	18'340.95
62	**TOTAL ROUTES COMMUNALES**	417'000.00	18'000.00	459'100.00	18'000.00	432'783.12	18'340.95

Comptes de fonctionnement		Budget 2012 Charges	Budget 2012 Revenus	Budget 2011 Charges	Budget 2011 Revenus	Comptes 2010 Charges	Comptes 2010 Revenus
69	**AUTRES TÂCHES RELATIVES AU TRAFIC**						
690	**AUTRES TÂCHES RELATIVES AU TRAFIC**						
690.35	**DÉDOMMAGEMENTS VERSÉS À DES COLLECTIVITÉS PUB.**						
690.351.03	Part. aux frais du trafic ferroviaire	15'000.00		15'000.00		15'628.65	
690.35	**TOTAL DÉDOMMAGEMENTS VERSÉS À DES COLLECTIVITÉS**	15'000.00		15'000.00		15'628.65	
690	**TOTAL AUTRES TÂCHES RELATIVES AU TRAFIC**	15'000.00		15'000.00		15'628.65	
69	**TOTAL AUTRES TÂCHES RELATIVES AU TRAFIC**	15'000.00		15'000.00		15'628.65	
6	**TOTAL TRAFIC**	494'000.00	18'000.00	526'100.00	18'000.00	518'523.92	18'340.95

Comptes de fonctionnement		Budget 2012 Charges	Budget 2012 Revenus	Budget 2011 Charges	Budget 2011 Revenus	Comptes 2010 Charges	Comptes 2010 Revenus
7	**PROTECTION ET AMÉNAGEMENT DE L'ENVIRONNEMENT**						
70	**APPRO.& ALIM. EAU POTABLE**						
700	**APPRO.& ALIM. EAU POTABLE**						
700.30	**CHARGES DU PERSONNEL**						
700.301.00	Personnel	2'500.00		2'500.00		2'500.00	
700.303.00	Charges sociales AVS-AC	300.00		300.00		308.00	
700.303.02	Charges sociales AF	100.00		100.00		82.50	
700.30	**TOTAL CHARGES DU PERSONNEL**	2'900.00		2'900.00		2'890.50	
700.31	**BIENS, SERVICES & MARCH.**						
700.314.02	Entretien réseau et installation	20'000.00		20'000.00		53'302.75	
700.31	**TOTAL BIENS, SERVICES & MARCH.**	20'000.00		20'000.00		53'302.75	
700.33	**AMORTISSEMENTS COMPTABLES**						
700.331.00	Amortissement ordinaire eau potable	55'000.00		62'400.00		52'362.40	
700.33	**TOTAL AMORTISSEMENTS COMPTABLES**	55'000.00		62'400.00		52'362.40	
700.43	**CONTRIBUTIONS DE TIERS**						
700.434.00	Taxes annuelles d'eau potable		35'000.00		35'000.00		32'576.70
700.43	**TOTAL CONTRIBUTIONS DE TIERS**		35'000.00		35'000.00		32'576.70

Comptes de fonctionnement		Budget Charges	2012 Revenus	Budget Charges	2011 Revenus	Comptes Charges	2010 Revenus
700.46	**SUBVENTIONS ACQUISES**						
700.469.00	Sub. cant. adduction eaux						55'969.15
700.46	**TOTAL SUBVENTIONS ACQUISES**						55'969.15
700	**TOTAL APPRO.& ALIM. EAU POTABLE**	77'900.00	35'000.00	85'300.00	35'000.00	108'555.65	88'545.85
70	**TOTAL APPRO.& ALIM. EAU POTABLE**	77'900.00	35'000.00	85'300.00	35'000.00	108'555.65	88'545.85
71	**ASSAINISSEMENT EAUX USÉES**						
710	**ASSAINISSEMENT EAUX USÉES**						
710.30	**CHARGES DU PERSONNEL**						
710.301.00	Personnel	2'000.00		2'000.00		1'500.00	
710.303.00	Charges sociales AVS-AC	200.00		200.00		184.80	
710.303.02	Charges sociales AF	100.00		100.00		49.50	
710.30	**TOTAL CHARGES DU PERSONNEL**	2'300.00		2'300.00		1'734.30	
710.31	**BIENS, SERVICES & MARCH.**						
710.314.00	Entretien du réseau	10'000.00		10'000.00		5'018.45	
710.31	**TOTAL BIENS, SERVICES & MARCH.**	10'000.00		10'000.00		5'018.45	
710.33	**AMORTISSEMENTS COMPTABLES**						
710.331.00	Amortissement ordinaire égouts			4'500.00		1'317.49	
710.33	**TOTAL AMORTISSEMENTS COMPTABLES**			4'500.00		1'317.49	

Comptes de fonctionnement		Budget Charges	2012 Revenus	Budget Charges	2011 Revenus	Comptes Charges	2010 Revenus
710.43	**CONTRIBUTIONS DE TIERS**						
710.434.00	Taxes annuelles d'égout		38'000.00		35'000.00		37'790.60
710.43	**TOTAL CONTRIBUTIONS DE TIERS**		38'000.00		35'000.00		37'790.60
710	**TOTAL ASSAINISSEMENT EAUX USÉES**	12'300.00	38'000.00	16'800.00	35'000.00	8'070.24	37'790.60
711	**STEP**						
711.35	**DÉDOMMAGEMENTS VERSÉS À DES COLLECTIVITÉS PUB.**						
711.352.00	STEP de Martigny	60'000.00		60'000.00		48'391.50	
711.35	**TOTAL DÉDOMMAGEMENTS VERSÉS À DES COLLECTIVITÉS**	60'000.00		60'000.00		48'391.50	
711	**TOTAL STEP**	60'000.00		60'000.00		48'391.50	
712	**EVACUATION DES EAUX DE SURFACE**						
712.46	**SUBVENTIONS ACQUISES**						
712.461.00	Subv. cantonales PGEE						16'986.00
712.46	**TOTAL SUBVENTIONS ACQUISES**						16'986.00
712	**TOTAL EVACUATION DES EAUX DE SURFACE**						16'986.00
71	**TOTAL ASSAINISSEMENT EAUX USÉES**	72'300.00	38'000.00	76'800.00	35'000.00	56'461.74	54'776.60
72	**TRAITEMENT DES DÉCHETS**						
720	**TRAITEMENT DES DÉCHETS**						
720.30	**CHARGES DU PERSONNEL**						
720.301.00	Salaires	8'000.00		8'000.00		8'578.75	

Comptes de fonctionnement		Budget Charges	2012 Revenus	Budget Charges	2011 Revenus	Comptes Charges	2010 Revenus
720.303.00	Charges sociales AVS-AC	500.00		500.00		546.81	
720.303.02	Charges sociales AF	250.00		250.00		258.04	
720.309.00	Autres charges du personnel					200.00	
720.30	**TOTAL CHARGES DU PERSONNEL**	8'750.00		8'750.00		9'583.60	
720.31	**BIENS,SERVICES & MACHINES**						
720.311.00	Achats matériel	500.00		500.00			
720.314.00	Entretien de la décharge publique	1'000.00		1'000.00			
720.318.20	Transport, ramassage des ordures	105'000.00		105'000.00		121'993.15	
720.31	**TOTAL BIENS,SERVICES & MACHINES**	106'500.00		106'500.00		121'993.15	
720.33	**AMORTISSEMENTS COMPTABLES**						
720.331.00	Amortissement ordinaire déchetterie-moloks	25'000.00		11'700.00		15'378.75	
720.33	**TOTAL AMORTISSEMENTS COMPTABLES**	25'000.00		11'700.00		15'378.75	
720.43	**CONTRIBUTIONS DE TIERS**						
720.434.00	Taxes annuelles de voirie		65'000.00		55'000.00		66'681.20
720.43	**TOTAL CONTRIBUTIONS DE TIERS**		65'000.00		55'000.00		66'681.20
720.46	**SUBVENTIONS ACQUISES**						
720.469.00	Subv. pour le recyclage des verres		3'000.00		1'800.00		2'969.00
720.46	**TOTAL SUBVENTIONS ACQUISES**		3'000.00		1'800.00		2'969.00
720	**TOTAL TRAITEMENT DES DÉCHETS**	140'250.00	68'000.00	126'950.00	56'800.00	146'955.50	69'650.20
72	**TOTAL TRAITEMENT DES DÉCHETS**	140'250.00	68'000.00	126'950.00	56'800.00	146'955.50	69'650.20

Comptes de fonctionnement		Budget Charges	2012 Revenus	Budget Charges	2011 Revenus	Comptes Charges	2010 Revenus
74	**CIMETIÈRES / COLUMBARIUM**						
740	**CIMETIÈRES / COLUMBARIUM**						
740.30	**CHARGES DU PERSONNEL**						
740.301.00	Salaires	2'300.00		2'300.00		2'500.00	
740.303.00	Charges sociales AVS-AC	150.00		150.00			
740.30	**TOTAL CHARGES DU PERSONNEL**	2'450.00		2'450.00		2'500.00	
740.31	**BIENS, SERVICES & MARCH.**						
740.314.00	Entretien du cimetière	1'000.00		1'000.00			
740.31	**TOTAL BIENS, SERVICES & MARCH.**	1'000.00		1'000.00			
740.43	**CONTRIBUTIONS DE TIERS**						
740.434.00	Concessions de tombes et urnes		2'000.00		2'000.00		1'718.35
740.43	**TOTAL CONTRIBUTIONS DE TIERS**		2'000.00		2'000.00		1'718.35
740	**TOTAL CIMETIÈRES / COLUMBARIUM**	3'450.00	2'000.00	3'450.00	2'000.00	2'500.00	1'718.35
74	**TOTAL CIMETIÈRES / COLUMBARIUM**	3'450.00	2'000.00	3'450.00	2'000.00	2'500.00	1'718.35
75	**CORRECTION DES EAUX**						
750	**CORRECTION DES EAUX**						
750.31	**BIENS, SERVICES & MARCH.**						
750.314.00	Entretien des torrents et cours d'eau	5'000.00		5'000.00			
750.31	**TOTAL BIENS, SERVICES & MARCH.**	5'000.00		5'000.00			

Comptes de fonctionnement		Budget Charges	2012 Revenus	Budget Charges	2011 Revenus	Comptes Charges	2010 Revenus
750.36	**SUBVENTIONS ACCORDEES**						
750.361.00	Part Etat cours d'eau	20'000.00		20'000.00		20'595.80	
750.36	**TOTAL SUBVENTIONS ACCORDEES**	20'000.00		20'000.00		20'595.80	
750.46	**SUBVENTIONS**						
750.461.00	Entretien des torrents et cours d'eau		2'000.00		2'000.00		
750.46	**TOTAL SUBVENTIONS**		2'000.00		2'000.00		
750	**TOTAL CORRECTION DES EAUX**	25'000.00	2'000.00	25'000.00	2'000.00	20'595.80	
75	**TOTAL CORRECTION DES EAUX**	25'000.00	2'000.00	25'000.00	2'000.00	20'595.80	
76	**PROTECTION AVALANCHES & ÉBOULEMENTS**						
760	**PROTECTION AVALANCHES & ÉBOULEMENTS**						
760.33	**AMORTISSEMENTS COMPTABLES**						
760.331.00	Amortissement ordinaire paravalanches-digue	33'000.00		12'500.00		13'140.65	
760.33	**TOTAL AMORTISSEMENTS COMPTABLES**	33'000.00		12'500.00		13'140.65	
760	**TOTAL PROTECTION AVALANCHES & ÉBOULEMENTS**	33'000.00		12'500.00		13'140.65	
76	**TOTAL PROTECTION AVALANCHES & ÉBOULEMENTS**	33'000.00		12'500.00		13'140.65	
79	**AMÉNAGEMENT**						
790	**AMÉNAGEMENT DU TERRITOIRE**						
790.31	**BIENS, SERVICES & MARCH.**						
790.318.02	Mises à l'enquête publique	2'000.00		2'000.00		2'739.65	

Comptes de fonctionnement		Budget Charges	2012 Revenus	Budget Charges	2011 Revenus	Comptes Charges	2010 Revenus
790.318.06	Géomètre officiel			5'000.00			
790.318.09	Projet de défense "Durnand"					-327.30	
790.31	**TOTAL BIENS, SERVICES & MARCH.**	2'000.00		7'000.00		2'412.35	
790.33	**AMORTISSEMENTS COMPTABLES**						
790.331.00	Amortissement ordinaire plan de zone	6'000.00				4'740.20	
790.33	**TOTAL AMORTISSEMENTS COMPTABLES**	6'000.00				4'740.20	
790.35	**DÉDOMMAGEMENTS VERSÉS À DES COLLECTIVITÉS PUB.**						
790.351.00	Autorisations cantonales de bâtir	8'000.00		8'000.00			
790.35	**TOTAL DÉDOMMAGEMENTS VERSÉS À DES COLLECTIVITÉS**	8'000.00		8'000.00			
790.43	**CONTRIBUTIONS DE TIERS**						
790.431.00	Autorisations de bâtir		12'000.00		12'000.00		3'855.15
790.43	**TOTAL CONTRIBUTIONS DE TIERS**		12'000.00		12'000.00		3'855.15
790	**TOTAL AMÉNAGEMENT DU TERRITOIRE**	16'000.00	12'000.00	15'000.00	12'000.00	7'152.55	3'855.15
79	**TOTAL AMÉNAGEMENT**	16'000.00	12'000.00	15'000.00	12'000.00	7'152.55	3'855.15
7	**TOTAL PROTECTION ET AMÉNAGEMENT DE L'ENVIRONNEME**	367'900.00	157'000.00	345'000.00	142'800.00	355'361.89	218'546.15

Comptes de fonctionnement		Budget 2012 Charges	Budget 2012 Revenus	Budget 2011 Charges	Budget 2011 Revenus	Comptes 2010 Charges	Comptes 2010 Revenus
8	**ÉCONOMIE PUBLIQUE**						
80	**AGRICULTURE**						
800	**AGRICULTURE**						
800.43	**CONTRIBUTIONS DE TIERS**						
800.431.00	Taxes inspectorat du bétail						552.95
800.43	**TOTAL CONTRIBUTIONS DE TIERS**						552.95
800	**TOTAL AGRICULTURE**						552.95
801	**IRRIGATION**						
801.31	**BIENS, SERVICES & MARCH.**						
801.314.02	Réfection du bisse	5'000.00		5'000.00		5'192.80	
801.31	**TOTAL BIENS, SERVICES & MARCH.**	5'000.00		5'000.00		5'192.80	
801.33	**AMORTISSEMENTS COMPTABLES**						
801.331.00	Amortissement ordinaire irrigation	7'000.00		10'300.00		6'699.30	
801.33	**TOTAL AMORTISSEMENTS COMPTABLES**	7'000.00		10'300.00		6'699.30	
801	**TOTAL IRRIGATION**	12'000.00		15'300.00		11'892.10	
80	**TOTAL AGRICULTURE**	12'000.00		15'300.00		11'892.10	552.95

Comptes de fonctionnement		Budget 2012 Charges	Budget 2012 Revenus	Budget 2011 Charges	Budget 2011 Revenus	Comptes 2010 Charges	Comptes 2010 Revenus
81	**SYLVICULTURE**						
810	**SYLVICULTURE EN GÉNÉRAL**						
810.31	**BIENS, SERVICES & MARCH.**						
810.318.01	Triage forestier Catogne et garde-forestier	40'000.00		60'000.00		42'741.40	
810.31	**TOTAL BIENS, SERVICES & MARCH.**	40'000.00		60'000.00		42'741.40	
810.35	**DÉDOMMAGEMENTS VERSÉS À DES COLLECTIVITÉS PUB.**						
810.352.00	Part. sur expl. forêts art. 33	10'000.00		10'000.00		10'000.00	
810.35	**TOTAL DÉDOMMAGEMENTS VERSÉS À DES COLLECTIVITÉS**	10'000.00		10'000.00		10'000.00	
810	**TOTAL SYLVICULTURE EN GÉNÉRAL**	50'000.00		70'000.00		52'741.40	
81	**TOTAL SYLVICULTURE**	50'000.00		70'000.00		52'741.40	
83	**TOURISME**						
830	**SOCIÉTÉ DE DÉVELOPPEMENT**						
830.31	**BIENS, SERVICES & MARCH.**						
830.318.06	Promotion du tourisme	5'000.00		8'000.00		3'846.25	
830.31	**TOTAL BIENS, SERVICES & MARCH.**	5'000.00		8'000.00		3'846.25	

Comptes de fonctionnement		Budget Charges	2012 Revenus	Budget Charges	2011 Revenus	Comptes Charges	2010 Revenus
830.36	**SUBVENTIONS ACCORDÉES**						
830.365.02	Subside à la SD Champex	2'700.00		2'700.00		2'700.00	
830.36	**TOTAL SUBVENTIONS ACCORDÉES**	2'700.00		2'700.00		2'700.00	
830	**TOTAL SOCIÉTÉ DE DÉVELOPPEMENT**	7'700.00		10'700.00		6'546.25	
83	**TOTAL TOURISME**	7'700.00		10'700.00		6'546.25	
86	**ENERGIE**						
860	**ELECTRICITÉ**						
860.30	**CHARGES DE PERSONNEL**						
860.300.01	Personnel					26'922.40	
860.303.00	Charges sociales AVS-AC					184.80	
860.303.02	Charges sociales AF					49.50	
860.30	**TOTAL CHARGES DE PERSONNEL**					27'156.70	
860.31	**BIENS, SERVICES & MARCH.**						
860.312.00	Achats d'énergie électrique	560'000.00					
860.312.01	Timbre Amont (HT)	120'000.00					
860.312.02	Taxes	45'000.00					
860.312.03	SEDRE - frais d'exploitation du réseau	110'000.00					
860.312.04	SIB - gestion facturation électrique	25'000.00					
860.312.10	FMMB - frais d'exploitation	970'000.00					
860.314.00	Entretien du réseau	5'000.00				141'681.40	
860.318.02	SE Bagnes prestations de service					24'000.00	
860.318.04	Assurances	10'000.00		8'000.00		10'000.00	
860.31	**TOTAL BIENS, SERVICES & MARCH.**	1'845'000.00		8'000.00		175'681.40	

Comptes de fonctionnement		Budget Charges	2012 Revenus	Budget Charges	2011 Revenus	Comptes Charges	2010 Revenus
860.33	**AMORTISSEMENTS COMPTABLES**						
860.331.00	Amortissement ordinaire réseau électrique	87'000.00		57'300.00		48'742.65	
860.33	**TOTAL AMORTISSEMENTS COMPTABLES**	87'000.00		57'300.00		48'742.65	
860.35	**DÉDOMMAGEMENTS VERSÉS À DES COLLECTIVITÉS PUB.**						
860.351.00	Franc écologique sur redevances			3'500.00		3'373.05	
860.352.00	Achats d'énergie			753'000.00		735'804.60	
860.352.01	Timbre Amont (HT) & taxes			59'000.00		39'265.95	
860.352.02	FMMB - frais exploitation			1'100'000.00		987'762.59	
860.352.03	SEDRE frais exploitation du réseau			105'000.00			
860.352.04	SIB gestion facturation électrique			25'000.00			
860.35	**TOTAL DÉDOMMAGEMENTS VERSÉS À DES COLLECTIVITÉS**			2'045'500.00		1'766'206.19	
860.36	**SUBVENTIONS ACCORDÉES**						
860.363.00	Ristourne communale électricité			58'000.00		44'550.78	
860.36	**TOTAL SUBVENTIONS ACCORDÉES**			58'000.00		44'550.78	
860.42	**REVENUS DES BIENS**						
860.421.00	Vente inventaire à Sèdre						10'643.60
860.427.00	Ventes énergie distribuée				886'000.00		715'811.35
860.427.01	Vente énergie produite				1'800'000.00		1'900'652.50
860.42	**TOTAL REVENUS DES BIENS**				2'686'000.00		2'627'107.45
860.43	**CONTRIBUTIONS**						
860.435.00	Vente d'énergie distribuée		405'000.00				
860.435.01	Timbre		410'000.00				
860.435.02	Taxes		45'000.00				

Comptes de fonctionnement		Budget 2012 Charges	Budget 2012 Revenus	Budget 2011 Charges	Budget 2011 Revenus	Comptes 2010 Charges	Comptes 2010 Revenus
860.435.10	Vente d'énergie produite		1'400'000.00				
860.43	**TOTAL CONTRIBUTIONS**		2'260'000.00				
860	**TOTAL ELECTRICITÉ**	1'932'000.00	2'260'000.00	2'168'800.00	2'686'000.00	2'062'337.72	2'627'107.45
86	**TOTAL ENERGIE**	1'932'000.00	2'260'000.00	2'168'800.00	2'686'000.00	2'062'337.72	2'627'107.45
8	**TOTAL ÉCONOMIE PUBLIQUE**	2'001'700.00	2'260'000.00	2'264'800.00	2'686'000.00	2'133'517.47	2'627'660.40

Comptes de fonctionnement		Budget Charges	2012 Revenus	Budget Charges	2011 Revenus	Comptes Charges	2010 Revenus
9	FINANCES ET IMPÔTS						
90	IMPÔTS						
900	IMPÔT PERSONNES PHYSIQUES						
900.318.00	Impôts cantonaux					49'992.30	
900.33	AMORTISSEMENTS						
900.330.00	Pertes fiscales des personnes physiques	20'000.00		20'000.00		20'000.00	
900.33	TOTAL AMORTISSEMENTS	20'000.00		20'000.00		20'000.00	
900.34	PARTS A DES CONTRIBUTIONS SANS AFFECTATION						
900.341.00	Impôt payé s/immeubles bâtis, art. 188	8'000.00		8'000.00		7'023.10	
900.341.01	Impôt sur les chiens part cantonale			1'800.00		3'870.00	
900.34	TOTAL PARTS A DES CONTRIBUTIONS SANS AFFECTATION	8'000.00		9'800.00		10'893.10	
900.40	IMPÔTS						
900.400	IMPOTS SUR LE REVENU ET SUR LA FORTUNE						
900.400.00	Impôts sur le revenu des personnes physiques		1'300'000.00		1'250'000.00		1'218'486.70
900.400.01	Impôts sur la fortune des personnes physiques		130'000.00		125'000.00		4'543.75
900.400.02	Impôts à la source des personnes physiques		6'000.00		6'000.00		
900.400.03	Impôts global des personnes physiques		30'000.00		30'000.00		22'440.15
900.400.04	Impôts personnel des personnes physiques		5'000.00		5'000.00		126'283.10
900.400.05	Impôts des personnes physiques						25'000.00
900.400	TOTAL IMPOTS SUR LE REVENU ET SUR LA FORTUNE		1'471'000.00		1'416'000.00		1'396'753.70
900.402	IMPÔT FONCIER						
900.402.00	Impôt foncier des personnes physiques		60'000.00		50'000.00		69'726.20
900.402.01	Impôt s/immeubles bâtis (art. 188)		7'000.00		7'000.00		10'301.20
900.402	TOTAL IMPÔT FONCIER		67'000.00		57'000.00		80'027.40

Comptes de fonctionnement		Budget Charges	2012 Revenus	Budget Charges	2011 Revenus	Comptes Charges	2010 Revenus
900.403	**IMPÔTS SUR LES GAINS EN CAPITAL**						
900.403.02	Impôt s/gains immobiliers		5'000.00		5'000.00		7'929.05
900.403	**TOTAL IMPÔTS SUR LES GAINS EN CAPITAL**		5'000.00		5'000.00		7'929.05
900.405	**IMPÔTS SUR LES SUCCESSIONS ET DONATIONS**						
900.405.00	Impôt s/successions et donations						17'675.55
900.405	**TOTAL IMPÔTS SUR LES SUCCESSIONS ET DONATIONS**						17'675.55
900.406	**IMPÔTS SUR LA PROPRIÉTÉS ET SUR LA DÉPENSE**						
900.406.00	Impôt sur les chiens		4'000.00		4'000.00		4'045.00
900.406	**TOTAL IMPÔTS SUR LA PROPRIÉTÉS ET SUR LA DÉPENSE**		4'000.00		4'000.00		4'045.00
900.40	**TOTAL IMPÔTS**		1'547'000.00		1'482'000.00		1'506'430.70
900	**TOTAL IMPÔT PERSONNES PHYSIQUES**	28'000.00	1'547'000.00	29'800.00	1'482'000.00	80'885.40	1'506'430.70
901	**IMPÔT PERSONNES MORALES**						
901.40	**IMPÔTS**						
901.401	**IMPÔTS SUR LE BÉNÉFICE ET LE CAPITAL**						
901.401.00	Impôt sur le bénéfice des sociétés		35'000.00		35'000.00		52'065.15
901.401.02	Impôt sur le capital des sociétés		15'000.00		15'000.00		14'819.15
901.401	**TOTAL IMPÔTS SUR LE BÉNÉFICE ET LE CAPITAL**		50'000.00		50'000.00		66'884.30

Comptes de fonctionnement		Budget Charges	2012 Revenus	Budget Charges	2011 Revenus	Comptes Charges	2010 Revenus
901.402	**IMPÔT FONCIER**						
901.402.00	Impôt foncier des personnes morales		25'000.00		20'000.00		28'688.20
901.402	**TOTAL IMPÔT FONCIER**		25'000.00		20'000.00		28'688.20
901.40	**TOTAL IMPÔTS**		75'000.00		70'000.00		95'572.50
901	**TOTAL IMPÔT PERSONNES MORALES**		75'000.00		70'000.00		95'572.50
909	**AUTRES IMPÔTS**						
909.31	**BIENS, SERVICES & MARCHAN**						
909.318.00	Impôts cantonaux	50'000.00		50'000.00			
909.31	**TOTAL BIENS, SERVICES & MARCHAN**	50'000.00		50'000.00			
909	**TOTAL AUTRES IMPÔTS**	50'000.00		50'000.00			
90	**TOTAL IMPÔTS**	78'000.00	1'622'000.00	79'800.00	1'552'000.00	80'885.40	1'602'003.20
92	**PÉRÉQUATION FINANCIÈRE**						
920	**PÉRÉQUATION FINANCIÈRE**						
920.34	**PARTS À DES CONTRIBUTIONS SANS AFFECTATION**						
920.341.00	Alimentation du fonds de péréquation			15'000.00		14'951.15	
920.34	**TOTAL PARTS À DES CONTRIBUTIONS SANS AFFECTATION**			15'000.00		14'951.15	
920.44	**PARTS À DES RECETTES SANS AFFECTATION**						
920.444.00	Répart. du fonds de péréquation financière		153'000.00				

Comptes de fonctionnement		Budget Charges	2012 Revenus	Budget Charges	2011 Revenus	Comptes Charges	2010 Revenus
920.444.02	Répart. du fonds spécial de péréquation financière						125'000.00
920.44	**TOTAL PARTS À DES RECETTES SANS AFFECTATION**		153'000.00				125'000.00
920	**TOTAL PÉRÉQUATION FINANCIÈRE**		153'000.00	15'000.00		14'951.15	125'000.00
92	**TOTAL PÉRÉQUATION FINANCIÈRE**		153'000.00	15'000.00		14'951.15	125'000.00
93	**QUOTES-PARTS AUX RECETTES**						
932	**PARTS DES COMMUNES AUX RÉGALES ET PATENTES**						
932.31	**BIENS, SERVICES & MARCH.**						
932.319.00	Franc écologique sur redevances	3'500.00					
932.31	**TOTAL BIENS, SERVICES & MARCH.**	3'500.00					
932.41	**PATENTES ET CONCESSIONS**						
932.411.00	Redevances hydrauliques		525'000.00		550'000.00		389'224.05
932.41	**TOTAL PATENTES ET CONCESSIONS**		525'000.00		550'000.00		389'224.05
932	**TOTAL PARTS DES COMMUNES AUX RÉGALES ET PATENTES**	3'500.00	525'000.00		550'000.00		389'224.05
93	**TOTAL QUOTES-PARTS AUX RECETTES**	3'500.00	525'000.00		550'000.00		389'224.05
94	**GÉRANCE DE LA FORTUNE & DES DETTES**						
940	**INTÉRÊTS**						
940.32	**INTÉRÊTS PASSIFS**						
940.321.00	Intérêts comptes courants	25'000.00		150'000.00		101'341.44	
940.322.00	Intérêts s/emprunt hypot.	75'000.00					

Comptes de fonctionnement		Budget Charges	2012 Revenus	Budget Charges	2011 Revenus	Comptes Charges	2010 Revenus
940.329.01	Intérêts compensatoires s/impôts	5'000.00		5'000.00		11'054.05	
940.32	**TOTAL INTÉRÊTS PASSIFS**	105'000.00		155'000.00		112'395.49	
940.42	**REVENUS DES BIENS**						
940.422.02	Intérêts créanciers		2'000.00		2'000.00		26'089.88
940.422.04	Intérêts de retard récupérés		8'000.00		8'000.00		15'755.75
940.422.05	Prds financiers FMMB et SOGESA		175'000.00		175'000.00		226'736.25
940.42	**TOTAL REVENUS DES BIENS**		185'000.00		185'000.00		268'581.88
940	**TOTAL INTÉRÊTS**	105'000.00	185'000.00	155'000.00	185'000.00	112'395.49	268'581.88
94	**TOTAL GÉRANCE DE LA FORTUNE & DES DETTES**	105'000.00	185'000.00	155'000.00	185'000.00	112'395.49	268'581.88
9	**TOTAL FINANCES ET IMPÔTS**	186'500.00	2'485'000.00	249'800.00	2'287'000.00	208'232.04	2'384'809.13
	Total compte de fonctionnement	5'247'020.00	5'116'500.00	5'870'760.00	5'817'900.00	6'042'424.60	6'098'050.23
	Excédent de revenus ou de charges		130'520.00		52'860.00	55'625.63	

Comptes d'investissement		Budget Dépenses	2012 Recettes	Budget Dépenses	2011 Recettes	Comptes Dépenses	2010 Recettes
0	**ADMINISTRATION GÉNÉRALE**						
02	**ADMINISTRATION GÉNÉRALE**						
029	**ADMINISTRATION GÉNÉRALE, DIVERS**						
029.50	**INVESTISSEMENTS PROPRES**						
029.500.00	Achat de terrains					1'500.00	
029.503.02	Stand Tir & couvert Ils			12'000.00			
029.50	**TOTAL INVESTISSEMENTS PROPRES**			12'000.00		1'500.00	
029	**TOTAL ADMINISTRATION GÉNÉRALE, DIVERS**			12'000.00		1'500.00	
02	**TOTAL ADMINISTRATION GÉNÉRALE**			12'000.00		1'500.00	
0	**TOTAL ADMINISTRATION GÉNÉRALE**			12'000.00		1'500.00	

Comptes d'investissement		Budget Dépenses	2012 Recettes	Budget Dépenses	2011 Recettes	Comptes Dépenses	2010 Recettes
1	SÉCURITÉ PUBLIQUE						
14	POLICE DU FEU						
140	POLICE DU FEU						
140.50	INVESTISSEMENTS PROPRES						
140.501.01	Remorque d'extinction			35'000.00			
140.50	TOTAL INVESTISSEMENTS PROPRES			35'000.00			
140.66	SUBVENTIONS ACQUISES						
140.661.00	Subventions achat remorques extinction				28'000.00		
140.66	TOTAL SUBVENTIONS ACQUISES				28'000.00		
140	TOTAL POLICE DU FEU			35'000.00	28'000.00		
14	TOTAL POLICE DU FEU			35'000.00	28'000.00		
1	TOTAL SÉCURITÉ PUBLIQUE			35'000.00	28'000.00		

Comptes d'investissement		Budget Dépenses	2012 Recettes	Budget Dépenses	2011 Recettes	Comptes Dépenses	2010 Recettes
2	**ENSEIGNEMENT & FORMATION**						
21	**ECOLES PUBLIQUES OBLIGAT.**						
210	**ECOLES PRIMAIRES**						
210.50	**INVESTISSEMENTS PROPRES**						
210.503.01	Centre scolaire et salle de gym					7'231.79	
210.50	**TOTAL INVESTISSEMENTS PROPRES**					7'231.79	
210	**TOTAL ECOLES PRIMAIRES**					7'231.79	
21	**TOTAL ECOLES PUBLIQUES OBLIGAT.**					7'231.79	
2	**TOTAL ENSEIGNEMENT & FORMATION**					7'231.79	

Comptes d'investissement		Budget Dépenses	2012 Recettes	Budget Dépenses	2011 Recettes	Comptes Dépenses	2010 Recettes
3	CULTURE, LOISIRS & CULTE						
32	MEDIAS						
321	TÉLÉRÉSEAU ANTENNES COLLECTIVES						
321.50	INVESTISSEMENTS PROPRES						
321.501.00	Téléréseau	25'000.00		5'000.00		6'507.75	
321.50	TOTAL INVESTISSEMENTS PROPRES	25'000.00		5'000.00		6'507.75	
321.61	CONTRIBUTIONS DE TIERS						
321.610.00	Taxe racc. téléréseau		2'000.00		2'000.00		5'700.00
321.61	TOTAL CONTRIBUTIONS DE TIERS		2'000.00		2'000.00		5'700.00
321	TOTAL TÉLÉRÉSEAU ANTENNES COLLECTIVES	25'000.00	2'000.00	5'000.00	2'000.00	6'507.75	5'700.00
32	TOTAL MEDIAS	25'000.00	2'000.00	5'000.00	2'000.00	6'507.75	5'700.00
35	AUTRES LOISIRS						
350	AUTRES LOISIRS						
350.50	INVESTISSEMENTS PROPRES						
350.501.00	Stand de tir Bovernier					9'826.25	
350.50	TOTAL INVESTISSEMENTS PROPRES					9'826.25	
350	TOTAL AUTRES LOISIRS					9'826.25	
35	TOTAL AUTRES LOISIRS					9'826.25	

Comptes d'investissement		Budget Dépenses	2012 Recettes	Budget Dépenses	2011 Recettes	Comptes Dépenses	2010 Recettes
39	**EGLISES**						
390	**EGLISE CATHOLIQUE ROMAINE**						
390.50	**INVESTISSEMENTS PROPRES**						
390.501.00	Cure	20'000.00					
390.50	**TOTAL INVESTISSEMENTS PROPRES**	20'000.00					
390	**TOTAL EGLISE CATHOLIQUE ROMAINE**	20'000.00					
39	**TOTAL EGLISES**	20'000.00					
3	**TOTAL CULTURE, LOISIRS & CULTE**	45'000.00	2'000.00	5'000.00	2'000.00	16'334.00	5'700.00

Comptes d'investissement		Budget 2012 Dépenses	Budget 2012 Recettes	Budget 2011 Dépenses	Budget 2011 Recettes	Comptes 2010 Dépenses	Comptes 2010 Recettes
6	**TRAFIC**						
61	**ROUTES CANTONALES**						
610	**ROUTES CANTONALES**						
610.56	**SUBVENTIONS ACCORDEES**						
610.561.00	Subv. cantonale réseau routier cantonal	15'000.00		20'000.00		125'136.90	
610.56	**TOTAL SUBVENTIONS ACCORDEES**	15'000.00		20'000.00		125'136.90	
610	**TOTAL ROUTES CANTONALES**	15'000.00		20'000.00		125'136.90	
61	**TOTAL ROUTES CANTONALES**	15'000.00		20'000.00		125'136.90	
62	**ROUTES COMMUNALES**						
620	**RÉSEAU ROUTES COMMUNALES**						
620.50	**INVESTISSEMENTS PROPRES**						
620.500.00	Routes communales	80'000.00		100'000.00		22'935.70	
620.501.05	Route de Champex	150'000.00		175'000.00		86'900.00	
620.501.06	Route de Chemin	31'000.00		31'000.00			
620.501.07	Panneaux + noms de rues			30'000.00			
620.501.08	Eclairage public investis			10'000.00			
620.501.09	Route H21 Martigny-Grd-St-Bernard					13'880.80	

Comptes d'investissement		Budget Dépenses	2012 Recettes	Budget Dépenses	2011 Recettes	Comptes Dépenses	2010 Recettes
620.506.01	Véhicule communal					50'624.40	
620.50	**TOTAL INVESTISSEMENTS PROPRES**	261'000.00		346'000.00		174'340.90	
620	**TOTAL RÉSEAU ROUTES COMMUNALES**	261'000.00		346'000.00		174'340.90	
62	**TOTAL ROUTES COMMUNALES**	261'000.00		346'000.00		174'340.90	
6	**TOTAL TRAFIC**	276'000.00		366'000.00		299'477.80	

Comptes d'investissement		Budget Dépenses	2012 Recettes	Budget Dépenses	2011 Recettes	Comptes Dépenses	2010 Recettes
7	**PROTECTION ET AMÉNAGEMENT DE L'ENVIRONNEMENT**						
70	**APPRO.& ALIM. EAU POTABLE**						
700	**APPRO.& ALIM. EAU POTABLE**						
700.50	**INVESTISSEMENTS PROPRES**						
700.501.00	Réservoir de Bémont					9'380.05	
700.501.01	Assainissement sources du Plan de l'Au			120'000.00		135'000.00	
700.501.02	Réseau eau potable					50'956.35	
700.501.05	Etude pour turbinage					14'526.00	
700.501.06	Réseau eau potable Désovy	25'000.00					
700.50	**TOTAL INVESTISSEMENTS PROPRES**	25'000.00		120'000.00		209'862.40	
700.61	**CONTRIBUTIONS DE TIERS**						
700.610.00	Taxes racc. eau potable		10'000.00		10'000.00		38'500.00
700.61	**TOTAL CONTRIBUTIONS DE TIERS**		10'000.00		10'000.00		38'500.00
700	**TOTAL APPRO.& ALIM. EAU POTABLE**	25'000.00	10'000.00	120'000.00	10'000.00	209'862.40	38'500.00
70	**TOTAL APPRO.& ALIM. EAU POTABLE**	25'000.00	10'000.00	120'000.00	10'000.00	209'862.40	38'500.00
71	**ASSAINISSEMENT EAUX USÉES**						
710	**ASSAINISSEMENT EAUX USÉES**						
710.50	**INVESTISSEMENTS PROPRES**						
710.501.00	Raccordement égouts			10'000.00		11'381.50	
710.501.01	Raccordement pont du Durnand					35'434.99	
710.50	**TOTAL INVESTISSEMENTS PROPRES**			10'000.00		46'816.49	

Comptes d'investissement		Budget Dépenses	2012 Recettes	Budget Dépenses	2011 Recettes	Comptes Dépenses	2010 Recettes
710.61	**CONTRIBUTIONS DE TIERS**						
710.610.00	Taxes racc. épuration		10'000.00		10'000.00		38'500.00
710.61	**TOTAL CONTRIBUTIONS DE TIERS**		10'000.00		10'000.00		38'500.00
710	**TOTAL ASSAINISSEMENT EAUX USÉES**		10'000.00	10'000.00	10'000.00	46'816.49	38'500.00
71	**TOTAL ASSAINISSEMENT EAUX USÉES**		10'000.00	10'000.00	10'000.00	46'816.49	38'500.00
72	**TRAITEMENT DES DÉCHETS**						
720	**TRAITEMENT DES DÉCHETS**						
720.50	**INVESTISSEMENTS PROPRES**						
720.501.00	Cabanon-couvert-moloks					103'378.75	
720.501.02	STEP Martigny	100'000.00					
720.50	**TOTAL INVESTISSEMENTS PROPRES**	100'000.00				103'378.75	
720	**TOTAL TRAITEMENT DES DÉCHETS**	100'000.00				103'378.75	
72	**TOTAL TRAITEMENT DES DÉCHETS**	100'000.00				103'378.75	
76	**PROTECTION AVALANCHES & ÉBOULEMENTS**						
760	**PROTECTION AVALANCHES & ÉBOULEMENTS**						
760.50	**INVESTISSEMENTS PROPRES**						
760.501.00	Paravalanches			16'000.00		39'911.00	
760.501.01	Sécurisation du Durnand	100'000.00					
760.501.02	Débimètre Durnand	60'000.00					

Comptes d'investissement		Budget Dépenses	2012 Recettes	Budget Dépenses	2011 Recettes	Comptes Dépenses	2010 Recettes
760.501.03	Défense avalanches Fontaines chaudes	25'000.00					
760.50	**TOTAL INVESTISSEMENTS PROPRES**	185'000.00		16'000.00		39'911.00	
760	**TOTAL PROTECTION AVALANCHES & ÉBOULEMENTS**	185'000.00		16'000.00		39'911.00	
76	**TOTAL PROTECTION AVALANCHES & ÉBOULEMENTS**	185'000.00		16'000.00		39'911.00	
79	**AMÉNAGEMENT**						
790	**AMÉNAGEMENT DU TERRITOIRE**						
790.50	**INVESTISSEMENTS PROPRES**						
790.500.01	Plan de zone	10'000.00				111'739.20	
790.500.02	Digue scex du Crêtet					301.30	
790.500.03	Défenses chutes Pierres Fory-Trappistes					16'132.05	
790.50	**TOTAL INVESTISSEMENTS PROPRES**	10'000.00				128'172.55	
790.66	**SUBVENTIONS ACQUISES**						
790.661.00	Subvention plan de zone						65'000.00
790.661.01	Subvention digue scex du Crêtet						25'203.70
790.66	**TOTAL SUBVENTIONS ACQUISES**						90'203.70
790	**TOTAL AMÉNAGEMENT DU TERRITOIRE**	10'000.00				128'172.55	90'203.70
79	**TOTAL AMÉNAGEMENT**	10'000.00				128'172.55	90'203.70
7	**TOTAL PROTECTION ET AMÉNAGEMENT DE L'ENVIRONNEME**	320'000.00	20'000.00	146'000.00	20'000.00	528'141.19	167'203.70

Comptes d'investissement		Budget 2012 Dépenses	Budget 2012 Recettes	Budget 2011 Dépenses	Budget 2011 Recettes	Comptes 2010 Dépenses	Comptes 2010 Recettes
8	**ÉCONOMIE PUBLIQUE**						
80	**AGRICULTURE**						
801	**IRRIGATION**						
801.50	**INVESTISSEMENTS PROPRES**						
801.501.01	Réseau d'irrigation	10'000.00		50'000.00		18'699.30	
801.50	**TOTAL INVESTISSEMENTS PROPRES**	10'000.00		50'000.00		18'699.30	
801	**TOTAL IRRIGATION**	10'000.00		50'000.00		18'699.30	
80	**TOTAL AGRICULTURE**	10'000.00		50'000.00		18'699.30	
86	**ENERGIE**						
860	**ELECTRICITÉ**						
860.50	**INVESTISSEMENTS PROPRES**						
860.501.05	Réseau électrique	250'000.00		250'000.00		183'442.65	
860.50	**TOTAL INVESTISSEMENTS PROPRES**	250'000.00		250'000.00		183'442.65	

Comptes d'investissement		Budget Dépenses	2012 Recettes	Budget Dépenses	2011 Recettes	Comptes Dépenses	2010 Recettes
860.61	**CONTRIBUTIONS DE TIERS**						
860.610.00	Taxe racc. électricité		10'000.00		10'000.00		700.00
860.61	**TOTAL CONTRIBUTIONS DE TIERS**		10'000.00		10'000.00		700.00
860	**TOTAL ELECTRICITÉ**	250'000.00	10'000.00	250'000.00	10'000.00	183'442.65	700.00
86	**TOTAL ENERGIE**	250'000.00	10'000.00	250'000.00	10'000.00	183'442.65	700.00
8	**TOTAL ÉCONOMIE PUBLIQUE**	260'000.00	10'000.00	300'000.00	10'000.00	202'141.95	700.00
	Total compte d'investissement	901'000.00	32'000.00	864'000.00	60'000.00	1'054'826.73	173'603.70
	Investissements nets		869'000.00		804'000.00		881'223.03