

Bovernier, le 16 mai 2013

**AUX MEMBRES
DE L'ASSEMBLEE PRIMAIRE
DE LA COMMUNE DE BOVERNIER**

Mesdames, Mesdemoiselles, Messieurs,

Nous nous permettons de vous rappeler l'assemblée primaire qui aura lieu

le lundi 27 mai 2013 à 19 h 30

à la salle polyvalente de Bovernier, avec l'ordre du jour suivant :

- 1. Rapport et commentaires des comptes 2012 de la Municipalité et de la Bourgeoisie**
- 2. Rapport de l'organe de contrôle des comptes**
- 3. Approbation des comptes 2012**
- 4. Approbation du nouveau règlement de fourniture d'électricité (*)
présenté par M. Raymond Vaudroz, directeur de la SEDRE**
- 5. Rapport du président**
- 6. Divers**

Les pièces comptables et les justificatifs de l'exercice 2012 sont à disposition des intéressés au bureau communal. Vous trouverez aussi les comptes ainsi que le nouveau règlement de fourniture d'électricité sur le site internet : www.bovernier.ch

(*) L'assemblée primaire devra se prononcer sur le nouveau règlement de fourniture d'électricité, règlement identique pour les communes de Vollèges, Sembrancher, Bagnes et Bovernier. Il concerne la gestion du réseau et non les tarifs de l'électricité.

La révision du règlement de fourniture d'électricité est proposée avec les nouvelles conditions générales. Celles-ci prennent en compte l'évolution légale et technique du domaine de l'énergie électrique, plus particulièrement avec l'ouverture progressive du marché. Les différents cadres réglementaires supérieurs ainsi que les recommandations de la branche cadrent de manière précise et rigoureuse la mise en place de conditions générales pour les réseaux de distribution. Avec cette très modeste marge de manœuvre, le service s'est efforcé de proposer des conditions en continuité des règlements en vigueur jusqu'ici, tout en privilégiant l'aspect régional et la collaboration avec les réseaux communaux exploités conjointement par la SEDRE.

Nous vous laissons le soin de prendre note de ce qui précède et vous présentons, Mesdames, Mesdemoiselles, Messieurs, nos salutations distinguées.

Administration Communale

Le Président

Le Secrétaire



Commune et Bourgeoisie de Bovernier

Les comptes 2012

Message introductif

Chères concitoyennes, chers concitoyens,
Chers membres de l'assemblée bourgeoisiale,

En vertu des dispositions légales et en particulier de l'Ordonnance sur la gestion financière des communes du 16 juin 2004, il m'appartient en qualité de président de commune, de joindre au récapitulatif des comptes annuels un message introductif.

Comme annoncé l'an dernier, nous n'envoyons plus par courrier le résumé des comptes. Les documents sont disponibles dans leur intégralité sur le site de la commune www.bovernier.ch sous le lien « économie », « budgets et comptes » ou au bureau communal.

Comptes de fonctionnement

Le compte de fonctionnement affiche un total de charges de 5'572'464 francs contre 5'247'020 francs au budget, (+6,2%) donc une augmentation de 325'444 francs. Les revenus se montent à 5'573'837 francs contre 5'116'500 francs au budget, (+8,9%) soit un écart de 457'337 francs. L'excédent de revenus de l'exercice s'élève ainsi à 1'372 francs, contre un déficit de 130'520 francs selon le budget approuvé par l'assemblée primaire de décembre 2011.

La production d'énergie

En 2009, nous avons encaissé 2'071'851 francs, en 2010, 1'900'652 francs et en 2011, 1'579'718 francs. Contre toute attente, nous avons enregistré une bonne surprise pour l'exercice écoulé. Le résultat hydrologique largement supérieur à la moyenne nous a permis d'encaisser la somme de 1'646'904 francs contre 1,4 million au budget. Il faut toutefois préciser que les tarifs restent inférieurs à nos espérances et que l'on ne voit pas, à court terme, une meilleure valorisation de notre énergie.

Les investissements

Le budget 2012 laissait entrevoir des investissements nets de 869'000 francs. Ils se montent effectivement à 1'088'086 francs, soit une différence de 219'086 francs qui s'explique notamment par la pose d'une pompe au réservoir des Braissannes afin de pouvoir turbiner le surplus d'eau. Cet engagement à hauteur de 57'000 francs sera amorti rapidement, le turbinage en question nous rapporte quelque 15'000 francs par année. Le débitmètre de Bovernier dont le financement était prévu sur deux ans, est payé, ce qui a engendré un supplément d'investissement de 56'500 francs. On a pratiqué de même pour la STEP de Martigny, englobant le montant de 2013 qui avoisine les 90'000 francs. Enfin, pour sécuriser le torrent du Durnand, le projet global estimé à 200'000 francs et prévu sur plusieurs années a été assumé par l'exercice écoulé, soit un surplus de 100'000 francs pour 2012.

A noter encore que différents dossiers subventionnés par le Canton ou la Confédération ont été analysés: laves torrentielles, projet de défenses contre les avalanches dans le secteur des fontaines chaudes ou encore le pluviomètre du Durnand. Un décompte précis et une gestion rigoureuse desdits projets ont permis à la commune d'encaisser environ 100'000 francs.

La santé financière

Les indicateurs financiers font apparaître une dette de 1'215 francs par habitant au 31 décembre 2012. Mais l'évolution de la situation financière est maîtrisée et en conformité avec notre planification. Rappelons que durant la dernière période législative 2009-2012, les investissements nets se sont élevés à plus de 7'770'000 francs. En regard de ce montant, l'augmentation de la dette nette par habitant paraît raisonnable à votre administration.

Au final, avec l'excédent de revenus de 1'372 francs ressortant du compte de fonctionnement, la fortune nette comptable (capital) s'élève au 31 décembre 2012 à 5'284'948 francs.

La Bourgeoisie

L'activité bourgeoisielle est limitée du fait de l'existence du triage intercommunal Catogne – Mont-Chemin. La part des recettes sur les entrées des Gorges du Durnand se monte à 29'000 francs et nous avons investi 15'260 francs.

Les charges de fonctionnement se montent à 107'231 francs et les revenus à 109'220 francs, soit un excédent de revenu de 1'989 francs. La fortune de la Bourgeoisie s'élève à 17'845 francs au 31 décembre 2012. Le fonds de reboisement, quant à lui, se fixe à 332'313 francs à cette même date.

Conclusion

Au début de cette période législative, le Conseil communal a fixé les grandes lignes de son engagement. Il va privilégier la poursuite du renouvellement des infrastructures de base, électricité, eau potable, eaux usées, eaux de surface, réseau d'irrigation et mener en parallèle une réflexion sur l'exploitation éventuelle de ses ressources en eau et en électricité. Votre exécutif espère aussi pouvoir homologuer rapidement le nouveau plan de zone et proposer à l'assemblée primaire de nouveaux règlements concernant les taxes communales notamment. Une fois le plan de zone homologué, le Conseil pourra alors se pencher sur le développement de notre commune en suivant plusieurs pistes : secteur à construire, artisanal, agricole et mise en valeur du patrimoine communal.

En conclusion, je tiens à remercier mes collègues du Conseil et le personnel communal pour leur confiance et leur engagement. Je souhaite plein succès aux nouveaux juge et vice-juge, aux responsables de la paroisse, aux membres des différentes commissions, aux présidents des sociétés, bref, à tous ceux qui permettent à notre commune de prospérer.

Avec mes meilleurs sentiments, je vous présente, chères concitoyennes, chers concitoyens, mes cordiales salutations.

Marcel Gay
Président de la commune

Bovernier, mai 2013

*Je vous rappelle que l'Assemblée primaire a été convoquée conformément à la loi, par affichage public et que vous êtes invités à y participer le lundi 27 mai **à 19 h 30**, à la salle polyvalente de Bovernier.*

Récapitulation du compte administratif

	Comptes 2012				Budget 2012				Comptes 2011			
	Fonctionnement		Investissements		Fonctionnement		Investissements		Fonctionnement		Investissements	
	Charges	Revenus	Dépenses	Recettes	Charges	Revenus	Dépenses	Recettes	Charges	Revenus	Dépenses	Recettes
0 Administration générale	540661.07	25170.00			527500.00	21500.00			524171.43	20827.00	5567.20	
1 Sécurité publique	114347.05	18660.00			95150.00	18000.00			120413.40	30456.80	31913.40	25530.70
2 Enseignement et formation	1039758.45	62743.00			962200.00	9000.00			1596509.50	678806.75	396244.90	
3 Culture, loisirs & culte	167961.35	76714.15	49936.55	2800.00	136670.00	75000.00	45000.00	2000.00	172804.56	74728.05	18225.15	8300.00
4 Santé	49414.40				49600.00				74071.60		30294.00	
5 Prévoyance sociale	545771.87	147574.92			425800.00	73000.00			454915.65	126389.15		
6 Trafic	587189.34	27666.60	272679.77	24750.00	494000.00	18000.00	276000.00		514238.25	20889.65	443894.10	
7 Protection/aménagement/environnement	407905.66	209855.90	775132.36	208998.35	367900.00	157000.00	320000.00	20000.00	545907.43	148509.60	240435.17	140696.95
8 Economie publique	1954358.52	2468441.86	231846.12	4960.00	2001700.00	2260000.00	260000.00	10000.00	2057895.35	2512043.20	162934.05	23733.50
9 Finances & Impôts	165096.80	2537010.85			186500.00	2485000.00			194401.95	2662170.55		
Total	5572464.51	5573837.28	1329594.80	241508.35	5247020.00	5116500.00	901000.00	32000.00	6255329.12	6274820.75	1329507.97	198261.15
Excédent de revenus ou de charges	1372.77					130520.00			19491.63			
Investissements nets				1088086.45				869000.00				1131246.82
	5573837.28	5573837.28	1329594.80	1329594.80	5247020.00	5247020.00	901000.00	901000.00	6274820.75	6274820.75	1329507.97	1329507.97
			Financement des investissements				Financement des investissements				Financement des investissements	
Investissements (désinvestissements) nets				1088086.45				869000.00				1131246.82
Amortissements du patrimoine administratif				733590.45				729000.00				713649.82
Amortissements complémentaires du patrimoine administratif				0.00				0.00				220593.00
Excédent de revenus / (charges) du compte de fonctionnement				1372.77				-130520.00				19491.63
Découvert / (excédent) de financement				353123.23				270520.00				177512.37
				Modification du capital				Modification du capital				Modification du capital
Report au bilan des investissements nets				1088086.45				869000.00				1131246.82
Insuffisance / (excédent) de financement				353123.23				270520.00				177512.37
Report des amortissements au bilan				733590.45				729000.00				934242.82
Augmentation / (diminution) de la fortune nette				1372.77				-130520.00				19491.63
Marge d'auto-financement				734963.22				598480.00				953734.45

(Les termes entre parenthèses s'appliquent aux chiffres négatifs)

Aperçu du compte administratif

Compte
2011

Budget
2012

Compte
2012

Compte de fonctionnement

Résultat avant amortissements comptables				
Charges financières	- fr.	5'321'086.30	4'518'020.00	4'838'874.06
Revenus financiers	+ fr.	6'274'820.75	5'116'500.00	5'573'837.28
Marge d'autofinancement (négative)	= fr.	-	-	-
Marge d'autofinancement	= fr.	953'734.45	598'480.00	734'963.22
Résultat après amortissements comptables				
Marge d'autofinancement (négative)	- fr.	-	-	-
Marge d'autofinancement	+ fr.	953'734.45	598'480.00	734'963.22
Amortissements ordinaires	- fr.	713'649.82	729'000.00	733'590.45
Amortissements complémentaires	- fr.	220'593.00	-	-
Amortissement du découvert au bilan	- fr.	-	-	-
Excédent de charges	= fr.	-	130'520.00	-
Excédent de revenus	= fr.	19'491.63	-	1'372.77

Compte des investissements

Dépenses	+ fr.	1'329'507.97	901'000.00	1'329'594.80
Recettes	- fr.	198'261.15	32'000.00	241'508.35
Investissements nets	= fr.	1'131'246.82	869'000.00	1'088'086.45
Investissements nets (négatifs)	= fr.	-	-	-

Financement

Marge d'autofinancement (négative)	- fr.	-	-	-
Marge d'autofinancement	+ fr.	953'734.45	598'480.00	734'963.22
Investissements nets	- fr.	1'131'246.82	869'000.00	1'088'086.45
Investissements nets (négatifs)	+ fr.	-	-	-
Insuffisance de financement	= fr.	177'512.37	270'520.00	353'123.23
Excédent de financement	= fr.	-	-	-

Aperçu du compte annuel

	Compte 2011		Budget 2012		Compte 2012	
	Charges	Revenus	Charges	Revenus	Charges	Revenus
Compte de fonctionnement						
Total des charges (amortissements inclus)	6'255'329.12		5'247'020.00		5'572'464.51	
Total des revenus		6'274'820.75		5'116'500.00		5'573'837.28
Excédent de revenus	19'491.63		-		1'372.77	
Excédent de charges		-		130'520.00		-
Total	6'274'820.75	6'274'820.75	5'247'020.00	5'247'020.00	5'573'837.28	5'573'837.28
Compte des investissements						
	Dépenses	Recettes	Dépenses	Recettes	Dépenses	Recettes
Total des dépenses reportées au bilan	1'329'507.97		901'000.00		1'329'594.80	
Total des recettes reportées au bilan		198'261.15		32'000.00		241'508.35
Investissements nets 3)		1'131'246.82		869'000.00		1'088'086.45
Total	1'329'507.97	1'329'507.97	901'000.00	901'000.00	1'329'594.80	1'329'594.80
Financement						
Report des investissements nets	1'131'246.82		869'000.00		1'088'086.45	
Report des amortissements ordinaires du patrimoine administratif		713'649.82		729'000.00		733'590.45
Report des amortissements complémentaires du patrimoine administratif		220'593.00		-		-
Report des amortissements du découvert du bilan		-		-		-
Excédent de revenus du compte de fonctionnement		19'491.63		-		1'372.77
Excédent de charges du compte de fonctionnement	-		130'520.00		-	
Excédent de financement	-		-		-	
Insuffisance de financement		177'512.37		270'520.00		353'123.23
Total	1'131'246.82	1'131'246.82	999'520.00	999'520.00	1'088'086.45	1'088'086.45
Modification du capital						
Report de l'excédent de financement		-		-		-
Report de l'insuffisance de financement	177'512.37		270'520.00		353'123.23	
Report des dépenses d'investissement au bilan		1'329'507.97		901'000.00		1'329'594.80
Report des recettes d'investissement au bilan	198'261.15		32'000.00		241'508.35	
Report des amortissements au bilan	934'242.82		729'000.00		733'590.45	
Augmentation de la fortune nette	19'491.63		-		1'372.77	
Diminution de la fortune nette		-		130'520.00		-
Total	1'329'507.97	1'329'507.97	1'031'520.00	1'031'520.00	1'329'594.80	1'329'594.80

3) Remarque: si négatif = excédent de recettes du compte des investissements

Aperçu du bilan et du financement

		Etat 31.12.2011	Etat 31.12.2012	Provenance des fonds	Emploi de fonds
1	Actif	11'909'847.32	11'584'127.83	(diminution des actifs, augmentation des passifs)	(augmentation des actifs, diminution des passifs)
	Patrimoine financier	5'757'837.32	5'077'621.83		
10	Disponibilités	407'046.05	366'752.72	40'293.33	-
11	Avoirs	1'355'319.75	943'393.89	411'925.86	-
12	Placements	2'187'901.00	2'282'301.00	-	94'400.00
13	Actifs transitoires	1'807'570.52	1'485'174.22	322'396.30	-
	Patrimoine administratif	6'152'010.00	6'506'506.00		
14	Investissements propres	6'152'010.00	6'506'506.00		
15	Prêts et participations permanentes	-	-		
16	Subventions d'investissement	-	-		
17	Autres dépenses activables	-	-		
	Financements spéciaux	-	-		
18	Avances aux financements spéciaux	-	-	-	-
	Découvert	-	-		
19	Découvert du bilan	-	-		
2	Passif	11'909'847.32	11'584'127.83		
	Engagement	6'419'733.14	6'099'390.88		
20	Engagements courants	845'784.61	570'348.48	-	275'436.13
21	Dettes à court terme	249'269.53	-	-	249'269.53
22	Dettes à moyen et à long terme	4'856'280.50	4'736'912.90	-	119'367.60
23	Engagements envers des entités particulières	-	-	-	-
24	Provisions	-	-	-	-
25	Passifs transitoires	468'398.50	792'129.50	323'731.00	-
	Financements spéciaux	206'538.65	199'788.65		
28	Engagements envers les financements spéciaux	206'538.65	199'788.65	-	6'750.00
	Fortune	5'283'575.53	5'284'948.30		
29	Fortune nette	5'283'575.53	5'284'948.30		
				-	
Excédent de financement du compte administratif				-	
Insuffisance de financement du compte administratif					353'123.23
				1'098'346.49	1'098'346.49

Compte de fonctionnement selon les tâches

Compte 2011

Budget 2012

Compte 2012

	Compte 2011		Budget 2012		Compte 2012	
	Charges	Revenus	Charges	Revenus	Charges	Revenus
0 Administration générale	524'171.43	20'827.00	527'500.00	21'500.00	540'661.07	25'170.00
1 Sécurité publique	120'413.40	30'456.80	95'150.00	18'000.00	114'347.05	18'660.00
2 Enseignement et formation	1'596'509.50	678'806.75	1'042'200.00	9'000.00	1'039'758.45	62'743.00
3 Culture, loisirs et culte	172'804.56	74'728.05	136'670.00	75'000.00	167'961.35	76'714.15
4 Santé	74'071.60	-	49'600.00	-	49'414.40	-
5 Prévoyance sociale	454'915.65	126'389.15	345'800.00	73'000.00	545'771.87	147'574.92
6 Trafic	514'238.25	20'889.65	494'000.00	18'000.00	587'189.34	27'666.60
7 Protection et aménagement de l'environnement, yc eau, égouts, déchets	545'907.43	148'509.60	367'900.00	157'000.00	407'905.56	209'855.90
8 Economie publique, yc services industriels	2'057'895.35	2'512'043.20	2'001'700.00	2'260'000.00	1'954'358.52	2'468'441.86
9 Finances et impôts	194'401.95	2'662'170.55	186'500.00	2'485'000.00	165'096.80	2'537'010.85
Total des charges et des revenus	6'255'329.12	6'274'820.75	5'247'020.00	5'116'500.00	5'572'464.41	5'573'837.28
Excédent de charges		-		130'520.00		-
Excédent de revenus	19'491.63		-		1'372.87	

Compte de fonctionnement selon les natures

Compte 2011

Budget 2012

Compte 2012

	Compte 2011		Budget 2012		Compte 2012	
	Charges	Revenus	Charges	Revenus	Charges	Revenus
30 Charges de personnel	1'454'139.80		613'520.00		652'597.15	
31 Biens, services et marchandises	975'975.01		2'656'500.00		2'732'814.29	
32 Intérêts passifs	107'404.00		105'000.00		85'563.30	
33 Amortissements	977'959.52		749'000.00		755'949.70	
34 Parts à des contributions sans affectation	28'203.00		8'000.00		13'602.00	
35 Dédommagements versés à des collectivités publiques	2'281'930.69		362'600.00		323'608.95	
36 Subventions accordées	403'917.10		737'400.00		974'703.72	
37 Subventions redistribuées	-		-		-	
38 Attributions aux financements spéciaux	10'800.00		-		-	
39 Imputations internes	15'000.00		15'000.00		33'625.40	
40 Impôts		1'552'340.75		1'622'000.00		1'686'394.45
41 Patentes et concessions		513'826.15		526'500.00		589'160.45
42 Revenus des biens		3'037'161.05		193'500.00		145'322.55
43 Contributions		392'811.40		2'587'500.00		2'909'973.63
44 Parts à des recettes et contributions sans affectation		125'000.00		153'000.00		163'045.25
45 Restitutions de collectivités publiques		3'321.40		3'000.00		3'512.40
46 Subventions		635'360.00		16'000.00		36'053.15
47 Subventions à redistribuer		-		-		-
48 Prélèvements sur les financements spéciaux		-		-		6'750.00
49 Imputations internes		15'000.00		15'000.00		33'625.40
Total des charges et des revenus	6'255'329.12	6'274'820.75	5'247'020.00	5'116'500.00	5'572'464.51	5'573'837.28
Excédent de charges		-		130'520.00		-
Excédent de revenus	19'491.63		-		1'372.77	

Compte des investissements selon les tâches

Compte 2011

Budget 2012

Compte 2012

	Compte 2011		Budget 2012		Compte 2012	
	Dépenses	Recettes	Dépenses	Recettes	Dépenses	Recettes
0 Administration générale	5'567.20	-	-	-	-	-
1 Sécurité publique	31'913.40	25'530.70	-	-	-	-
2 Enseignement et formation	396'244.90	-	-	-	-	-
3 Culture, loisirs et culte	18'225.15	8'300.00	45'000.00	2'000.00	49'936.55	2'800.00
4 Santé	30'294.00	-	-	-	-	-
5 Prévoyance sociale	-	-	-	-	-	-
6 Trafic	443'894.10	-	276'000.00	-	272'679.77	24'750.00
7 Protection et aménagement de l'environnement, yc eau, égouts, déchets	240'435.17	140'696.95	320'000.00	20'000.00	775'132.36	208'998.35
8 Economie publique, yc services industriels	162'934.05	23'733.50	260'000.00	10'000.00	231'846.12	4'960.00
9 Finances et impôts	-	-	-	-	-	-
Total des dépenses et des recettes	1'329'507.97	198'261.15	901'000.00	32'000.00	1'329'594.80	241'508.35
Excédent de dépenses		1'131'246.82		869'000.00		1'088'086.45
Excédent de recettes	-		-		-	

Compte des investissements selon les natures

Compte 2011

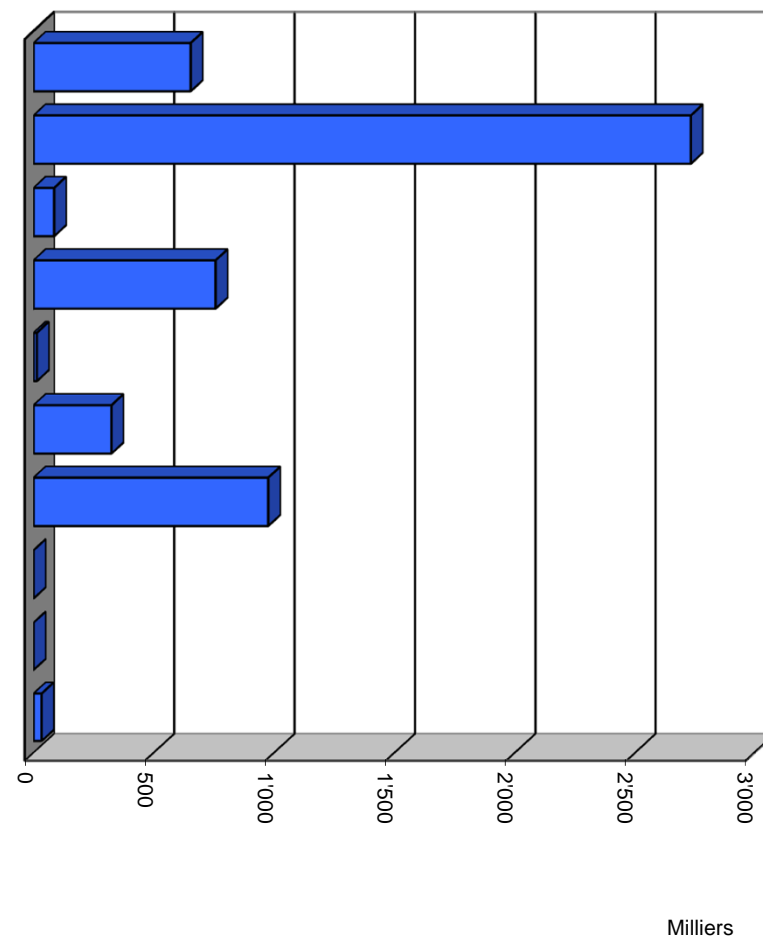
Budget 2012

Compte 2012

	Compte 2011		Budget 2012		Compte 2012	
	Dépenses	Recettes	Dépenses	Recettes	Dépenses	Recettes
50 Investissements propres	1'277'677.82		886'000.00		1'270'272.50	
52 Prêts et participations permanentes	-		-		-	
56 Subventions accordées	51'830.15		15'000.00		59'322.30	
57 Subventions redistribuées	-		-		-	
58 Autres dépenses activables	-		-		-	
Report de recettes au bilan	-		-		-	
60 Transferts au patrimoine financier		-		-		-
61 Contributions de tiers		64'970.40		32'000.00		68'696.70
62 Remboursement de prêts et participations permanentes		-		-		-
63 Facturation à des tiers		-		-		-
64 Remboursement de subventions acquises		-		-		-
66 Subventions acquises		133'290.75		-		172'811.65
67 Subventions à redistribuer		-		-		-
Report de dépenses au bilan		-		-		-
Total des dépenses et des recettes	1'329'507.97	198'261.15	901'000.00	32'000.00	1'329'594.80	241'508.35
Excédent de dépenses		1'131'246.82		869'000.00		1'088'086.45
Excédent de recettes		-		-		-

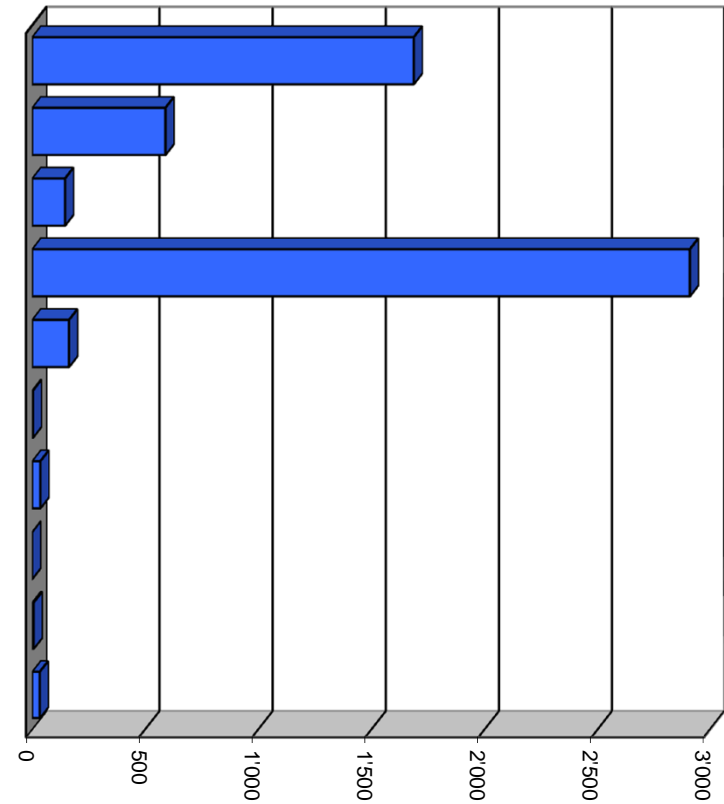
Comptes de fonctionnement selon les natures, charges

30 Charges de personnel	11.7%	652'597
31 Biens, services et marchandises	49.0%	2'732'814
32 Intérêts passifs	1.5%	85'563
33 Amortissements	13.6%	755'950
34 Parts à des contributions sans affectation	0.2%	13'602
35 Dédommagements versés à des collectivités publiques	5.8%	323'609
36 Subventions accordées	17.5%	974'704
37 Subventions redistribuées	0.0%	0
38 Attributions aux financements spéciaux	0.0%	0
39 Imputations internes	0.6%	33'625
Total		5'572'465



Comptes de fonctionnement selon les natures, revenus

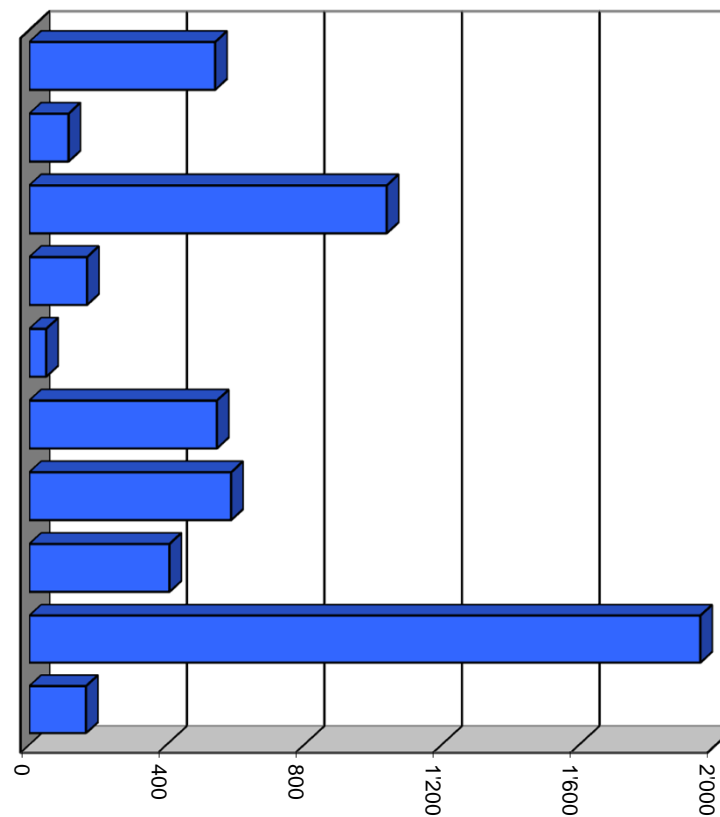
40 Impôts	30.3%	1'686'394
41 Patentes et concessions	10.6%	589'160
42 Revenus des biens	2.6%	145'323
43 Contributions	52.2%	2'909'974
44 Parts à des recettes et contributions sans affectation	2.9%	163'045
45 Restitutions de collectivités publiques	0.1%	3'512
46 Subventions	0.6%	36'053
47 Subventions à redistribuer	0.0%	0
48 Prélèvements sur les financements spéciaux	0.1%	6'750
49 Imputations internes	0.6%	33'625
Total		5'573'837



Milliers

Comptes de fonctionnement selon les tâches, charges

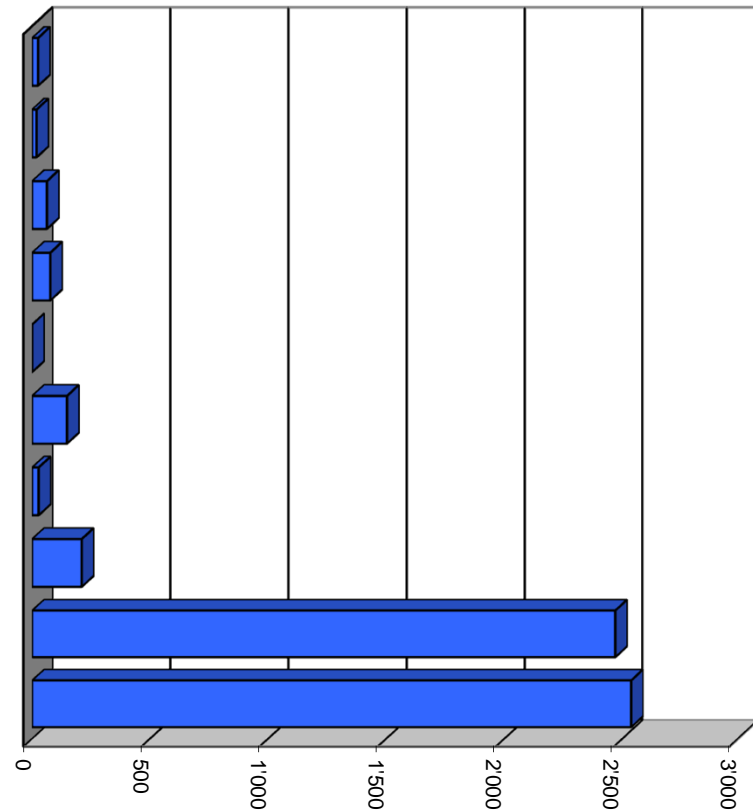
0	Administration générale	9.7%	540'661
1	Sécurité publique	2.1%	114'347
2	Enseignement et formation	18.7%	1'039'758
3	Culture, loisirs et culte	3.0%	167'961
4	Santé	0.9%	49'414
5	Prévoyance sociale	9.8%	545'772
6	Trafic	10.5%	587'189
7	Protection et aménagement de l'environnement, yc eau, égouts, déchets	7.3%	407'906
8	Economie publique, yc services industriels	35.1%	1'954'359
9	Finances et impôts	3.0%	165'097
Total			5'572'464



Milliers

Comptes de fonctionnement selon les tâches, revenus

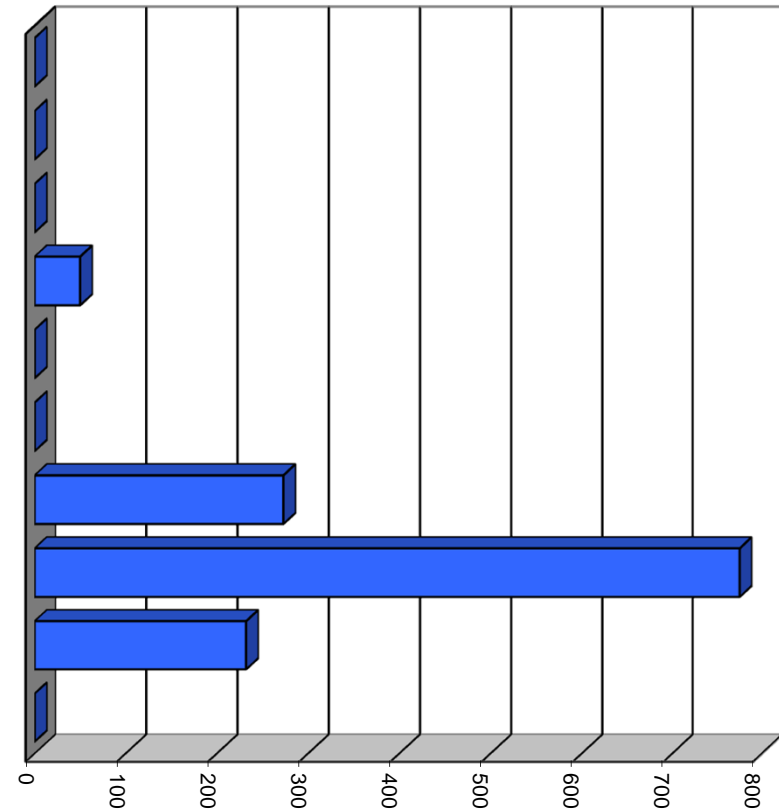
0	Administration générale	0.5%	25'170
1	Sécurité publique	0.3%	18'660
2	Enseignement et formation	1.1%	62'743
3	Culture, loisirs et culte	1.4%	76'714
4	Santé	0.0%	0
5	Prévoyance sociale	2.6%	147'575
6	Trafic	0.5%	27'667
7	Protection et aménagement de l'environnement, yc eau, égouts, déchets	3.8%	209'856
8	Economie publique, yc services industriels	44.3%	2'468'442
9	Finances et impôts	45.5%	2'537'011
Total			5'573'837



Milliers

Comptes des investissements selon les tâches, dépenses

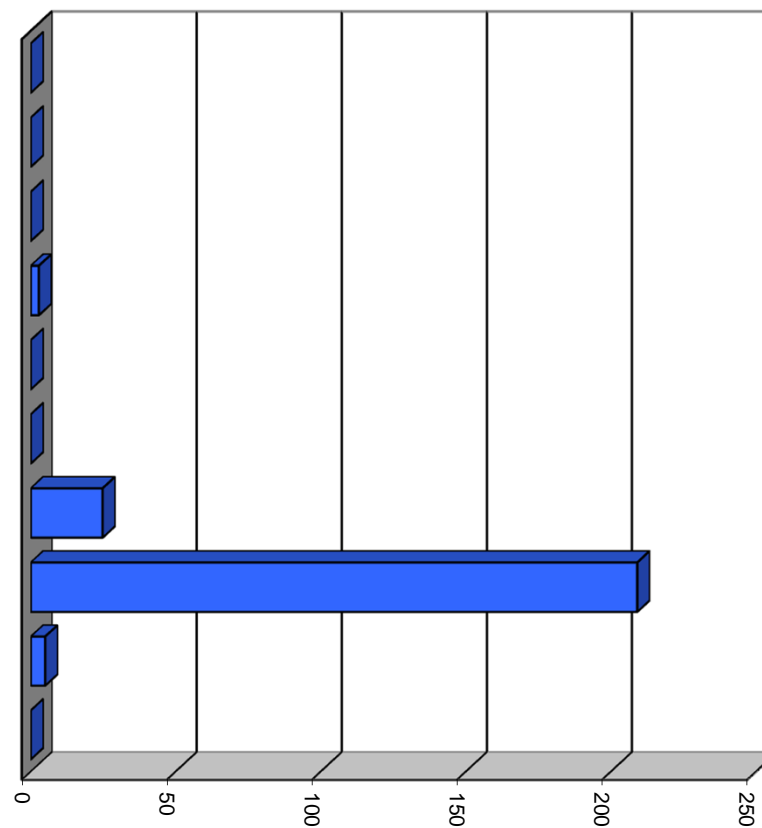
0	Administration générale	0.0%	0
1	Sécurité publique	0.0%	0
2	Enseignement et formation	0.0%	0
3	Culture, loisirs et culte	3.8%	49'937
4	Santé	0.0%	0
5	Prévoyance sociale	0.0%	0
6	Trafic	20.5%	272'680
7	Protection et aménagement de l'environnement, yc eau, égouts, déchets	58.3%	775'132
8	Economie publique, yc services industriels	17.4%	231'846
9	Finances et impôts	0.0%	0
Total			1'329'595



Milliers

Comptes des investissements selon les tâches, recettes

0	Administration générale	0.0%	0
1	Sécurité publique	0.0%	0
2	Enseignement et formation	0.0%	0
3	Culture, loisirs et culte	1.2%	2'800
4	Santé	0.0%	0
5	Prévoyance sociale	0.0%	0
6	Trafic	10.2%	24'750
7	Protection et aménagement de l'environnement, yc eau, égouts, déchets	86.5%	208'998
8	Economie publique, yc services industriels	2.1%	4'960
9	Finances et impôts	0.0%	0
Total			241'508



Milliers

1. Degré d'autofinancement (I1)		MCH	2011	2012	Moyenne
Excédent de revenus du compte de fonctionnement	+ fr.		19'491.63	1'372.77	10'432.20
Excédent de charges du compte de fonctionnement	- fr.		-	-	-
Amortissements du patrimoine administratif	331 + fr.		713'649.82	733'590.45	723'620.14
Amortissements complémentaires du patrimoine administratif	332 + fr.		220'593.00	-	110'296.50
Amortissement du découvert du bilan	333 + fr.		-	-	-
Autofinancement	= fr.		953'734.45	734'963.22	844'348.84
Dépenses d'investissement reportées au bilan	5 + fr.		1'329'507.97	1'329'594.80	1'329'551.39
Recettes d'investissement reportées au bilan	6 - fr.		198'261.15	241'508.35	219'884.75
Investissements nets	= fr.		1'131'246.82	1'088'086.45	1'109'666.64
Autofinancement x 100		=	84.3%	67.5%	76.1%
Investissements nets					

Valeurs indicatives

$I1 \geq 100\%$	5 - très bien
$80\% \leq I1 < 100\%$	4 - bien
$60\% \leq I1 < 80\%$	3 - satisfaisant (à court terme)
$0\% \leq I1 < 60\%$	2 - insuffisant
$I1 < 0\%$	1 - très mauvais

2. Capacité d'autofinancement (I2)		MCH	2011	2012	Moyenne
Excédent de revenus du compte de fonctionnement	+ fr.		19'491.63	1'372.77	10'432.20
Excédent de charges du compte de fonctionnement	- fr.		-	-	-
Amortissements du patrimoine administratif	331 + fr.		713'649.82	733'590.45	723'620.14
Amortissements complémentaires du patrimoine administratif	332 + fr.		220'593.00	-	110'296.50
Amortissement du découvert du bilan	333 + fr.		-	-	-
Autofinancement	= fr.		953'734.45	734'963.22	844'348.84
Revenus du compte de fonctionnement	4 + fr.		6'274'820.75	5'573'837.28	5'924'329.02
Subventions redistribuées	47 - fr.		-	-	-
Prélèvements sur les financements spéciaux	48 - fr.		-	6'750.00	3'375.00
Imputations internes	49 - fr.		15'000.00	33'625.40	24'312.70
Revenus financiers	fr.		6'259'820.75	5'533'461.88	5'896'641.32
Autofinancement x 100		=	15.2%	13.3%	14.3%
Revenus financiers					

Valeurs indicatives

I2 ≥ 20%	5 - très bien
15% ≤ I2 < 20%	4 - bien
8% ≤ I2 < 15%	3 - satisfaisant
0% ≤ I2 < 8%	2 - insuffisant
I2 < 0%	1 - très mauvais

3. Taux des amortissements ordinaires (I3)		MCH	2011	2012	Moyenne
Patrimoine administratif avant amortissements	+ fr.		7'086'252.82	7'240'096.45	7'163'174.64
Prêts et participations permanentes avant amortissements	- fr.		-	-	-
Patrimoine administratif à amortir	= fr.		7'086'252.82	7'240'096.45	7'163'174.64
Amortissements ordinaires du patrimoine administratif	3310 = fr.		713'649.82	733'590.45	723'620.14
Amortissements x 100		=	10.1%	10.1%	10.1%
Patrimoine administratif à amortir					

Amortissements ordinaires:

minimum 10 % du patrimoine administratif en application de l'art. 51, al. 1 de l'Ordonnance sur la gestion financière des communes du 16 juin 2004

Valeurs indicatives

I3 ≥ 10%	5 - amort. suffisants
8% ≤ I3 < 10%	4 - amort. moyens (à court terme)
5% ≤ I3 < 8%	3 - amort. faibles
2% ≤ I3 < 5%	2 - amort. insuffisants
I3 < 2%	1 - amort. nettement insuffisants

3.2 Taux global des amortissements				
	MCH	2011	2012	Moyenne
Patrimoine administratif avant amortissements	+ fr.	7'086'252.82	7'240'096.45	7'163'174.64
Prêts et participations permanentes avant amortissements	- fr.	-	-	-
Découvert (avant comptabilisation du résultat)	19 + fr.	-	-	-
Patrimoine administratif + découvert à amortir	= fr.	7'086'252.82	7'240'096.45	7'163'174.64
Excédent de revenus du compte de fonctionnement	+ fr.	19'491.63	1'372.77	10'432.20
Excédent de charges du compte de fonctionnement	- fr.	-	-	-
Amortissements ordinaires sans prêts et participations	3310 + fr.	713'649.82	733'590.45	723'620.14
Amortissements complémentaires sans prêts et participations	3320 + fr.	220'593.00	-	110'296.50
Amortissement du découvert	333 + fr.	-	-	-
Total des amortissements + solde compte de fonctionnement	= fr.	953'734.45	734'963.22	844'348.84
<hr/>				
(Total des amortissements + solde cpte fonctionnement) x 100	=	13.5%	10.2%	11.8%
<hr/>				
Patrimoine administratif à amortir + découvert				

Valeurs indicatives

Le résultat de cet indicateur devrait être équivalent ou supérieur à celui obtenu sous 3.1

4. Endettement net par habitant (I4)				
	MCH	2011	2012	Moyenne
Engagements courants	20 + fr.	845'784.61	570'348.48	708'066.55
Dettes à court terme	21 + fr.	249'269.53	-	124'634.77
Dettes à moyen et long termes	22 + fr.	4'856'280.50	4'736'912.90	4'796'596.70
Engagements envers des entités particulières	23 + fr.	-	-	-
Provisions	24 + fr.	-	-	-
Passifs transitoires	25 + fr.	468'398.50	792'129.50	630'264.00
Dette brute	= fr.	6'419'733.14	6'099'390.88	6'259'562.01
Ou				
Total des passifs	2 + fr.	11'909'847.32	11'584'127.83	11'746'987.58
Fortune nette	29 - fr.	5'283'575.53	5'284'948.30	5'284'261.92
Financements spéciaux	28 - fr.	206'538.65	199'788.65	203'163.65
Dette brute	= fr.	6'419'733.14	6'099'390.88	6'259'562.01
Disponibilités	10 fr.	407'046.05	366'752.72	386'899.39
Avoir	11 + fr.	1'355'319.75	943'393.89	1'149'356.82
Placements	12 + fr.	2'187'901.00	2'282'301.00	2'235'101.00
Actifs transitoires	13 + fr.	1'807'570.52	1'485'174.22	1'646'372.37
Patrimoine financier réalisable	= fr.	5'757'837.32	5'077'621.83	5'417'729.58
Endettement net (+) / Fortune nette (-)	fr.	661'895.82	1'021'769.05	841'832.44
Nombre d'habitant (population ESPOP/STATPOP année N-1)		815	841	828
$\frac{\text{Dette brute} - \text{Patrimoine financier réalisable}}{\text{Nombre d'habitant (population ESPOP/STATPOP année N-1)}}$				
	=	812	1'215	1'017

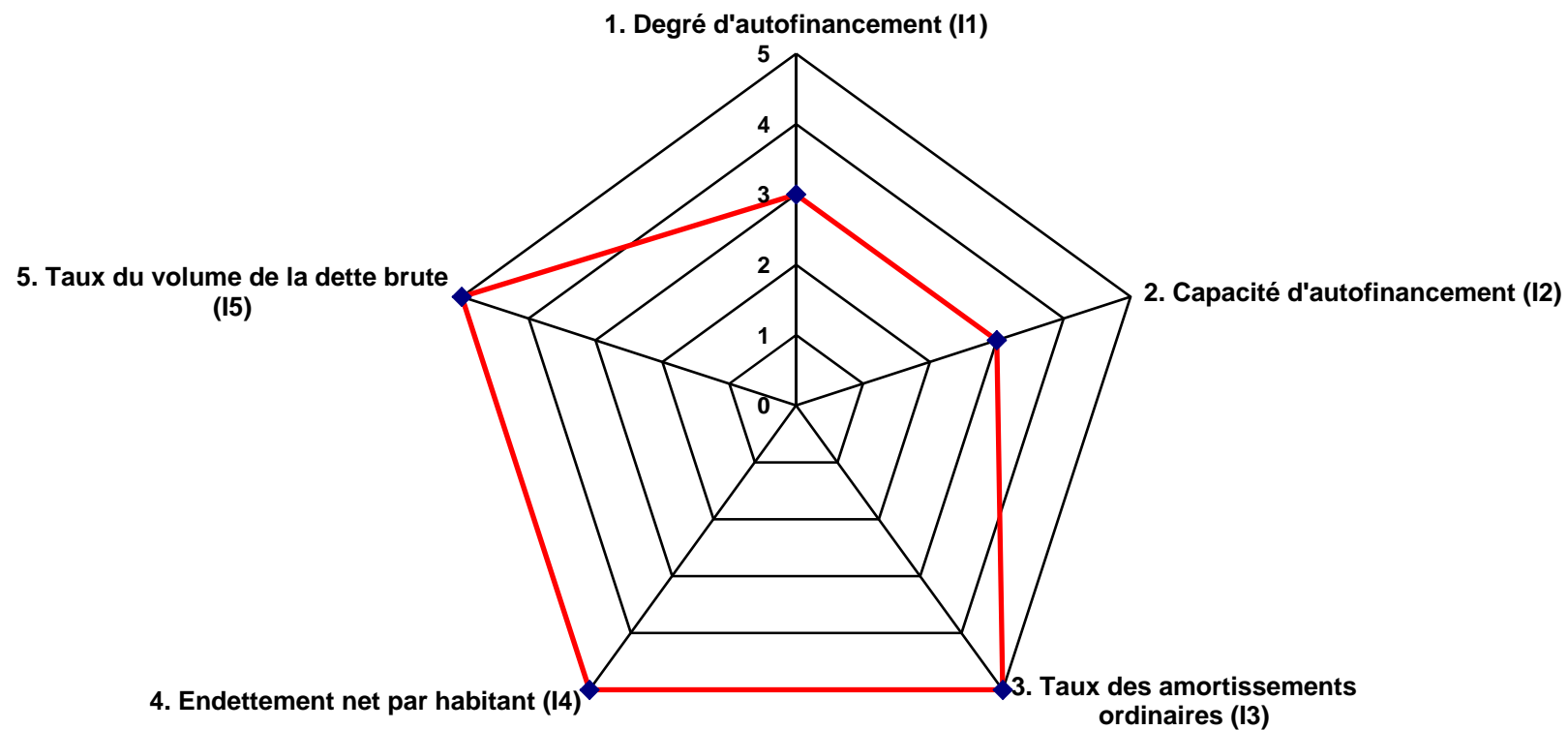
Valeurs indicatives

I4 < 3'000	5 - endettement faible
3'000 ≤ I4 < 5'000	4 - endettement mesuré
5'000 ≤ I4 < 7'000	3 - endettement important
7'000 ≤ I4 < 9'000	2 - endettement très important
I4 ≥ 9'000	1 - endettement excessif

5. Taux du volume de la dette brute (I5)				
	MCH	2011	2012	Moyenne
Engagements courants	20 + fr.	845'784.61	570'348.48	708'066.55
Dettes à court terme	21 + fr.	249'269.53	-	124'634.77
Dettes à moyen et long termes	22 + fr.	4'856'280.50	4'736'912.90	4'796'596.70
Engagements envers des entités particulières	23 + fr.	-	-	-
Provisions	24 + fr.	-	-	-
Passifs transitoires	25 + fr.	468'398.50	792'129.50	630'264.00
Dette brute	= fr.	6'419'733.14	6'099'390.88	6'259'562.01
Ou				
Total des passifs	2 + fr.	11'909'847.32	11'584'127.83	11'746'987.58
Fortune nette	29 - fr.	5'283'575.53	5'284'948.30	5'284'261.92
Financements spéciaux	28 - fr.	206'538.65	199'788.65	203'163.65
Dette brute	= fr.	6'419'733.14	6'099'390.88	6'259'562.01
Revenus du compte de fonctionnement	4 + fr.	6'274'820.75	5'573'837.28	5'924'329.02
Subventions redistribuées	47 - fr.	-	-	-
Prélèvements sur les financements spéciaux	48 - fr.	-	6'750.00	3'375.00
Imputations internes	49 - fr.	15'000.00	33'625.40	24'312.70
Revenus financiers	= fr.	6'259'820.75	5'533'461.88	5'896'641.32
Dette brute x100				
Revenus financiers		=	102.6%	110.2%
				106.2%

Valeurs indicatives	
I5 < 150%	5 - très bien
150% ≤ I5 < 200%	4 - bien
200% ≤ I5 < 250%	3 - satisfaisant
250% ≤ I5 < 300%	2 - insuffisant
I5 ≥ 300%	1 - mauvais

Graphique des indicateurs - moyenne des années 2011 et 2012



Commune de Bovernier - Comptes 2012

Comptes de fonctionnement		comptes 2012		budget 2012		comptes 2011	
		charges	revenus	charges	revenus	charges	revenus
0	Administration générale						
011	Législatif	1'837.35		2'000.00		1'025.00	
012	Exécutif	23'683.35		16'500.00		16'550.50	
029	Administration générale	515'140.37	25'170.00	509'000.00	21'500.00	506'595.93	20'827.00
0	Administration générale	540'661.07	25'170.00	527'500.00	21'500.00	524'171.43	20'827.00
1	Sécurité publique						
100	Cadastre, poids et mesures	30'345.80		27'200.00		31'439.25	308.50
102	Police de l'habitat & Bureau des étrangers	4'597.40	6'460.00	4'000.00	5'500.00	4'614.05	6'715.00
113	Corps de police	15'771.15	1'800.85	12'950.00	2'500.00	9'559.45	2'247.20
120	Juge de commune	8'363.60		5'500.00		6'722.80	
122	Chambre pupillaire & tutélaire	11'103.70	1'960.00	5'000.00		4'110.20	858.00
140	Police du feu	34'477.45	7'739.15	29'000.00	10'000.00	28'731.85	8'828.10
160	Protection civile	9'687.95	700.00	11'500.00		35'235.80	11'500.00
1	Sécurité publique	114'347.05	18'660.00	95'150.00	18'000.00	120'413.40	30'456.80

Comptes de fonctionnement		comptes 2012		budget 2012		comptes 2011	
		charges	revenus	charges	revenus	charges	revenus
2	Enseignement & formation						
210	Ecole primaire	828'500.35	40'301.00	744'200.00		1'161'203.90	369'537.50
211	Cycle d'orientation	153'860.60	10'272.00	184'600.00		406'419.75	309'269.25
213	Ecole secondaire du 2ème degré	6'588.00	3'294.00	6'400.00			
220	Ecoles spécialisées	1'212.00		4'000.00		9'788.45	
239	Autres tâches liées à la formation prof.	42'580.50	8'876.00	18'000.00	9'000.00	19'097.40	
270	Etabliss. Universitaires et de recherches	7'017.00		5'000.00			
2	Enseignement & formation	1'039'758.45	62'743.00	962'200.00	9'000.00	1'596'509.50	678'806.75
3	Culture, loisirs & culte						
309	Autres tâches culturelles	6'069.85		5'000.00		44'561.91	
321	Télérsreau antennes collectives	64'707.50	76'714.15	47'000.00	75'000.00	34'847.05	74'728.05
340	Sports & loisirs	14'883.70		12'850.00		12'061.35	
350	Autres loisirs					9'228.40	
390	Eglise catholique romaine	78'704.50		68'220.00		68'510.05	
391	Eglise réformée évangélique	3'595.80		3'600.00		3'595.80	
3	Culture, loisirs & culte	167'961.35	76'714.15	136'670.00	75'000.00	172'804.56	74'728.05

Comptes de fonctionnement		comptes 2012		budget 2012		comptes 2011	
		charges	revenus	charges	revenus	charges	revenus
4	Santé						
440	Centre médico-social	41'156.00		34'600.00		64'244.35	
460	Prophylaxie dentaire	8'258.40		13'000.00		8'632.45	
470	Contrôle denrées alimentaires			2'000.00		1'194.80	
4	Santé	49'414.40	0.00	49'600.00	0.00	74'071.60	0.00

5	Prévoyance sociale						
500	Agence AVS	5'419.20	3'512.40	9'800.00	3'000.00	5'419.20	3'321.40
530	Prestations complémentaires AVS/AI	55'620.67		56'000.00		52'954.20	
541	Garderie & crèches					125'973.20	
542	U.A.P.E.	138'069.40	1'825.20	80'000.00			
549	Autres aides à la famille	573.00					
550	Handicapés	103'784.99		81'000.00		90'453.95	
570	EMS	1'890.00		46'000.00			
580	Aide sociale individuelle	226'959.47	142'237.32	135'000.00	70'000.00	166'606.35	123'067.75
582	Fonds cantonal pour l'emploi	13'455.14		13'000.00		13'508.75	
589	Autres tâches d'assistance			5'000.00			
5	Prévoyance sociale	545'771.87	147'574.92	425'800.00	73'000.00	454'915.65	126'389.15

Comptes de fonctionnement		comptes 2012		budget 2012		comptes 2011	
		charges	revenus	charges	revenus	charges	revenus
6	Trafic						
610	Routes cantonales	73'368.90		62'000.00		65'407.90	
620	Routes communales	495'317.64	27'666.60	417'000.00	18'000.00	432'390.15	20'889.65
690	Autres tâches relatives au trafic	18'502.80		15'000.00		16'440.20	
6	Trafic	587'189.34	27'666.60	494'000.00	18'000.00	514'238.25	20'889.65

7	Protéc. & aménagement de l'environn.						
700	Eau potable	85'181.15	62'444.30	77'900.00	35'000.00	131'973.27	32'121.40
710	Eaux usées	27'135.90	46'349.60	12'300.00	38'000.00	31'919.50	38'258.65
711	STEP	68'340.50		60'000.00		65'769.95	
712	Evacuation des eaux de surface	1'965.60				2'467.80	
720	Traitement des déchets	105'182.90	69'668.35	115'250.00	68'000.00	169'040.40	66'913.90
721	SATOM	21'012.60		25'000.00		26'620.99	
740	Cimetière / Columbarium	4'608.85	4'920.00	3'450.00	2'000.00	3'819.30	1'370.65
750	Correction des eaux	22'307.90	10'673.65	25'000.00	2'000.00	22'069.75	
760	Protection avalanches & éboulements	29'645.25		33'000.00		14'655.50	
790	Aménagement du territoire	42'525.01	15'800.00	16'000.00	12'000.00	77'570.97	9'845.00
7	Protéc. & aménagement de l'environn.	407'905.66	209'855.90	367'900.00	157'000.00	545'907.43	148'509.60

Comptes de fonctionnement		comptes 2012		budget 2012		comptes 2011	
		charges	revenus	charges	revenus	charges	revenus
8	Economie publique						
800	Agriculture	30.60					
801	Irrigation	30'777.25		12'000.00		76'730.00	
810	Sylviculture	29'025.30		50'000.00		36'840.00	
830	Société de développement	32'036.50		7'700.00		13'550.70	
860	Electricité	1'862'488.87	2'468'441.86	1'932'000.00	2'260'000.00	1'930'774.65	2'512'043.20
8	Economie publique	1'954'358.52	2'468'441.86	2'001'700.00	2'260'000.00	2'057'895.35	2'512'043.20
9	Finances et impôts						
900	Impôt personnes physiques	35'961.25	1'619'724.70	28'000.00	1'547'000.00	56'968.55	1'497'340.75
901	Impôt personnes morales		66'669.75		75'000.00		55'000.00
909	Autres impôts	39'699.40		50'000.00		15'078.25	
920	Péréquation financière		169'509.60		153'000.00	14'951.15	125'000.00
930	Quotes-parts aux recettes		285.65				
932	Parts des cmnes aux régales et patentes	3'872.85	587'499.60	3'500.00	525'000.00		511'778.95
940	Intérêts	85'563.30	93'321.55	105'000.00	185'000.00	107'404.00	473'050.85
9	Finances et impôts	165'096.80	2'537'010.85	186'500.00	2'485'000.00	194'401.95	2'662'170.55
Total du compte de fonctionnement		5'572'464.51	5'573'837.28	5'247'020.00	5'116'500.00	6'255'329.12	6'274'820.75
Excédent de revenus ou de charges		1'372.77			130'520.00	19'491.63	

Comptes de fonctionnement		Comptes Charges	2012 Revenus	Budget Charges	2012 Revenus	Comptes Charges	2011 Revenus
0	ADMINISTRATION GÉNÉRALE						
01	LÉGISLATIF & EXÉCUTIF						
011	LÉGISLATIF						
011.30	CHARGES DU PERSONNEL						
011.300.02	Scrutateurs	590.00		2'000.00		1'025.00	
011.30	TOTAL CHARGES DU PERSONNEL	590.00		2'000.00		1'025.00	
011.31	BIENS, SERVICES & MARCH.						
011.317.00	Frais de votations et élections	1'247.35					
011.31	TOTAL BIENS, SERVICES & MARCH.	1'247.35					
011	TOTAL LÉGISLATIF	1'837.35		2'000.00		1'025.00	
012	EXÉCUTIF						
012.30	CHARGES DU PERSONNEL						
012.300.00	Honoraires du conseil	16'210.35		15'000.00		15'000.00	
012.303.00	Charges sociales AVS-AC	1'059.05		1'000.00		982.55	
012.303.02	Charges sociales AF	536.20		500.00		495.00	
012.305.00	Charges sociales AAP/AANP	77.75				72.95	
012.309.00	Autres charges de l'exécutif	5'800.00					
012.30	TOTAL CHARGES DU PERSONNEL	23'683.35		16'500.00		16'550.50	
012	TOTAL EXÉCUTIF	23'683.35		16'500.00		16'550.50	
01	TOTAL LÉGISLATIF & EXÉCUTIF	25'520.70		18'500.00		17'575.50	

Comptes de fonctionnement		Comptes	2012	Budget	2012	Comptes	2011
		Charges	Revenus	Charges	Revenus	Charges	Revenus
02	ADMINISTRATION GÉNÉRALE						
029	ADMINISTRATION GÉNÉRALE, DIVERS						
029.30	CHARGES DU PERSONNEL						
029.301.00	Personnel administratif	178'689.00		190'000.00		175'764.55	
029.301.02	Conciergerie	23'244.00		25'000.00		22'815.00	
029.303.00	Charges sociales AVS-AC	12'480.40		14'000.00		9'619.90	
029.303.02	Charges sociales AF	6'663.65		7'000.00		6'646.65	
029.304.00	Charges sociales LPP	10'063.20		13'000.00		8'557.75	
029.305.00	Charges sociales AAP/AANP	875.25		6'000.00		3'001.60	
029.305.02	Charges sociales maladie	1'989.95				1'529.30	
029.309.00	Autres charges du personnel	8'200.00		3'000.00		7'701.35	
029.30	TOTAL CHARGES DU PERSONNEL	242'205.45		258'000.00		235'636.10	
029.31	BIENS, SERVICES & MARCH.						
029.310.00	Fournitures de bureau	16'472.89		15'000.00		19'113.75	
029.310.01	Journaux, livres	3'152.95		3'000.00		2'497.45	
029.311.00	Achats mobiliers	2'313.50		3'000.00		3'500.00	
029.311.01	Achats informatique	1'898.00		3'000.00		4'336.20	
029.312.00	Eau, énergie, combustible	38'115.90		20'000.00		41'449.65	
029.313.00	Produits nettoyage entretien	1'958.95		1'500.00		518.15	
029.314.00	Entretien bâtiments	12'555.30		2'000.00		1'996.35	
029.315.00	Entretien mobilier	1'370.95		3'000.00			
029.317.00	Frais de représentation	40'631.90		40'000.00		42'351.25	
029.317.01	Frais de réception	45'534.60		45'000.00		44'665.72	
029.318.00	Frais de téléphone	6'001.85		4'500.00		3'160.55	
029.318.02	Frais de port et CCP	11'722.28		10'000.00		9'043.86	
029.318.03	Frais de fiduciaire	15'876.00		20'000.00		20'705.60	
029.318.04	Assurances choses & RC	8'861.80		10'000.00		8'068.30	
029.318.05	Frais juridiques avocats	13'628.20		10'000.00		6'800.15	
029.318.06	Frais d'ordinateur	21'554.80		30'000.00		29'914.30	
029.318.07	Site internet www.bovernier.ch	652.05		1'000.00		760.00	
029.319.00	Cotisations, dons	17'633.00		15'000.00		17'511.35	
029.31	TOTAL BIENS, SERVICES & MARCH.	259'934.92		236'000.00		256'392.63	

Comptes de fonctionnement		Comptes Charges	2012 Revenus	Budget Charges	2012 Revenus	Comptes Charges	2011 Revenus
029.33	AMORTISSEMENTS COMPTABLES						
029.331.00	Amortissement ordinaire bâtiments	13'000.00		15'000.00		14'567.20	
029.33	TOTAL AMORTISSEMENTS COMPTABLES	13'000.00		15'000.00		14'567.20	
029.42	REVENUS DE BIENS						
029.427.00	Location Salle des fêtes		5'700.00		2'500.00		3'850.00
029.427.01	Location Ancienne maison communale		6'000.00		6'000.00		3'600.00
029.42	TOTAL REVENUS DE BIENS		11'700.00		8'500.00		7'450.00
029.43	CONTRIBUTIONS DE TIERS						
029.431.00	Emoluments administratifs		1'036.00		500.00		1'006.00
029.431.02	Frais de recouvrements récupérés		434.00		500.00		371.00
029.434.00	Part de la Bourgeoisie aux frais administratifs		2'000.00		2'000.00		2'000.00
029.436.00	Travaux refacturés aux tiers						10'000.00
029.43	TOTAL CONTRIBUTIONS DE TIERS		3'470.00		3'000.00		13'377.00
029.49	IMPUTATIONS INTERNES						
029.490.00	Imputations internes		10'000.00		10'000.00		
029.49	TOTAL IMPUTATIONS INTERNES		10'000.00		10'000.00		
029	TOTAL ADMINISTRATION GÉNÉRALE, DIVERS	515'140.37	25'170.00	509'000.00	21'500.00	506'595.93	20'827.00
02	TOTAL ADMINISTRATION GÉNÉRALE	515'140.37	25'170.00	509'000.00	21'500.00	506'595.93	20'827.00
0	TOTAL ADMINISTRATION GÉNÉRALE	540'661.07	25'170.00	527'500.00	21'500.00	524'171.43	20'827.00

Comptes de fonctionnement		Comptes	2012	Budget	2012	Comptes	2011
		Charges	Revenus	Charges	Revenus	Charges	Revenus
1	SÉCURITÉ PUBLIQUE						
10	PROTECTION JURIDIQUE						
100	CADASTRE, POIDS & MESURES						
100.30	CHARGES DU PERSONNEL						
100.300.00	Commissions des taxes et constructions	8'874.00		7'000.00		10'132.65	
100.301.00	Teneur du cadastre	5'320.00		5'500.00		5'555.35	
100.303.00	Charges sociales AVS-AC	538.05		800.00		646.95	
100.303.02	Charges sociales AF	270.95		400.00		325.95	
100.305.00	Charges sociales AAP/AANP	40.70				48.45	
100.30	TOTAL CHARGES DU PERSONNEL	15'043.70		13'700.00		16'709.35	
100.31	BIENS, SERVICES & MARCH.						
100.311.00	Achats matériel et mobilier	305.00		1'500.00			
100.318.01	Frais de conservation du cadastre	13'927.10		8'000.00		10'039.90	
100.318.02	Etude et abornement			2'000.00			
100.319.00	Frais divers			2'000.00		4'690.00	
100.31	TOTAL BIENS, SERVICES & MARCH.	14'232.10		13'500.00		14'729.90	
100.35	DÉDOMMAGEMENT VERSÉ À DES COLLECTIVITÉ PUB.						
100.352.00	Registre foncier de Martigny	1'070.00					
100.35	TOTAL DÉDOMMAGEMENT VERSÉ À DES COLLECTIVITÉ PUB.	1'070.00					
100.46	SUBVENTIONS ACQUISES						
100.461.00	Subventions cadastre						308.50
100.46	TOTAL SUBVENTIONS ACQUISES						308.50
100	TOTAL CADASTRE, POIDS & MESURES	30'345.80		27'200.00		31'439.25	308.50

Comptes de fonctionnement		Comptes	2012	Budget	2012	Comptes	2011
		Charges	Revenus	Charges	Revenus	Charges	Revenus
102	POLICE DE L'HABITANT & BUREAU DES ÉTRANGERS						
102.35	DÉDOMMAGEMENTS VERSÉS À DES COLLECTIVITÉS PUB.						
102.351.00	Cartes d'identité	2'658.90		3'000.00		3'298.80	
102.351.01	Permis séjour & établis.	1'938.50		1'000.00		1'315.25	
102.35	TOTAL DÉDOMMAGEMENTS VERSÉS À DES COLLECTIVITÉS	4'597.40		4'000.00		4'614.05	
102.43	CONTRIBUTIONS DE TIERS						
102.431.00	Carte d'identité		3'540.00		4'000.00		4'690.00
102.431.01	Permis séjour & établis.		2'920.00		1'500.00		2'025.00
102.43	TOTAL CONTRIBUTIONS DE TIERS		6'460.00		5'500.00		6'715.00
102	TOTAL POLICE DE L'HABITANT & BUREAU DES ÉTRANGERS	4'597.40	6'460.00	4'000.00	5'500.00	4'614.05	6'715.00
10	TOTAL PROTECTION JURIDIQUE	34'943.20	6'460.00	31'200.00	5'500.00	36'053.30	7'023.50
11	POLICE						
113	CORPS DE POLICE						
113.30	CHARGES DU PERSONNEL						
113.300.00	Commission de sécurité	1'806.00				1'190.00	
113.301.00	Salaire agent police	11'142.80		10'000.00		6'981.55	
113.303.00	Charges sociales AVS-AC	800.00		650.00		77.95	
113.303.02	Charges sociales AF	402.60		300.00		39.20	
113.305.00	Charges sociales AAP/AANP	60.35				5.75	
113.30	TOTAL CHARGES DU PERSONNEL	14'211.75		10'950.00		8'294.45	

Comptes de fonctionnement		Comptes Charges	2012 Revenus	Budget Charges	2012 Revenus	Comptes Charges	2011 Revenus
113.31	BIENS, SERVICES & MARCH.						
113.310.00	Fournitures de bureau et divers	640.40					
113.31	TOTAL BIENS, SERVICES & MARCH.	640.40					
113.35	DÉDOMMAGEMENTS VERSÉS À DES COLLECTIVITÉS PUB.						
113.351.00	Prévention routière	78.00		1'000.00		450.00	
113.352.02	Participation stand tir intercommunal	841.00		1'000.00		815.00	
113.35	TOTAL DÉDOMMAGEMENTS VERSÉS À DES COLLECTIVITÉS	919.00		2'000.00		1'265.00	
113.41	PATENTES & CONCESSIONS						
113.410.00	Patentes vente d'alcool		1'660.85		1'500.00		2'047.20
113.41	TOTAL PATENTES & CONCESSIONS		1'660.85		1'500.00		2'047.20
113.43	CONTRIBUTIONS DE TIERS						
113.437.00	Amendes		140.00		1'000.00		200.00
113.43	TOTAL CONTRIBUTIONS DE TIERS		140.00		1'000.00		200.00
113	TOTAL CORPS DE POLICE	15'771.15	1'800.85	12'950.00	2'500.00	9'559.45	2'247.20
11	TOTAL POLICE	15'771.15	1'800.85	12'950.00	2'500.00	9'559.45	2'247.20
12	JUSTICE						
120	JUGE DE COMMUNE						
120.30	CHARGES DU PERSONNEL						
120.301.00	Juge et vice-juge	5'680.40		5'000.00		6'280.40	
120.303.00	Charges sociales AVS-AC	280.35		350.00		280.35	
120.303.02	Charges sociales AF	141.25		150.00		141.25	

Comptes de fonctionnement		Comptes	2012	Budget	2012	Comptes	2011
		Charges	Revenus	Charges	Revenus	Charges	Revenus
120.305.00	Charges sociales AAP/AANP	21.15				20.80	
120.30	TOTAL CHARGES DU PERSONNEL	6'123.15		5'500.00		6'722.80	
120.35	DÉDOMMAGEMENTS VERSÉS À DES COLLECTIVITÉS PUB.						
120.351.00	Part. commune frais tribunaux district	2'240.45					
120.35	TOTAL DÉDOMMAGEMENTS VERSÉS À DES COLLECTIVITÉS	2'240.45					
120	TOTAL JUGE DE COMMUNE	8'363.60		5'500.00		6'722.80	
122	CHAMBRE PUPILLAIRE & TUTÉLAIRE						
122.30	CHARGES DU PERSONNEL						
122.300.00	Membres de la chambre pupillaire					2'585.00	
122.301.00	Chambre pupillaire	1'500.00				1'500.00	
122.303.00	Charges sociales AVS-AC					15.95	
122.303.02	Charges sociales AF					8.05	
122.305.00	Charges sociales AAP/AANP					1.20	
122.30	TOTAL CHARGES DU PERSONNEL	1'500.00				4'110.20	
122.36	SUBVENTIONS ACCORDÉES						
122.361.00	Participation Chambre pupillaire	9'603.70		5'000.00			
122.36	TOTAL SUBVENTIONS ACCORDÉES	9'603.70		5'000.00			

Comptes de fonctionnement		Comptes	2012	Budget	2012	Comptes	2011
		Charges	Revenus	Charges	Revenus	Charges	Revenus
122.43	CONTRIBUTIONS DE TIERS						
122.431.00	Emoluments de la chambre pupillaire		1'960.00				858.00
122.43	TOTAL CONTRIBUTIONS DE TIERS		1'960.00				858.00
122	TOTAL CHAMBRE PUPILLAIRE & TUTÉLAIRE	11'103.70	1'960.00	5'000.00		4'110.20	858.00
12	TOTAL JUSTICE	19'467.30	1'960.00	10'500.00		10'833.00	858.00
14	POLICE DU FEU						
140	POLICE DU FEU						
140.30	CHARGES DU PERSONNEL						
140.300.00	Commission du feu	2'006.40				2'069.40	
140.301.05	Solde sapeurs-pompiers	11'302.00		10'000.00		8'742.30	
140.303.00	Charges sociales AVS-AC	131.40				135.60	
140.303.02	Charges sociales AF	66.00				68.40	
140.305.00	Charges sociales AAP/AANP	10.20				10.20	
140.305.02	Charges sociales maladie					31.80	
140.309.00	Autres charges du personnel					135.00	
140.30	TOTAL CHARGES DU PERSONNEL	13'516.00		10'000.00		11'192.70	
140.31	BIENS, SERVICES & MARCH.						
140.311.00	Achats matériel lutte contre le feu	3'004.30		5'000.00		6'462.85	
140.313.00	Autres marchandises, fournitures & entretien					1'460.15	
140.318.00	Frais de communication					1'080.00	
140.318.04	Assurances et divers			2'000.00		1'399.15	
140.31	TOTAL BIENS, SERVICES & MARCH.	3'004.30		7'000.00		10'402.15	

Comptes de fonctionnement		Comptes	2012	Budget	2012	Comptes	2011
		Charges	Revenus	Charges	Revenus	Charges	Revenus
140.33	AMORTISSEMENTS COMPTABLES						
140.331.00	Amortissement ordinaire bâtiments			2'000.00			
140.33	TOTAL AMORTISSEMENTS COMPTABLES			2'000.00			
140.35	DÉDOMMAGEMENTS VERSÉS À DES COLLECTIVITÉS PUB.						
140.352.00	CSI Martigny	17'957.15		10'000.00		7'137.00	
140.35	TOTAL DÉDOMMAGEMENTS VERSÉS À DES COLLECTIVITÉS	17'957.15		10'000.00		7'137.00	
140.43	CONTRIBUTIONS DE TIERS						
140.430.00	Taxe d'exemption du feu		7'739.15		8'000.00		6'828.10
140.43	TOTAL CONTRIBUTIONS DE TIERS		7'739.15		8'000.00		6'828.10
140.46	SUBVENTIONS ACQUISES						
140.461.00	Subvention service du feu				2'000.00		2'000.00
140.46	TOTAL SUBVENTIONS ACQUISES				2'000.00		2'000.00
140	TOTAL POLICE DU FEU	34'477.45	7'739.15	29'000.00	10'000.00	28'731.85	8'828.10
14	TOTAL POLICE DU FEU	34'477.45	7'739.15	29'000.00	10'000.00	28'731.85	8'828.10
16	PROTECTION POPULATION & DES BIENS CULTURELS						
160	PROTECTION CIVILE						
160.30	CHARGES DU PERSONNEL						
160.300.00	Commission PCi	2'654.40				2'069.40	
160.301.00	Responsables PCi	5'010.30				5'010.30	
160.303.00	Charges sociales AVS-AC	341.70				345.90	
160.303.02	Charges sociales AF	171.95				174.35	
160.305.00	Charges sociales AAP/AANP	26.05				25.80	

Comptes de fonctionnement		Comptes	2012	Budget	2012	Comptes	2011
		Charges	Revenus	Charges	Revenus	Charges	Revenus
160.305.02	Charges sociales maladie					31.80	
160.30	TOTAL CHARGES DU PERSONNEL	8'204.40				7'657.55	
160.31	BIENS, SERVICES & MARCH.						
160.314.00	Entretiens bâtiments	1'065.70				5'643.00	
160.318.00	Frais de tél. et matériel PCi	417.85		1'500.00		3'028.05	
160.31	TOTAL BIENS, SERVICES & MARCH.	1'483.55		1'500.00		8'671.05	
160.35	DÉDOMMAGEMENTS VERSÉS À DES COLLECTIVITÉS PUB.						
160.352.00	PCi Martigny			10'000.00		8'107.20	
160.35	TOTAL DÉDOMMAGEMENTS VERSÉS À DES COLLECTIVITÉS			10'000.00		8'107.20	
160.38	ATTRIBUTION AUX FINANCEMENTS SPECIAUX						
160.380.00	Attribution au fonds abri PC					10'800.00	
160.38	TOTAL ATTRIBUTION AUX FINANCEMENTS SPECIAUX					10'800.00	
160.43	CONTRIBUTIONS DE TIERS						
160.430.00	Contributions facturées pour abri PC						10'800.00
160.43	TOTAL CONTRIBUTIONS DE TIERS						10'800.00

Comptes de fonctionnement		Comptes Charges	2012 Revenus	Budget Charges	2012 Revenus	Comptes Charges	2011 Revenus
160.46	SUBVENTIONS ACQUISES						
160.461.00	Subventions pour la PCI		700.00				700.00
160.46	TOTAL SUBVENTIONS ACQUISES		700.00				700.00
160	TOTAL PROTECTION CIVILE	9'687.95	700.00	11'500.00		35'235.80	11'500.00
16	TOTAL PROTECTION POPULATION & DES BIENS CULTURELS	9'687.95	700.00	11'500.00		35'235.80	11'500.00
1	TOTAL SÉCURITÉ PUBLIQUE	114'347.05	18'660.00	95'150.00	18'000.00	120'413.40	30'456.80

Comptes de fonctionnement		Comptes	2012	Budget	2012	Comptes	2011
		Charges	Revenus	Charges	Revenus	Charges	Revenus
2	ENSEIGNEMENT & FORMATION						
21	ECOLES PUBLIQUES OBLIGAT.						
210	ECOLES PRIMAIRES						
210.30	CHARGES DU PERSONNEL						
210.300.00	Commission scolaire et apprentis	4'735.50		5'000.00		10'257.80	
210.301.00	Conciergerie	58'256.00		55'000.00		55'685.00	
210.302.00	Traitement personnel enseignant primaire	3'370.00				412'790.35	
210.303.00	Charges sociales AVS-AC	3'762.85		4'000.00		43'786.20	
210.303.02	Charges sociales AF	1'896.25		2'000.00		2'042.40	
210.304.00	Charges sociales LPP	3'612.60		3'500.00		40'965.70	
210.305.00	Charges sociales AAP/AANP	2'384.00		2'000.00		999.80	
210.305.02	Charges sociales maladie	827.40				1'748.45	
210.309.00	Autres charges du personnel	3'100.00					
210.30	TOTAL CHARGES DU PERSONNEL	81'944.60		71'500.00		568'275.70	
210.31	BIENS, SERVICES & MARCH.						
210.310.00	Fourniture et matériel scolaire	13'097.45		12'000.00		13'577.90	
210.311.00	Achats mobiliers			3'000.00		2'118.95	
210.311.01	Achats informatique	3'500.00		5'000.00			
210.312.01	Eau, énergie, combustible	49'172.50		30'000.00		60'759.00	
210.313.00	Produits de nettoyage	10'881.85		3'500.00		6'793.65	
210.314.00	Entretien bâtiments	8'343.35		4'000.00		12'404.45	
210.315.00	Entretien mobilier	1'663.45					
210.317.00	Frais de déplacements	2'000.00					
210.318.00	Sports, promenades, activités culturelles	37'464.55		35'000.00		6'836.30	
210.318.02	Téléphone, télécommunications	1'067.15		500.00		1'025.60	
210.318.04	Assurances choses & RC	7'529.30		7'000.00		11'961.80	
210.318.05	Participation caisse maladie enfants	39'300.65		40'000.00		41'355.55	
210.318.06	Frais d'ordinateur	6'585.50		6'000.00		6'350.10	
210.319.00	Frais divers					2'500.00	
210.31	TOTAL BIENS, SERVICES & MARCH.	180'605.75		146'000.00		165'683.30	

Comptes de fonctionnement		Comptes Charges	2012 Revenus	Budget Charges	2012 Revenus	Comptes Charges	2011 Revenus
210.33	AMORTISSEMENTS COMPTABLES						
210.331.00	Amortissement ordinaire bâtiments	385'000.00		385'000.00		427'244.90	
210.33	TOTAL AMORTISSEMENTS COMPTABLES	385'000.00		385'000.00		427'244.90	
210.36	SUBVENTIONS ACCORDÉES						
210.361.00	Contribution communale pr élèves EE et EP	180'950.00		141'700.00			
210.36	TOTAL SUBVENTIONS ACCORDÉES	180'950.00		141'700.00			
210.42	REVENUS DES BIENS						
210.422.02	Produits extraordinaires						5'000.00
210.427.01	Location Garderie MiniVouipe		26'301.00				25'786.00
210.427.02	Nettoyage Garderie MiniVouipe		14'000.00				13'831.00
210.42	TOTAL REVENUS DES BIENS		40'301.00				44'617.00
210.43	CONTRIBUTIONS DE TIERS						
210.436.02	Encaissements APG-CM-SUVA						4'508.75
210.43	TOTAL CONTRIBUTIONS DE TIERS						4'508.75
210.46	SUBVENTIONS ACQUISES						
210.461.02	Subv. pour transports scolaire et repas						2'397.60
210.461.04	Subv. traitement ens. primaire						316'448.15
210.461.05	Subv. études dirigées						1'566.00
210.46	TOTAL SUBVENTIONS ACQUISES						320'411.75
210	TOTAL ECOLES PRIMAIRES	828'500.35	40'301.00	744'200.00		1'161'203.90	369'537.50

Comptes de fonctionnement		Comptes Charges	2012 Revenus	Budget Charges	2012 Revenus	Comptes Charges	2011 Revenus
211	CYCLE D'ORIENTATION						
211.30	CHARGES DU PERSONNEL						
211.302.00	Traitement personnel enseignant CO					269'917.55	
211.303.00	Charges sociales AVS-AC					26'168.15	
211.304.00	Charges sociales LPP					24'807.25	
211.30	TOTAL CHARGES DU PERSONNEL					320'892.95	
211.31	BIENS, SERVICES & MARCH.						
211.318.10	Transports élèves par tiers	19'913.45		10'000.00		19'845.45	
211.318.20	Repas C.O. écolage	375.00		8'000.00		7'473.00	
211.31	TOTAL BIENS, SERVICES & MARCH.	20'288.45		18'000.00		27'318.45	
211.35	DÉDOMMAGEMENTS VERSÉS À DES COLLECTIVITÉS PUB.						
211.352.00	Cycle d'orientation Martigny	60'982.15		70'000.00		58'208.35	
211.35	TOTAL DÉDOMMAGEMENTS VERSÉS À DES COLLECTIVITÉS	60'982.15		70'000.00		58'208.35	
211.36	SUBVENTIONS ACCORDÉES						
211.361.00	Contribution communale pr élèves du C.O.	72'590.00		96'600.00			
211.36	TOTAL SUBVENTIONS ACCORDÉES	72'590.00		96'600.00			
211.43	CONTRIBUTIONS DE TIERS						
211.436.00	Participation des parents		1'200.00				2'106.00
211.436.02	Encaissements APG-CM-SUV						992.05
211.43	TOTAL CONTRIBUTIONS DE TIERS		1'200.00				3'098.05
211.46	SUBVENTIONS ACQUISES						
211.461.00	Subv. transports CO		9'072.00				26'202.60

Comptes de fonctionnement		Comptes	2012	Budget	2012	Comptes	2011
		Charges	Revenus	Charges	Revenus	Charges	Revenus
211.461.01	Subv. personnel enseignant CO						279'968.60
211.46	TOTAL SUBVENTIONS ACQUISES		9'072.00				306'171.20
211	TOTAL CYCLE D'ORIENTATION	153'860.60	10'272.00	184'600.00		406'419.75	309'269.25
213	ECOLE SECONDAIRE DU 2ÈME DEGRÉ						
213.36	SUBVENTIONS ACCORDÉES						
213.364.00	Frais de transport pour les collégiens	6'588.00		6'400.00			
213.36	TOTAL SUBVENTIONS ACCORDÉES	6'588.00		6'400.00			
213.46	SUBVENTIONS						
213.461.00	Participation du canton frais trspt collégiens		3'294.00				
213.46	TOTAL SUBVENTIONS		3'294.00				
213	TOTAL ECOLE SECONDAIRE DU 2ÈME DEGRÉ	6'588.00	3'294.00	6'400.00			
21	TOTAL ECOLES PUBLIQUES OBLIGAT.	988'948.95	53'867.00	935'200.00		1'567'623.65	678'806.75
22	ECOLES SPÉCIALISÉES						
220	ECOLES SPÉCIALISÉES						
220.35	DÉDOMMAGEMENTS VERSÉS À DES COLLECTIVITÉS PUB.						
220.352.00	*Autres écoles, garderie, UAPE					9'788.45	
220.35	TOTAL DÉDOMMAGEMENTS VERSÉS À DES COLLECTIVITÉS					9'788.45	

Comptes de fonctionnement		Comptes	2012	Budget	2012	Comptes	2011
		Charges	Revenus	Charges	Revenus	Charges	Revenus
220.36	SUBVENTIONS ACCORDÉES						
220.361.00	Contribution communale pr élèves en institutions	1'212.00		4'000.00			
220.36	TOTAL SUBVENTIONS ACCORDÉES	1'212.00		4'000.00			
220	TOTAL ECOLES SPÉCIALISÉES	1'212.00		4'000.00		9'788.45	
22	TOTAL ECOLES SPÉCIALISÉES	1'212.00		4'000.00		9'788.45	
23	FORMATION PROFESSIONNELLE						
239	AUTRES TÂCHES LIÉES À LA FORMATION PROF.						
239.35	DÉDOMMAGEMENTS VERSÉS À DES COLLECTIVITÉS PUB.						
239.351.00	Frais itinéraire apprenti	24'594.50				18'233.40	
239.35	TOTAL DÉDOMMAGEMENTS VERSÉS À DES COLLECTIVITÉS	24'594.50				18'233.40	
239.36	SUBVENTIONS ACCORDÉES						
239.364.00	Frais de transport pour les apprentis	17'752.00		18'000.00			
239.366.01	Part. aux cours d'appui donnés aux apprentis	234.00				864.00	
239.36	TOTAL SUBVENTIONS ACCORDÉES	17'986.00		18'000.00		864.00	
239.46	SUBVENTIONS						
239.461.00	Participation du canton frais trspt apprentis		8'876.00		9'000.00		
239.46	TOTAL SUBVENTIONS		8'876.00		9'000.00		
239	TOTAL AUTRES TÂCHES LIÉES À LA FORMATION PROF.	42'580.50	8'876.00	18'000.00	9'000.00	19'097.40	
23	TOTAL FORMATION PROFESSIONNELLE	42'580.50	8'876.00	18'000.00	9'000.00	19'097.40	

Comptes de fonctionnement		Comptes Charges	2012 Revenus	Budget Charges	2012 Revenus	Comptes Charges	2011 Revenus
27	ÉTABLISS. UNIVERSITAIRES ET DE RECHERCHES						
270	ÉTABLISS. UNIVERSITAIRES ET DE RECHERCHES						
270.36	SUBVENTIONS ACCORDÉES						
270.361.00	Subvention CREPA	7'017.00		5'000.00			
270.36	TOTAL SUBVENTIONS ACCORDÉES	7'017.00		5'000.00			
270	TOTAL ÉTABLISS. UNIVERSITAIRES ET DE RECHERCHES	7'017.00		5'000.00			
27	TOTAL ÉTABLISS. UNIVERSITAIRES ET DE RECHERCHES	7'017.00		5'000.00			
2	TOTAL ENSEIGNEMENT & FORMATION	1'039'758.45	62'743.00	962'200.00	9'000.00	1'596'509.50	678'806.75

Comptes de fonctionnement		Comptes Charges	2012 Revenus	Budget Charges	2012 Revenus	Comptes Charges	2011 Revenus
3	CULTURE, LOISIRS & CULTÉ						
30	ENCOURAGEMENT À LA CULTURE						
309	AUTRES TÂCHES CULTURELLES						
309.30	CHARGES DU PERSONNEL						
309.300.00	Commission culture	2'006.40				4'121.40	
309.303.00	Charges sociales AVS-AC	131.40				135.60	
309.303.02	Charges sociales AF	66.00				68.40	
309.305.00	Charges sociales AAP/AANP	10.20				10.20	
309.305.02	Charges sociales maladie					31.80	
309.30	TOTAL CHARGES DU PERSONNEL	2'214.00				4'367.40	
309.31	BIENS, SERVICES & MARCH.						
309.318.00	Activités culturelles	3'855.85		5'000.00		14'007.25	
309.318.02	Fête villageoise					19'955.46	
309.319.00	Projet archives sonores					6'231.80	
309.31	TOTAL BIENS, SERVICES & MARCH.	3'855.85		5'000.00		40'194.51	
309	TOTAL AUTRES TÂCHES CULTURELLES	6'069.85		5'000.00		44'561.91	
30	TOTAL ENCOURAGEMENT À LA CULTURE	6'069.85		5'000.00		44'561.91	
32	MEDIAS						
321	TÉLÉRÉSEAU ANTENNES COLLECTIVES						
321.31	BIENS, SERVICES & MARCH.						
321.312.00	Eau, énergie, combustible	1'692.60				1'443.25	
321.315.00	Entretien du réseau	19'332.00		10'000.00			
321.31	TOTAL BIENS, SERVICES & MARCH.	21'024.60		10'000.00		1'443.25	

Comptes de fonctionnement		Comptes Charges	2012 Revenus	Budget Charges	2012 Revenus	Comptes Charges	2011 Revenus
321.33	AMORTISSEMENTS COMPTABLES						
321.331.00	Amortissement ordinaire télé-réseau	3'137.55		2'000.00		97.75	
321.332.00	Amort. complémentaire télé-réseau					599.00	
321.33	TOTAL AMORTISSEMENTS COMPTABLES	3'137.55		2'000.00		696.75	
321.35	DÉDOMMAGEMENTS VERSÉS À DES COLLECTIVITÉS PUB.						
321.352.00	Divers abonnements Sinergy, Canal 9, OFCOM	40'545.35		35'000.00		32'707.05	
321.35	TOTAL DÉDOMMAGEMENTS VERSÉS À DES COLLECTIVITÉS	40'545.35		35'000.00		32'707.05	
321.43	CONTRIBUTIONS DE TIERS						
321.434.00	Télé-réseau: abonnements		76'714.15		75'000.00		74'728.05
321.43	TOTAL CONTRIBUTIONS DE TIERS		76'714.15		75'000.00		74'728.05
321	TOTAL TÉLÉRÉSEAU ANTENNES COLLECTIVES	64'707.50	76'714.15	47'000.00	75'000.00	34'847.05	74'728.05
32	TOTAL MEDIAS	64'707.50	76'714.15	47'000.00	75'000.00	34'847.05	74'728.05
34	SPORTS & LOISIRS						
340	SPORTS & LOISIRS						
340.30	CHARGES DU PERSONNEL						
340.300.00	Commission Sports & Loisirs	5'880.90		4'500.00		4'121.40	
340.303.00	Charges sociales AVS-AC	131.40		250.00		135.60	
340.303.02	Charges sociales AF	66.00		100.00		68.40	
340.305.00	Charges sociales AAP/AANP	10.20				10.20	
340.305.02	Charges sociales maladie					31.80	
340.30	TOTAL CHARGES DU PERSONNEL	6'088.50		4'850.00		4'367.40	

Comptes de fonctionnement		Comptes Charges	2012 Revenus	Budget Charges	2012 Revenus	Comptes Charges	2011 Revenus
340.31	BIENS, SERVICES & MARCH.						
340.318.00	Soutien aux sociétés sportives	8'795.20		8'000.00		7'693.95	
340.31	TOTAL BIENS, SERVICES & MARCH.	8'795.20		8'000.00		7'693.95	
340	TOTAL SPORTS & LOISIRS	14'883.70		12'850.00		12'061.35	
34	TOTAL SPORTS & LOISIRS	14'883.70		12'850.00		12'061.35	
35	AUTRES LOISIRS						
350	AUTRES LOISIRS						
350.33	AMORTISSEMENTS COMPTABLES						
350.331.00	Amortissement ordinaire bâtiments					1'229.40	
350.332.00	Amort. complémentaire bâtiments					7'999.00	
350.33	TOTAL AMORTISSEMENTS COMPTABLES					9'228.40	
350	TOTAL AUTRES LOISIRS					9'228.40	
35	TOTAL AUTRES LOISIRS					9'228.40	
39	EGLISES						
390	EGLISE CATHOLIQUE ROMAINE						
390.30	CHARGES DU PERSONNEL						
390.300.00	Commissions	3'699.30		2'500.00		2'689.50	
390.303.00	Charges sociales AVS-AC	241.85		150.00		176.10	
390.303.02	Charges sociales AF	121.65		70.00		88.80	

Comptes de fonctionnement		Comptes	2012	Budget	2012	Comptes	2011
		Charges	Revenus	Charges	Revenus	Charges	Revenus
390.305.00	Charges sociales AAP/AANP	18.15				13.25	
390.30	TOTAL CHARGES DU PERSONNEL	4'080.95		2'720.00		2'967.65	
390.31	BIENS, SERVICES & MARCH.						
390.312.00	Eau, énergie, combustible	15'138.75		10'000.00		10'156.40	
390.314.00	Entretien bâtiments	1'635.50		1'000.00		1'147.20	
390.318.04	Assurances choses & RC	3'000.00		2'500.00		2'000.00	
390.31	TOTAL BIENS, SERVICES & MARCH.	19'774.25		13'500.00		13'303.60	
390.33	AMORTISSEMENTS COMPTABLES						
390.331.00	Amortissements ordinaires	2'000.00		2'000.00			
390.33	TOTAL AMORTISSEMENTS COMPTABLES	2'000.00		2'000.00			
390.35	DÉDOMMAGEMENTS VERSÉS À DES COLLECTIVITÉS PUB.						
390.352.00	Service du culte	52'849.30		50'000.00		52'238.80	
390.35	TOTAL DÉDOMMAGEMENTS VERSÉS À DES COLLECTIVITÉS	52'849.30		50'000.00		52'238.80	
390	TOTAL EGLISE CATHOLIQUE ROMAINE	78'704.50		68'220.00		68'510.05	

Comptes de fonctionnement		Comptes Charges	2012 Revenus	Budget Charges	2012 Revenus	Comptes Charges	2011 Revenus
391	EGLISE RÉF. ÉVANGÉLIQUE						
391.35	DÉDOMMAGEMENTS VERSÉS À DES COLLECTIVITÉS PUB.						
391.352.00	Contribution paroisse protestante	3'595.80		3'600.00		3'595.80	
391.35	TOTAL DÉDOMMAGEMENTS VERSÉS À DES COLLECTIVITÉS	3'595.80		3'600.00		3'595.80	
391	TOTAL EGLISE RÉF. ÉVANGÉLIQUE	3'595.80		3'600.00		3'595.80	
39	TOTAL EGLISES	82'300.30		71'820.00		72'105.85	
3	TOTAL CULTURE, LOISIRS & CULTÉ	167'961.35	76'714.15	136'670.00	75'000.00	172'804.56	74'728.05

Comptes de fonctionnement		Comptes	2012	Budget	2012	Comptes	2011
		Charges	Revenus	Charges	Revenus	Charges	Revenus
4	SANTÉ						
44	CENTRE MÉDICO-SOCIAL						
440	CENTRE MÉDICO-SOCIAL						
440.30	CHARGES DU PERSONNEL						
440.300.00	Commission CMS	1'500.00		1'500.00		1'500.00	
440.303.00	Charges sociales AVS-AC	46.15		100.00		46.15	
440.303.02	Charges sociales AF	23.25				23.25	
440.305.00	Charges sociales AAP/AANP	3.40				3.40	
440.30	TOTAL CHARGES DU PERSONNEL	1'572.80		1'600.00		1'572.80	
440.31	BIENS, SERVICES & MARCH.						
440.314.00	Entretien centre médico-social					32'378.55	
440.31	TOTAL BIENS, SERVICES & MARCH.					32'378.55	
440.33	AMORTISSEMENTS COMPTABLES						
440.331.00	Amortissement ordinaire Centre Médico-Social			3'000.00		3'294.00	
440.332.00	Amort. complémentaire Centre Médico-Social					26'999.00	
440.33	TOTAL AMORTISSEMENTS COMPTABLES			3'000.00		30'293.00	
440.36	SUBVENTIONS ACCORDÉES						
440.362.00	Participation Centre médico-social	39'583.20		30'000.00			
440.36	TOTAL SUBVENTIONS ACCORDÉES	39'583.20		30'000.00			
440	TOTAL CENTRE MÉDICO-SOCIAL	41'156.00		34'600.00		64'244.35	
44	TOTAL CENTRE MÉDICO-SOCIAL	41'156.00		34'600.00		64'244.35	

Comptes de fonctionnement		Comptes Charges	2012 Revenus	Budget Charges	2012 Revenus	Comptes Charges	2011 Revenus
46	SERVICE MÉDICAL ÉCOLES						
460	PROPHYLAXIE DENTAIRE						
460.31	BIENS, SERVICES & MARCH.						
460.318.00	Soins dentaires scolaires					8'632.45	
460.31	TOTAL BIENS, SERVICES & MARCH.					8'632.45	
460.36	SUBVENTIONS ACCORDÉES						
460.366.00	Soins dentaires scolaires	8'258.40		13'000.00			
460.36	TOTAL SUBVENTIONS ACCORDÉES	8'258.40		13'000.00			
460	TOTAL PROPHYLAXIE DENTAIRE	8'258.40		13'000.00		8'632.45	
46	TOTAL SERVICE MÉDICAL ÉCOLES	8'258.40		13'000.00		8'632.45	
47	CTRL DENRÉES ALIMENTAIRES						
470	CTRL DENRÉES ALIMENTAIRES						
470.31	BIENS, SERVICES & MARCH.						
470.318.00	Contrôle des denrées alimentaires			2'000.00		1'194.80	
470.31	TOTAL BIENS, SERVICES & MARCH.			2'000.00		1'194.80	
470	TOTAL CTRL DENRÉES ALIMENTAIRES			2'000.00		1'194.80	
47	TOTAL CTRL DENRÉES ALIMENTAIRES			2'000.00		1'194.80	
4	TOTAL SANTÉ	49'414.40		49'600.00		74'071.60	

Comptes de fonctionnement		Comptes Charges	2012 Revenus	Budget Charges	2012 Revenus	Comptes Charges	2011 Revenus
5	PRÉVOYANCE SOCIALE						
50	AVS & AI						
500	AGENCE AVS						
500.30	CHARGES DU PERSONNEL						
500.301.00	Agent AVS	4'800.00		9'000.00		4'800.00	
500.303.00	Charges sociales AVS-AC	314.40		600.00		314.40	
500.303.02	Charges sociales AF	158.40		200.00		158.40	
500.305.00	Charges sociales AAP/AANP	146.40				146.40	
500.30	TOTAL CHARGES DU PERSONNEL	5'419.20		9'800.00		5'419.20	
500.45	RESTITUTION DE COLLECTIVITÉS PUBLIQUES						
500.451.00	Remboursement s/salaire agent AVS		3'512.40		3'000.00		3'321.40
500.45	TOTAL RESTITUTION DE COLLECTIVITÉS PUBLIQUES		3'512.40		3'000.00		3'321.40
500	TOTAL AGENCE AVS	5'419.20	3'512.40	9'800.00	3'000.00	5'419.20	3'321.40
50	TOTAL AVS & AI	5'419.20	3'512.40	9'800.00	3'000.00	5'419.20	3'321.40

Comptes de fonctionnement		Comptes Charges	2012 Revenus	Budget Charges	2012 Revenus	Comptes Charges	2011 Revenus
53	AUTRES ASS. SOCIALES						
530	PRESTATIONS COMPL. AVS/AI						
530.36	SUBVENTIONS ACCORDEES						
530.361.00	Prestations compl. AVS/AI	55'620.67		56'000.00		52'954.20	
530.36	TOTAL SUBVENTIONS ACCORDEES	55'620.67		56'000.00		52'954.20	
530	TOTAL PRESTATIONS COMPL. AVS/AI	55'620.67		56'000.00		52'954.20	
53	TOTAL AUTRES ASS. SOCIALES	55'620.67		56'000.00		52'954.20	
54	PROTECTION DE L'ENFANCE						
541	GARDERIE & CRÈCHES						
541.30	CHARGES DU PERSONNEL						
541.300.00	Commission petite enfance					665.00	
541.303.00	Charges sociales AVS-AC					43.50	
541.303.02	Charges sociales AF					21.95	
541.30	TOTAL CHARGES DU PERSONNEL					730.45	
541.35	DÉDOMMAGEMENTS VERSÉS À DES COLLECTIVITÉS PUB.						
541.352.00	Garderies					125'242.75	
541.35	TOTAL DÉDOMMAGEMENTS VERSÉS À DES COLLECTIVITÉS					125'242.75	
541	TOTAL GARDERIE & CRÈCHES					125'973.20	

Comptes de fonctionnement		Comptes	2012	Budget	2012	Comptes	2011
		Charges	Revenus	Charges	Revenus	Charges	Revenus
542	U.A.P.E						
542.30	CHARGES DU PERSONNEL						
542.300.00	Commission petite enfance	1'765.65					
542.303.00	Charges sociales AVS-AC	116.20					
542.303.02	Charges sociales AF	58.45					
542.305.00	Charges sociales AAP/AANP	8.80					
542.30	TOTAL CHARGES DU PERSONNEL	1'949.10					
542.36	SUBVENTIONS ACCORDÉES						
542.363.00	U.A.P.E. Mini Vouipe	114'298.10		80'000.00			
542.363.01	U.A.P.E. Scoubidou, Coucou, Abricojeux	21'822.20					
542.36	TOTAL SUBVENTIONS ACCORDÉES	136'120.30		80'000.00			
542.43	CONTRIBUTIONS DE TIERS						
542.436.00	Participation parents aux frais U.A.P.E		1'825.20				
542.43	TOTAL CONTRIBUTIONS DE TIERS		1'825.20				
542	TOTAL U.A.P.E	138'069.40	1'825.20	80'000.00			
549	AUTRES AIDES A LA FAMILLE						
549.36	SUBVENTIONS ACCORDÉES						
549.363.00	Soutien à la famille	573.00					
549.36	TOTAL SUBVENTIONS ACCORDÉES	573.00					
549	TOTAL AUTRES AIDES A LA FAMILLE	573.00					
54	TOTAL PROTECTION DE L'ENFANCE	138'642.40	1'825.20	80'000.00		125'973.20	

Comptes de fonctionnement		Comptes Charges	2012 Revenus	Budget Charges	2012 Revenus	Comptes Charges	2011 Revenus
55	HANDICAPÉS						
550	HANDICAPÉS						
550.36	SUBVENTIONS ACCORDÉES						
550.361.00	Institutions sociales handicapés	103'784.99		81'000.00		90'453.95	
550.36	TOTAL SUBVENTIONS ACCORDÉES	103'784.99		81'000.00		90'453.95	
550	TOTAL HANDICAPÉS	103'784.99		81'000.00		90'453.95	
55	TOTAL HANDICAPÉS	103'784.99		81'000.00		90'453.95	
57	EMS						
570	EMS						
570.36	SUBVENTIONS ACCORDÉES						
570.361.00	Résidents EMS	1'890.00		46'000.00			
570.36	TOTAL SUBVENTIONS ACCORDÉES	1'890.00		46'000.00			
570	TOTAL EMS	1'890.00		46'000.00			
57	TOTAL EMS	1'890.00		46'000.00			
58	ASSISTANCE						
580	AIDE SOCIALE INDIVIDUELLE						
580.30	CHARGES DU PERSONNEL						
580.300.00	Commission sociale	5'132.95				6'100.00	
580.303.00	Charges sociales AVS-AC	146.80				187.75	
580.303.02	Charges sociales AF	74.15				94.55	

Comptes de fonctionnement		Comptes	2012	Budget	2012	Comptes	2011
		Charges	Revenus	Charges	Revenus	Charges	Revenus
580.305.00	Charges sociales AAP/AANP	11.05				13.95	
580.30	TOTAL CHARGES DU PERSONNEL	5'364.95				6'396.25	
580.36	SUBVENTIONS ACCORDEES						
580.366.00	Secours et assistance	171'193.25		100'000.00		114'421.40	
580.366.01	Aide sociale cantonale	46'262.69		31'500.00		41'843.15	
580.366.02	Recouvrement des pensions alimentaires	4'138.58		3'500.00		3'945.55	
580.36	TOTAL SUBVENTIONS ACCORDEES	221'594.52		135'000.00		160'210.10	
580.43	CONTRIBUTIONS						
580.436.00	Remboursement des frais d'assistance		142'237.32		70'000.00		123'067.75
580.43	TOTAL CONTRIBUTIONS		142'237.32		70'000.00		123'067.75
580	TOTAL AIDE SOCIALE INDIVIDUELLE	226'959.47	142'237.32	135'000.00	70'000.00	166'606.35	123'067.75
582	FONDS CANTONAL POUR L'EMPLOI						
582.36	SUBVENTIONS ACCORDÉES						
582.361.00	Fonds cantonal pour l'emploi	13'455.14		13'000.00		13'508.75	
582.36	TOTAL SUBVENTIONS ACCORDÉES	13'455.14		13'000.00		13'508.75	
582	TOTAL FONDS CANTONAL POUR L'EMPLOI	13'455.14		13'000.00		13'508.75	

Comptes de fonctionnement		Comptes Charges	2012 Revenus	Budget Charges	2012 Revenus	Comptes Charges	2011 Revenus
589	AUTRES TÂCHES D'ASSISTANCE						
589.35	DÉDOMMAGEMENTS VERSÉS À DES COLLECTIVITÉS PUB.						
589.351.02	Oeuvres d'utilité publique			5'000.00			
589.35	TOTAL DÉDOMMAGEMENTS VERSÉS À DES COLLECTIVITÉS			5'000.00			
589	TOTAL AUTRES TÂCHES D'ASSISTANCE			5'000.00			
58	TOTAL ASSISTANCE	240'414.61	142'237.32	153'000.00	70'000.00	180'115.10	123'067.75
5	TOTAL PRÉVOYANCE SOCIALE	545'771.87	147'574.92	425'800.00	73'000.00	454'915.65	126'389.15

Comptes de fonctionnement		Comptes	2012	Budget	2012	Comptes	2011
		Charges	Revenus	Charges	Revenus	Charges	Revenus
6	TRAFIC						
61	ROUTES CANTONALES						
610	ROUTES CANTONALES						
610.36	SUBVENTIONS ACCORDEES						
610.361.00	Part. entretien réseau routier cantonal	73'368.90		62'000.00		65'407.90	
610.36	TOTAL SUBVENTIONS ACCORDEES	73'368.90		62'000.00		65'407.90	
610	TOTAL ROUTES CANTONALES	73'368.90		62'000.00		65'407.90	
61	TOTAL ROUTES CANTONALES	73'368.90		62'000.00		65'407.90	
62	ROUTES COMMUNALES						
620	RÉSEAU ROUTES COMMUNALES						
620.30	CHARGES DU PERSONNEL						
620.300.00	Commission trafic	4'119.70				4'150.00	
620.301.00	Traitement personnel TP	161'422.00		170'000.00		159'056.00	
620.303.00	Charges sociales AVS-AC	10'842.25		11'000.00		10'572.30	
620.303.02	Charges sociales AF	5'462.75		5'500.00		5'326.85	
620.304.00	Charges sociales LPP	13'816.80		10'000.00		13'516.80	
620.305.00	Charges sociales AAP/AANP	817.45				792.75	
620.305.02	Charges sociales maladie et accident	2'494.00		8'500.00		2'458.80	
620.309.00	Autres charges du personnel	2'800.00					
620.30	TOTAL CHARGES DU PERSONNEL	201'774.95		205'000.00		195'873.50	
620.31	BIENS, SERVICES & MARCH.						
620.311.00	Signalisation routes et bâtiments	6'022.25		5'000.00		13'244.60	
620.311.02	Outillage et matériel	6'682.50		5'000.00		4'728.45	
620.312.00	Eclairage public entretien	23'323.87				8'518.77	
620.312.04	Dépôt communal	2'800.00					

Comptes de fonctionnement		Comptes	2012	Budget	2012	Comptes	2011
		Charges	Revenus	Charges	Revenus	Charges	Revenus
620.314.00	Entretien réseau routier	67'253.50		50'000.00		48'247.83	
620.314.02	Entr. bâtiment communal			2'000.00			
620.315.00	Frais de véhicules	23'567.55		10'000.00		19'446.25	
620.317.00	Frais de personnel	1'345.00		3'000.00		5'662.70	
620.318.00	Déblaiement des neiges	20'911.45		10'000.00		4'981.75	
620.318.02	Balayage des rues	3'402.00		10'000.00		5'940.00	
620.318.04	Assurances choses & RC	6'991.80		9'000.00		6'298.50	
620.318.06	Frais de téléphone	812.00		1'000.00		1'171.00	
620.31	TOTAL BIENS, SERVICES & MARCH.	163'111.92		105'000.00		118'239.85	
620.33	AMORTISSEMENTS COMPTABLES						
620.331.00	Amortissement ordinaire routes communales			71'000.00		92'292.25	
620.331.02	Amortissement ordinaire véhicules	929.55				1'383.70	
620.331.03	Amortissement ordinaire routes cantonales	129'501.22		36'000.00		19'601.85	
620.332.02	Amort. complémentaire véhicules					4'999.00	
620.33	TOTAL AMORTISSEMENTS COMPTABLES	130'430.77		107'000.00		118'276.80	
620.43	CONTRIBUTIONS DE TIERS						
620.434.00	Part tiers au déneigement		3'423.70		3'000.00		3'269.65
620.435.00	Vente sel et chlorure		480.00				240.00
620.43	TOTAL CONTRIBUTIONS DE TIERS		3'903.70		3'000.00		3'509.65
620.46	SUBVENTIONS						
620.461.00	Subventions cantonales		137.50				2'380.00
620.46	TOTAL SUBVENTIONS		137.50				2'380.00

Comptes de fonctionnement		Comptes Charges	2012 Revenus	Budget Charges	2012 Revenus	Comptes Charges	2011 Revenus
620.49	IMPUTATIONS INTERNES						
620.490.00	Imputations internes		23'625.40		15'000.00		15'000.00
620.49	TOTAL IMPUTATIONS INTERNES		23'625.40		15'000.00		15'000.00
620	TOTAL RÉSEAU ROUTES COMMUNALES	495'317.64	27'666.60	417'000.00	18'000.00	432'390.15	20'889.65
62	TOTAL ROUTES COMMUNALES	495'317.64	27'666.60	417'000.00	18'000.00	432'390.15	20'889.65
69	AUTRES TÂCHES RELATIVES AU TRAFIC						
690	AUTRES TÂCHES RELATIVES AU TRAFIC						
690.35	DÉDOMMAGEMENTS VERSÉS À DES COLLECTIVITÉS PUB.						
690.351.03	Part. aux frais du trafic ferroviaire	18'502.80		15'000.00		16'440.20	
690.35	TOTAL DÉDOMMAGEMENTS VERSÉS À DES COLLECTIVITÉS	18'502.80		15'000.00		16'440.20	
690	TOTAL AUTRES TÂCHES RELATIVES AU TRAFIC	18'502.80		15'000.00		16'440.20	
69	TOTAL AUTRES TÂCHES RELATIVES AU TRAFIC	18'502.80		15'000.00		16'440.20	
6	TOTAL TRAFIC	587'189.34	27'666.60	494'000.00	18'000.00	514'238.25	20'889.65

Comptes de fonctionnement		Comptes	2012	Budget	2012	Comptes	2011
		Charges	Revenus	Charges	Revenus	Charges	Revenus
7	PROTECTION ET AMÉNAGEMENT DE L'ENVIRONNEMENT						
70	APPRO. & ALIM. EAU POTABLE						
700	APPRO. & ALIM. EAU POTABLE						
700.30	CHARGES DU PERSONNEL						
700.300.00	Commission eau potable	2'096.00		2'500.00		2'125.00	
700.303.00	Charges sociales AVS-AC	118.80		300.00		130.70	
700.303.02	Charges sociales AF	59.40		100.00		65.85	
700.305.00	Charges sociales AAP/AANP	9.00				9.75	
700.30	TOTAL CHARGES DU PERSONNEL	2'283.20		2'900.00		2'331.30	
700.31	BIENS, SERVICES & MARCH.						
700.312.00	Eau, énergie, combustible	7'842.15					
700.314.02	Entretien réseau et installation	7'074.45		20'000.00		30'732.89	
700.314.04	Entretien réservoir	9'235.95				16'135.13	
700.318.00	Frais d'analyses des eaux	3'302.95				2'170.15	
700.318.01	Frais de traitement	3'513.25				7'220.90	
700.31	TOTAL BIENS, SERVICES & MARCH.	30'968.75		20'000.00		56'259.07	
700.33	AMORTISSEMENTS COMPTABLES						
700.331.00	Amortissement ordinaire eau potable	51'929.20		55'000.00		53'382.90	
700.332.00	Amort. complémentaire eau potable					20'000.00	
700.33	TOTAL AMORTISSEMENTS COMPTABLES	51'929.20		55'000.00		73'382.90	
700.43	CONTRIBUTIONS DE TIERS						
700.434.00	Taxes annuelles d'eau potable		33'594.30		35'000.00		32'121.40

Comptes de fonctionnement		Comptes	2012	Budget	2012	Comptes	2011
		Charges	Revenus	Charges	Revenus	Charges	Revenus
700.435.00	Vente d'eau à Martigny		28'850.00				
700.43	TOTAL CONTRIBUTIONS DE TIERS		62'444.30		35'000.00		32'121.40
700	TOTAL APPRO.& ALIM. EAU POTABLE	85'181.15	62'444.30	77'900.00	35'000.00	131'973.27	32'121.40
70	TOTAL APPRO.& ALIM. EAU POTABLE	85'181.15	62'444.30	77'900.00	35'000.00	131'973.27	32'121.40
71	ASSAINISSEMENT EAUX USÉES						
710	ASSAINISSEMENT EAUX USÉES						
710.30	CHARGES DU PERSONNEL						
710.300.00	Commission eaux usées	1'806.00		2'000.00		2'682.50	
710.303.00	Charges sociales AVS-AC	118.80		200.00		44.70	
710.303.02	Charges sociales AF	59.40		100.00		22.55	
710.305.00	Charges sociales AAP/AANP	9.00				3.30	
710.30	TOTAL CHARGES DU PERSONNEL	1'993.20		2'300.00		2'753.05	
710.31	BIENS, SERVICES & MARCH.						
710.312.00	Eau, énergie, combustible	660.65					
710.314.00	Entretien du réseau	13'319.55		10'000.00		17'477.25	
710.31	TOTAL BIENS, SERVICES & MARCH.	13'980.20		10'000.00		17'477.25	
710.33	AMORTISSEMENTS COMPTABLES						
710.331.00	Amortissement ordinaire égouts	11'162.50				1'690.20	
710.332.00	Amort. complémentaire égouts					9'999.00	
710.33	TOTAL AMORTISSEMENTS COMPTABLES	11'162.50				11'689.20	

Comptes de fonctionnement		Comptes Charges	2012 Revenus	Budget Charges	2012 Revenus	Comptes Charges	2011 Revenus
710.43	CONTRIBUTIONS DE TIERS						
710.434.00	Taxes annuelles d'égout		46'349.60		38'000.00		38'258.65
710.43	TOTAL CONTRIBUTIONS DE TIERS		46'349.60		38'000.00		38'258.65
710	TOTAL ASSAINISSEMENT EAUX USÉES	27'135.90	46'349.60	12'300.00	38'000.00	31'919.50	38'258.65
711	STEP						
711.33	AMORTISSEMENTS COMPTABLES						
711.331.00	Amortissement ordinaire bâtiments	17'572.35					
711.33	TOTAL AMORTISSEMENTS COMPTABLES	17'572.35					
711.35	DÉDOMMAGEMENTS VERSÉS À DES COLLECTIVITÉS PUB.						
711.352.00	STEP de Martigny	50'768.15		60'000.00		65'769.95	
711.35	TOTAL DÉDOMMAGEMENTS VERSÉS À DES COLLECTIVITÉS	50'768.15		60'000.00		65'769.95	
711	TOTAL STEP	68'340.50		60'000.00		65'769.95	
712	EVACUATION DES EAUX DE SURFACE						
712.31	BIENS,SERVICES & MACHINES						
712.314.00	Entr. réseau d'évacuation des eaux de surface	1'965.60					
712.31	TOTAL BIENS,SERVICES & MACHINES	1'965.60					
712.33	AMORTISSEMENTS COMPTABLES						
712.331.00	Amortissement ordinaire bâtiments					468.80	

Comptes de fonctionnement		Comptes	2012	Budget	2012	Comptes	2011
		Charges	Revenus	Charges	Revenus	Charges	Revenus
712.332.00	Amort. complémentaire bâtiments					1'999.00	
712.33	TOTAL AMORTISSEMENTS COMPTABLES					2'467.80	
712	TOTAL EVACUATION DES EAUX DE SURFACE	1'965.60				2'467.80	
71	TOTAL ASSAINISSEMENT EAUX USÉES	97'442.00	46'349.60	72'300.00	38'000.00	100'157.25	38'258.65
72	TRAITEMENT DES DÉCHETS						
720	TRAITEMENT DES DÉCHETS						
720.30	CHARGES DU PERSONNEL						
720.300.00	Commission salubrité	1'765.65				1'102.50	
720.301.00	Salaires	8'684.00		8'000.00		8'528.00	
720.303.00	Charges sociales AVS-AC	684.90		500.00		630.75	
720.303.02	Charges sociales AF	345.05		250.00		317.90	
720.305.00	Charges sociales AAP/AANP	51.60				39.40	
720.309.00	Autres charges du personnel	200.00					
720.30	TOTAL CHARGES DU PERSONNEL	11'731.20		8'750.00		10'618.55	
720.31	BIENS,SERVICES & MACHINES						
720.311.00	Achats matériel	1'842.45		500.00			
720.314.00	Entretien de la décharge publique	537.60		1'000.00		2'221.40	
720.314.02	Entretien des moloks	1'054.75				2'387.05	
720.318.20	Transport, ramassage des ordures	52'457.40		80'000.00		56'800.10	
720.318.22	Transport, ramassage des verres	3'853.05				4'602.20	
720.318.26	Transport, ramassage des papiers	3'574.15				1'605.10	
720.318.28	Transport, ramassage des déchets encombrants	10'518.10				7'305.80	
720.318.30	Transport, ramassage des huiles usagées	419.35					
720.318.36	Transport, ramassage du bois	12'194.85				13'500.20	
720.319.00	Frais divers					2'000.00	
720.31	TOTAL BIENS,SERVICES & MACHINES	86'451.70		81'500.00		90'421.85	

Comptes de fonctionnement		Comptes Charges	2012 Revenus	Budget Charges	2012 Revenus	Comptes Charges	2011 Revenus
720.33	AMORTISSEMENTS COMPTABLES						
720.331.00	Amortissement ordinaire déchetterie-moloks	7'000.00		25'000.00		15'000.00	
720.332.00	Amort. complémentaire déchetterie-moloks					53'000.00	
720.33	TOTAL AMORTISSEMENTS COMPTABLES	7'000.00		25'000.00		68'000.00	
720.43	CONTRIBUTIONS DE TIERS						
720.434.00	Taxes annuelles de voirie		65'568.35		65'000.00		62'655.35
720.434.02	Taxes d'utilisation de la décharge		800.00				870.00
720.43	TOTAL CONTRIBUTIONS DE TIERS		66'368.35		65'000.00		63'525.35
720.46	SUBVENTIONS ACQUISES						
720.469.00	Subv. pour le recyclage des verres		3'300.00		3'000.00		3'388.55
720.46	TOTAL SUBVENTIONS ACQUISES		3'300.00		3'000.00		3'388.55
720	TOTAL TRAITEMENT DES DÉCHETS	105'182.90	69'668.35	115'250.00	68'000.00	169'040.40	66'913.90
721	USINE D'INCINÉRATION DES ORDURES MÉNAGÈRES						
721.35	DÉDOMMAGEMENTS VERSÉS À DES COLLECTIVITÉS PUB.						
721.352.00	Incineration des ordures Satom	21'012.60		25'000.00		26'620.99	
721.35	TOTAL DÉDOMMAGEMENTS VERSÉS À DES COLLECTIVITÉS	21'012.60		25'000.00		26'620.99	
721	TOTAL USINE D'INCINÉRATION DES ORDURES MÉNAGÈRES	21'012.60		25'000.00		26'620.99	
72	TOTAL TRAITEMENT DES DÉCHETS	126'195.50	69'668.35	140'250.00	68'000.00	195'661.39	66'913.90

Comptes de fonctionnement		Comptes	2012	Budget	2012	Comptes	2011
		Charges	Revenus	Charges	Revenus	Charges	Revenus
74	CIMETIÈRES / COLUMBARIUM						
740	CIMETIÈRES / COLUMBARIUM						
740.30	CHARGES DU PERSONNEL						
740.301.00	Salaires	2'300.00		2'300.00		3'300.00	
740.303.00	Charges sociales AVS-AC	150.65		150.00		150.65	
740.303.02	Charges sociales AF	75.90				75.90	
740.305.00	Charges sociales AAP/AANP	11.50				11.50	
740.30	TOTAL CHARGES DU PERSONNEL	2'538.05		2'450.00		3'538.05	
740.31	BIENS, SERVICES & MARCH.						
740.314.00	Entretien du cimetière	2'070.80		1'000.00		281.25	
740.31	TOTAL BIENS, SERVICES & MARCH.	2'070.80		1'000.00		281.25	
740.43	CONTRIBUTIONS DE TIERS						
740.434.00	Concessions de tombes et urnes		4'920.00		2'000.00		1'370.65
740.43	TOTAL CONTRIBUTIONS DE TIERS		4'920.00		2'000.00		1'370.65
740	TOTAL CIMETIÈRES / COLUMBARIUM	4'608.85	4'920.00	3'450.00	2'000.00	3'819.30	1'370.65
74	TOTAL CIMETIÈRES / COLUMBARIUM	4'608.85	4'920.00	3'450.00	2'000.00	3'819.30	1'370.65
75	CORRECTION DES EAUX						
750	CORRECTION DES EAUX						
750.31	BIENS, SERVICES & MARCH.						
750.314.00	Entretien des torrents et cours d'eau			5'000.00		4'251.55	
750.31	TOTAL BIENS, SERVICES & MARCH.			5'000.00		4'251.55	

Comptes de fonctionnement		Comptes Charges	2012 Revenus	Budget Charges	2012 Revenus	Comptes Charges	2011 Revenus
750.36	SUBVENTIONS ACCORDEES						
750.361.00	Part Etat cours d'eau	22'307.90		20'000.00		17'818.20	
750.36	TOTAL SUBVENTIONS ACCORDEES	22'307.90		20'000.00		17'818.20	
750.46	SUBVENTIONS						
750.461.00	Entretien des torrents et cours d'eau		10'673.65		2'000.00		
750.46	TOTAL SUBVENTIONS		10'673.65		2'000.00		
750	TOTAL CORRECTION DES EAUX	22'307.90	10'673.65	25'000.00	2'000.00	22'069.75	
75	TOTAL CORRECTION DES EAUX	22'307.90	10'673.65	25'000.00	2'000.00	22'069.75	
76	PROTECTION AVALANCHES & ÉBOULEMENTS						
760	PROTECTION AVALANCHES & ÉBOULEMENTS						
760.33	AMORTISSEMENTS COMPTABLES						
760.331.00	Amortissement ordinaire paravalanches-digue	29'645.25		33'000.00		14'655.50	
760.33	TOTAL AMORTISSEMENTS COMPTABLES	29'645.25		33'000.00		14'655.50	
760	TOTAL PROTECTION AVALANCHES & ÉBOULEMENTS	29'645.25		33'000.00		14'655.50	
76	TOTAL PROTECTION AVALANCHES & ÉBOULEMENTS	29'645.25		33'000.00		14'655.50	
79	AMÉNAGEMENT						
790	AMÉNAGEMENT DU TERRITOIRE						
790.31	BIENS, SERVICES & MARCH.						
790.318.00	Honoraires de tiers	864.00				1'516.80	

Comptes de fonctionnement		Comptes	2012	Budget	2012	Comptes	2011
		Charges	Revenus	Charges	Revenus	Charges	Revenus
790.318.02	Mises à l'enquête publique	2'513.30		2'000.00		5'158.45	
790.318.06	Géomètre officiel	600.00				677.50	
790.318.10	Intempéries	25'450.00				13'678.40	
790.31	TOTAL BIENS, SERVICES & MARCH.	29'427.30		2'000.00		21'031.15	
790.33	AMORTISSEMENTS COMPTABLES						
790.331.00	Amortissement ordinaire plan de zone	5'826.71		6'000.00		5'540.82	
790.332.00	Amort. complémentaire plan de zone					50'999.00	
790.33	TOTAL AMORTISSEMENTS COMPTABLES	5'826.71		6'000.00		56'539.82	
790.35	DÉDOMMAGEMENTS VERSÉS À DES COLLECTIVITÉS PUB.						
790.351.00	Autorisations cantonales de bâtir	7'271.00		8'000.00			
790.35	TOTAL DÉDOMMAGEMENTS VERSÉS À DES COLLECTIVITÉS	7'271.00		8'000.00			
790.43	CONTRIBUTIONS DE TIERS						
790.431.00	Autorisations de bâtir		15'800.00		12'000.00		9'845.00
790.43	TOTAL CONTRIBUTIONS DE TIERS		15'800.00		12'000.00		9'845.00
790	TOTAL AMÉNAGEMENT DU TERRITOIRE	42'525.01	15'800.00	16'000.00	12'000.00	77'570.97	9'845.00
79	TOTAL AMÉNAGEMENT	42'525.01	15'800.00	16'000.00	12'000.00	77'570.97	9'845.00
7	TOTAL PROTECTION ET AMÉNAGEMENT DE L'ENVIRONNEME	407'905.66	209'855.90	367'900.00	157'000.00	545'907.43	148'509.60

Comptes de fonctionnement		Comptes Charges	2012 Revenus	Budget Charges	2012 Revenus	Comptes Charges	2011 Revenus
8	ÉCONOMIE PUBLIQUE						
80	AGRICULTURE						
800	AGRICULTURE						
800.31	BIENS, SERVICES & MARCH.						
800.318.06	Redevances agricoles	30.60					
800.31	TOTAL BIENS, SERVICES & MARCH.	30.60					
800	TOTAL AGRICULTURE	30.60					
801	IRRIGATION						
801.30	CHARGES DU PERSONNEL						
801.300.00	Commission irrigation	1'806.00				2'030.00	
801.303.00	Charges sociales AVS/AC	118.80				132.95	
801.303.02	Charges sociales AF	59.40				66.95	
801.305.00	Charges sociales AAP/AANP	9.00				9.85	
801.30	TOTAL CHARGES DU PERSONNEL	1'993.20				2'239.75	
801.31	BIENS, SERVICES & MARCH.						
801.314.00	Entretien du réseau	17'653.50				19'251.20	
801.314.02	Réfection du bisse	3'633.50		5'000.00		1'043.90	
801.31	TOTAL BIENS, SERVICES & MARCH.	21'287.00		5'000.00		20'295.10	
801.33	AMORTISSEMENTS COMPTABLES						
801.331.00	Amortissement ordinaire irrigation	7'497.05		7'000.00		10'195.15	

Comptes de fonctionnement		Comptes	2012	Budget	2012	Comptes	2011
		Charges	Revenus	Charges	Revenus	Charges	Revenus
801.332.00	Amort. complémentaire irrigation					44'000.00	
801.33	TOTAL AMORTISSEMENTS COMPTABLES	7'497.05		7'000.00		54'195.15	
801	TOTAL IRRIGATION	30'777.25		12'000.00		76'730.00	
80	TOTAL AGRICULTURE	30'807.85		12'000.00		76'730.00	
81	SYLVICULTURE						
810	SYLVICULTURE EN GÉNÉRAL						
810.31	BIENS, SERVICES & MARCH.						
810.318.01	Triage forestier Catogne et garde-forestier	19'025.30		40'000.00		26'840.00	
810.31	TOTAL BIENS, SERVICES & MARCH.	19'025.30		40'000.00		26'840.00	
810.35	DÉDOMMAGEMENTS VERSÉS À DES COLLECTIVITÉS PUB.						
810.352.00	Part. sur expl. forêts art. 33	10'000.00		10'000.00		10'000.00	
810.35	TOTAL DÉDOMMAGEMENTS VERSÉS À DES COLLECTIVITÉS	10'000.00		10'000.00		10'000.00	
810	TOTAL SYLVICULTURE EN GÉNÉRAL	29'025.30		50'000.00		36'840.00	
81	TOTAL SYLVICULTURE	29'025.30		50'000.00		36'840.00	
83	TOURISME						
830	SOCIÉTÉ DE DÉVELOPPEMENT						
830.30	CHARGES DU PERSONNEL						
830.300.00	Commission tourisme	2'942.95				2'800.00	
830.303.00	Charges sociales AVS-AC	192.95				183.55	
830.303.02	Charges sociales AF	97.40				92.40	

Comptes de fonctionnement		Comptes	2012	Budget	2012	Comptes	2011
		Charges	Revenus	Charges	Revenus	Charges	Revenus
830.305.00	Charges sociales AAP/AANP	14.45				13.65	
830.30	TOTAL CHARGES DU PERSONNEL	3'247.75				3'089.60	
830.31	BIENS, SERVICES & MARCH.						
830.312.00	Eau, énergie, combustible	1'478.55					
830.318.06	Promotion touristique & économique	18'406.90		5'000.00		7'761.10	
830.31	TOTAL BIENS, SERVICES & MARCH.	19'885.45		5'000.00		7'761.10	
830.35	DÉDOMMAGEMENTS VERSÉS À DES COLLECTIVITÉS PUB.						
830.352.00	Développement régional du Valais romand	6'703.30					
830.35	TOTAL DÉDOMMAGEMENTS VERSÉS À DES COLLECTIVITÉS	6'703.30					
830.36	SUBVENTIONS ACCORDÉES						
830.365.02	Subside à la SD Champex	2'200.00		2'700.00		2'700.00	
830.36	TOTAL SUBVENTIONS ACCORDÉES	2'200.00		2'700.00		2'700.00	
830	TOTAL SOCIÉTÉ DE DÉVELOPPEMENT	32'036.50		7'700.00		13'550.70	
83	TOTAL TOURISME	32'036.50		7'700.00		13'550.70	
86	ENERGIE						
860	ELECTRICITÉ						
860.30	CHARGES DE PERSONNEL						
860.300.00	Commission service électrique	1'765.65				735.00	
860.300.01	Personnel	25'000.00				25'000.00	
860.303.00	Charges sociales AVS-AC	116.20				48.30	
860.303.02	Charges sociales AF	58.45				24.25	

Comptes de fonctionnement		Comptes	2012	Budget	2012	Comptes	2011
		Charges	Revenus	Charges	Revenus	Charges	Revenus
860.305.00	Charges sociales AAP/AANP	8.80					
860.30	TOTAL CHARGES DE PERSONNEL	26'949.10				25'807.55	
860.31	BIENS, SERVICES & MARCH.						
860.312.00	Achats d'énergie électrique	455'384.00		560'000.00			
860.312.01	Timbre Amont (HT)	115'751.35		120'000.00			
860.312.02	Taxes	43'222.55		45'000.00			
860.312.03	SEDRE - frais d'exploitation du réseau	103'424.44		110'000.00			
860.312.04	SIB - gestion facturation électrique	27'749.95		25'000.00			
860.312.10	FMMB - frais d'exploitation	1'010'618.41		970'000.00			
860.314.00	Entretien du réseau			5'000.00			
860.318.04	Assurances	10'000.00		10'000.00		10'000.00	
860.31	TOTAL BIENS, SERVICES & MARCH.	1'766'150.70		1'845'000.00		10'000.00	
860.33	AMORTISSEMENTS COMPTABLES						
860.331.00	Amortissement ordinaire réseau électrique	69'389.07		87'000.00		53'005.40	
860.33	TOTAL AMORTISSEMENTS COMPTABLES	69'389.07		87'000.00		53'005.40	
860.35	DÉDOMMAGEMENTS VERSÉS À DES COLLECTIVITÉS PUB.						
860.351.00	*Franc écologique sur redevances					3'702.35	
860.352.00	*Achats d'énergie					694'461.05	
860.352.01	*Timbre Amont & taxes					54'969.68	
860.352.02	*FMMB frais exploitation					900'227.25	
860.352.03	*Frais exploitation du réseau					161'126.17	
860.352.04	*SIB gestion facturation électrique					27'475.20	
860.35	TOTAL DÉDOMMAGEMENTS VERSÉS À DES COLLECTIVITÉS					1'841'961.70	
860.42	REVENUS DES BIENS						
860.427.00	*Vente énergie distribuée						932'324.85
860.427.01	*Vente énergie produite						1'579'718.35
860.42	TOTAL REVENUS DES BIENS						2'512'043.20

Comptes de fonctionnement		Comptes	2012	Budget	2012	Comptes	2011
		Charges	Revenus	Charges	Revenus	Charges	Revenus
860.43	CONTRIBUTIONS						
860.435.00	Vente d'énergie distribuée		418'991.34		405'000.00		
860.435.01	Timbre		362'511.70		410'000.00		
860.435.02	Taxes		40'034.67		45'000.00		
860.435.10	Vente d'énergie produite		1'646'904.15		1'400'000.00		
860.43	TOTAL CONTRIBUTIONS		2'468'441.86		2'260'000.00		
860	TOTAL ELECTRICITÉ	1'862'488.87	2'468'441.86	1'932'000.00	2'260'000.00	1'930'774.65	2'512'043.20
86	TOTAL ENERGIE	1'862'488.87	2'468'441.86	1'932'000.00	2'260'000.00	1'930'774.65	2'512'043.20
8	TOTAL ÉCONOMIE PUBLIQUE	1'954'358.52	2'468'441.86	2'001'700.00	2'260'000.00	2'057'895.35	2'512'043.20

Comptes de fonctionnement		Comptes	2012	Budget	2012	Comptes	2011
		Charges	Revenus	Charges	Revenus	Charges	Revenus
9	FINANCES ET IMPÔTS						
90	IMPÔTS						
900	IMPÔT PERSONNES PHYSIQUES						
900.33	AMORTISSEMENTS						
900.330.00	Pertes fiscales des personnes physiques	22'359.25		20'000.00		43'716.70	
900.33	TOTAL AMORTISSEMENTS	22'359.25		20'000.00		43'716.70	
900.34	PARTS A DES CONTRIBUTIONS SANS AFFECTATION						
900.341.00	Impôt payé s/immeubles bâtis, art. 188	13'602.00		8'000.00		11'551.85	
900.341.01	Impôt sur les chiens part cantonale					1'700.00	
900.34	TOTAL PARTS A DES CONTRIBUTIONS SANS AFFECTATION	13'602.00		8'000.00		13'251.85	
900.40	IMPÔTS						
900.400	IMPOTS SUR LE REVENU ET SUR LA FORTUNE						
900.400.00	Impôts sur le revenu des personnes physiques		1'204'465.15		1'300'000.00		1'238'798.70
900.400.01	Impôts sur la fortune des personnes physiques		125'516.20		130'000.00		139'601.05
900.400.02	Impôts à la source des personnes physiques		51'781.10		6'000.00		26'209.40
900.400.03	Impôts global des personnes physiques		57'460.00		30'000.00		25'000.00
900.400.04	Impôts personnel des personnes physiques		5'025.20		5'000.00		5'035.15
900.400	TOTAL IMPOTS SUR LE REVENU ET SUR LA FORTUNE		1'444'247.65		1'471'000.00		1'434'644.30
900.402	IMPÔT FONCIER						
900.402.00	Impôt foncier des personnes physiques		88'657.10		60'000.00		35'615.50
900.402.01	Impôt s/immeubles bâtis (art. 188)		15'050.00		7'000.00		10'221.40
900.402	TOTAL IMPÔT FONCIER		103'707.10		67'000.00		45'836.90
900.403	IMPÔTS SUR LES GAINS EN CAPITAL						
900.403.01	Impôt s/prestations en capital		12'881.05				

Comptes de fonctionnement		Comptes	2012	Budget	2012	Comptes	2011
		Charges	Revenus	Charges	Revenus	Charges	Revenus
900.403.02	Impôt s/gains immobiliers		17'028.70		5'000.00		7'091.65
900.403.04	Impôt s/gains de loterie		692.95				
900.403	TOTAL IMPÔTS SUR LES GAINS EN CAPITAL		30'602.70		5'000.00		7'091.65
900.405	IMPÔTS SUR LES SUCCESSIONS ET DONATIONS						
900.405.00	Impôt s/successions et donations		37'342.25				6'023.90
900.405	TOTAL IMPÔTS SUR LES SUCCESSIONS ET DONATIONS		37'342.25				6'023.90
900.406	IMPÔTS SUR LA PROPRIÉTÉS ET SUR LA DÉPENSE						
900.406.00	Impôt sur les chiens		3'825.00		4'000.00		3'744.00
900.406	TOTAL IMPÔTS SUR LA PROPRIÉTÉS ET SUR LA DÉPENSE		3'825.00		4'000.00		3'744.00
900.40	TOTAL IMPÔTS		1'619'724.70		1'547'000.00		1'497'340.75
900	TOTAL IMPÔT PERSONNES PHYSIQUES	35'961.25	1'619'724.70	28'000.00	1'547'000.00	56'968.55	1'497'340.75
901	IMPÔT PERSONNES MORALES						
901.40	IMPÔTS						
901.401	IMPÔTS SUR LE BÉNÉFICE ET LE CAPITAL						
901.401.00	Impôt sur le bénéfice des sociétés		5'213.60		35'000.00		25'000.00
901.401.02	Impôt sur le capital des sociétés		18'576.55		15'000.00		15'000.00
901.401	TOTAL IMPÔTS SUR LE BÉNÉFICE ET LE CAPITAL		23'790.15		50'000.00		40'000.00

Comptes de fonctionnement		Comptes	2012	Budget	2012	Comptes	2011
		Charges	Revenus	Charges	Revenus	Charges	Revenus
901.402	IMPÔT FONCIER						
901.402.00	Impôt foncier des personnes morales		42'879.60		25'000.00		15'000.00
901.402	TOTAL IMPÔT FONCIER		42'879.60		25'000.00		15'000.00
901.40	TOTAL IMPÔTS		66'669.75		75'000.00		55'000.00
901	TOTAL IMPÔT PERSONNES MORALES		66'669.75		75'000.00		55'000.00
909	AUTRES IMPÔTS						
909.31	BIENS, SERVICES & MARCHAN						
909.318.00	Impôts cantonaux	39'699.40		50'000.00		15'078.25	
909.31	TOTAL BIENS, SERVICES & MARCHAN	39'699.40		50'000.00		15'078.25	
909	TOTAL AUTRES IMPÔTS	39'699.40		50'000.00		15'078.25	
90	TOTAL IMPÔTS	75'660.65	1'686'394.45	78'000.00	1'622'000.00	72'046.80	1'552'340.75
92	PÉRÉQUATION FINANCIÈRE						
920	PÉRÉQUATION FINANCIÈRE						
920.34	PARTS À DES CONTRIBUTIONS SANS AFFECTATION						
920.341.00	Alimentation du fonds de péréquation					14'951.15	
920.34	TOTAL PARTS À DES CONTRIBUTIONS SANS AFFECTATION					14'951.15	
920.44	PARTS À DES RECETTES SANS AFFECTATION						
920.444.00	Répart. du fonds de péréquation financière		169'509.60		153'000.00		

Comptes de fonctionnement		Comptes	2012	Budget	2012	Comptes	2011
		Charges	Revenus	Charges	Revenus	Charges	Revenus
920.444.02	Répart. du fonds spécial de péréquation financière						125'000.00
920.44	TOTAL PARTS À DES RECETTES SANS AFFECTATION		169'509.60		153'000.00		125'000.00
920	TOTAL PÉRÉQUATION FINANCIÈRE		169'509.60		153'000.00	14'951.15	125'000.00
92	TOTAL PÉRÉQUATION FINANCIÈRE		169'509.60		153'000.00	14'951.15	125'000.00
93	QUOTES-PARTS AUX RECETTES						
930.44	PARTS Á DES RECETTES SANS AFFECTATION						
930.440.00	Redistribution de la taxe du CO2		285.65				
930.44	TOTAL PARTS Á DES RECETTES SANS AFFECTATION		285.65				
932	PARTS DES COMMUNES AUX RÉGALES ET PATENTES						
932.31	BIENS, SERVICES & MARCH.						
932.319.00	Franc écologique sur redevances	3'872.85		3'500.00			
932.31	TOTAL BIENS, SERVICES & MARCH.	3'872.85		3'500.00			
932.41	PATENTES ET CONCESSIONS						
932.410.00	Energie gratuite		15'000.00				32'241.00
932.411.00	Redevances hydrauliques		572'499.60		525'000.00		479'537.95
932.41	TOTAL PATENTES ET CONCESSIONS		587'499.60		525'000.00		511'778.95
932	TOTAL PARTS DES COMMUNES AUX RÉGALES ET PATENTES	3'872.85	587'499.60	3'500.00	525'000.00		511'778.95
93	TOTAL QUOTES-PARTS AUX RECETTES	3'872.85	587'785.25	3'500.00	525'000.00		511'778.95

Comptes de fonctionnement		Comptes Charges	2012 Revenus	Budget Charges	2012 Revenus	Comptes Charges	2011 Revenus
94	GÉRANCE DE LA FORTUNE & DES DETTES						
940	INTÉRÊTS						
940.32	INTÉRÊTS PASSIFS						
940.321.00	Intérêts s/comptes courants & hypothèques	76'301.15		100'000.00		95'816.14	
940.321.02	Frais financiers					940.36	
940.329.01	Intérêts compensatoires s/impôts	9'262.15		5'000.00		10'647.50	
940.32	TOTAL INTÉRÊTS PASSIFS	85'563.30		105'000.00		107'404.00	
940.42	REVENUS DES BIENS						
940.422.02	Intérêts créanciers		10'357.55		2'000.00		7'678.30
940.422.04	Intérêts de retard récupérés		16'974.23		8'000.00		13'344.30
940.422.05	Prds financiers FMMB et SOGESA		65'989.77		175'000.00		160'928.25
940.422.06	Produits actions et obligations						291'100.00
940.42	TOTAL REVENUS DES BIENS		93'321.55		185'000.00		473'050.85
940	TOTAL INTÉRÊTS	85'563.30	93'321.55	105'000.00	185'000.00	107'404.00	473'050.85
94	TOTAL GÉRANCE DE LA FORTUNE & DES DETTES	85'563.30	93'321.55	105'000.00	185'000.00	107'404.00	473'050.85
9	TOTAL FINANCES ET IMPÔTS	165'096.80	2'537'010.85	186'500.00	2'485'000.00	194'401.95	2'662'170.55
	Total compte de fonctionnement	5'572'464.51	5'573'837.28	5'247'020.00	5'116'500.00	6'255'329.12	6'274'820.75
	Excédent de revenus ou de charges	1'372.77			130'520.00	19'491.63	

Commune de Bovernier - Comptes 2012

Comptes d'investissement		comptes 2012		budget 2012		comptes 2011	
		dépenses	recettes	dépenses	recettes	dépenses	recettes
0	Administration générale						
029	Administration générale					5'567.20	
0	Administration générale	0.00	0.00	0.00	0.00	5'567.20	0.00
1	Sécurité publique						
140	Police du feu					31'913.40	25'530.70
1	Sécurité publique	0.00	0.00	0.00	0.00	31'913.40	25'530.70
2	Enseignement & formation						
210	Ecole primaire					396'244.90	
2	Enseignement & formation	0.00	0.00	0.00	0.00	396'244.90	0.00
3	Culture, loisirs & culte						
321	Télérsreau antennes collectives	29'936.55	2'800.00	25'000.00	2'000.00	8'996.75	8'300.00
350	Autres loisirs					9'228.40	
390	Eglise catholique romaine	20'000.00		20'000.00			
3	Culture, loisirs & culte	49'936.55	2'800.00	45'000.00	2'000.00	18'225.15	8'300.00

Comptes d'investissement		comptes 2012		budget 2012		comptes 2011	
		dépenses	recettes	dépenses	recettes	dépenses	recettes
4	Santé						
440	Centre médico-social					30'294.00	
4	Santé	0.00	0.00	0.00	0.00	30'294.00	0.00
6	Trafic						
610	Routes cantonales	59'322.30		15'000.00		51'830.15	
620	Routes communales	213'357.47	24'750.00	261'000.00		392'063.95	
6	Trafic	272'679.77	24'750.00	276'000.00	0.00	443'894.10	0.00
7	Protéc. & aménagement de l'environn.						
700	Eau potable	72'773.85	7'844.65	25'000.00	10'000.00	109'962.05	55'579.15
710	Eaux usées	177'500.00	68'338.50	60'000.00	10'000.00	37'855.45	47'097.80
711	STEP	190'575.90	21'003.55	100'000.00		13'932.55	
712	Evacuation des eaux de surface					30'488.80	28'020.00
760	Protection avalanches & éboulements	274'456.90	106'784.90	125'000.00		16'886.45	
790	Aménagement du territoire	59'825.71	5'026.75	10'000.00		31'309.87	10'000.00
7	Protéc. & aménagement de l'environn.	775'132.36	208'998.35	320'000.00	20'000.00	240'435.17	140'696.95

Comptes d'investissement		comptes 2012		budget 2012		comptes 2011	
		dépenses	recettes	dépenses	recettes	dépenses	recettes
8	Economie publique						
801	Irrigation	23'497.05		10'000.00		42'195.15	
860	Electricité	208'349.07	4'960.00	250'000.00	10'000.00	120'738.90	23'733.50
8	Economie publique	231'846.12	4'960.00	260'000.00	10'000.00	162'934.05	23'733.50
Total du compte d'investissement		1'329'594.80	241'508.35	901'000.00	32'000.00	1'329'507.97	198'261.15
Investissements nets			1'088'086.45		869'000.00		1'131'246.82

Comptes d'investissement		Comptes Dépenses	2012 Recettes	Budget Dépenses	2012 Recettes	Comptes Dépenses	2011 Recettes
1	SÉCURITÉ PUBLIQUE						
14	POLICE DU FEU						
140	POLICE DU FEU						
140.50	INVESTISSEMENTS PROPRES						
140.501.01	Remorque d'extinction					31'913.40	
140.50	TOTAL INVESTISSEMENTS PROPRES					31'913.40	
140.66	SUBVENTIONS ACQUISES						
140.661.00	Subventions achat remorques extinction						25'530.70
140.66	TOTAL SUBVENTIONS ACQUISES						25'530.70
140	TOTAL POLICE DU FEU					31'913.40	25'530.70
14	TOTAL POLICE DU FEU					31'913.40	25'530.70
1	TOTAL SÉCURITÉ PUBLIQUE					31'913.40	25'530.70

Comptes d'investissement		Comptes Dépenses	2012 Recettes	Budget Dépenses	2012 Recettes	Comptes Dépenses	2011 Recettes
2	ENSEIGNEMENT & FORMATION						
21	ECOLES PUBLIQUES OBLIGAT.						
210	ECOLES PRIMAIRES						
210.50	INVESTISSEMENTS PROPRES						
210.503.01	Centre scolaire et salle de gym					396'244.90	
210.50	TOTAL INVESTISSEMENTS PROPRES					396'244.90	
210	TOTAL ECOLES PRIMAIRES					396'244.90	
21	TOTAL ECOLES PUBLIQUES OBLIGAT.					396'244.90	
2	TOTAL ENSEIGNEMENT & FORMATION					396'244.90	

Comptes d'investissement		Comptes	2012	Budget	2012	Comptes	2011
		Dépenses	Recettes	Dépenses	Recettes	Dépenses	Recettes
3	CULTURE, LOISIRS & CULTE						
32	MEDIAS						
321	TÉLÉRÉSEAU ANTENNES COLLECTIVES						
321.50	INVESTISSEMENTS PROPRES						
321.501.00	Télé-réseau	29'936.55		25'000.00		8'996.75	
321.50	TOTAL INVESTISSEMENTS PROPRES	29'936.55		25'000.00		8'996.75	
321.61	CONTRIBUTIONS DE TIERS						
321.610.00	Taxe racc. télé-réseau		2'800.00		2'000.00		8'300.00
321.61	TOTAL CONTRIBUTIONS DE TIERS		2'800.00		2'000.00		8'300.00
321	TOTAL TÉLÉRÉSEAU ANTENNES COLLECTIVES	29'936.55	2'800.00	25'000.00	2'000.00	8'996.75	8'300.00
32	TOTAL MEDIAS	29'936.55	2'800.00	25'000.00	2'000.00	8'996.75	8'300.00
35	AUTRES LOISIRS						
350	AUTRES LOISIRS						
350.50	INVESTISSEMENTS PROPRES						
350.501.00	Stand de tir Bovernier					9'228.40	
350.50	TOTAL INVESTISSEMENTS PROPRES					9'228.40	
350	TOTAL AUTRES LOISIRS					9'228.40	
35	TOTAL AUTRES LOISIRS					9'228.40	

Comptes d'investissement		Comptes Dépenses	2012 Recettes	Budget Dépenses	2012 Recettes	Comptes Dépenses	2011 Recettes
39	EGLISES						
390	EGLISE CATHOLIQUE ROMAINE						
390.50	INVESTISSEMENTS PROPRES						
390.501.00	Cure	20'000.00		20'000.00			
390.50	TOTAL INVESTISSEMENTS PROPRES	20'000.00		20'000.00			
390	TOTAL EGLISE CATHOLIQUE ROMAINE	20'000.00		20'000.00			
39	TOTAL EGLISES	20'000.00		20'000.00			
3	TOTAL CULTURE, LOISIRS & CULTTE	49'936.55	2'800.00	45'000.00	2'000.00	18'225.15	8'300.00

Comptes d'investissement		Comptes Dépenses	2012 Recettes	Budget Dépenses	2012 Recettes	Comptes Dépenses	2011 Recettes
4	SANTÉ						
44	CENTRE MÉDICO-SOCIAL						
440	CENTRE MÉDICO-SOCIAL						
440.50	INVESTISSEMENTS PROPRES						
440.503.00	Castel Notre Dame					30'294.00	
440.50	TOTAL INVESTISSEMENTS PROPRES					30'294.00	
440	TOTAL CENTRE MÉDICO-SOCIAL					30'294.00	
44	TOTAL CENTRE MÉDICO-SOCIAL					30'294.00	
4	TOTAL SANTÉ					30'294.00	

Comptes d'investissement		Comptes	2012	Budget	2012	Comptes	2011
		Dépenses	Recettes	Dépenses	Recettes	Dépenses	Recettes
6	TRAFIC						
61	ROUTES CANTONALES						
610	ROUTES CANTONALES						
610.56	SUBVENTIONS ACCORDEES						
610.561.00	Subv. cantonale réseau routier cantonal	59'322.30		15'000.00		51'830.15	
610.56	TOTAL SUBVENTIONS ACCORDEES	59'322.30		15'000.00		51'830.15	
610	TOTAL ROUTES CANTONALES	59'322.30		15'000.00		51'830.15	
61	TOTAL ROUTES CANTONALES	59'322.30		15'000.00		51'830.15	
62	ROUTES COMMUNALES						
620	RÉSEAU ROUTES COMMUNALES						
620.50	INVESTISSEMENTS PROPRES						
620.500.00	Routes communales	43'872.25		80'000.00		111'032.45	
620.500.01	Véhicule communal	9'428.55					
620.501.05	Route de Champex	150'144.30		150'000.00		176'403.70	
620.501.06	Route de Chemin			31'000.00			
620.501.07	Panneaux + noms de rues					30'000.00	
620.501.08	Eclairage public	6'596.02				56'856.10	
620.501.09	Route H21 Martigny-Grd-St-Bernard	3'316.35				17'771.70	
620.50	TOTAL INVESTISSEMENTS PROPRES	213'357.47		261'000.00		392'063.95	

Comptes d'investissement		Comptes	2012	Budget	2012	Comptes	2011
		Dépenses	Recettes	Dépenses	Recettes	Dépenses	Recettes
7	PROTECTION ET AMÉNAGEMENT DE L'ENVIRONNEMENT						
70	APPRO.& ALIM. EAU POTABLE						
700	APPRO.& ALIM. EAU POTABLE						
700.50	INVESTISSEMENTS PROPRES						
700.501.00	Réservoir communaux					3'920.15	
700.501.01	Assainissement sources du Plan de l'Au					105'084.00	
700.501.02	Réseau eau potable	72'773.85		25'000.00			
700.501.05	Etude pour turbinage					957.90	
700.50	TOTAL INVESTISSEMENTS PROPRES	72'773.85		25'000.00		109'962.05	
700.61	CONTRIBUTIONS DE TIERS						
700.610.00	Taxes racc. eau potable		7'844.65		10'000.00		19'133.10
700.61	TOTAL CONTRIBUTIONS DE TIERS		7'844.65		10'000.00		19'133.10
700.66	SUBVENTIONS ACQUISES						
700.661.00	Subv. cantonale adduction eaux						36'446.05
700.66	TOTAL SUBVENTIONS ACQUISES						36'446.05
700	TOTAL APPRO.& ALIM. EAU POTABLE	72'773.85	7'844.65	25'000.00	10'000.00	109'962.05	55'579.15
70	TOTAL APPRO.& ALIM. EAU POTABLE	72'773.85	7'844.65	25'000.00	10'000.00	109'962.05	55'579.15
71	ASSAINISSEMENT EAUX USÉES						
710	ASSAINISSEMENT EAUX USÉES						
710.50	INVESTISSEMENTS PROPRES						
710.501.00	Raccordement égouts					2'646.00	
710.501.01	Débitmètre des Valettes					35'209.45	

Comptes d'investissement		Comptes	2012	Budget	2012	Comptes	2011
		Dépenses	Recettes	Dépenses	Recettes	Dépenses	Recettes
710.501.02	Débitmètre de Bovernier	177'500.00		60'000.00			
710.50	TOTAL INVESTISSEMENTS PROPRES	177'500.00		60'000.00		37'855.45	
710.61	CONTRIBUTIONS DE TIERS						
710.610.00	Taxes racc. épuration		7'338.50		10'000.00		13'803.80
710.61	TOTAL CONTRIBUTIONS DE TIERS		7'338.50		10'000.00		13'803.80
710.66	SUBVENTIONS ACQUISES						
710.661.00	Subventions cantonales Débitmètre des Valettes						33'294.00
710.661.01	Subventions cantonales Débitmètre de Bovernier		61'000.00				
710.66	TOTAL SUBVENTIONS ACQUISES		61'000.00				33'294.00
710	TOTAL ASSAINISSEMENT EAUX USÉES	177'500.00	68'338.50	60'000.00	10'000.00	37'855.45	47'097.80
711	STEP						
711.50	INVESTISSEMENTS PROPRES						
711.501.00	STEP de Martigny	190'575.90		100'000.00		13'932.55	
711.50	TOTAL INVESTISSEMENTS PROPRES	190'575.90		100'000.00		13'932.55	
711.61	CONTRIBUTION DE TIERS						
711.610.00	Participation pour racc. de la commune de Charrat		21'003.55				
711.61	TOTAL CONTRIBUTION DE TIERS		21'003.55				
711	TOTAL STEP	190'575.90	21'003.55	100'000.00		13'932.55	

Comptes d'investissement		Comptes	2012	Budget	2012	Comptes	2011
		Dépenses	Recettes	Dépenses	Recettes	Dépenses	Recettes
712	EVACUATION DES EAUX DE SURFACE						
712.50	INVESTISSEMENTS PROPRES						
712.501.00	PGEE - Débitmètre des Valettes					30'488.80	
712.50	TOTAL INVESTISSEMENTS PROPRES					30'488.80	
712.66	SUBVENTIONS ACQUISES						
712.660.00	Subv. fédérales PGEE						21'739.00
712.661.00	Subv. cantonales PGEE						6'281.00
712.66	TOTAL SUBVENTIONS ACQUISES						28'020.00
712	TOTAL EVACUATION DES EAUX DE SURFACE					30'488.80	28'020.00
71	TOTAL ASSAINISSEMENT EAUX USÉES	368'075.90	89'342.05	160'000.00	10'000.00	82'276.80	75'117.80
76	PROTECTION AVALANCHES & ÉBOULEMENTS						
760	PROTECTION AVALANCHES & ÉBOULEMENTS						
760.50	INVESTISSEMENTS PROPRES						
760.501.01	Sécurisation du Durnand	201'076.25		100'000.00		16'886.45	
760.501.02	Laves torrentielles Durnand II	43'399.85					
760.501.03	Défense Fontaines chaudes			25'000.00			
760.501.04	Pluviomètre Durnand	29'980.80					
760.50	TOTAL INVESTISSEMENTS PROPRES	274'456.90		125'000.00		16'886.45	
760.66	SUBVENTIONS ACQUISES						
760.661.00	Subv. cantonales Paravalanches Catogne II		20'914.70				
760.661.02	Subv. cantonales Laves torrentielles Durnand II		22'870.20				
760.661.03	Subv. cantonales Défense Fontaines chaudes		40'500.00				

Comptes d'investissement		Comptes	2012	Budget	2012	Comptes	2011
		Dépenses	Recettes	Dépenses	Recettes	Dépenses	Recettes
760.661.04	Subv. cantonales Pluviomètre Durnand		22'500.00				
760.66	TOTAL SUBVENTIONS ACQUISES		106'784.90				
760	TOTAL PROTECTION AVALANCHES & ÉBOULEMENTS	274'456.90	106'784.90	125'000.00		16'886.45	
76	TOTAL PROTECTION AVALANCHES & ÉBOULEMENTS	274'456.90	106'784.90	125'000.00		16'886.45	
79	AMÉNAGEMENT						
790	AMÉNAGEMENT DU TERRITOIRE						
790.50	INVESTISSEMENTS PROPRES						
790.500.01	Plan de zone	59'825.71		10'000.00		24'540.82	
790.500.02	Digue Scex du Crêtet					5'669.05	
790.500.03	Défenses chutes Pierres Fory-Trappistes					1'100.00	
790.50	TOTAL INVESTISSEMENTS PROPRES	59'825.71		10'000.00		31'309.87	
790.66	SUBVENTIONS ACQUISES						
790.661.00	Subv. cantonales Plan de zone						10'000.00
790.661.01	Subv. cantonales Digue Scex du Crêtet		5'026.75				
790.66	TOTAL SUBVENTIONS ACQUISES		5'026.75				10'000.00
790	TOTAL AMÉNAGEMENT DU TERRITOIRE	59'825.71	5'026.75	10'000.00		31'309.87	10'000.00
79	TOTAL AMÉNAGEMENT	59'825.71	5'026.75	10'000.00		31'309.87	10'000.00
7	TOTAL PROTECTION ET AMÉNAGEMENT DE L'ENVIRONNEME	775'132.36	208'998.35	320'000.00	20'000.00	240'435.17	140'696.95

Comptes d'investissement		Comptes	2012	Budget	2012	Comptes	2011
		Dépenses	Recettes	Dépenses	Recettes	Dépenses	Recettes
860.61	CONTRIBUTIONS DE TIERS						
860.610.00	Taxe racc. électricité		4'960.00		10'000.00		23'733.50
860.61	TOTAL CONTRIBUTIONS DE TIERS		4'960.00		10'000.00		23'733.50
860	TOTAL ELECTRICITÉ	208'349.07	4'960.00	250'000.00	10'000.00	120'738.90	23'733.50
86	TOTAL ENERGIE	208'349.07	4'960.00	250'000.00	10'000.00	120'738.90	23'733.50
8	TOTAL ÉCONOMIE PUBLIQUE	231'846.12	4'960.00	260'000.00	10'000.00	162'934.05	23'733.50
	Total compte d'investissement	1'329'594.80	241'508.35	901'000.00	32'000.00	1'329'507.97	198'261.15
	Investissements nets		1'088'086.45		869'000.00		1'131'246.82

COMMUNE DE BOVERNIER		Bilan 2012	Bilan 2011
B1	ACTIF		
B10	PATRIMOINE FINANCIER		
B10.10	DISPONIBILITÉS		
B10.100	CAISSE		
B10.100.00	Caisse	2'959.10	473.05
B10.100	CAISSE	2'959.10	473.05
B10.101	COMPTES POSTAUX		
B10.101.00	CCP 19-1502-7 Caisse communale	213'207.77	279'175.83
B10.101.01	CCP 10-780225-5 Service électrique	6'733.88	6'890.80
B10.101	COMPTES POSTAUX	219'941.65	286'066.63
B10.102	BANQUES		
B10.102.00	C/C BCVs H 100.42.38	23'539.60	
B10.102.02	C/C UBS H2-132'903.0	118'906.77	
B10.102.04	C/C Raiffeisen 71443.16	1'405.60	120'506.37
B10.102	BANQUES	143'851.97	120'506.37
B10.10	DISPONIBILITÉS	366'752.72	407'046.05
B10.11	AVOIRS		
B10.111	COMPTES COURANTS		
B10.111.00	C/C Bourgeoisie	289'831.43	261'569.50
B10.111.01	C/C Garderie MiniVouipe	30'105.50	75'886.05
B10.111.10	C/C SIB Service électrique	25'956.36	14'265.00
B10.111	COMPTES COURANTS	345'893.29	351'720.55
B10.112	IMPÔTS ET TAXES A ENCAISSER DÉBITEURS		
B10.112.00	Débiteurs collectifs	-1'015'007.75	-749'848.10
B10.112.01	Provision impôts et taxes	1'498'400.00	1'532'800.00
B10.112.03	Débiteurs SIB Service électrique	248'345.40	389'384.25
B10.112.04	Débiteurs SIB Facturation diverse	3'655.80	1'263.05
B10.112.05	Prov. débiteurs douteux	-140'000.00	-170'000.00
B10.112	IMPÔTS ET TAXES A ENCAISSER DÉBITEURS	595'393.45	1'003'599.20
B10.115	AUTRES DÉBITEURS		
B10.115.01	Impôt anticipé	2'107.15	
B10.115	AUTRES DÉBITEURS	2'107.15	
B10.11	AVOIRS	943'393.89	1'355'319.75
B10.12	PLACEMENTS		
B10.121	ACTIONS & PARTS SOCIALES		
B10.121.00	Titres divers	1.00	1.00
B10.121.01	Actions FMV SA	291'100.00	291'100.00
B10.121.02	Actions FMVB SA	691'200.00	691'200.00

COMMUNE DE BOVERNIER		Bilan 2012	Bilan 2011
B10.121.03	Actions SEDRE SA	6'000.00	6'000.00
B10.121.04	Actions SOGESA SA	102'000.00	5'100.00
B10.121	ACTIONS & PARTS SOCIALES	1'090'301.00	993'401.00
B10.122	PRÊTS		
B10.122.000	Prêt FMMB SA	1'152'000.00	1'152'000.00
B10.122.001	Prêt sté de développement	40'000.00	42'500.00
B10.122	PRÊTS	1'192'000.00	1'194'500.00
B10.12	PLACEMENTS	2'282'301.00	2'187'901.00
B10.13	ACTIFS TRANSITOIRES		
B10.139	ACTIFS TRANSITOIRES		
B10.139.00	Actifs transitoires	1'451'694.22	1'785'970.52
B10.139.01	Avances sur Projet Murs en pierres sèches	33'480.00	21'600.00
B10.139	ACTIFS TRANSITOIRES	1'485'174.22	1'807'570.52
B10.13	ACTIFS TRANSITOIRES	1'485'174.22	1'807'570.52
B10	PATRIMOINE FINANCIER	5'077'621.83	5'757'837.32
B11	PATRIMOINE ADMINISTRATIF		
B11.14	INVESTISSEMENTS PROPRES		
B11.140	TERRAIN NON BÂTIS		
B11.140.01	Plan de zone Etude	54'000.00	1.00
B11.140.04	PGEE	1.00	1.00
B11.140	TERRAIN NON BÂTIS	54'001.00	2.00
B11.141	OUVRAGES DE GÉNIE CIVIL		
B11.141.000	Routes communales	900'000.00	830'000.00
B11.141.200	Routes cantonales	214'000.00	175'000.00
B11.141.280	Réseau d'irrigation	66'000.00	50'000.00
B11.141.340	Déchetterie-Moloks	63'000.00	70'000.00
B11.141.360	Réseau eau potable	463'000.00	450'000.00
B11.141.380	Réseau d'égouts / STEP	250'000.00	1.00
B11.141.400	Réseau électrique	612'000.00	478'000.00
B11.141.420	Télé réseau	24'000.00	1.00
B11.141.440	Ouvrages de protection	260'000.00	127'000.00
B11.141	OUVRAGES DE GÉNIE CIVIL	2'852'000.00	2'180'002.00
B11.143	TERRAINS BÂTIS		
B11.143.000	Bâtiments et terrains	132'000.00	127'000.00
B11.143.100	Complexe scolaire	3'460'000.00	3'845'000.00
B11.143.110	Places de jeux	1.00	1.00
B11.143.140	Homes	1.00	1.00
B11.143.200	Dépôt communal	1.00	1.00
B11.143.340	Stand de tir	1.00	1.00
B11.143	TERRAINS BÂTIS	3'592'004.00	3'972'004.00

COMMUNE DE BOVERNIER		Bilan 2012	Bilan 2011
B11.146	MOBILIER, MACHINES, VÉHICULES		
B11.146.00	Mobilier, ordinateurs, enseignement	1.00	1.00
B11.146.01	Véhicules	8'500.00	1.00
B11.146	MOBILIER, MACHINES, VÉHICULES	8'501.00	2.00
B11.14	INVESTISSEMENTS PROPRES	6'506'506.00	6'152'010.00
B11	PATRIMOINE ADMINISTRATIF	6'506'506.00	6'152'010.00
B1	ACTIF	11'584'127.83	11'909'847.32

COMMUNE DE BOVERNIER		Bilan 2012	Bilan 2011
B2	PASSIF		
B20.20	ENGAGEMENTS COURANTS		
B20.200	CRÉANCIERS		
B20.200.00	Créanciers	-570'348.48	-845'784.61
B20.200	CRÉANCIERS	-570'348.48	-845'784.61
B20.20	ENGAGEMENTS COURANTS	-570'348.48	-845'784.61
B20.21	DETTES A COURT TERME		
B20.210	BANQUES		
B20.210.00	C/C BCV H 100.42.38		-24'209.80
B20.210.02	C/C UBS H2-132'903.0		-225'059.73
B20.210	BANQUES		-249'269.53
B20.21	DETTES A COURT TERME		-249'269.53
B20.22	DETTES MOYEN & LONG TERME		
B20.221	RECONNAISSANCES DE DETTES		
B20.221.00	UBS 264-GW102825.3	-957'500.00	-987'500.00
B20.221.04	BCVs R 0342.00.04	-139'912.90	-169'280.50
B20.221.07	Raiffeisen 71443.73 Crédit Construction école	-2'000'000.00	-2'000'000.00
B20.221.08	Raiffeisen 71443.33 Crédit Construction école	-1'200'000.00	-1'200'000.00
B20.221	RECONNAISSANCES DE DETTES	-4'297'412.90	-4'356'780.50
B20.229	PRÊTS LIM		
B20.229.00	LIM déchetterie	-44'000.00	-51'000.00
B20.229.02	LIM route des Pellaud	-10'000.00	-20'000.00
B20.229.03	LIM réfection village	-120'000.00	-133'000.00
B20.229.04	LIM Infrastructures Electricité plan de l'Au	-265'500.00	-295'500.00
B20.229	PRÊTS LIM	-439'500.00	-499'500.00
B20.22	DETTES MOYEN & LONG TERME	-4'736'912.90	-4'856'280.50
B20.25	PASSIFS TRANSITOIRES		
B20.259	PASSIFS TRANSITOIRES		
B20.259.00	Passifs transitoires	-792'129.50	-468'398.50
B20.259	PASSIFS TRANSITOIRES	-792'129.50	-468'398.50
B20.25	PASSIFS TRANSITOIRES	-792'129.50	-468'398.50
B20.28	FINANCEMENTS SPÉCIAUX		
B20.281.01	Provision abri PC	-199'788.65	-206'538.65
B20.28	FINANCEMENTS SPÉCIAUX	-199'788.65	-206'538.65

COMMUNE DE BOVERNIER		Bilan 2012	Bilan 2011
B20.29	FORTUNE NETTE		
B20.290.00	Capital	-5'284'948.30	-5'283'575.53
B20.29	FORTUNE NETTE	-5'284'948.30	-5'283'575.53
B2	PASSIF	-11'584'127.83	-11'909'847.32
	Comptes de Bilan		

	<u>Administration</u>	<u>Enseignement</u>		<u>Culture, loisirs, culte</u>			
	<u>Imm. + terrains</u>	<u>Ecole</u>	<u>Mobilier</u>	<u>Téléréseau</u>	<u>Place de jeux</u>	<u>Stand de tir</u>	<u>Cure</u>
Solde au 31.12.2007	1.00	1.00	1.00	1.00	1.00		
Investissements 2008	112'727.55	1'200'475.55	5'681.30	14'542.10	10'764.30		
	112'728.55	1'200'476.55	5'682.30	14'543.10	10'765.30		
Amort. ordinaires 2008	-12'728.55	-120'476.55	-681.30	-1'543.10	-1'765.30		
Amort. complémentaires 2008	-50'000.00	0.00	-5'000.00	-12'999.00	-8'999.00		
Solde au 31.12.2008	50'000.00	1'080'000.00	1.00	1.00	1.00		
Investissements 2009	121'739.25	3'839'577.45	0.00	7'949.05			
	171'739.25	4'919'577.45	1.00	7'950.05	1.00		
Amort. ordinaires 2009	-17'739.25	-492'577.45	0.00	-950.05	0.00		
Amort. complémentaires 2009	-4'000.00	-127'000.00	0.00	-6'999.00	0.00		
Solde au 31.12.2009	150'000.00	4'300'000.00	1.00	1.00	1.00	0.00	
Investissements 2010	1'500.00	7'231.79	0.00	807.75	0.00	9'826.25	
	151'500.00	4'307'231.79	1.00	808.75	1.00	9'826.25	
Amort. ordinaires 2010	-15'500.00	-431'231.79	0.00	-88.75	0.00	-826.25	
Amort. complémentaires 2010	0.00	0.00	0.00	-719.00	0.00	-8'999.00	
Solde au 31.12.2010	136'000.00	3'876'000.00	1.00	1.00	1.00	1.00	
Investissements 2011	5'567.20	396'244.90	0.00	696.75	0.00	9'228.40	
	141'567.20	4'272'244.90	1.00	697.75	1.00	9'229.40	
Amort. ordinaires 2011	-14'567.20	-427'244.90	0.00	-97.75	0.00	-1'229.40	
Amort. complémentaires 2011	0.00	0.00	0.00	-599.00	0.00	-7'999.00	
Solde au 31.12.2011	127'000.00	3'845'000.00	1.00	1.00	1.00	1.00	0.00
Investissements 2012	0.00	0.00	0.00	27'136.55	0.00	0.00	20'000.00
	127'000.00	3'845'000.00	1.00	27'137.55	1.00	1.00	20'000.00
Amort. ordinaires 2012	-13'000.00	-385'000.00	0.00	-3'137.55	0.00	0.00	-2'000.00
Amort. complémentaires 2012	0.00	0.00	0.00	0.00	0.00	0.00	0.00
Solde au 31.12.2012	114'000.00	3'460'000.00	1.00	24'000.00	1.00	1.00	18'000.00
Cpte amort. ordinaires	029.331.00	210.331.00	210.331.02	321.331.00	330.331.02	350.331.00	390.331.00
Cpte amort. complémentaires	029.332.00	210.332.00	210.332.02	321.332.00	330.332.02	350.332.00	390.332.00
Compte du bilan	B11.143.000	B11.143.100	B11.146.00	B11.141.420	B11.143.110	B11.143.340	B11.143.000

	Santé		Trafic				
	<u>Castel</u>	<u>Routes Bnier</u>	<u>Dépôt comm.</u>	<u>Véhicules</u>	<u>Routes VS</u>	<u>Eau potable</u>	<u>Eaux usées</u>
Solde au 31.12.2007		400'000.00		1.00		200'000.00	20'000.00
Investissements 2008		252'356.85		39'699.00		68'682.70	16'316.95
		<u>652'356.85</u>		<u>39'700.00</u>		<u>268'682.70</u>	<u>36'316.95</u>
Amort. ordinaires 2008		-65'356.85		-3'700.00		-26'682.70	-3'316.95
Amort. complémentaires 2008		<u>-87'000.00</u>		<u>-35'999.00</u>		<u>-42'000.00</u>	<u>-32'999.00</u>
Solde au 31.12.2008		500'000.00	0.00	1.00		200'000.00	1.00
Investissements 2009		122'731.05	31'593.70	0.00		222'536.95	-20'704.95
		<u>622'731.05</u>	<u>31'593.70</u>	<u>1.00</u>		<u>422'536.95</u>	<u>-20'703.95</u>
Amort. ordinaires 2009		-62'731.05	-3'593.70	0.00		-42'536.95	0.00
Amort. complémentaires 2009		<u>-60'000.00</u>	<u>-27'999.00</u>	<u>0.00</u>		<u>-30'000.00</u>	<u>20'704.95</u>
Solde au 31.12.2009		500'000.00	1.00	1.00	0.00	350'000.00	1.00
Investissements 2010		109'835.70	0.00	50'624.40	139'017.70	171'362.40	8'316.49
		<u>609'835.70</u>	<u>1.00</u>	<u>50'625.40</u>	<u>139'017.70</u>	<u>521'362.40</u>	<u>8'317.49</u>
Amort. ordinaires 2010		-61'835.70	0.00	-5'625.40	-14'017.70	-52'362.40	-1'317.49
Amort. complémentaires 2010		<u>0.00</u>	<u>0.00</u>	<u>-44'999.00</u>	<u>0.00</u>	<u>0.00</u>	<u>0.00</u>
Solde au 31.12.2010	0.00	548'000.00	1.00	1.00	125'000.00	469'000.00	7'000.00
Investissements 2011	30'294.00	374'292.25	0.00	6'382.70	69'601.85	54'382.90	4'690.20
	<u>30'294.00</u>	<u>922'292.25</u>	<u>1.00</u>	<u>6'383.70</u>	<u>194'601.85</u>	<u>523'382.90</u>	<u>11'690.20</u>
Amort. ordinaires 2011	-3'294.00	-92'292.25	0.00	-1'383.70	-19'601.85	-53'382.90	-1'690.20
Amort. complémentaires 2011	<u>-26'999.00</u>	<u>0.00</u>	<u>0.00</u>	<u>-4'999.00</u>	<u>0.00</u>	<u>-20'000.00</u>	<u>-9'999.00</u>
Solde au 31.12.2011	1.00	830'000.00	1.00	1.00	175'000.00	450'000.00	1.00
Investissements 2012	0.00	175'862.57	0.00	9'428.55	62'638.65	64'929.20	109'161.50
	<u>1.00</u>	<u>1'005'862.57</u>	<u>1.00</u>	<u>9'429.55</u>	<u>237'638.65</u>	<u>514'929.20</u>	<u>109'162.50</u>
Amort. ordinaires 2012	0.00	-105'862.57	0.00	-929.55	-23'638.65	-51'929.20	-11'162.50
Amort. complémentaires 2012	<u>0.00</u>	<u>0.00</u>	<u>0.00</u>	<u>0.00</u>	<u>0.00</u>	<u>0.00</u>	<u>0.00</u>
Solde au 31.12.2012	1.00	900'000.00	1.00	8'500.00	214'000.00	463'000.00	98'000.00
Cpte amort. ordinaires	440.331.00	620.331.00	620.331.01	620.331.02	620.331.03	700.331.00	710.331.00
Cpte amort. complémentaires	440.332.00	620.332.00	620.332.01	620.332.02	620.332.03	700.332.00	710.332.00
Compte du bilan	B11.143.140	B11.141.000	B11.143.200	B11.146.01	B11.141.200	B11.141.360	B11.141.380

	Protection, aménagement						Economie
	<u>STEP</u>	<u>PGEE</u>	<u>Moloks</u>	<u>Déchetterie</u>	<u>Protection</u>	<u>Plan de zone</u>	<u>Réseau irrig.</u>
Solde au 31.12.2007			0.00	147'000.00	1.00	40'000.00	80'000.00
Investissements 2008			19'209.85	0.00	65'937.35	29'211.80	0.00
			19'209.85	147'000.00	65'938.35	69'211.80	80'000.00
Amort. ordinaires 2008			-2'210.85	-15'000.00	-6'938.35	-7'211.80	-8'000.00
Amort. complémentaires 2008			-16'999.00	-32'000.00	-9'000.00	-61'999.00	-22'000.00
Solde au 31.12.2008			0.00	100'000.00	50'000.00	1.00	50'000.00
Investissements 2009			29'834.10	0.00	108'259.10	5'000.00	42'132.35
			29'834.10	100'000.00	158'259.10	5'001.00	92'132.35
Amort. ordinaires 2009			-2'834.10	-10'000.00	-16'259.10	-501.00	-9'132.35
Amort. complémentaires 2009			-27'000.00	-40'000.00	-42'000.00	-4'499.00	-33'000.00
Solde au 31.12.2009			0.00	50'000.00	100'000.00	1.00	50'000.00
Investissements 2010			103'378.75	0.00	31'140.65	46'739.20	18'699.30
			103'378.75	50'000.00	131'140.65	46'740.20	68'699.30
Amort. ordinaires 2010			-10'378.75	-5'000.00	-13'140.65	-4'740.20	-6'699.30
Amort. complémentaires 2010			0.00	0.00	0.00	0.00	0.00
Solde au 31.12.2010		0.00	93'000.00	45'000.00	118'000.00	42'000.00	62'000.00
Investissements 2011		2'468.80	0.00	0.00	23'655.50	14'540.82	42'195.15
		2'468.80	93'000.00	45'000.00	141'655.50	56'540.82	104'195.15
Amort. ordinaires 2011		-468.80	-10'000.00	-5'000.00	-14'655.50	-5'540.82	-10'195.15
Amort. complémentaires 2011		-1'999.00	-33'000.00	-20'000.00	0.00	-50'999.00	-44'000.00
Solde au 31.12.2011		1.00	50'000.00	20'000.00	127'000.00	1.00	50'000.00
Investissements 2012	169'572.35	0.00	0.00	0.00	162'645.25	59'825.71	23'497.05
	169'572.35	1.00	50'000.00	20'000.00	289'645.25	59'826.71	73'497.05
Amort. ordinaires 2012	-17'572.35	0.00	-5'000.00	-2'000.00	-29'645.25	-5'826.71	-7'497.05
Amort. complémentaires 2012	0.00	0.00	0.00	0.00	0.00	0.00	0.00
Solde au 31.12.2012	152'000.00	1.00	45'000.00	18'000.00	260'000.00	54'000.00	66'000.00
Cpte amort. ordinaires	711.331.00	712.331.00	720.331.00	720.331.00	760.331.00	790.331.00	801.331.00
Cpte amort. complémentaires	711.332.00	712.332.00	720.332.00	720.332.00	760.332.00	790.332.00	801.332.00
Compte du bilan	B11.141.380	B11.140.04	B11.141.340	B11.141.340	B11.141.440	B11.140.01	B11.141.280

	<u>publique</u>	<u>Contrôle</u>
	<u>Réseau élect.</u>	
Solde au 31.12.2007	195'000.00	1'082'007.00
Investissements 2008	69'396.60	1'905'001.90
	<u>264'396.60</u>	<u>2'987'008.90</u>
Amort. ordinaires 2008	-26'396.60	-302'008.90
Amort. complémentaires 2008	-38'000.00	-454'994.00
	<u>200'000.00</u>	<u>2'230'006.00</u>
Solde au 31.12.2008	200'000.00	2'230'006.00
Investissements 2009	160'664.00	4'671'312.05
	<u>360'664.00</u>	<u>6'901'318.05</u>
Amort. ordinaires 2009	-36'664.00	-695'519.00
Amort. complémentaires 2009	-24'000.00	-405'792.05
	<u>300'000.00</u>	<u>5'800'007.00</u>
Solde au 31.12.2009	300'000.00	5'800'007.00
Investissements 2010	182'742.65	881'223.03
	<u>482'742.65</u>	<u>6'681'230.03</u>
Amort. ordinaires 2010	-48'742.65	-671'507.03
Amort. complémentaires 2010	0.00	-54'717.00
	<u>434'000.00</u>	<u>5'955'006.00</u>
Solde au 31.12.2010	434'000.00	5'955'006.00
Investissements 2011	97'005.40	1'131'246.82
	<u>531'005.40</u>	<u>7'086'252.82</u>
Amort. ordinaires 2011	-53'005.40	-713'649.82
Amort. complémentaires 2011	0.00	-220'593.00
	<u>478'000.00</u>	<u>6'152'010.00</u>
Solde au 31.12.2011	478'000.00	6'152'010.00
Investissements 2012	203'389.07	1'088'086.45
	<u>681'389.07</u>	<u>7'240'096.45</u>
Amort. ordinaires 2012	-69'389.07	-733'590.45
Amort. complémentaires 2012	0.00	0.00
	<u>612'000.00</u>	<u>6'506'506.00</u>
Solde au 31.12.2012	612'000.00	6'506'506.00
Cpte amort. ordinaires	860.331.00	
Cpte amort. complémentaires	860.332.00	
Compte du bilan	B11.141.400	