

**Aux citoyennes et citoyens
de la commune de Bovernier**

CONVOCATION

Chères citoyennes, chers citoyens,

Nous nous permettons de vous rappeler que l'assemblée primaire est convoquée le

lundi 3 décembre 2012 à 19 h 30
à la salle polyvalente de Bovernier

avec l'ordre du jour suivant :

1. Salutations d'usage
2. Budget commune 2013, plan quadriennal et commentaires
3. Budget bourgeoisie 2013
4. Approbation des budgets 2013
5. Rapport des conseillers/ères communaux
6. Message du président de la commune
7. Divers

Le budget 2013 dans son intégralité est à disposition des intéressés auprès du secrétariat communal ainsi que sur le site internet de la commune www.bovernier.ch


Nous terminerons la soirée autour d'un vin chaud, du vin froid aussi et d'un morceau de pain de seigle et de fromage.

Au plaisir de vous rencontrer nombreux, nous vous présentons, chères citoyennes, chers citoyens, nos meilleures salutations.

Administration Communale

Le Président

Le Secrétaire



[Handwritten signature of the President] *[Handwritten signature of the Secretary]*

Commune de Bovernier

Budget 2013

Le budget

Nous avons le plaisir de vous soumettre le budget de l'exercice 2013, tel qu'arrêté par le Conseil municipal, conformément aux dispositions des articles 22 et suivants de l'ordonnance sur la gestion financière des communes (Ofinco) du 16 juin 2004.

Les comptes de fonctionnement et d'investissement sont à disposition au bureau communal et visibles sur notre site internet : www.bovernier.ch.

Commentaire

On constate une diminution de la marge d'autofinancement qui s'explique par des rentrées moins importantes de la vente de l'électricité ; un transfert de charges de l'Etat aux communes et des regroupements intercommunaux, comme par exemple la chambre pupillaire. L'autofinancement des services reste une préoccupation : la voirie, les réseaux des eaux usées et de l'eau potable souffrent d'un déficit et, pour respecter les directives cantonales, il faudra gentiment adapter les taxes. Le conseil fera une proposition allant dans ce sens lors de la présentation des comptes 2012.

Compte de fonctionnement

Le compte de fonctionnement qui vous est soumis fait ressortir une marge d'autofinancement de 556'660 francs. Le précédent budget, pour l'exercice 2012, laissait une marge de manœuvre légèrement plus confortable avec 598'480 francs.

Les revenus se montent à 5'353'300 francs et les charges à 5'508'640 francs. L'excédent de charges du compte de fonctionnement après les amortissements est de 155'340 francs.

Compte d'investissement

Le total des investissements bruts se monte à 712'000 francs selon la liste ci-dessous:

Paravalanches	:	2'000.00 francs
Révision globale du plan de zone	:	10'000.00 francs
Eau potable	:	15'000.00 francs
Infrastructure télé-réseau	:	15'000.00 francs
Raccordement égout	:	15'000.00 francs
Eclairage public	:	20'000.00 francs
Murs des vignes	:	20'000.00 francs
Signalisations et aménagements routiers	:	20'000.00 francs
Tableau interactif + MER liés au PER (école)	:	20'000.00 francs
Route Gd-St-Bernard - Chutes de pierres	:	25'000.00 francs
Réseau d'irrigation	:	30'000.00 francs

Routes cantonales	:	40'000.00 francs
Route de l'école	:	230'000.00 francs
Réseau électrique	:	250'000.00 francs

De ces investissements, il y a lieu de déduire des participations et subventions de tiers de 42'000 francs.

Marge d'autofinancement, évolution de l'endettement et de la fortune nette

Nous résumons comme suit le résultat escompté pour l'exercice 2013 :

	2013	2012
Marge d'autofinancement	556'660 francs	598'480 francs
Investissements nets prévus	670'000 francs	869'000 francs
Insuffisance de financement	113'340 francs	270'520 francs

L'insuffisance constatée est jugée acceptable par le Conseil communal qui estime les investissements proposés nécessaires et en conformité avec la stratégie élaborée à long terme. Vous constaterez que la route des écoles est un investissement essentiel de la prochaine année. Nous voulons sécuriser le parcours des enfants et, bien sûr, changer les conduites d'eau qui sont parmi les plus anciennes de notre réseau. L'électricité tient aussi une place de choix dans ce classement 2013. Nous devons tenir un rythme soutenu car l'équipement général de la commune ne répond pas aux normes actuelles.

A l'issue de l'exercice 2013 tel que présenté, la fortune estimée sera de 4'997'716 francs et la dette nette par habitant de 1'230 francs. Si on sait que nous avons investi plus de dix millions ces huit dernières années, on peut affirmer que notre bilan est positif. Pour l'ensemble de la prochaine période législative, on peut s'attendre à une projection financière semblable, le Conseil communal estimant nécessaire de poursuivre une politique de financement relativement importante. La fortune de la commune permet de supporter facilement ces légers déséquilibres qui ne doivent pas être une règle mais bel et bien un « passage obligé ».

Concernant la Bourgeoisie, rien de particulier à signaler. Il reste environ 300'000 francs d'investissement pour la fin des paravalanches et l'on poursuit notre effort pour rénover les échelles dans les gorges. A Fournoutze, une amélioration de l'installation électrique dans l'étable et la salle des turbines nécessite un montant de 5'000 francs.

Conclusion

Le budget présenté se base sur les éléments connus par le Conseil communal au moment de sa rédaction. Il faut avoir à l'esprit que des éléments nouveaux peuvent l'influencer.

Le Président



Marcel Gay

Récapitulation du compte administratif

	Budget 2013				Comptes 2011				Budget 2012			
	Fonctionnement		Investissements		Fonctionnement		Investissements		Fonctionnement		Investissements	
	Charges	Revenus	Dépenses	Recettes	Charges	Revenus	Dépenses	Recettes	Charges	Revenus	Dépenses	Recettes
0 Administration générale	517'000.00	22'000.00			524'171.43	20'827.00	5'567.20		527'500.00	21'500.00		
1 Sécurité publique	155'700.00	17'500.00			120'413.40	30'456.80	31'913.40	25'530.70	95'150.00	18'000.00		
2 Enseignement et formation	980'600.00	61'500.00	20'000.00		1'596'509.50	678'806.75	396'244.90		962'200.00	9'000.00		
3 Culture, loisirs & culte	174'520.00	75'000.00	15'000.00	5'000.00	172'804.56	74'728.05	18'225.15	8'300.00	136'670.00	75'000.00	45'000.00	2'000.00
4 Santé	41'650.00				74'071.60		30'294.00		49'600.00			
5 Prévoyance sociale	550'000.00	153'500.00			454'915.65	126'389.15			425'800.00	73'000.00		
6 Trafic	554'900.00	18'000.00	335'000.00		514'238.25	20'889.65	443'894.10		494'000.00	18'000.00	276'000.00	
7 Protection/aménagement/environnement	368'150.00	155'800.00	42'000.00	30'000.00	545'907.43	148'509.60	240'435.17	140'696.95	367'900.00	157'000.00	320'000.00	20'000.00
8 Economie publique	2'025'920.00	2'485'000.00	300'000.00	7'000.00	2'057'895.35	2'512'043.20	162'934.05	23'733.50	2'001'700.00	2'260'000.00	260'000.00	10'000.00
9 Finances & Impôts	140'200.00	2'365'000.00			194'401.95	2'662'170.55			186'500.00	2'485'000.00		
Total	5'508'640.00	5'353'300.00	712'000.00	42'000.00	6'255'329.12	6'274'820.75	1'329'507.97	198'261.15	5'247'020.00	5'116'500.00	901'000.00	32'000.00
Excédent de revenus ou de charges		155'340.00			19'491.63					130'520.00		
Investissements nets				670'000.00				1'131'246.82				869'000.00
	5'508'640.00	5'508'640.00	712'000.00	712'000.00	6'274'820.75	6'274'820.75	1'329'507.97	1'329'507.97	5'247'020.00	5'247'020.00	901'000.00	901'000.00
			Financement des investissements				Financement des investissements				Financement des investissements	
Investissements (désinvestissements) nets				670'000.00				1'131'246.82				869'000.00
Amortissements du patrimoine administratif				712'000.00				713'649.82				729'000.00
Amortissements complémentaires du patrimoine administratif				0.00				220'593.00				0.00
Excédent de revenus / (charges) du compte de fonctionnement				-155'340.00				19'491.63				-130'520.00
Découvert / (excédent) de financement				113'340.00				177'512.37				270'520.00
			Modification du capital				Modification du capital				Modification du capital	
Report au bilan des investissements nets				670'000.00				1'131'246.82				869'000.00
Insuffisance / (excédent) de financement				113'340.00				177'512.37				270'520.00
Report des amortissements au bilan				712'000.00				934'242.82				729'000.00
Augmentation / (diminution) de la fortune nette				-155'340.00				19'491.63				-130'520.00
Marge d'auto-financement				556'660.00				953'734.45				598'480.00

(Les termes entre parenthèses s'appliquent aux chiffres négatifs)

Aperçu du compte administratif

Comptes
2011Budget
2012Budget
2013

Compte de fonctionnement

Résultat avant amortissements comptables				
Charges financières	- fr.	5'321'086.30	4'518'020.00	4'796'640.00
Revenus financiers	+ fr.	6'274'820.75	5'116'500.00	5'353'300.00
Marge d'autofinancement (négative)	= fr.	-	-	-
Marge d'autofinancement	= fr.	953'734.45	598'480.00	556'660.00
Résultat après amortissements comptables				
Marge d'autofinancement (négative)	- fr.	-	-	-
Marge d'autofinancement	+ fr.	953'734.45	598'480.00	556'660.00
Amortissements ordinaires	- fr.	713'649.82	729'000.00	712'000.00
Amortissements complémentaires	- fr.	220'593.00	-	-
Amortissement du découvert au bilan	- fr.	-	-	-
Excédent de charges	= fr.	-	130'520.00	155'340.00
Excédent de revenus	= fr.	19'491.63	-	-

Compte des investissements

Dépenses	+ fr.	1'329'507.97	901'000.00	712'000.00
Recettes	- fr.	198'261.15	32'000.00	42'000.00
Investissements nets	= fr.	1'131'246.82	869'000.00	670'000.00
Investissements nets (négatifs)	= fr.	-	-	-

Financement

Marge d'autofinancement (négative)	- fr.	-	-	-
Marge d'autofinancement	+ fr.	953'734.45	598'480.00	556'660.00
Investissements nets	- fr.	1'131'246.82	869'000.00	670'000.00
Investissements nets (négatifs)	+ fr.	-	-	-
Insuffisance de financement	= fr.	177'512.37	270'520.00	113'340.00
Excédent de financement	= fr.	-	-	-

Aperçu du compte annuel

Comptes 2011

Budget 2012

Budget 2013

Compte de fonctionnement	Charges	Revenus	Charges	Revenus	Charges	Revenus
Total des charges (amortissements inclus)	6'255'329.12		5'247'020.00		5'508'640.00	
Total des revenus		6'274'820.75		5'116'500.00		5'353'300.00
Excédent de revenus	19'491.63		-		-	
Excédent de charges		-		130'520.00		155'340.00
Total	6'274'820.75	6'274'820.75	5'247'020.00	5'247'020.00	5'508'640.00	5'508'640.00
Compte des investissements	Dépenses	Recettes	Dépenses	Recettes	Dépenses	Recettes
Total des dépenses reportées au bilan	1'329'507.97		901'000.00		712'000.00	
Total des recettes reportées au bilan		198'261.15		32'000.00		42'000.00
Investissements nets 3)		1'131'246.82		869'000.00		670'000.00
Total	1'329'507.97	1'329'507.97	901'000.00	901'000.00	712'000.00	712'000.00
Financement						
Report des investissements nets	1'131'246.82		869'000.00		670'000.00	
Report des amortissements ordinaires du patrimoine administratif		713'649.82		729'000.00		712'000.00
Report des amortissements complémentaires du patrimoine administratif		220'593.00		-		-
Report des amortissements du découvert du bilan		-		-		-
Excédent de revenus du compte de fonctionnement		19'491.63		-		-
Excédent de charges du compte de fonctionnement	-		130'520.00		155'340.00	
Excédent de financement	-		-		-	
Insuffisance de financement		177'512.37		270'520.00		113'340.00
Total	1'131'246.82	1'131'246.82	999'520.00	999'520.00	825'340.00	825'340.00
Modification du capital						
Report de l'excédent de financement		-		-		-
Report de l'insuffisance de financement	177'512.37		270'520.00		113'340.00	
Report des dépenses d'investissement au bilan		1'329'507.97		901'000.00		712'000.00
Report des recettes d'investissement au bilan	198'261.15		32'000.00		42'000.00	
Report des amortissements au bilan	934'242.82		729'000.00		712'000.00	
Augmentation de la fortune nette	19'491.63		-		-	
Diminution de la fortune nette		-		130'520.00		155'340.00
Total	1'329'507.97	1'329'507.97	1'031'520.00	1'031'520.00	867'340.00	867'340.00

3) Remarque: si négatif = excédent de recettes du compte des investissements

Compte de fonctionnement selon les tâches

Comptes 2011

Budget 2012

Budget 2013

	Comptes 2011		Budget 2012		Budget 2013	
	Charges	Revenus	Charges	Revenus	Charges	Revenus
0 Autorité générale	524'171.43	20'827.00	527'500.00	21'500.00	517'000.00	22'000.00
1 Sécurité publique	120'413.40	30'456.80	95'150.00	18'000.00	155'700.00	17'500.00
2 Enseignement et formation	1'596'509.50	678'806.75	962'200.00	9'000.00	980'600.00	61'500.00
3 Culture, loisirs et culte	172'804.56	74'728.05	136'670.00	75'000.00	174'520.00	75'000.00
4 Santé	74'071.60	-	49'600.00	-	41'650.00	-
5 Prévoyance sociale	454'915.65	126'389.15	425'800.00	73'000.00	550'000.00	153'500.00
6 Trafic	514'238.25	20'889.65	494'000.00	18'000.00	554'900.00	18'000.00
7 Protection et aménagement de l'environnement, yc eau, égouts, déchets	545'907.43	148'509.60	367'900.00	157'000.00	368'150.00	155'800.00
8 Economie publique, yc services industriels	2'057'895.35	2'512'043.20	2'001'700.00	2'260'000.00	2'025'920.00	2'485'000.00
9 Finances et impôts	194'401.95	2'662'170.55	186'500.00	2'485'000.00	140'200.00	2'365'000.00
Total des charges et des revenus	6'255'329.12	6'274'820.75	5'247'020.00	5'116'500.00	5'508'640.00	5'353'300.00
Excédent de charges		-		130'520.00		155'340.00
Excédent de revenus	19'491.63		-		-	

Compte de fonctionnement selon les natures

Comptes 2011

Budget 2012

Budget 2013

	Comptes 2011		Budget 2012		Budget 2013	
	Charges	Revenus	Charges	Revenus	Charges	Revenus
30 Charges de personnel	1'454'139.80		613'520.00		673'940.00	
31 Biens, services et marchandises	975'975.01		2'656'500.00		2'705'900.00	
32 Intérêts passifs	107'404.00		105'000.00		90'000.00	
33 Amortissements	977'959.52		749'000.00		712'000.00	
34 Parts à des contributions sans affectation	28'203.00		8'000.00		13'700.00	
35 Dédommagements versés à des collectivités publiques	2'281'930.69		362'600.00		407'500.00	
36 Subventions accordées	403'917.10		737'400.00		890'600.00	
37 Subventions redistribuées	-		-		-	
38 Attributions aux financements spéciaux	10'800.00		-		-	
39 Imputations internes	15'000.00		15'000.00		15'000.00	
40 Impôts		1'552'340.75		1'622'000.00		1'633'000.00
41 Patentes et concessions		513'826.15		526'500.00		501'500.00
42 Revenus des biens		3'037'161.05		193'500.00		111'500.00
43 Contributions		392'811.40		2'587'500.00		2'894'300.00
44 Parts à des recettes et contributions sans affectation		125'000.00		153'000.00		168'000.00
45 Restitutions de collectivités publiques		3'321.40		3'000.00		3'500.00
46 Subventions		635'360.00		16'000.00		26'500.00
47 Subventions à redistribuer		-		-		-
48 Prélèvements sur les financements spéciaux		-		-		-
49 Imputations internes		15'000.00		15'000.00		15'000.00
Total des charges et des revenus	6'255'329.12	6'274'820.75	5'247'020.00	5'116'500.00	5'508'640.00	5'353'300.00
Excédent de charges		-		130'520.00		155'340.00
Excédent de revenus	19'491.63		-		-	

Compte des investissements selon les tâches

Comptes 2011

Budget 2012

Budget 2013

	Comptes 2011		Budget 2012		Budget 2013	
	Dépenses	Recettes	Dépenses	Recettes	Dépenses	Recettes
0 Autorité générale	5'567.20	-	-	-	-	-
1 Sécurité publique	31'913.40	25'530.70	-	-	-	-
2 Enseignement et formation	396'244.90	-	-	-	20'000.00	-
3 Culture, loisirs et culte	18'225.15	8'300.00	45'000.00	2'000.00	15'000.00	5'000.00
4 Santé	30'294.00	-	-	-	-	-
5 Prévoyance sociale	-	-	-	-	-	-
6 Trafic	443'894.10	-	276'000.00	-	335'000.00	-
7 Protection et aménagement de l'environnement, yc eau, égouts, déchets	240'435.17	140'696.95	320'000.00	20'000.00	42'000.00	30'000.00
8 Economie publique, yc services industriels	162'934.05	23'733.50	260'000.00	10'000.00	300'000.00	7'000.00
9 Finances et impôts	-	-	-	-	-	-
Total des dépenses et des recettes	1'329'507.97	198'261.15	901'000.00	32'000.00	712'000.00	42'000.00
Excédent de dépenses		1'131'246.82		869'000.00		670'000.00
Excédent de recettes	-		-		-	

Compte des investissements selon les natures

Comptes 2011

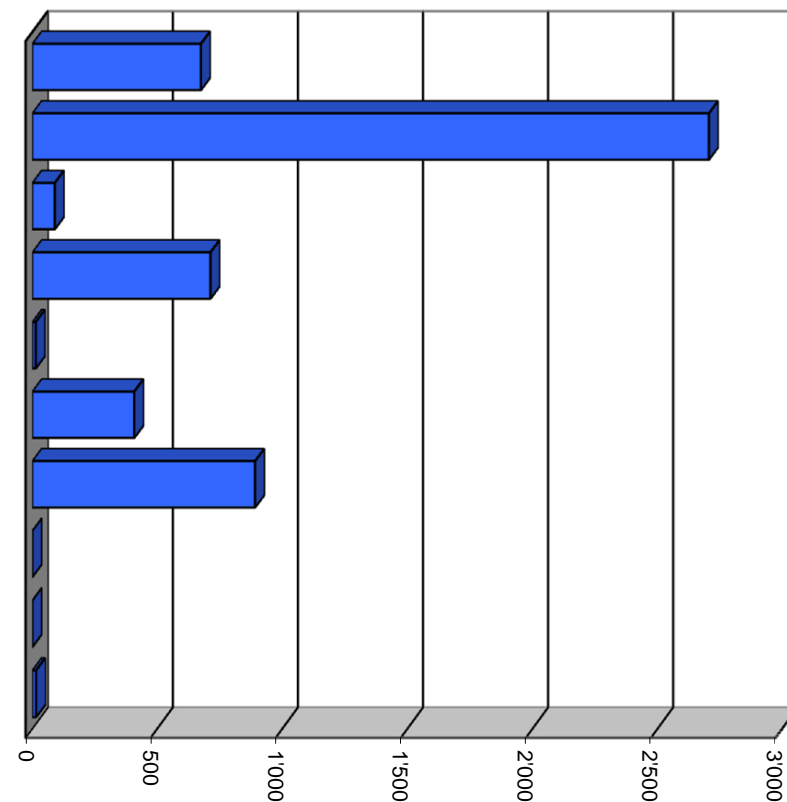
Budget 2012

Budget 2013

	Comptes 2011		Budget 2012		Budget 2013	
	Dépenses	Recettes	Dépenses	Recettes	Dépenses	Recettes
50 Investissements propres	1'277'677.82		886'000.00		672'000.00	
52 Prêts et participations permanentes	-		-		-	
56 Subventions accordées	51'830.15		15'000.00		40'000.00	
57 Subventions redistribuées	-		-		-	
58 Autres dépenses activables	-		-		-	
60 Transferts au patrimoine financier		-		-		-
61 Contributions de tiers		64'970.40		32'000.00		42'000.00
62 Remboursement de prêts et participations permanentes		-		-		-
63 Facturation à des tiers		-		-		-
64 Remboursement de subventions acquises		-		-		-
66 Subventions acquises		133'290.75		-		-
67 Subventions à redistribuer		-		-		-
Total des dépenses et des recettes	1'329'507.97	198'261.15	901'000.00	32'000.00	712'000.00	42'000.00
Excédent de dépenses		1'131'246.82		869'000.00		670'000.00
Excédent de recettes	-		-		-	

Comptes de fonctionnement selon les natures, charges

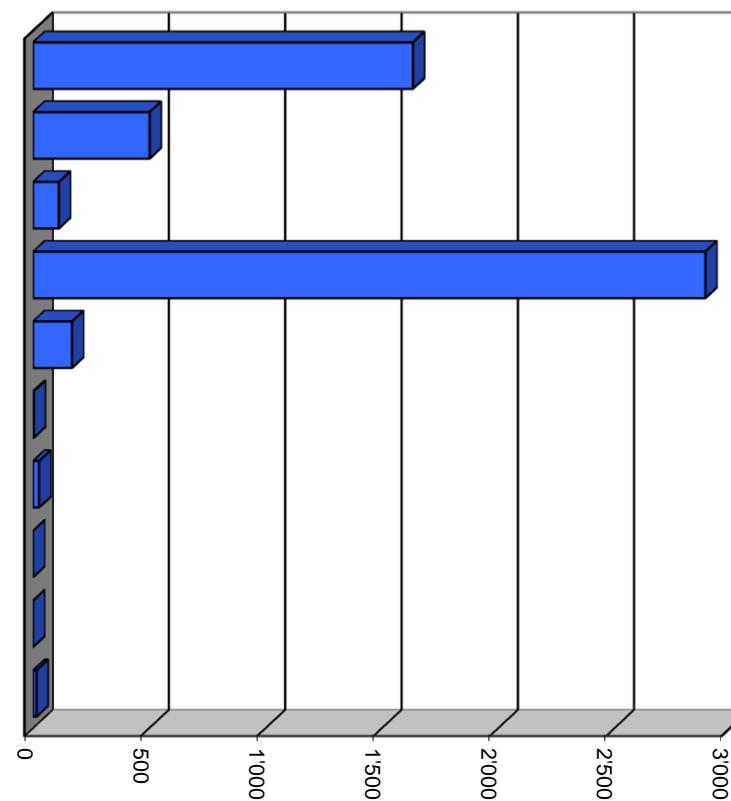
30 Charges de personnel	12.2%	673'940
31 Biens, services et marchandises	49.1%	2'705'900
32 Intérêts passifs	1.6%	90'000
33 Amortissements	12.9%	712'000
34 Parts à des contributions sans affectation	0.2%	13'700
35 Dédommagements versés à des collectivités publiques	7.4%	407'500
36 Subventions accordées	16.2%	890'600
37 Subventions redistribuées	0.0%	0
38 Attributions aux financements spéciaux	0.0%	0
39 Imputations internes	0.3%	15'000
Total		5'508'640



Milliers

Comptes de fonctionnement selon les natures, revenus

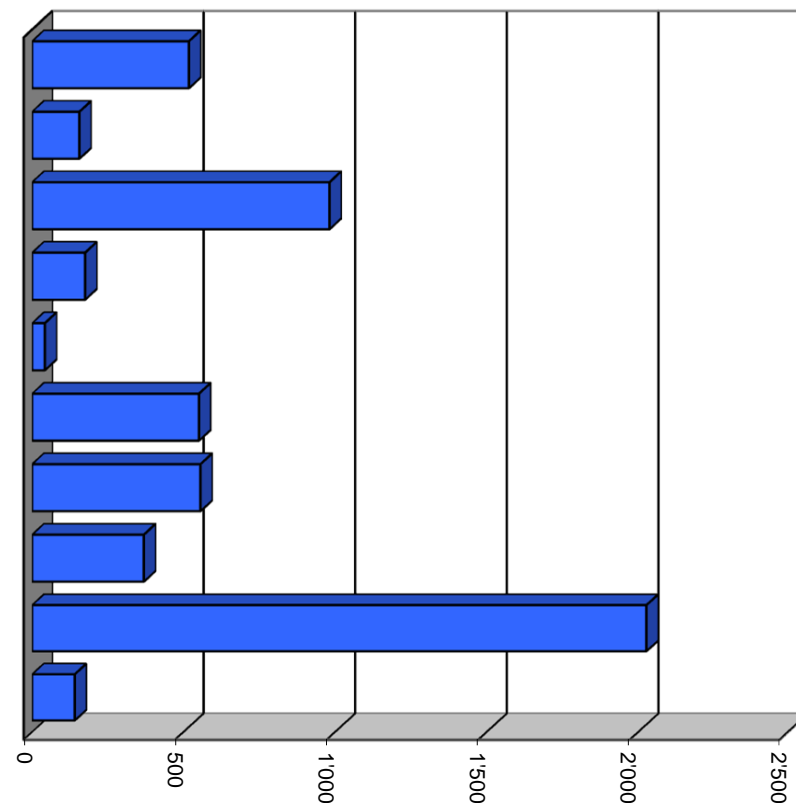
40 Impôts	30.5%	1'633'000
41 Patentes et concessions	9.4%	501'500
42 Revenus des biens	2.1%	111'500
43 Contributions	54.1%	2'894'300
44 Parts à des recettes et contributions sans affectation	3.1%	168'000
45 Restitutions de collectivités publiques	0.1%	3'500
46 Subventions	0.5%	26'500
47 Subventions à redistribuer	0.0%	0
48 Prélèvements sur les financements spéciaux	0.0%	0
49 Imputations internes	0.3%	15'000
Total		5'353'300



Milliers

Comptes de fonctionnement selon les tâches, charges

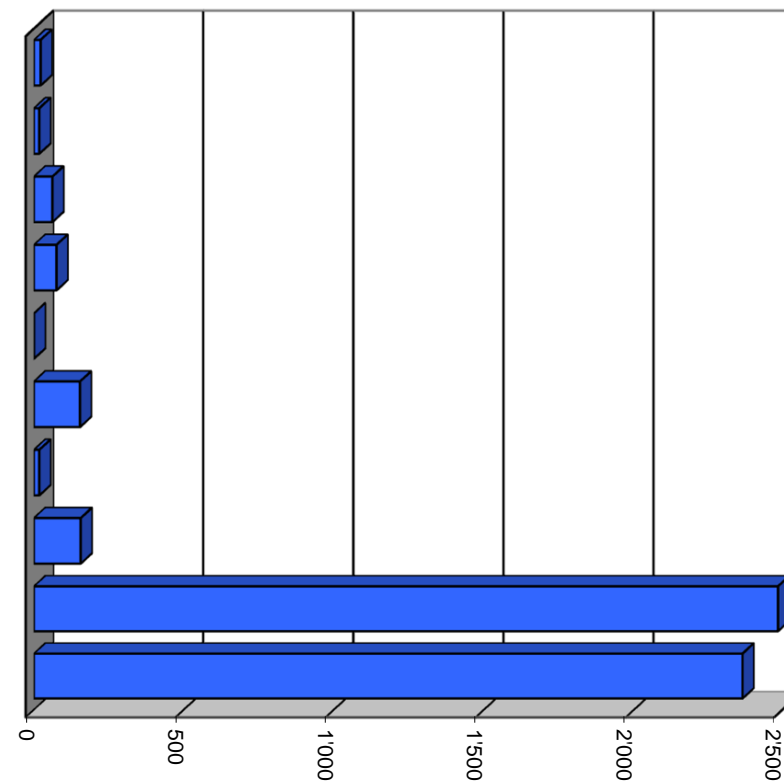
0	Autorité générale	9.4%	517'000
1	Sécurité publique	2.8%	155'700
2	Enseignement et formation	17.8%	980'600
3	Culture, loisirs et culte	3.2%	174'520
4	Santé	0.8%	41'650
5	Prévoyance sociale	10.0%	550'000
6	Trafic	10.1%	554'900
7	Protection et aménagement de l'environnement, yc eau, égouts, déchets	6.7%	368'150
8	Economie publique, yc services industriels	36.8%	2'025'920
9	Finances et impôts	2.5%	140'200
Total			5'508'640



Milliers

Comptes de fonctionnement selon les tâches, revenus

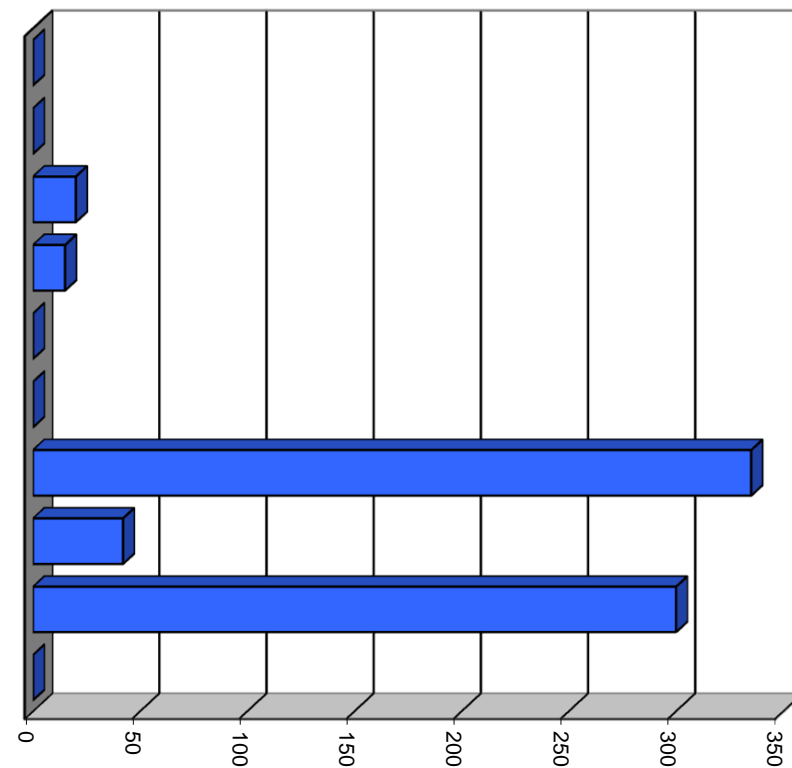
0	Autorité générale	0.4%	22'000
1	Sécurité publique	0.3%	17'500
2	Enseignement et formation	1.1%	61'500
3	Culture, loisirs et culte	1.4%	75'000
4	Santé	0.0%	0
5	Prévoyance sociale	2.9%	153'500
6	Trafic	0.3%	18'000
7	Protection et aménagement de l'environnement, yc eau, égouts, déchets	2.9%	155'800
8	Economie publique, yc services industriels	46.4%	2'485'000
9	Finances et impôts	44.2%	2'365'000
Total			5'353'300



Milliers

Comptes des investissements selon les tâches, dépenses

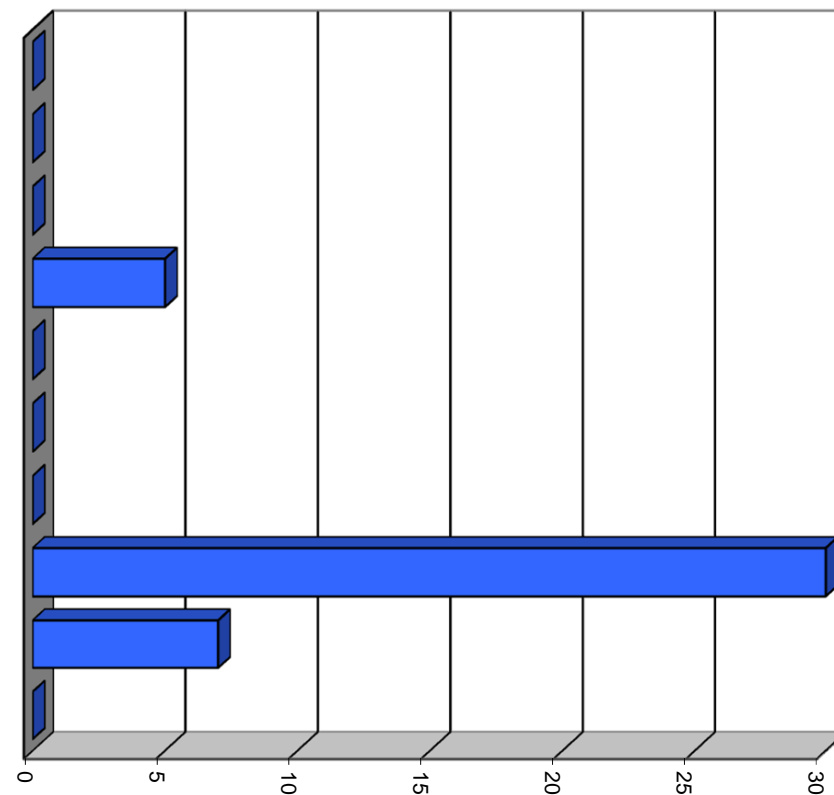
0	Autorité générale	0.0%	0
1	Sécurité publique	0.0%	0
2	Enseignement et formation	2.8%	20'000
3	Culture, loisirs et culte	2.1%	15'000
4	Santé	0.0%	0
5	Prévoyance sociale	0.0%	0
6	Trafic	47.1%	335'000
7	Protection et aménagement de l'environnement, yc eau, égouts, déchets	5.9%	42'000
8	Economie publique, yc services industriels	42.1%	300'000
9	Finances et impôts	0.0%	0
Total			712'000



Milliers

Comptes des investissements selon les tâches, recettes

0	Autorité générale	0.0%	0
1	Sécurité publique	0.0%	0
2	Enseignement et formation	0.0%	0
3	Culture, loisirs et culte	11.9%	5'000
4	Santé	0.0%	0
5	Prévoyance sociale	0.0%	0
6	Trafic	0.0%	0
7	Protection et aménagement de l'environnement, yc eau, égouts, déchets	71.4%	30'000
8	Economie publique, yc services industriels	16.7%	7'000
9	Finances et impôts	0.0%	0
Total			42'000



Milliers

1. Degré d'autofinancement (I1)		MCH	2011	2012	2013	2014	2015	2016	2017	2018	2019	2020	2021	2022
Excédent de revenus du compte de fonctionnement	+ fr.		19'491.63	-	-	-	-	-	-	-	-	-	-	-
Excédent de charges du compte de fonctionnement	- fr.		-	130'520.00	155'340.00	142'000.00	138'000.00	134'000.00	130'000.00	-	-	-	-	-
Amortissements du patrimoine administratif	331 + fr.		713'649.82	729'000.00	712'000.00	692'000.00	688'000.00	684'000.00	680'000.00	-	-	-	-	-
Amortissements complémentaires du patrimoine administratif	332 + fr.		220'593.00	-	-	-	-	-	-	-	-	-	-	-
Amortissement du découvert du bilan	333 + fr.		-	-	-	-	-	-	-	-	-	-	-	-
Autofinancement	= fr.		953'734.45	598'480.00	556'660.00	550'000.00	550'000.00	550'000.00	550'000.00	-	-	-	-	-
Dépenses d'investissement reportées au bilan	5 + fr.		1'329'507.97	901'000.00	712'000.00	650'000.00	650'000.00	650'000.00	650'000.00	-	-	-	-	-
Recettes d'investissement reportées au bilan	6 - fr.		198'261.15	32'000.00	42'000.00	-	-	-	-	-	-	-	-	-
Investissements nets	= fr.		1'131'246.82	869'000.00	670'000.00	650'000.00	650'000.00	650'000.00	650'000.00	-0.00	-0.00	-0.00	-0.00	-0.00
Autofinancement x 100	=		84.3%	68.9%	83.1%	84.6%	84.6%	84.6%	84.6%	invest. nég	invest. nég	invest. nég	invest. nég	invest. nég
Investissements nets														

Valeurs indicatives	
I1 ≥ 100%	5 - très bien
80% ≤ I1 < 100%	4 - bien
60% ≤ I1 < 80%	3 - satisfaisant (à court terme)
0% ≤ I1 < 60%	2 - insuffisant
I1 < 0%	1 - très mauvais

2. Capacité d'autofinancement (I2)		MCH	2011	2012	2013	2014	2015	2016	2017	2018	2019	2020	2021	2022
Excédent de revenus du compte de fonctionnement	+ fr.		19491.63	-	-	-	-	-	-	-	-	-	-	-
Excédent de charges du compte de fonctionnement	- fr.		-	130520.00	155340.00	142000.00	138000.00	134000.00	130000.00	-	-	-	-	-
Amortissements du patrimoine administratif	331 + fr.		713649.82	729000.00	712000.00	692000.00	688000.00	684000.00	680000.00	-	-	-	-	-
Amortissements complémentaires du patrimoine administratif	332 + fr.		220593.00	-	-	-	-	-	-	-	-	-	-	-
Amortissement du découvert du bilan	333 + fr.		-	-	-	-	-	-	-	-	-	-	-	-
Autofinancement	= fr.		953734.45	598480.00	556660.00	550000.00	550000.00	550000.00	550000.00	-	-	-	-	-
Revenus du compte de fonctionnement	4 + fr.		6274820.75	5116500.00	5353300.00	5350000.00	5400000.00	5450000.00	5500000.00	-	-	-	-	-
Subventions redistribuées	47 - fr.		-	-	-	-	-	-	-	-	-	-	-	-
Prélèvements sur les financements spéciaux	48 - fr.		-	-	-	-	-	-	-	-	-	-	-	-
Imputations internes	49 - fr.		15000.00	15000.00	15000.00	-	-	-	-	-	-	-	-	-
Revenus financiers	fr.		6259820.75	5101500.00	5338300.00	5350000.00	5400000.00	5450000.00	5500000.00	-	-	-	-	-
Autofinancement x 100	=		15.2%	11.7%	10.4%	10.3%	10.2%	10.1%	10.0%	#DIV/0!	#DIV/0!	#DIV/0!	#DIV/0!	#DIV/0!
Revenus financiers														

Valeurs indicatives		
I2 ≥ 20%	5 - très bien	
15% ≤ I2 < 20%	4 - bien	
8% ≤ I2 < 15%	3 - satisfaisant	
0% ≤ I2 < 8%	2 - insuffisant	
I2 < 0%	1 - très mauvais	

3. Taux des amortissements ordinaires (I3)		MCH	2011	2012	2013	2014	2015	2016	2017	2018	2019	2020	2021	2022
Patrimoine administratif avant amortissement	+ fr.		7 086 252.82	7 021 010.00	6 962 010.00	6 900 010.00	6 858 010.00	6 820 010.00	6 786 010.00	6 106 010.00	6 106 010.00	6 106 010.00	6 106 010.00	6 106 010.00
Prêts et participations permanentes avant amortissement	- fr.		-	-	-	-	-	-	-	-	-	-	-	-
Patrimoine administratif à amortir	= fr.		7 086 252.82	7 021 010.00	6 962 010.00	6 900 010.00	6 858 010.00	6 820 010.00	6 786 010.00	6 106 010.00	6 106 010.00	6 106 010.00	6 106 010.00	6 106 010.00
Amortissements ordinaires du patrimoine administratif	3310 = fr.		713 649.82	729 000.00	712 000.00	692 000.00	688 000.00	684 000.00	680 000.00	-	-	-	-	-
Amortissements x 100	=		10.1%	10.4%	10.2%	10.0%	10.0%	10.0%	10.0%	0.0%	0.0%	0.0%	0.0%	0.0%
Patrimoine administratif à amortir														

Amortissements ordinaires:
minimum 10 % du patrimoine administratif en
application de l'art. 51, al. 1 de l'Ordonnance sur la
gestion financière des communes du 16 juin 2004

Valeurs indicatives	
I3 ≥ 10%	5 - amortissements suffisants
8% ≤ I3 < 10%	4 - amortissements moyens (à court terme)
5% ≤ I3 < 8%	3 - amortissements faibles
2% ≤ I3 < 5%	2 - amortissements insuffisants
I3 < 2%	1 - amortissements nettement insuffisants

4. Endettement net par habitant (I4)		MCH	2011	2012	2013	2014	2015	2016	2017	2018	2019	2020	2021	2022
Engagements courants	20 + fr.		845'784.61											
Dettes à court terme	21 + fr.		249'269.53											
Dettes à moyen et à long terme	22 + fr.		4'856'280.50											
Engagements envers des entités particulières	23 + fr.		-											
Provisions	24 + fr.		-											
Passifs transitoires	25 + fr.		468'398.50											
Dette brute	= fr.		6'419'733.14											
Ou														
Total des passifs	2 + fr.		11'909'847.32											
Fortune nette	29 - fr.		5'283'575.53											
Financements spéciaux	28 - fr.		206'538.65											
Dette brute	= fr.		6'419'733.14	6'690'253.14	6'803'593.14	6'903'593.14	7'003'593.14	7'103'593.14	7'203'593.14	7'203'593.14	7'203'593.14	7'203'593.14	7'203'593.14	7'203'593.14
Disponibilités	10 fr.		407'046.05											
Avoir	11 + fr.		1'355'319.75											
Placements	12 + fr.		2'187'901.00											
Actifs transitoires	13 + fr.		1'807'570.52											
Patrimoine financier réalisable	= fr.		5'757'837.32	5'757'837.32	5'757'837.32	5'757'837.32	5'757'837.32	5'757'837.32	5'757'837.32	5'757'837.32	5'757'837.32	5'757'837.32	5'757'837.32	5'757'837.32
Endettement net			661'895.82	932'415.82	1'045'755.82	1'145'755.82	1'245'755.82	1'345'755.82	1'445'755.82	1'445'755.82	1'445'755.82	1'445'755.82	1'445'755.82	1'445'755.82
Nombre d'habitant (population ESPOP/STATPOP année N-1)			820	845	850	855	860	865	870	0	0	0	0	0
Dette brute – Patrimoine financier réalisable	=		807	1'103	1'230	1'340	1'449	1'556	1'662	#DIV/0!	#DIV/0!	#DIV/0!	#DIV/0!	#DIV/0!
Nombre d'habitant (population ESPOP/STATPOP année N-1)														

Valeurs indicatives	
I4 < 3'000	5 - endettement faible
3'000 ≤ I4 < 5'000	4 - endettement mesuré
5'000 ≤ I4 < 7'000	3 - endettement important
7'000 ≤ I4 < 9'000	2 - endettement très important
I4 ≥ 9'000	1 - endettement excessif

5. Taux du volume de la dette brute (I5)		MCH	2011	2012	2013	2014	2015	2016	2017	2018	2019	2020	2021	2022
Engagements courants	20 + fr.		845'784.61											
Dettes à court terme	21 + fr.		249'269.53											
Dettes à moyen et long termes	22 + fr.		4'856'280.50											
Engagements envers des entités particulières	23 + fr.		-											
Provisions	24 + fr.		-											
Passifs transitoires	25 + fr.		468'398.50											
Dette brute	= fr.		6'419'733.14											
Ou														
Total des passifs	2 + fr.		11'909'847.32											
Fortune nette	29 - fr.		5'283'575.53											
Financements spéciaux	28 - fr.		206'538.65											
Dette brute	= fr.		6'419'733.14	6'690'253.14	6'803'593.14	6'903'593.14	7'003'593.14	7'103'593.14	7'203'593.14	7'203'593.14	7'203'593.14	7'203'593.14	7'203'593.14	7'203'593.14
Revenus du compte de fonctionnement	4 + fr.		6'274'820.75	5'116'500.00	5'353'300.00	5'350'000.00	5'400'000.00	5'450'000.00	5'500'000.00	-	-	-	-	-
Subventions redistribuées	47 - fr.		-	-	-	-	-	-	-	-	-	-	-	-
Prélèvements sur les financements spéciaux	48 - fr.		-	-	-	-	-	-	-	-	-	-	-	-
Imputations internes	49 - fr.		15'000.00	15'000.00	15'000.00	-	-	-	-	-	-	-	-	-
Revenus financiers	= fr.		6'259'820.75	5'101'500.00	5'338'300.00	5'350'000.00	5'400'000.00	5'450'000.00	5'500'000.00	-	-	-	-	-
Dette brute x100	=		102.6%	131.1%	127.4%	129.0%	129.7%	130.3%	131.0%	#DIV/0!	#DIV/0!	#DIV/0!	#DIV/0!	#DIV/0!
Revenus financiers														

Valeurs indicatives		
I5 < 150%		5 - très bien
150% ≤ I5 < 200%		4 - bien
200% ≤ I5 < 250%		3 - satisfaisant
250% ≤ I5 < 300%		2 - insuffisant
I5 ≥ 300%		1 - mauvais

Aperçu des indicateurs financiers

1. Degré d'autofinancement (I1)	2012	2013	Moyenne
(Autofinancement en pour cent de l'investissement net)	68.9%	83.1%	75.1%

Valeurs indicatives

$I1 \geq 100\%$	5 - très bien
$80\% \leq I1 < 100\%$	4 - bien
$60\% \leq I1 < 80\%$	3 - satisfaisant (à court terme)
$0\% \leq I1 < 60\%$	2 - insuffisant
$I1 < 0\%$	1 - très mauvais

NB : Si les investissements nets sont négatifs (recettes d'investissements supérieures aux dépenses d'investissements), le ratio n'a pas de valeur indicative et c'est pourquoi il n'est pas pris en compte dans le calcul de la moyenne.

2. Capacité d'autofinancement (I2)	2012	2013	Moyenne
(Autofinancement en pour cent des revenus financiers)	11.7%	10.4%	11.1%

Valeurs indicatives

$I2 \geq 20\%$	5 - très bien
$15\% \leq I2 < 20\%$	4 - bien
$8\% \leq I2 < 15\%$	3 - satisfaisant
$0\% \leq I2 < 8\%$	2 - insuffisant
$I2 < 0\%$	1 - très mauvais

3. Taux des amortissements ordinaires (I3)	2012	2013	Moyenne
(Amortissements ordinaires en % du PA à amortir)	10.4%	10.2%	10.3%

Valeurs indicatives

$I3 \geq 10\%$	5 - amortissements suffisants
$8\% \leq I3 < 10\%$	4 - amortissements moyens (à court terme)
$5\% \leq I3 < 8\%$	3 - amortissements faibles
$2\% \leq I3 < 5\%$	2 - amortissements insuffisants
$I3 < 2\%$	1 - amortissements nettement insuffisants

4. Endettement net par habitant (I4)	2012	2013	Moyenne
(Dette brute moins PF réalisable par habitant)	1'103	1'230	1'167

Valeurs indicatives

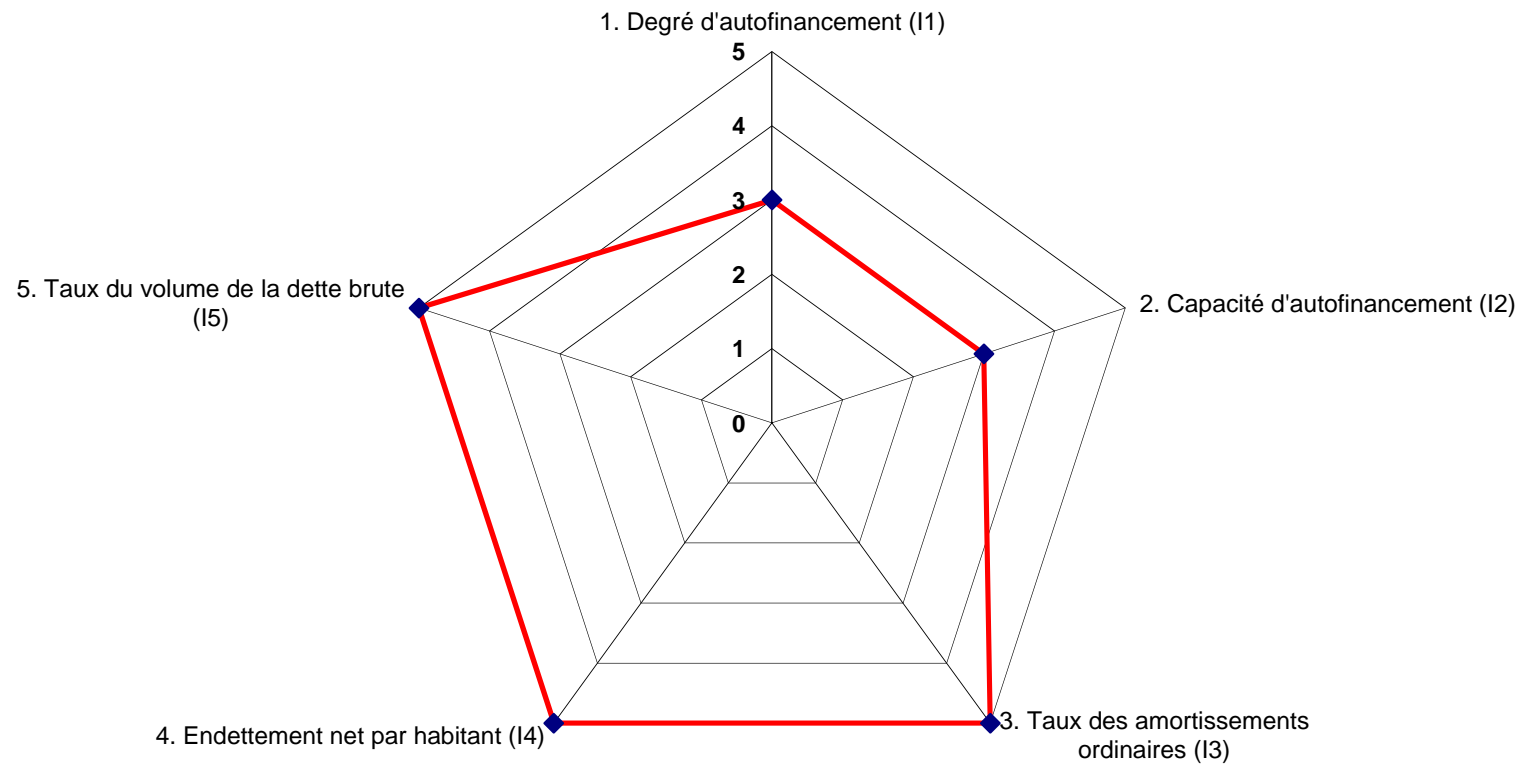
$I4 < 3'000$	5 - endettement faible
$3'000 \leq I4 < 5'000$	4 - endettement mesuré
$5'000 \leq I4 < 7'000$	3 - endettement important
$7'000 \leq I4 < 9'000$	2 - endettement très important
$I4 \geq 9'000$	1 - endettement excessif

5. Taux du volume de la dette brute (I5)	2012	2013	Moyenne
(Dette brute en % des revenus financiers)	131.1%	127.4%	129.3%

Valeurs indicatives

$I5 < 150\%$	5 - très bien
$150\% \leq I5 < 200\%$	4 - bien
$200\% \leq I5 < 250\%$	3 - satisfaisant
$250\% \leq I5 < 300\%$	2 - insuffisant
$I5 \geq 300\%$	1 - mauvais

Graphique des indicateurs - moyenne des deux années



Comptes de fonctionnement		Budget	2013	Comptes	2011	Budget	2012
		Charges	Revenus	Charges	Revenus	Charges	Revenus
0	ADMINISTRATION GÉNÉRALE						
01	LÉGISLATIF & EXÉCUTIF						
011	LÉGISLATIF						
011.30	CHARGES DU PERSONNEL						
011.300.02	Scrutateurs	1'000.00		1'025.00		2'000.00	
011.30	TOTAL CHARGES DU PERSONNEL	1'000.00		1'025.00		2'000.00	
011	TOTAL LÉGISLATIF	1'000.00		1'025.00		2'000.00	
012	EXÉCUTIF						
012.30	CHARGES DU PERSONNEL						
012.300.00	Honoraires du conseil	15'000.00		15'000.00		15'000.00	
012.303.00	Charges sociales AVS-AC	1'000.00		982.55		1'000.00	
012.303.02	Charges sociales AF	500.00		495.00		500.00	
012.305.00	Charges sociales AAP/AANP			72.95			
012.30	TOTAL CHARGES DU PERSONNEL	16'500.00		16'550.50		16'500.00	
012	TOTAL EXÉCUTIF	16'500.00		16'550.50		16'500.00	
01	TOTAL LÉGISLATIF & EXÉCUTIF	17'500.00		17'575.50		18'500.00	
02	ADMINISTRATION GÉNÉRALE						
029	ADMINISTRATION GÉNÉRALE, DIVERS						
029.30	CHARGES DU PERSONNEL						
029.301.00	Personnel administratif	180'000.00		175'764.55		190'000.00	
029.301.02	Conciergerie	25'000.00		22'815.00		25'000.00	
029.303.00	Charges sociales AVS-AC	13'500.00		9'619.90		14'000.00	

Comptes de fonctionnement		Budget	2013	Comptes	2011	Budget	2012
		Charges	Revenus	Charges	Revenus	Charges	Revenus
029.303.02	Charges sociales AF	6'500.00		6'646.65		7'000.00	
029.304.00	Charges sociales LPP	10'000.00		8'557.75		13'000.00	
029.305.00	Charges sociales AAP/AANP	4'000.00		3'001.60		6'000.00	
029.305.02	Charges sociales maladie	2'500.00		1'529.30			
029.309.00	Autres charges du personnel	3'000.00		7'701.35		3'000.00	
029.30	TOTAL CHARGES DU PERSONNEL	244'500.00		235'636.10		258'000.00	
029.31	BIENS, SERVICES & MARCH.						
029.310.00	Fournitures de bureau	15'000.00		19'113.75		15'000.00	
029.310.01	Journaux, livres	3'000.00		2'497.45		3'000.00	
029.311.00	Achats mobiliers	3'000.00		3'500.00		3'000.00	
029.311.01	Achats informatique	3'000.00		4'336.20		3'000.00	
029.312.00	Eau, énergie, combustible	40'000.00		41'449.65		20'000.00	
029.313.00	Produits nettoyage entretien	1'500.00		518.15		1'500.00	
029.314.00	Entretien bâtiments	2'000.00		1'996.35		2'000.00	
029.315.00	Entretien mobilier	3'000.00				3'000.00	
029.317.00	Frais de représentation	40'000.00		42'351.25		40'000.00	
029.317.01	Frais de réception	45'000.00		44'665.72		45'000.00	
029.318.00	Frais de téléphone	4'500.00		3'160.55		4'500.00	
029.318.02	Frais de port et CCP	10'000.00		9'043.86		10'000.00	
029.318.03	Frais de fiduciaire	18'000.00		20'705.60		20'000.00	
029.318.04	Assurances choses & RC	9'000.00		8'068.30		10'000.00	
029.318.05	Frais juridiques avocats	5'000.00		6'800.15		10'000.00	
029.318.06	Frais d'ordinateur	25'000.00		29'914.30		30'000.00	
029.318.07	Site internet www.bovernier.ch	1'000.00		760.00		1'000.00	
029.319.00	Cotisations, dons	15'000.00		17'511.35		15'000.00	
029.31	TOTAL BIENS, SERVICES & MARCH.	243'000.00		256'392.63		236'000.00	
029.33	AMORTISSEMENTS COMPTABLES						
029.331.00	Amortissement ordinaire bâtiments	12'000.00		14'567.20		15'000.00	
029.33	TOTAL AMORTISSEMENTS COMPTABLES	12'000.00		14'567.20		15'000.00	
029.42	REVENUS DE BIENS						
029.427.00	Location Salle des fêtes		2'500.00		3'850.00		2'500.00

Comptes de fonctionnement		Budget	2013	Comptes	2011	Budget	2012
		Charges	Revenus	Charges	Revenus	Charges	Revenus
029.427.01	Location Ancienne maison communale		6'000.00		3'600.00		6'000.00
029.42	TOTAL REVENUS DE BIENS		8'500.00		7'450.00		8'500.00
029.43	CONTRIBUTIONS DE TIERS						
029.431.00	Emoluments administratifs		1'000.00		1'006.00		500.00
029.431.02	Frais de recouvrements récupérés		500.00		371.00		500.00
029.434.00	Part de la Bourgeoisie aux frais administratifs		2'000.00		2'000.00		2'000.00
029.436.00	Travaux refacturés aux tiers		10'000.00		10'000.00		10'000.00
029.43	TOTAL CONTRIBUTIONS DE TIERS		13'500.00		13'377.00		13'000.00
029	TOTAL ADMINISTRATION GÉNÉRALE, DIVERS	499'500.00	22'000.00	506'595.93	20'827.00	509'000.00	21'500.00
02	TOTAL ADMINISTRATION GÉNÉRALE	499'500.00	22'000.00	506'595.93	20'827.00	509'000.00	21'500.00
0	TOTAL ADMINISTRATION GÉNÉRALE	517'000.00	22'000.00	524'171.43	20'827.00	527'500.00	21'500.00

Comptes de fonctionnement		Budget	2013	Comptes	2011	Budget	2012
		Charges	Revenus	Charges	Revenus	Charges	Revenus
1	SÉCURITÉ PUBLIQUE						
10	PROTECTION JURIDIQUE						
100	CADASTRE, POIDS & MESURES						
100.30	CHARGES DU PERSONNEL						
100.300.00	Commissions des taxes et constructions	10'000.00		10'132.65		7'000.00	
100.301.00	Teneur du cadastre	5'500.00		5'555.35		5'500.00	
100.303.00	Charges sociales AVS-AC	800.00		646.95		800.00	
100.303.02	Charges sociales AF	400.00		325.95		400.00	
100.305.00	Charges sociales AAP/AANP			48.45			
100.30	TOTAL CHARGES DU PERSONNEL	16'700.00		16'709.35		13'700.00	
100.31	BIENS, SERVICES & MARCH.						
100.311.00	Achats matériel et mobilier					1'500.00	
100.318.01	Frais de conservation du cadastre	12'000.00		10'039.90		8'000.00	
100.318.02	Etude et abornement					2'000.00	
100.319.00	Frais divers	2'000.00		4'690.00		2'000.00	
100.31	TOTAL BIENS, SERVICES & MARCH.	14'000.00		14'729.90		13'500.00	
100.35	DÉDOMMAGEMENT VERSÉ À DES COLLECTIVITÉ PUB.						
100.352.00	Registre foncier de Martigny	1'400.00					
100.35	TOTAL DÉDOMMAGEMENT VERSÉ À DES COLLECTIVITÉ PUB.	1'400.00					
100.46	SUBVENTIONS ACQUISES						
100.461.00	Subventions cadastre		300.00		308.50		
100.46	TOTAL SUBVENTIONS ACQUISES		300.00		308.50		
100	TOTAL CADASTRE, POIDS & MESURES	32'100.00	300.00	31'439.25	308.50	27'200.00	

Comptes de fonctionnement		Budget	2013	Comptes	2011	Budget	2012
		Charges	Revenus	Charges	Revenus	Charges	Revenus
102	POLICE DE L'HABITANT & BUREAU DES ÉTRANGERS						
102.35	DÉDOMMAGEMENTS VERSÉS À DES COLLECTIVITÉS PUB.						
102.351.00	Cartes d'identité	3'000.00		3'298.80		3'000.00	
102.351.01	Permis séjour & établiss.	1'500.00		1'315.25		1'000.00	
102.35	TOTAL DÉDOMMAGEMENTS VERSÉS À DES COLLECTIVITÉS	4'500.00		4'614.05		4'000.00	
102.43	CONTRIBUTIONS DE TIERS						
102.431.00	Carte d'identité		4'000.00		4'690.00		4'000.00
102.431.01	Permis séjour & établiss.		2'000.00		2'025.00		1'500.00
102.43	TOTAL CONTRIBUTIONS DE TIERS		6'000.00		6'715.00		5'500.00
102	TOTAL POLICE DE L'HABITANT & BUREAU DES ÉTRANGERS	4'500.00	6'000.00	4'614.05	6'715.00	4'000.00	5'500.00
10	TOTAL PROTECTION JURIDIQUE	36'600.00	6'300.00	36'053.30	7'023.50	31'200.00	5'500.00
11	POLICE						
113	CORPS DE POLICE						
113.30	CHARGES DU PERSONNEL						
113.300.00	Commission de sécurité	1'500.00		1'190.00			
113.301.00	Salaire agent police	10'000.00		6'981.55		10'000.00	
113.303.00	Charges sociales AVS-AC	650.00		77.95		650.00	
113.303.02	Charges sociales AF	300.00		39.20		300.00	
113.305.00	Charges sociales AAP/AANP			5.75			
113.30	TOTAL CHARGES DU PERSONNEL	12'450.00		8'294.45		10'950.00	
113.35	DÉDOMMAGEMENTS VERSÉS À DES COLLECTIVITÉS PUB.						
113.351.00	Prévention routière	1'000.00		450.00		1'000.00	

Comptes de fonctionnement		Budget	2013	Comptes	2011	Budget	2012
		Charges	Revenus	Charges	Revenus	Charges	Revenus
113.352.02	Participation stand tir intercommunal	1'000.00		815.00		1'000.00	
113.35	TOTAL DÉDOMMAGEMENTS VERSÉS À DES COLLECTIVITÉS	2'000.00		1'265.00		2'000.00	
113.41	PATENTES & CONCESSIONS						
113.410.00	Patentes vente d'alcool		1'500.00		2'047.20		1'500.00
113.41	TOTAL PATENTES & CONCESSIONS		1'500.00		2'047.20		1'500.00
113.43	CONTRIBUTIONS DE TIERS						
113.437.00	Amendes		1'000.00		200.00		1'000.00
113.43	TOTAL CONTRIBUTIONS DE TIERS		1'000.00		200.00		1'000.00
113	TOTAL CORPS DE POLICE	14'450.00	2'500.00	9'559.45	2'247.20	12'950.00	2'500.00
11	TOTAL POLICE	14'450.00	2'500.00	9'559.45	2'247.20	12'950.00	2'500.00
12	JUSTICE						
120	JUGE DE COMMUNE						
120.30	CHARGES DU PERSONNEL						
120.301.00	Juge et vice-juge	3'000.00		6'280.40		5'000.00	
120.303.00	Charges sociales AVS-AC	200.00		280.35		350.00	
120.303.02	Charges sociales AF	100.00		141.25		150.00	
120.305.00	Charges sociales AAP/AANP			20.80			
120.30	TOTAL CHARGES DU PERSONNEL	3'300.00		6'722.80		5'500.00	

Comptes de fonctionnement		Budget	2013	Comptes	2011	Budget	2012
		Charges	Revenus	Charges	Revenus	Charges	Revenus
120.35	DÉDOMMAGEMENTS VERSÉS À DES COLLECTIVITÉS PUB.						
120.351.00	Part. commune frais tribunaux district	2'000.00					
120.35	TOTAL DÉDOMMAGEMENTS VERSÉS À DES COLLECTIVITÉS	2'000.00					
120	TOTAL JUGE DE COMMUNE	5'300.00		6'722.80		5'500.00	
122	CHAMBRE PUPILLAIRE & TUTÉLAIRE						
122.30	CHARGES DU PERSONNEL						
122.300.00	Membres de la chambre pupillaire	1'000.00		2'585.00			
122.301.00	Chambre pupillaire	2'000.00		1'500.00			
122.303.00	Charges sociales AVS-AC	200.00		15.95			
122.303.02	Charges sociales AF	100.00		8.05			
122.305.00	Charges sociales AAP/AANP			1.20			
122.30	TOTAL CHARGES DU PERSONNEL	3'300.00		4'110.20			
122.36	SUBVENTIONS ACCORDÉES						
122.361.00	Participation Chambre pupillaire	50'000.00				5'000.00	
122.36	TOTAL SUBVENTIONS ACCORDÉES	50'000.00				5'000.00	
122.43	CONTRIBUTIONS DE TIERS						
122.431.00	Emoluments de la chambre pupillaire				858.00		
122.43	TOTAL CONTRIBUTIONS DE TIERS				858.00		
122	TOTAL CHAMBRE PUPILLAIRE & TUTÉLAIRE	53'300.00		4'110.20	858.00	5'000.00	
12	TOTAL JUSTICE	58'600.00		10'833.00	858.00	10'500.00	

Comptes de fonctionnement		Budget	2013	Comptes	2011	Budget	2012
		Charges	Revenus	Charges	Revenus	Charges	Revenus
14	POLICE DU FEU						
140	POLICE DU FEU						
140.30	CHARGES DU PERSONNEL						
140.300.00	Commission du feu	2'500.00		2'069.40			
140.301.05	Solde sapeurs-pompiers	10'000.00		8'742.30		10'000.00	
140.303.00	Charges sociales AVS-AC	650.00		135.60			
140.303.02	Charges sociales AF	300.00		68.40			
140.305.00	Charges sociales AAP/AANP	650.00		10.20			
140.305.02	Charges sociales maladie			31.80			
140.309.00	Autres charges du personnel			135.00			
140.30	TOTAL CHARGES DU PERSONNEL	14'100.00		11'192.70		10'000.00	
140.31	BIENS, SERVICES & MARCH.						
140.311.00	Achats matériel lutte contre le feu	5'000.00		6'462.85		5'000.00	
140.313.00	Autres marchandises, fournitures & entretien			1'460.15			
140.318.00	Frais de communication			1'080.00			
140.318.04	Assurances et divers	2'000.00		1'399.15		2'000.00	
140.31	TOTAL BIENS, SERVICES & MARCH.	7'000.00		10'402.15		7'000.00	
140.33	AMORTISSEMENTS COMPTABLES						
140.331.00	Amortissement ordinaire bâtiments					2'000.00	
140.33	TOTAL AMORTISSEMENTS COMPTABLES					2'000.00	
140.35	DÉDOMMAGEMENTS VERSÉS À DES COLLECTIVITÉS PUB.						
140.352.00	CSI Martigny	8'000.00		7'137.00		10'000.00	
140.35	TOTAL DÉDOMMAGEMENTS VERSÉS À DES COLLECTIVITÉS	8'000.00		7'137.00		10'000.00	

Comptes de fonctionnement		Budget	2013	Comptes	2011	Budget	2012
		Charges	Revenus	Charges	Revenus	Charges	Revenus
140.43	CONTRIBUTIONS DE TIERS						
140.430.00	Taxe d'exemption du feu		8'000.00		6'828.10		8'000.00
140.43	TOTAL CONTRIBUTIONS DE TIERS		8'000.00		6'828.10		8'000.00
140.46	SUBVENTIONS ACQUISES						
140.461.00	Subvention service du feu				2'000.00		2'000.00
140.46	TOTAL SUBVENTIONS ACQUISES				2'000.00		2'000.00
140	TOTAL POLICE DU FEU	29'100.00	8'000.00	28'731.85	8'828.10	29'000.00	10'000.00
14	TOTAL POLICE DU FEU	29'100.00	8'000.00	28'731.85	8'828.10	29'000.00	10'000.00
16	PROTECTION POPULATION & DES BIENS CULTURELS						
160	PROTECTION CIVILE						
160.30	CHARGES DU PERSONNEL						
160.300.00	Commission PCi	2'000.00		2'069.40			
160.301.00	Frais adm. PCi et cours	5'000.00		5'010.30			
160.303.00	Charges sociales AVS-AC	300.00		345.90			
160.303.02	Charges sociales AF	150.00		174.35			
160.305.00	Charges sociales AAP/AANP			25.80			
160.305.02	Charges sociales maladie			31.80			
160.30	TOTAL CHARGES DU PERSONNEL	7'450.00		7'657.55			
160.31	BIENS, SERVICES & MARCH.						
160.314.00	Entretiens bâtiments			5'643.00			
160.318.00	Frais de tél. et matériel PCi	1'500.00		3'028.05		1'500.00	
160.31	TOTAL BIENS, SERVICES & MARCH.	1'500.00		8'671.05		1'500.00	

Comptes de fonctionnement		Budget Charges	2013 Revenus	Comptes Charges	2011 Revenus	Budget Charges	2012 Revenus
160.35	DÉDOMMAGEMENTS VERSÉS À DES COLLECTIVITÉS PUB.						
160.352.00	PCi Martigny	8'000.00		8'107.20		10'000.00	
160.35	TOTAL DÉDOMMAGEMENTS VERSÉS À DES COLLECTIVITÉS	8'000.00		8'107.20		10'000.00	
160.38	ATTRIBUTION AUX FINANCEMENTS SPECIAUX						
160.380.00	Attribution au fonds abri PC			10'800.00			
160.38	TOTAL ATTRIBUTION AUX FINANCEMENTS SPECIAUX			10'800.00			
160.43	CONTRIBUTIONS DE TIERS						
160.430.00	Contributions facturées pour abri PC				10'800.00		
160.43	TOTAL CONTRIBUTIONS DE TIERS				10'800.00		
160.46	SUBVENTIONS ACQUISES						
160.461.00	Subventions pour la PCI		700.00		700.00		
160.46	TOTAL SUBVENTIONS ACQUISES		700.00		700.00		
160	TOTAL PROTECTION CIVILE	16'950.00	700.00	35'235.80	11'500.00	11'500.00	
16	TOTAL PROTECTION POPULATION & DES BIENS CULTURELS	16'950.00	700.00	35'235.80	11'500.00	11'500.00	
1	TOTAL SÉCURITÉ PUBLIQUE	155'700.00	17'500.00	120'413.40	30'456.80	95'150.00	18'000.00

Comptes de fonctionnement		Budget	2013	Comptes	2011	Budget	2012
		Charges	Revenus	Charges	Revenus	Charges	Revenus
2	ENSEIGNEMENT & FORMATION						
21	ECOLES PUBLIQUES OBLIGAT.						
210	ECOLES PRIMAIRES						
210.30	CHARGES DU PERSONNEL						
210.300.00	Commission scolaire et apprentis	10'000.00		10'257.80		5'000.00	
210.301.00	Conciergerie	55'000.00		55'685.00		55'000.00	
210.302.00	Traitement personnel enseignant primaire			412'790.35			
210.303.00	Charges sociales AVS-AC	4'000.00		43'786.20		4'000.00	
210.303.02	Charges sociales AF	2'000.00		2'042.40		2'000.00	
210.304.00	Charges sociales LPP	3'500.00		40'965.70		3'500.00	
210.305.00	Charges sociales AAP/AANP	2'000.00		999.80		2'000.00	
210.305.02	Charges sociales maladie			1'748.45			
210.309.00	Autres charges du personnel	8'000.00					
210.30	TOTAL CHARGES DU PERSONNEL	84'500.00		568'275.70		71'500.00	
210.31	BIENS, SERVICES & MARCH.						
210.310.00	Fourniture et matériel scolaire	20'000.00		13'577.90		12'000.00	
210.311.00	Achats mobiliers	15'000.00		2'118.95		3'000.00	
210.311.01	Achats informatique	5'000.00				5'000.00	
210.312.01	Electricité	50'000.00		60'759.00		30'000.00	
210.313.00	Produits de nettoyage	8'000.00		6'793.65		3'500.00	
210.314.00	Entretien bâtiments	8'000.00		12'404.45		4'000.00	
210.318.00	Sports, promenades, activités culturelles	8'000.00		6'836.30		35'000.00	
210.318.02	Téléphone, télécommunications	1'000.00		1'025.60		500.00	
210.318.04	Assurances choses & RC	7'500.00		11'961.80		7'000.00	
210.318.05	Participation caisse maladie enfants	40'000.00		41'355.55		40'000.00	
210.318.06	Frais d'ordinateur	6'000.00		6'350.10		6'000.00	
210.319.00	Frais divers			2'500.00			
210.31	TOTAL BIENS, SERVICES & MARCH.	168'500.00		165'683.30		146'000.00	
210.33	AMORTISSEMENTS COMPTABLES						
210.331.00	Amortissement ordinaire bâtiments	346'000.00		427'244.90		385'000.00	

Comptes de fonctionnement		Budget	2013	Comptes	2011	Budget	2012
		Charges	Revenus	Charges	Revenus	Charges	Revenus
210.331.02	Amortissement ordinaire mobilier	2'000.00					
210.33	TOTAL AMORTISSEMENTS COMPTABLES	348'000.00		427'244.90		385'000.00	
210.36	SUBVENTIONS ACCORDÉES						
210.361.00	Contribution communale pr élèves EE et EP	205'900.00				141'700.00	
210.36	TOTAL SUBVENTIONS ACCORDÉES	205'900.00				141'700.00	
210.42	REVENUS DES BIENS						
210.422.02	Produits extraordinaires				5'000.00		
210.427.01	Location Garderie MiniVouipe		25'000.00		25'786.00		
210.427.02	Nettoyage Garderie MiniVouipe		14'000.00		13'831.00		
210.42	TOTAL REVENUS DES BIENS		39'000.00		44'617.00		
210.43	CONTRIBUTIONS DE TIERS						
210.436.02	Encaissements APG-CM-SUVA				4'508.75		
210.43	TOTAL CONTRIBUTIONS DE TIERS				4'508.75		
210.46	SUBVENTIONS ACQUISES						
210.461.02	Subv. pour transports scolaire et repas		2'000.00		2'397.60		
210.461.04	Subv. traitement ens. primaire				316'448.15		
210.461.05	Subv. études dirigées		1'500.00		1'566.00		
210.46	TOTAL SUBVENTIONS ACQUISES		3'500.00		320'411.75		
210	TOTAL ECOLES PRIMAIRES	806'900.00	42'500.00	1'161'203.90	369'537.50	744'200.00	
211	CYCLE D'ORIENTATION						
211.30	CHARGES DU PERSONNEL						
211.302.00	Traitement personnel enseignant CO			269'917.55			
211.303.00	Charges sociales AVS-AC			26'168.15			

Comptes de fonctionnement		Budget	2013	Comptes	2011	Budget	2012
		Charges	Revenus	Charges	Revenus	Charges	Revenus
211.304.00	Charges sociales LPP			24'807.25			
211.30	TOTAL CHARGES DU PERSONNEL			320'892.95			
211.31	BIENS, SERVICES & MARCH.						
211.318.10	Transports élèves par tiers	20'000.00		19'845.45		10'000.00	
211.318.20	Repas C.O. écolage	8'000.00		7'473.00		8'000.00	
211.31	TOTAL BIENS, SERVICES & MARCH.	28'000.00		27'318.45		18'000.00	
211.35	DÉDOMMAGEMENTS VERSÉS À DES COLLECTIVITÉS PUB.						
211.352.00	Cycle d'orientation Martigny	60'000.00		58'208.35		70'000.00	
211.35	TOTAL DÉDOMMAGEMENTS VERSÉS À DES COLLECTIVITÉS	60'000.00		58'208.35		70'000.00	
211.36	SUBVENTIONS ACCORDÉES						
211.361.00	Contribution communale pr élèves du C.O.	53'200.00				96'600.00	
211.36	TOTAL SUBVENTIONS ACCORDÉES	53'200.00				96'600.00	
211.43	CONTRIBUTIONS DE TIERS						
211.436.00	Participation des parents				2'106.00		
211.436.02	Encaissements APG-CM-SUV				992.05		
211.43	TOTAL CONTRIBUTIONS DE TIERS				3'098.05		
211.46	SUBVENTIONS ACQUISES						
211.461.00	Subv. transports CO		9'000.00		26'202.60		
211.461.01	Subv. personnel enseignant CO				279'968.60		
211.46	TOTAL SUBVENTIONS ACQUISES		9'000.00		306'171.20		
211	TOTAL CYCLE D'ORIENTATION	141'200.00	9'000.00	406'419.75	309'269.25	184'600.00	

Comptes de fonctionnement		Budget Charges	2013 Revenus	Comptes Charges	2011 Revenus	Budget Charges	2012 Revenus
213	ECOLE SECONDAIRE DU 2ÈME DEGRÉ						
213.36	SUBVENTIONS ACCORDÉES						
213.361.00	Transport collégien	2'000.00				6'400.00	
213.36	TOTAL SUBVENTIONS ACCORDÉES	2'000.00				6'400.00	
213	TOTAL ECOLE SECONDAIRE DU 2ÈME DEGRÉ	2'000.00				6'400.00	
21	TOTAL ECOLES PUBLIQUES OBLIGAT.	950'100.00	51'500.00	1'567'623.65	678'806.75	935'200.00	
22	ECOLES SPÉCIALISÉES						
220	ECOLES SPÉCIALISÉES						
220.35	DÉDOMMAGEMENTS VERSÉS À DES COLLECTIVITÉS PUB.						
220.352.00	*Autres écoles, garderie, UAPE			9'788.45			
220.35	TOTAL DÉDOMMAGEMENTS VERSÉS À DES COLLECTIVITÉS			9'788.45			
220.36	SUBVENTIONS ACCORDÉES						
220.361.00	Contribution communale pr élèves en institutions	1'500.00				4'000.00	
220.36	TOTAL SUBVENTIONS ACCORDÉES	1'500.00				4'000.00	
220	TOTAL ECOLES SPÉCIALISÉES	1'500.00		9'788.45		4'000.00	
22	TOTAL ECOLES SPÉCIALISÉES	1'500.00		9'788.45		4'000.00	

Comptes de fonctionnement		Budget	2013	Comptes	2011	Budget	2012
		Charges	Revenus	Charges	Revenus	Charges	Revenus
23	FORMATION PROFESSIONNELLE						
239	AUTRES TÂCHES LIÉES À LA FORMATION PROF.						
239.35	DÉDOMMAGEMENTS VERSÉS À DES COLLECTIVITÉS PUB.						
239.351.00	Frais itinéraire apprenti			18'233.40			
239.35	TOTAL DÉDOMMAGEMENTS VERSÉS À DES COLLECTIVITÉS			18'233.40			
239.36	SUBVENTIONS ACCORDÉES						
239.364.00	Frais de transport pour les apprentis	20'000.00				18'000.00	
239.366.01	Part. aux cours d'appui donnés aux apprentis			864.00			
239.36	TOTAL SUBVENTIONS ACCORDÉES	20'000.00		864.00		18'000.00	
239.46	SUBVENTIONS						
239.461.00	Participation du canton frais trspt apprentis		10'000.00				9'000.00
239.46	TOTAL SUBVENTIONS		10'000.00				9'000.00
239	TOTAL AUTRES TÂCHES LIÉES À LA FORMATION PROF.	20'000.00	10'000.00	19'097.40		18'000.00	9'000.00
23	TOTAL FORMATION PROFESSIONNELLE	20'000.00	10'000.00	19'097.40		18'000.00	9'000.00

Comptes de fonctionnement		Budget Charges	2013 Revenus	Comptes Charges	2011 Revenus	Budget Charges	2012 Revenus
27	ÉTABLISS. UNIVERSITAIRES ET DE RECHERCHES						
270	ÉTABLISS. UNIVERSITAIRES ET DE RECHERCHES						
270.36	SUBVENTIONS ACCORDÉES						
270.361.00	Subvention CREPA	9'000.00				5'000.00	
270.36	TOTAL SUBVENTIONS ACCORDÉES	9'000.00				5'000.00	
270	TOTAL ÉTABLISS. UNIVERSITAIRES ET DE RECHERCHES	9'000.00				5'000.00	
27	TOTAL ÉTABLISS. UNIVERSITAIRES ET DE RECHERCHES	9'000.00				5'000.00	
2	TOTAL ENSEIGNEMENT & FORMATION	980'600.00	61'500.00	1'596'509.50	678'806.75	962'200.00	9'000.00

Comptes de fonctionnement		Budget	2013	Comptes	2011	Budget	2012
		Charges	Revenus	Charges	Revenus	Charges	Revenus
3	CULTURE, LOISIRS & CULTÉ						
30	ENCOURAGEMENT À LA CULTURE						
309	AUTRES TÂCHES CULTURELLES						
309.30	CHARGES DU PERSONNEL						
309.300.00	Commission culture	4'000.00		4'121.40			
309.303.00	Charges sociales AVS-AC	250.00		135.60			
309.303.02	Charges sociales AF	100.00		68.40			
309.305.00	Charges sociales AAP/AANP			10.20			
309.305.02	Charges sociales maladie			31.80			
309.30	TOTAL CHARGES DU PERSONNEL	4'350.00		4'367.40			
309.31	BIENS, SERVICES & MARCH.						
309.318.00	Activités culturelles	5'000.00		14'007.25		5'000.00	
309.318.02	Fête villageoise	20'000.00		19'955.46			
309.319.00	Projet archives sonores			6'231.80			
309.319.02	Mérites culturels	10'000.00					
309.31	TOTAL BIENS, SERVICES & MARCH.	35'000.00		40'194.51		5'000.00	
309	TOTAL AUTRES TÂCHES CULTURELLES	39'350.00		44'561.91		5'000.00	
30	TOTAL ENCOURAGEMENT À LA CULTURE	39'350.00		44'561.91		5'000.00	
32	MEDIAS						
321	TÉLÉRÉSEAU ANTENNES COLLECTIVES						
321.31	BIENS, SERVICES & MARCH.						
321.312.00	Eau, énergie, combustible	1'500.00		1'443.25			

Comptes de fonctionnement		Budget	2013	Comptes	2011	Budget	2012
		Charges	Revenus	Charges	Revenus	Charges	Revenus
321.315.00	Entretien du réseau	5'000.00				10'000.00	
321.31	TOTAL BIENS, SERVICES & MARCH.	6'500.00		1'443.25		10'000.00	
321.33	AMORTISSEMENTS COMPTABLES						
321.331.00	Amortissement ordinaire télé-réseau	4'000.00		97.75		2'000.00	
321.332.00	Amort. complémentaire télé-réseau			599.00			
321.33	TOTAL AMORTISSEMENTS COMPTABLES	4'000.00		696.75		2'000.00	
321.35	DÉDOMMAGEMENTS VERSÉS À DES COLLECTIVITÉS PUB.						
321.352.00	Divers abonnements Sinergy, Canal 9, OFCOM	40'000.00		32'707.05		35'000.00	
321.35	TOTAL DÉDOMMAGEMENTS VERSÉS À DES COLLECTIVITÉS	40'000.00		32'707.05		35'000.00	
321.43	CONTRIBUTIONS DE TIERS						
321.434.00	Télé-réseau: abonnements		75'000.00		74'728.05		75'000.00
321.43	TOTAL CONTRIBUTIONS DE TIERS		75'000.00		74'728.05		75'000.00
321	TOTAL TÉLÉRÉSEAU ANTENNES COLLECTIVES	50'500.00	75'000.00	34'847.05	74'728.05	47'000.00	75'000.00
32	TOTAL MEDIAS	50'500.00	75'000.00	34'847.05	74'728.05	47'000.00	75'000.00
34	SPORTS & LOISIRS						
340	SPORTS & LOISIRS						
340.30	CHARGES DU PERSONNEL						
340.300.00	Commission Sports & Loisirs	4'500.00		4'121.40		4'500.00	
340.303.00	Charges sociales AVS-AC	250.00		135.60		250.00	
340.303.02	Charges sociales AF	100.00		68.40		100.00	
340.305.00	Charges sociales AAP/AANP			10.20			

Comptes de fonctionnement		Budget	2013	Comptes	2011	Budget	2012
		Charges	Revenus	Charges	Revenus	Charges	Revenus
340.305.02	Charges sociales maladie			31.80			
340.30	TOTAL CHARGES DU PERSONNEL	4'850.00		4'367.40		4'850.00	
340.31	BIENS, SERVICES & MARCH.						
340.318.00	Soutien aux sociétés sportives	8'000.00		7'693.95		8'000.00	
340.31	TOTAL BIENS, SERVICES & MARCH.	8'000.00		7'693.95		8'000.00	
340	TOTAL SPORTS & LOISIRS	12'850.00		12'061.35		12'850.00	
34	TOTAL SPORTS & LOISIRS	12'850.00		12'061.35		12'850.00	
35	AUTRES LOISIRS						
350	AUTRES LOISIRS						
350.33	AMORTISSEMENTS COMPTABLES						
350.331.00	Amortissement ordinaire bâtiments			1'229.40			
350.332.00	Amort. complémentaire bâtiments			7'999.00			
350.33	TOTAL AMORTISSEMENTS COMPTABLES			9'228.40			
350	TOTAL AUTRES LOISIRS			9'228.40			
35	TOTAL AUTRES LOISIRS			9'228.40			
39	EGLISES						
390	EGLISE CATHOLIQUE ROMAINE						
390.30	CHARGES DU PERSONNEL						
390.300.00	Commissions	2'500.00		2'689.50		2'500.00	
390.303.00	Charges sociales AVS-AC	150.00		176.10		150.00	

Comptes de fonctionnement		Budget	2013	Comptes	2011	Budget	2012
		Charges	Revenus	Charges	Revenus	Charges	Revenus
390.303.02	Charges sociales AF	70.00		88.80		70.00	
390.305.00	Charges sociales AAP/AANP			13.25			
390.30	TOTAL CHARGES DU PERSONNEL	2'720.00		2'967.65		2'720.00	
390.31	BIENS, SERVICES & MARCH.						
390.312.00	Eau, énergie, combustible	10'000.00		10'156.40		10'000.00	
390.314.00	Entretien bâtiments	1'000.00		1'147.20		1'000.00	
390.318.04	Assurances choses & RC	2'500.00		2'000.00		2'500.00	
390.31	TOTAL BIENS, SERVICES & MARCH.	13'500.00		13'303.60		13'500.00	
390.33	AMORTISSEMENTS COMPTABLES						
390.331.00	Amortissements ordinaires	2'000.00				2'000.00	
390.33	TOTAL AMORTISSEMENTS COMPTABLES	2'000.00				2'000.00	
390.35	DÉDOMMAGEMENTS VERSÉS À DES COLLECTIVITÉS PUB.						
390.352.00	Service du culte	50'000.00		52'238.80		50'000.00	
390.35	TOTAL DÉDOMMAGEMENTS VERSÉS À DES COLLECTIVITÉS	50'000.00		52'238.80		50'000.00	
390	TOTAL EGLISE CATHOLIQUE ROMAINE	68'220.00		68'510.05		68'220.00	

Comptes de fonctionnement		Budget Charges	2013 Revenus	Comptes Charges	2011 Revenus	Budget Charges	2012 Revenus
391	EGLISE RÉF. ÉVANGÉLIQUE						
391.35	DÉDOMMAGEMENTS VERSÉS À DES COLLECTIVITÉS PUB.						
391.352.00	Contribution paroisse protestante	3'600.00		3'595.80		3'600.00	
391.35	TOTAL DÉDOMMAGEMENTS VERSÉS À DES COLLECTIVITÉS	3'600.00		3'595.80		3'600.00	
391	TOTAL EGLISE RÉF. ÉVANGÉLIQUE	3'600.00		3'595.80		3'600.00	
39	TOTAL EGLISES	71'820.00		72'105.85		71'820.00	
3	TOTAL CULTURE, LOISIRS & CULTÉ	174'520.00	75'000.00	172'804.56	74'728.05	136'670.00	75'000.00

Comptes de fonctionnement		Budget	2013	Comptes	2011	Budget	2012
		Charges	Revenus	Charges	Revenus	Charges	Revenus
4	SANTÉ						
44	CENTRE MÉDICO-SOCIAL						
440	CENTRE MÉDICO-SOCIAL						
440.30	CHARGES DU PERSONNEL						
440.300.00	Commission CMS	1'500.00		1'500.00		1'500.00	
440.303.00	Charges sociales AVS-AC	100.00		46.15		100.00	
440.303.02	Charges sociales AF	50.00		23.25			
440.305.00	Charges sociales AAP/AANP			3.40			
440.30	TOTAL CHARGES DU PERSONNEL	1'650.00		1'572.80		1'600.00	
440.31	BIENS, SERVICES & MARCH.						
440.314.00	Entretien centre médico-social			32'378.55			
440.31	TOTAL BIENS, SERVICES & MARCH.			32'378.55			
440.33	AMORTISSEMENTS COMPTABLES						
440.331.00	Amortissement ordinaire Centre Médico-Social			3'294.00		3'000.00	
440.332.00	Amort. complémentaire Centre Médico-Social			26'999.00			
440.33	TOTAL AMORTISSEMENTS COMPTABLES			30'293.00		3'000.00	
440.36	SUBVENTIONS ACCORDÉES						
440.362.00	Participation Centre médico-social	30'000.00				30'000.00	
440.36	TOTAL SUBVENTIONS ACCORDÉES	30'000.00				30'000.00	
440	TOTAL CENTRE MÉDICO-SOCIAL	31'650.00		64'244.35		34'600.00	
44	TOTAL CENTRE MÉDICO-SOCIAL	31'650.00		64'244.35		34'600.00	

Comptes de fonctionnement		Budget Charges	2013 Revenus	Comptes Charges	2011 Revenus	Budget Charges	2012 Revenus
46	SERVICE MÉDICAL ÉCOLES						
460	PROPHYLAXIE DENTAIRE						
460.31	BIENS, SERVICES & MARCH.						
460.318.00	Soins dentaires scolaires			8'632.45			
460.31	TOTAL BIENS, SERVICES & MARCH.			8'632.45			
460.36	SUBVENTIONS ACCORDÉES						
460.366.00	Soins dentaires scolaires	8'000.00				13'000.00	
460.36	TOTAL SUBVENTIONS ACCORDÉES	8'000.00				13'000.00	
460	TOTAL PROPHYLAXIE DENTAIRE	8'000.00		8'632.45		13'000.00	
46	TOTAL SERVICE MÉDICAL ÉCOLES	8'000.00		8'632.45		13'000.00	
47	CTRL DENRÉES ALIMENTAIRES						
470	CTRL DENRÉES ALIMENTAIRES						
470.31	BIENS, SERVICES & MARCH.						
470.318.00	Contrôle des denrées alimentaires			1'194.80			
470.31	TOTAL BIENS, SERVICES & MARCH.			1'194.80			

Comptes de fonctionnement		Budget Charges	2013 Revenus	Comptes Charges	2011 Revenus	Budget Charges	2012 Revenus
470.36	SUBVENTIONS ACCORDÉES						
470.361.00	Contrôle des denrées alimentaires	2'000.00				2'000.00	
470.36	TOTAL SUBVENTIONS ACCORDÉES	2'000.00				2'000.00	
470	TOTAL CTRL DENRÉES ALIMENTAIRES	2'000.00		1'194.80		2'000.00	
47	TOTAL CTRL DENRÉES ALIMENTAIRES	2'000.00		1'194.80		2'000.00	
4	TOTAL SANTÉ	41'650.00		74'071.60		49'600.00	

Comptes de fonctionnement		Budget Charges	2013 Revenus	Comptes Charges	2011 Revenus	Budget Charges	2012 Revenus
5	PRÉVOYANCE SOCIALE						
50	AVS & AI						
500	AGENCE AVS						
500.30	CHARGES DU PERSONNEL						
500.301.00	Agent AVS	4'800.00		4'800.00		9'000.00	
500.303.00	Charges sociales AVS-AC	300.00		314.40		600.00	
500.303.02	Charges sociales AF	150.00		158.40		200.00	
500.305.00	Charges sociales AAP/AANP			146.40			
500.30	TOTAL CHARGES DU PERSONNEL	5'250.00		5'419.20		9'800.00	
500.45	RESTITUTION DE COLLECTIVITÉS PUBLIQUES						
500.451.00	Remboursement s/salaire agent AVS		3'500.00		3'321.40		3'000.00
500.45	TOTAL RESTITUTION DE COLLECTIVITÉS PUBLIQUES		3'500.00		3'321.40		3'000.00
500	TOTAL AGENCE AVS	5'250.00	3'500.00	5'419.20	3'321.40	9'800.00	3'000.00
50	TOTAL AVS & AI	5'250.00	3'500.00	5'419.20	3'321.40	9'800.00	3'000.00

Comptes de fonctionnement		Budget	2013	Comptes	2011	Budget	2012
		Charges	Revenus	Charges	Revenus	Charges	Revenus
53	AUTRES ASS. SOCIALES						
530	PRESTATIONS COMPL. AVS/AI						
530.36	SUBVENTIONS ACCORDEES						
530.361.00	Prestations compl. AVS/AI	55'000.00		52'954.20		56'000.00	
530.36	TOTAL SUBVENTIONS ACCORDEES	55'000.00		52'954.20		56'000.00	
530	TOTAL PRESTATIONS COMPL. AVS/AI	55'000.00		52'954.20		56'000.00	
53	TOTAL AUTRES ASS. SOCIALES	55'000.00		52'954.20		56'000.00	
54	PROTECTION DE L'ENFANCE						
541	GARDERIE & CRÈCHES						
541.30	CHARGES DU PERSONNEL						
541.300.00	Commission petite enfance	1'000.00		665.00			
541.303.00	Charges sociales AVS-AC	100.00		43.50			
541.303.02	Charges sociales AF	50.00		21.95			
541.30	TOTAL CHARGES DU PERSONNEL	1'150.00		730.45			
541.35	DÉDOMMAGEMENTS VERSÉS À DES COLLECTIVITÉS PUB.						
541.352.00	Garderies	125'000.00		125'242.75		80'000.00	
541.35	TOTAL DÉDOMMAGEMENTS VERSÉS À DES COLLECTIVITÉS	125'000.00		125'242.75		80'000.00	
541	TOTAL GARDERIE & CRÈCHES	126'150.00		125'973.20		80'000.00	
54	TOTAL PROTECTION DE L'ENFANCE	126'150.00		125'973.20		80'000.00	

Comptes de fonctionnement		Budget	2013	Comptes	2011	Budget	2012
		Charges	Revenus	Charges	Revenus	Charges	Revenus
55	HANDICAPÉS						
550	HANDICAPÉS						
550.36	SUBVENTIONS ACCORDÉES						
550.361.00	Institutions sociales handicapés	100'000.00		90'453.95		81'000.00	
550.36	TOTAL SUBVENTIONS ACCORDÉES	100'000.00		90'453.95		81'000.00	
550	TOTAL HANDICAPÉS	100'000.00		90'453.95		81'000.00	
55	TOTAL HANDICAPÉS	100'000.00		90'453.95		81'000.00	
57	EMS						
570	EMS						
570.36	SUBVENTIONS ACCORDÉES						
570.361.00	Résidents EMS	46'000.00				46'000.00	
570.36	TOTAL SUBVENTIONS ACCORDÉES	46'000.00				46'000.00	
570	TOTAL EMS	46'000.00				46'000.00	
57	TOTAL EMS	46'000.00				46'000.00	
58	ASSISTANCE						
580	AIDE SOCIALE INDIVIDUELLE						
580.30	CHARGES DU PERSONNEL						
580.300.00	Commission sociale	6'000.00		6'100.00			
580.303.00	Charges sociales AVS-AC	400.00		187.75			
580.303.02	Charges sociales AF	200.00		94.55			

Comptes de fonctionnement		Budget	2013	Comptes	2011	Budget	2012
		Charges	Revenus	Charges	Revenus	Charges	Revenus
580.305.00	Charges sociales AAP/AANP			13.95			
580.30	TOTAL CHARGES DU PERSONNEL	6'600.00		6'396.25			
580.36	SUBVENTIONS ACCORDEES						
580.366.00	Secours et assistance	150'000.00		114'421.40		100'000.00	
580.366.01	Aide sociale cantonale	38'000.00		41'843.15		31'500.00	
580.366.02	Recouvrement des pensions alimentaires	3'500.00		3'945.55		3'500.00	
580.36	TOTAL SUBVENTIONS ACCORDEES	191'500.00		160'210.10		135'000.00	
580.43	CONTRIBUTIONS						
580.436.00	Remboursement des frais d'assistance		150'000.00		123'067.75		70'000.00
580.43	TOTAL CONTRIBUTIONS		150'000.00		123'067.75		70'000.00
580	TOTAL AIDE SOCIALE INDIVIDUELLE	198'100.00	150'000.00	166'606.35	123'067.75	135'000.00	70'000.00
582	FONDS CANTONAL POUR L'EMPLOI						
582.36	SUBVENTIONS ACCORDEES						
582.361.00	Fonds cantonal pour l'emploi	14'500.00		13'508.75		13'000.00	
582.36	TOTAL SUBVENTIONS ACCORDEES	14'500.00		13'508.75		13'000.00	
582	TOTAL FONDS CANTONAL POUR L'EMPLOI	14'500.00		13'508.75		13'000.00	

Comptes de fonctionnement		Budget Charges	2013 Revenus	Comptes Charges	2011 Revenus	Budget Charges	2012 Revenus
589	AUTRES TÂCHES D'ASSISTANCE						
589.35	DÉDOMMAGEMENTS VERSÉS À DES COLLECTIVITÉS PUB.						
589.351.02	Oeuvres d'utilité publique	5'000.00				5'000.00	
589.35	TOTAL DÉDOMMAGEMENTS VERSÉS À DES COLLECTIVITÉS	5'000.00				5'000.00	
589	TOTAL AUTRES TÂCHES D'ASSISTANCE	5'000.00				5'000.00	
58	TOTAL ASSISTANCE	217'600.00	150'000.00	180'115.10	123'067.75	153'000.00	70'000.00
5	TOTAL PRÉVOYANCE SOCIALE	550'000.00	153'500.00	454'915.65	126'389.15	425'800.00	73'000.00

Comptes de fonctionnement		Budget	2013	Comptes	2011	Budget	2012
		Charges	Revenus	Charges	Revenus	Charges	Revenus
6	TRAFIC						
61	ROUTES CANTONALES						
610	ROUTES CANTONALES						
610.36	SUBVENTIONS ACCORDEES						
610.361.00	Part. entretien réseau routier cantonal	70'000.00		65'407.90		62'000.00	
610.36	TOTAL SUBVENTIONS ACCORDEES	70'000.00		65'407.90		62'000.00	
610	TOTAL ROUTES CANTONALES	70'000.00		65'407.90		62'000.00	
61	TOTAL ROUTES CANTONALES	70'000.00		65'407.90		62'000.00	
62	ROUTES COMMUNALES						
620	RÉSEAU ROUTES COMMUNALES						
620.30	CHARGES DU PERSONNEL						
620.300.00	Commission trafic	4'000.00		4'150.00			
620.301.00	Traitement personnel TP	165'000.00		159'056.00		170'000.00	
620.303.00	Charges sociales AVS-AC	11'000.00		10'572.30		11'000.00	
620.303.02	Charges sociales AF	5'500.00		5'326.85		5'500.00	
620.304.00	Charges sociales LPP	14'000.00		13'516.80		10'000.00	
620.305.00	Charges sociales AAP/AANP	3'000.00		792.75			
620.305.02	Charges sociales maladie et accident	4'000.00		2'458.80		8'500.00	
620.30	TOTAL CHARGES DU PERSONNEL	206'500.00		195'873.50		205'000.00	
620.31	BIENS, SERVICES & MARCH.						
620.311.00	Signalisation routes et bâtiments	5'000.00		13'244.60		5'000.00	
620.311.02	Outils et matériel	5'000.00		4'728.45		5'000.00	
620.312.00	Eclairage public entretien	37'000.00		8'518.77			
620.312.04	Bât. communal, charges	8'400.00					
620.314.00	Entretien réseau routier	25'000.00		48'247.83		50'000.00	

Comptes de fonctionnement		Budget	2013	Comptes	2011	Budget	2012
		Charges	Revenus	Charges	Revenus	Charges	Revenus
620.314.02	Entr. bâtiment communal					2'000.00	
620.315.00	Frais de véhicules	15'000.00		19'446.25		10'000.00	
620.317.00	Frais de personnel	3'000.00		5'662.70		3'000.00	
620.318.00	Déblaiement des neiges	6'000.00		4'981.75		10'000.00	
620.318.02	Balayage des rues	6'000.00		5'940.00		10'000.00	
620.318.04	Assurances choses & RC	7'000.00		6'298.50		9'000.00	
620.318.06	Frais de téléphone	1'000.00		1'171.00		1'000.00	
620.31	TOTAL BIENS, SERVICES & MARCH.	118'400.00		118'239.85		105'000.00	
620.33	AMORTISSEMENTS COMPTABLES						
620.331.00	Amortissement ordinaire routes communales	107'000.00		92'292.25		71'000.00	
620.331.02	Amortissement ordinaire véhicules			1'383.70			
620.331.03	Amortissement ordinaire routes cantonales	38'000.00		19'601.85		36'000.00	
620.332.02	Amort. complémentaire véhicules			4'999.00			
620.33	TOTAL AMORTISSEMENTS COMPTABLES	145'000.00		118'276.80		107'000.00	
620.43	CONTRIBUTIONS DE TIERS						
620.434.00	Part tiers au déneigement		3'000.00		3'269.65		3'000.00
620.435.00	Vente sel et chlorure				240.00		
620.43	TOTAL CONTRIBUTIONS DE TIERS		3'000.00		3'509.65		3'000.00
620.46	SUBVENTIONS						
620.461.00	Subventions cantonales				2'380.00		
620.46	TOTAL SUBVENTIONS				2'380.00		

Comptes de fonctionnement		Budget	2013	Comptes	2011	Budget	2012
		Charges	Revenus	Charges	Revenus	Charges	Revenus
620.49	IMPUTATIONS INTERNES						
620.490.00	Imputations internes		15'000.00		15'000.00		15'000.00
620.49	TOTAL IMPUTATIONS INTERNES		15'000.00		15'000.00		15'000.00
620	TOTAL RÉSEAU ROUTES COMMUNALES	469'900.00	18'000.00	432'390.15	20'889.65	417'000.00	18'000.00
62	TOTAL ROUTES COMMUNALES	469'900.00	18'000.00	432'390.15	20'889.65	417'000.00	18'000.00
69	AUTRES TÂCHES RELATIVES AU TRAFIC						
690	AUTRES TÂCHES RELATIVES AU TRAFIC						
690.35	DÉDOMMAGEMENTS VERSÉS À DES COLLECTIVITÉS PUB.						
690.351.03	Part. aux frais du trafic ferroviaire	15'000.00		16'440.20		15'000.00	
690.35	TOTAL DÉDOMMAGEMENTS VERSÉS À DES COLLECTIVITÉS	15'000.00		16'440.20		15'000.00	
690	TOTAL AUTRES TÂCHES RELATIVES AU TRAFIC	15'000.00		16'440.20		15'000.00	
69	TOTAL AUTRES TÂCHES RELATIVES AU TRAFIC	15'000.00		16'440.20		15'000.00	
6	TOTAL TRAFIC	554'900.00	18'000.00	514'238.25	20'889.65	494'000.00	18'000.00

Comptes de fonctionnement		Budget	2013	Comptes	2011	Budget	2012
		Charges	Revenus	Charges	Revenus	Charges	Revenus
7	PROTECTION ET AMÉNAGEMENT DE L'ENVIRONNEMENT						
70	APPRO. & ALIM. EAU POTABLE						
700	APPRO. & ALIM. EAU POTABLE						
700.30	CHARGES DU PERSONNEL						
700.300.00	Commission eau potable	2'500.00		2'125.00		2'500.00	
700.303.00	Charges sociales AVS-AC	200.00		130.70		300.00	
700.303.02	Charges sociales AF	100.00		65.85		100.00	
700.305.00	Charges sociales AAP/AANP			9.75			
700.30	TOTAL CHARGES DU PERSONNEL	2'800.00		2'331.30		2'900.00	
700.31	BIENS, SERVICES & MARCH.						
700.312.00	Eau, énergie, combustible	2'000.00					
700.314.02	Entretien réseau et installation	20'000.00		30'732.89		20'000.00	
700.314.04	Entretien réservoir	10'000.00		16'135.13			
700.318.00	Frais d'analyses des eaux	3'000.00		2'170.15			
700.318.01	Frais de traitement	3'000.00		7'220.90			
700.31	TOTAL BIENS, SERVICES & MARCH.	38'000.00		56'259.07		20'000.00	
700.33	AMORTISSEMENTS COMPTABLES						
700.331.00	Amortissement ordinaire eau potable	43'000.00		53'382.90		55'000.00	
700.332.00	Amort. complémentaire eau potable			20'000.00			
700.33	TOTAL AMORTISSEMENTS COMPTABLES	43'000.00		73'382.90		55'000.00	

Comptes de fonctionnement		Budget	2013	Comptes	2011	Budget	2012
		Charges	Revenus	Charges	Revenus	Charges	Revenus
700.43	CONTRIBUTIONS DE TIERS						
700.434.00	Taxes annuelles d'eau potable		35'000.00		32'121.40		35'000.00
700.43	TOTAL CONTRIBUTIONS DE TIERS		35'000.00		32'121.40		35'000.00
700	TOTAL APPRO.& ALIM. EAU POTABLE	83'800.00	35'000.00	131'973.27	32'121.40	77'900.00	35'000.00
70	TOTAL APPRO.& ALIM. EAU POTABLE	83'800.00	35'000.00	131'973.27	32'121.40	77'900.00	35'000.00
71	ASSAINISSEMENT EAUX USÉES						
710	ASSAINISSEMENT EAUX USÉES						
710.30	CHARGES DU PERSONNEL						
710.300.00	Commission eaux usées	2'000.00		2'682.50		2'000.00	
710.303.00	Charges sociales AVS-AC	200.00		44.70		200.00	
710.303.02	Charges sociales AF	100.00		22.55		100.00	
710.305.00	Charges sociales AAP/AANP			3.30			
710.30	TOTAL CHARGES DU PERSONNEL	2'300.00		2'753.05		2'300.00	
710.31	BIENS, SERVICES & MARCH.						
710.314.00	Entretien du réseau	15'000.00		17'477.25		10'000.00	
710.31	TOTAL BIENS, SERVICES & MARCH.	15'000.00		17'477.25		10'000.00	
710.33	AMORTISSEMENTS COMPTABLES						
710.331.00	Amortissement ordinaire égouts	6'000.00		1'690.20			
710.332.00	Amort. complémentaire égouts			9'999.00			
710.33	TOTAL AMORTISSEMENTS COMPTABLES	6'000.00		11'689.20			

Comptes de fonctionnement		Budget	2013	Comptes	2011	Budget	2012
		Charges	Revenus	Charges	Revenus	Charges	Revenus
710.43	CONTRIBUTIONS DE TIERS						
710.434.00	Taxes annuelles d'égout		38'000.00		38'258.65		38'000.00
710.43	TOTAL CONTRIBUTIONS DE TIERS		38'000.00		38'258.65		38'000.00
710	TOTAL ASSAINISSEMENT EAUX USÉES	23'300.00	38'000.00	31'919.50	38'258.65	12'300.00	38'000.00
711	STEP						
711.33	AMORTISSEMENTS COMPTABLES						
711.331.00	Amortissement ordinaire bâtiments	18'000.00					
711.33	TOTAL AMORTISSEMENTS COMPTABLES	18'000.00					
711.35	DÉDOMMAGEMENTS VERSÉS À DES COLLECTIVITÉS PUB.						
711.352.00	STEP de Martigny	45'000.00		65'769.95		60'000.00	
711.35	TOTAL DÉDOMMAGEMENTS VERSÉS À DES COLLECTIVITÉS	45'000.00		65'769.95		60'000.00	
711	TOTAL STEP	63'000.00		65'769.95		60'000.00	
712	EVACUATION DES EAUX DE SURFACE						
712.33	AMORTISSEMENTS COMPTABLES						
712.331.00	Amortissement ordinaire bâtiments			468.80			
712.332.00	Amort. complémentaire bâtiments			1'999.00			
712.33	TOTAL AMORTISSEMENTS COMPTABLES			2'467.80			
712	TOTAL EVACUATION DES EAUX DE SURFACE			2'467.80			
71	TOTAL ASSAINISSEMENT EAUX USÉES	86'300.00	38'000.00	100'157.25	38'258.65	72'300.00	38'000.00

Comptes de fonctionnement		Budget	2013	Comptes	2011	Budget	2012
		Charges	Revenus	Charges	Revenus	Charges	Revenus
72	TRAITEMENT DES DÉCHETS						
720	TRAITEMENT DES DÉCHETS						
720.30	CHARGES DU PERSONNEL						
720.300.00	Commission salubrité	1'000.00		1'102.50			
720.301.00	Salaires	8'000.00		8'528.00		8'000.00	
720.303.00	Charges sociales AVS-AC	500.00		630.75		500.00	
720.303.02	Charges sociales AF	250.00		317.90		250.00	
720.305.00	Charges sociales AAP/AANP			39.40			
720.30	TOTAL CHARGES DU PERSONNEL	9750.00		10'618.55		8750.00	
720.31	BIENS,SERVICES & MACHINES						
720.311.00	Achats matériel	500.00				500.00	
720.314.00	Entretien de la décharge publique	1'000.00		2'221.40		1'000.00	
720.314.02	Entretien des moloks	1'500.00		2'387.05			
720.318.20	Transport, ramassage des ordures	55'000.00		56'800.10		105'000.00	
720.318.22	Transport, ramassage des verres	3'000.00		4'602.20			
720.318.26	Transport, ramassage des papiers	3'000.00		1'605.10			
720.318.28	Transport, ramassage des déchets encombrants	7'500.00		7'305.80			
720.318.36	Transport, ramassage du bois	13'500.00		13'500.20			
720.319.00	Frais divers			2'000.00			
720.31	TOTAL BIENS,SERVICES & MACHINES	85'000.00		90'421.85		106'500.00	
720.33	AMORTISSEMENTS COMPTABLES						
720.331.00	Amortissement ordinaire déchetterie-moloks	7'000.00		15'000.00		25'000.00	
720.332.00	Amort. complémentaire déchetterie-moloks			53'000.00			
720.33	TOTAL AMORTISSEMENTS COMPTABLES	7'000.00		68'000.00		25'000.00	
720.43	CONTRIBUTIONS DE TIERS						
720.434.00	Taxes annuelles de voirie		65'000.00		62'655.35		65'000.00

Comptes de fonctionnement		Budget	2013	Comptes	2011	Budget	2012
		Charges	Revenus	Charges	Revenus	Charges	Revenus
720.434.02	Taxes d'utilisation de la décharge		800.00		870.00		
720.43	TOTAL CONTRIBUTIONS DE TIERS		65'800.00		63'525.35		65'000.00
720.46	SUBVENTIONS ACQUISES						
720.469.00	Subv. pour le recyclage des verres		3'000.00		3'388.55		3'000.00
720.46	TOTAL SUBVENTIONS ACQUISES		3'000.00		3'388.55		3'000.00
720	TOTAL TRAITEMENT DES DÉCHETS	101'750.00	68'800.00	169'040.40	66'913.90	140'250.00	68'000.00
721	USINE D'INCINÉRATION DES ORDURES MÉNAGÈRES						
721.35	DÉDOMMAGEMENTS VERSÉS À DES COLLECTIVITÉS PUB.						
721.352.00	Incinération des ordures Satom	20'000.00		26'620.99			
721.35	TOTAL DÉDOMMAGEMENTS VERSÉS À DES COLLECTIVITÉS	20'000.00		26'620.99			
721	TOTAL USINE D'INCINÉRATION DES ORDURES MÉNAGÈRES	20'000.00		26'620.99			
72	TOTAL TRAITEMENT DES DÉCHETS	121'750.00	68'800.00	195'661.39	66'913.90	140'250.00	68'000.00
74	CIMETIÈRES / COLUMBARIUM						
740	CIMETIÈRES / COLUMBARIUM						
740.30	CHARGES DU PERSONNEL						
740.301.00	Salaires	2'000.00		3'300.00		2'300.00	
740.303.00	Charges sociales AVS-AC	200.00		150.65		150.00	
740.303.02	Charges sociales AF	100.00		75.90			
740.305.00	Charges sociales AAP/AANP			11.50			
740.30	TOTAL CHARGES DU PERSONNEL	2'300.00		3'538.05		2'450.00	

Comptes de fonctionnement		Budget	2013	Comptes	2011	Budget	2012
		Charges	Revenus	Charges	Revenus	Charges	Revenus
740.31	BIENS, SERVICES & MARCH.						
740.314.00	Entretien du cimetière	1'000.00		281.25		1'000.00	
740.31	TOTAL BIENS, SERVICES & MARCH.	1'000.00		281.25		1'000.00	
740.43	CONTRIBUTIONS DE TIERS						
740.434.00	Concessions de tombes et urnes		2'000.00		1'370.65		2'000.00
740.43	TOTAL CONTRIBUTIONS DE TIERS		2'000.00		1'370.65		2'000.00
740	TOTAL CIMETIÈRES / COLUMBARIUM	3'300.00	2'000.00	3'819.30	1'370.65	3'450.00	2'000.00
74	TOTAL CIMETIÈRES / COLUMBARIUM	3'300.00	2'000.00	3'819.30	1'370.65	3'450.00	2'000.00
75	CORRECTION DES EAUX						
750	CORRECTION DES EAUX						
750.31	BIENS, SERVICES & MARCH.						
750.314.00	Entretien des torrents et cours d'eau	5'000.00		4'251.55		5'000.00	
750.31	TOTAL BIENS, SERVICES & MARCH.	5'000.00		4'251.55		5'000.00	
750.36	SUBVENTIONS ACCORDEES						
750.361.00	Part Etat cours d'eau	20'000.00		17'818.20		20'000.00	
750.36	TOTAL SUBVENTIONS ACCORDEES	20'000.00		17'818.20		20'000.00	

Comptes de fonctionnement		Budget	2013	Comptes	2011	Budget	2012
		Charges	Revenus	Charges	Revenus	Charges	Revenus
750.46	SUBVENTIONS						
750.461.00	Entretien des torrents et cours d'eau						2'000.00
750.46	TOTAL SUBVENTIONS						2'000.00
750	TOTAL CORRECTION DES EAUX	25'000.00		22'069.75		25'000.00	2'000.00
75	TOTAL CORRECTION DES EAUX	25'000.00		22'069.75		25'000.00	2'000.00
76	PROTECTION AVALANCHES & ÉBOULEMENTS						
760	PROTECTION AVALANCHES & ÉBOULEMENTS						
760.33	AMORTISSEMENTS COMPTABLES						
760.331.00	Amortissement ordinaire paravalanches-digue	23'000.00		14'655.50		33'000.00	
760.33	TOTAL AMORTISSEMENTS COMPTABLES	23'000.00		14'655.50		33'000.00	
760	TOTAL PROTECTION AVALANCHES & ÉBOULEMENTS	23'000.00		14'655.50		33'000.00	
76	TOTAL PROTECTION AVALANCHES & ÉBOULEMENTS	23'000.00		14'655.50		33'000.00	
79	AMÉNAGEMENT						
790	AMÉNAGEMENT DU TERRITOIRE						
790.31	BIENS, SERVICES & MARCH.						
790.318.00	Honoraires de tiers	1'000.00		1'516.80			
790.318.02	Mises à l'enquête publique	2'000.00		5'158.45		2'000.00	
790.318.06	Géomètre officiel	1'000.00		677.50			
790.318.10	Intempéries			13'678.40			
790.31	TOTAL BIENS, SERVICES & MARCH.	4'000.00		21'031.15		2'000.00	

Comptes de fonctionnement		Budget	2013	Comptes	2011	Budget	2012
		Charges	Revenus	Charges	Revenus	Charges	Revenus
790.33	AMORTISSEMENTS COMPTABLES						
790.331.00	Amortissement ordinaire plan de zone	3'000.00		5'540.82		6'000.00	
790.332.00	Amort. complémentaire plan de zone			50'999.00			
790.33	TOTAL AMORTISSEMENTS COMPTABLES	3'000.00		56'539.82		6'000.00	
790.35	DÉDOMMAGEMENTS VERSÉS À DES COLLECTIVITÉS PUB.						
790.351.00	Autorisations cantonales de bâtir	8'000.00				8'000.00	
790.35	TOTAL DÉDOMMAGEMENTS VERSÉS À DES COLLECTIVITÉS	8'000.00				8'000.00	
790.36	SUBVENTIONS ACCORDÉES						
790.366.00	Subvention rénovation et isolation de façade	10'000.00					
790.36	TOTAL SUBVENTIONS ACCORDÉES	10'000.00					
790.43	CONTRIBUTIONS DE TIERS						
790.431.00	Autorisations de bâtir		12'000.00		9'845.00		12'000.00
790.43	TOTAL CONTRIBUTIONS DE TIERS		12'000.00		9'845.00		12'000.00
790	TOTAL AMÉNAGEMENT DU TERRITOIRE	25'000.00	12'000.00	77'570.97	9'845.00	16'000.00	12'000.00
79	TOTAL AMÉNAGEMENT	25'000.00	12'000.00	77'570.97	9'845.00	16'000.00	12'000.00
7	TOTAL PROTECTION ET AMÉNAGEMENT DE L'ENVIRONNEME	368'150.00	155'800.00	545'907.43	148'509.60	367'900.00	157'000.00

Comptes de fonctionnement		Budget	2013	Comptes	2011	Budget	2012
		Charges	Revenus	Charges	Revenus	Charges	Revenus
8	ÉCONOMIE PUBLIQUE						
80	AGRICULTURE						
800	AGRICULTURE						
800.33	AMORTISSEMENTS COMPTABLES						
800.331.00	Amortissement ordinaire vignoble	2'000.00					
800.33	TOTAL AMORTISSEMENTS COMPTABLES	2'000.00					
800	TOTAL AGRICULTURE	2'000.00					
801	IRRIGATION						
801.30	CHARGES DU PERSONNEL						
801.300.00	Commission irrigation	2'000.00		2'030.00			
801.303.00	Charges sociales AVS/AC	150.00		132.95			
801.303.02	Charges sociales AF	70.00		66.95			
801.305.00	Charges sociales AAP/AANP			9.85			
801.30	TOTAL CHARGES DU PERSONNEL	2'220.00		2'239.75			
801.31	BIENS, SERVICES & MARCH.						
801.314.00	Entretien du réseau	10'000.00		19'251.20			
801.314.02	Réfection du bisse	3'000.00		1'043.90		5'000.00	
801.31	TOTAL BIENS, SERVICES & MARCH.	13'000.00		20'295.10		5'000.00	
801.33	AMORTISSEMENTS COMPTABLES						
801.331.00	Amortissement ordinaire irrigation	9'000.00		10'195.15		7'000.00	

Comptes de fonctionnement		Budget	2013	Comptes	2011	Budget	2012
		Charges	Revenus	Charges	Revenus	Charges	Revenus
801.332.00	Amort. complémentaire irrigation			44'000.00			
801.33	TOTAL AMORTISSEMENTS COMPTABLES	9'000.00		54'195.15		7'000.00	
801	TOTAL IRRIGATION	24'220.00		76'730.00		12'000.00	
80	TOTAL AGRICULTURE	26'220.00		76'730.00		12'000.00	
81	SYLVICULTURE						
810	SYLVICULTURE EN GÉNÉRAL						
810.31	BIENS, SERVICES & MARCH.						
810.318.01	Triage forestier Catogne et garde-forestier	15'000.00		26'840.00		40'000.00	
810.31	TOTAL BIENS, SERVICES & MARCH.	15'000.00		26'840.00		40'000.00	
810.35	DÉDOMMAGEMENTS VERSÉS À DES COLLECTIVITÉS PUB.						
810.352.00	Part. sur expl. forêts art. 33	10'000.00		10'000.00		10'000.00	
810.35	TOTAL DÉDOMMAGEMENTS VERSÉS À DES COLLECTIVITÉS	10'000.00		10'000.00		10'000.00	
810	TOTAL SYLVICULTURE EN GÉNÉRAL	25'000.00		36'840.00		50'000.00	
81	TOTAL SYLVICULTURE	25'000.00		36'840.00		50'000.00	
83	TOURISME						
830	SOCIÉTÉ DE DÉVELOPPEMENT						
830.30	CHARGES DU PERSONNEL						
830.300.00	Commission tourisme	3'000.00		2'800.00			
830.303.00	Charges sociales AVS-AC	200.00		183.55			
830.303.02	Charges sociales AF	100.00		92.40			

Comptes de fonctionnement		Budget	2013	Comptes	2011	Budget	2012
		Charges	Revenus	Charges	Revenus	Charges	Revenus
830.305.00	Charges sociales AAP/AANP			13.65			
830.30	TOTAL CHARGES DU PERSONNEL	3'300.00		3'089.60			
830.31	BIENS, SERVICES & MARCH.						
830.318.06	Promotion touristique & économique	5'000.00		7'761.10		5'000.00	
830.31	TOTAL BIENS, SERVICES & MARCH.	5'000.00		7'761.10		5'000.00	
830.36	SUBVENTIONS ACCORDÉES						
830.365.02	Subside à la SD Champex	2'000.00		2'700.00		2'700.00	
830.36	TOTAL SUBVENTIONS ACCORDÉES	2'000.00		2'700.00		2'700.00	
830	TOTAL SOCIÉTÉ DE DÉVELOPPEMENT	10'300.00		13'550.70		7'700.00	
83	TOTAL TOURISME	10'300.00		13'550.70		7'700.00	
86	ENERGIE						
860	ELECTRICITÉ						
860.30	CHARGES DE PERSONNEL						
860.300.00	Commission service électrique	2'000.00		735.00			
860.300.01	Personnel	25'000.00		25'000.00			
860.303.00	Charges sociales AVS-AC	1'600.00		48.30			
860.303.02	Charges sociales AF	800.00		24.25			
860.30	TOTAL CHARGES DE PERSONNEL	29'400.00		25'807.55			
860.31	BIENS, SERVICES & MARCH.						
860.312.00	Achats d'énergie électrique	500'000.00				560'000.00	
860.312.01	Timbre Amont (HT)	110'000.00				120'000.00	
860.312.02	Taxes	35'000.00				45'000.00	
860.312.03	SEDRE - frais d'exploitation du réseau	110'000.00				110'000.00	

Comptes de fonctionnement		Budget	2013	Comptes	2011	Budget	2012
		Charges	Revenus	Charges	Revenus	Charges	Revenus
860.312.04	SIB - gestion facturation électrique	25'000.00				25'000.00	
860.312.10	FMMB - frais d'exploitation	1'050'000.00				970'000.00	
860.314.00	Entretien du réseau	5'000.00				5'000.00	
860.318.04	Assurances	10'000.00		10'000.00		10'000.00	
860.31	TOTAL BIENS, SERVICES & MARCH.	1'845'000.00		10'000.00		1'845'000.00	
860.33	AMORTISSEMENTS COMPTABLES						
860.331.00	Amortissement ordinaire réseau électrique	90'000.00		53'005.40		87'000.00	
860.33	TOTAL AMORTISSEMENTS COMPTABLES	90'000.00		53'005.40		87'000.00	
860.35	DÉDOMMAGEMENTS VERSÉS À DES COLLECTIVITÉS PUB.						
860.351.00	*Franc écologique sur redevances			3'702.35			
860.352.00	*Achats d'énergie			694'461.05			
860.352.01	*Timbre Amont & taxes			54'969.68			
860.352.02	*FMMB frais exploitation			900'227.25			
860.352.03	*Frais exploitation du réseau			161'126.17			
860.352.04	*SIB gestion facturation électrique			27'475.20			
860.35	TOTAL DÉDOMMAGEMENTS VERSÉS À DES COLLECTIVITÉS			1'841'961.70			
860.42	REVENUS DES BIENS						
860.427.00	*Vente énergie distribuée				932'324.85		
860.427.01	*Vente énergie produite				1'579'718.35		
860.42	TOTAL REVENUS DES BIENS				2'512'043.20		
860.43	CONTRIBUTIONS						
860.435.00	Vente d'énergie distribuée		450'000.00				405'000.00
860.435.01	Timbre		500'000.00				410'000.00
860.435.02	Taxes		35'000.00				45'000.00

Comptes de fonctionnement		Budget	2013	Comptes	2011	Budget	2012
		Charges	Revenus	Charges	Revenus	Charges	Revenus
860.435.10	Vente d'énergie produite		1'500'000.00				1'400'000.00
860.43	TOTAL CONTRIBUTIONS		2'485'000.00				2'260'000.00
860	TOTAL ELECTRICITÉ	1'964'400.00	2'485'000.00	1'930'774.65	2'512'043.20	1'932'000.00	2'260'000.00
86	TOTAL ENERGIE	1'964'400.00	2'485'000.00	1'930'774.65	2'512'043.20	1'932'000.00	2'260'000.00
8	TOTAL ÉCONOMIE PUBLIQUE	2'025'920.00	2'485'000.00	2'057'895.35	2'512'043.20	2'001'700.00	2'260'000.00

Comptes de fonctionnement		Budget	2013	Comptes	2011	Budget	2012
		Charges	Revenus	Charges	Revenus	Charges	Revenus
9	FINANCES ET IMPÔTS						
90	IMPÔTS						
900	IMPÔT PERSONNES PHYSIQUES						
900.33	AMORTISSEMENTS						
900.330.00	Pertes fiscales des personnes physiques			43'716.70		20'000.00	
900.33	TOTAL AMORTISSEMENTS			43'716.70		20'000.00	
900.34	PARTS A DES CONTRIBUTIONS SANS AFFECTATION						
900.341.00	Impôt payé s/immeubles bâtis, art. 188	12'000.00		11'551.85		8'000.00	
900.341.01	Impôt sur les chiens part cantonale	1'700.00		1'700.00			
900.34	TOTAL PARTS A DES CONTRIBUTIONS SANS AFFECTATION	13'700.00		13'251.85		8'000.00	
900.40	IMPÔTS						
900.400	IMPOTS SUR LE REVENU ET SUR LA FORTUNE						
900.400.00	Impôts sur le revenu des personnes physiques		1'300'000.00		1'238'798.70		1'300'000.00
900.400.01	Impôts sur la fortune des personnes physiques		130'000.00		139'601.05		130'000.00
900.400.02	Impôts à la source des personnes physiques		30'000.00		26'209.40		6'000.00
900.400.03	Impôts global des personnes physiques		30'000.00		25'000.00		30'000.00
900.400.04	Impôts personnel des personnes physiques		5'000.00		5'035.15		5'000.00
900.400	TOTAL IMPOTS SUR LE REVENU ET SUR LA FORTUNE		1'495'000.00		1'434'644.30		1'471'000.00
900.402	IMPÔT FONCIER						
900.402.00	Impôt foncier des personnes physiques		60'000.00		35'615.50		60'000.00
900.402.01	Impôt s/immeubles bâtis (art. 188)		9'000.00		10'221.40		7'000.00
900.402	TOTAL IMPÔT FONCIER		69'000.00		45'836.90		67'000.00
900.403	IMPÔTS SUR LES GAINS EN CAPITAL						
900.403.01	Impôt s/prestations en capital		5'000.00				

Comptes de fonctionnement		Budget	2013	Comptes	2011	Budget	2012
		Charges	Revenus	Charges	Revenus	Charges	Revenus
900.403.02	Impôt s/gains immobiliers		5'000.00		7'091.65		5'000.00
900.403	TOTAL IMPÔTS SUR LES GAINS EN CAPITAL		10'000.00		7'091.65		5'000.00
900.405	IMPÔTS SUR LES SUCCESSIONS ET DONATIONS						
900.405.00	Impôt s/successions et donations				6'023.90		
900.405	TOTAL IMPÔTS SUR LES SUCCESSIONS ET DONATIONS				6'023.90		
900.406	IMPÔTS SUR LA PROPRIÉTÉS ET SUR LA DÉPENSE						
900.406.00	Impôt sur les chiens		4'000.00		3'744.00		4'000.00
900.406	TOTAL IMPÔTS SUR LA PROPRIÉTÉS ET SUR LA DÉPENSE		4'000.00		3'744.00		4'000.00
900.40	TOTAL IMPÔTS		1'578'000.00		1'497'340.75		1'547'000.00
900	TOTAL IMPÔT PERSONNES PHYSIQUES	13'700.00	1'578'000.00	56'968.55	1'497'340.75	28'000.00	1'547'000.00
901	IMPÔT PERSONNES MORALES						
901.40	IMPÔTS						
901.401	IMPÔTS SUR LE BÉNÉFICE ET LE CAPITAL						
901.401.00	Impôt sur le bénéfice des sociétés		15'000.00		25'000.00		35'000.00
901.401.02	Impôt sur le capital des sociétés		15'000.00		15'000.00		15'000.00
901.401	TOTAL IMPÔTS SUR LE BÉNÉFICE ET LE CAPITAL		30'000.00		40'000.00		50'000.00

Comptes de fonctionnement		Budget	2013	Comptes	2011	Budget	2012
		Charges	Revenus	Charges	Revenus	Charges	Revenus
901.402	IMPÔT FONCIER						
901.402.00	Impôt foncier des personnes morales		25'000.00		15'000.00		25'000.00
901.402	TOTAL IMPÔT FONCIER		25'000.00		15'000.00		25'000.00
901.40	TOTAL IMPÔTS		55'000.00		55'000.00		75'000.00
901	TOTAL IMPÔT PERSONNES MORALES		55'000.00		55'000.00		75'000.00
909	AUTRES IMPÔTS						
909.31	BIENS, SERVICES & MARCHAN						
909.318.00	Impôts cantonaux	33'000.00		15'078.25		50'000.00	
909.31	TOTAL BIENS, SERVICES & MARCHAN	33'000.00		15'078.25		50'000.00	
909	TOTAL AUTRES IMPÔTS	33'000.00		15'078.25		50'000.00	
90	TOTAL IMPÔTS	46'700.00	1'633'000.00	72'046.80	1'552'340.75	78'000.00	1'622'000.00
92	PÉRÉQUATION FINANCIÈRE						
920	PÉRÉQUATION FINANCIÈRE						
920.34	PARTS À DES CONTRIBUTIONS SANS AFFECTATION						
920.341.00	Alimentation du fonds de péréquation			14'951.15			
920.34	TOTAL PARTS À DES CONTRIBUTIONS SANS AFFECTATION			14'951.15			
920.44	PARTS À DES RECETTES SANS AFFECTATION						
920.444.00	Répart. du fonds de péréquation financière						153'000.00
920.444.01	Répart. du fonds de péréqu. des ressources		168'000.00				

Comptes de fonctionnement		Budget	2013	Comptes	2011	Budget	2012
		Charges	Revenus	Charges	Revenus	Charges	Revenus
920.444.02	Répart. du fonds spécial de péréquation financière				125'000.00		
920.44	TOTAL PARTS À DES RECETTES SANS AFFECTATION		168'000.00		125'000.00		153'000.00
920	TOTAL PÉRÉQUATION FINANCIÈRE		168'000.00	14'951.15	125'000.00		153'000.00
92	TOTAL PÉRÉQUATION FINANCIÈRE		168'000.00	14'951.15	125'000.00		153'000.00
93	QUOTES-PARTS AUX RECETTES						
932	PARTS DES COMMUNES AUX RÉGALES ET PATENTES						
932.31	BIENS, SERVICES & MARCH.						
932.319.00	Franc écologique sur redevances	3'500.00				3'500.00	
932.31	TOTAL BIENS, SERVICES & MARCH.	3'500.00				3'500.00	
932.41	PATENTES ET CONCESSIONS						
932.410.00	Energie gratuite				32'241.00		
932.411.00	Redevances hydrauliques		500'000.00		479'537.95		525'000.00
932.41	TOTAL PATENTES ET CONCESSIONS		500'000.00		511'778.95		525'000.00
932	TOTAL PARTS DES COMMUNES AUX RÉGALES ET PATENTES	3'500.00	500'000.00		511'778.95	3'500.00	525'000.00
93	TOTAL QUOTES-PARTS AUX RECETTES	3'500.00	500'000.00		511'778.95	3'500.00	525'000.00
94	GÉRANCE DE LA FORTUNE & DES DETTES						
940	INTÉRÊTS						
940.32	INTÉRÊTS PASSIFS						
940.321.00	Intérêts s/comptes courants & hypothèques	85'000.00		95'816.14		100'000.00	
940.321.02	Frais financiers			940.36			

Comptes de fonctionnement		Budget	2013	Comptes	2011	Budget	2012
		Charges	Revenus	Charges	Revenus	Charges	Revenus
940.329.01	Intérêts compensatoires s/impôts	5'000.00		10'647.50		5'000.00	
940.32	TOTAL INTÉRÊTS PASSIFS	90'000.00		107'404.00		105'000.00	
940.42	REVENUS DES BIENS						
940.422.02	Intérêts créanciers		4'000.00		7'678.30		2'000.00
940.422.04	Intérêts de retard récupérés		10'000.00		13'344.30		8'000.00
940.422.05	Prds financiers FMMB et SOGESA		50'000.00		160'928.25		175'000.00
940.422.06	Produits actions et obligations				291'100.00		
940.42	TOTAL REVENUS DES BIENS		64'000.00		473'050.85		185'000.00
940	TOTAL INTÉRÊTS	90'000.00	64'000.00	107'404.00	473'050.85	105'000.00	185'000.00
94	TOTAL GÉRANCE DE LA FORTUNE & DES DETTES	90'000.00	64'000.00	107'404.00	473'050.85	105'000.00	185'000.00
9	TOTAL FINANCES ET IMPÔTS	140'200.00	2'365'000.00	194'401.95	2'662'170.55	186'500.00	2'485'000.00
	Total compte de fonctionnement	5'508'640.00	5'353'300.00	6'255'329.12	6'274'820.75	5'247'020.00	5'116'500.00
	Excédent de revenus ou de charges		155'340.00	19'491.63			130'520.00

Comptes d'investissement		Budget	2013	Comptes	2011	Budget	2012
		Dépenses	Recettes	Dépenses	Recettes	Dépenses	Recettes
0	ADMINISTRATION GÉNÉRALE						
02	ADMINISTRATION GÉNÉRALE						
029	ADMINISTRATION GÉNÉRALE, DIVERS						
029.50	INVESTISSEMENTS PROPRES						
029.500.00	Terrains communaux			5'567.20			
029.50	TOTAL INVESTISSEMENTS PROPRES			5'567.20			
029	TOTAL ADMINISTRATION GÉNÉRALE, DIVERS			5'567.20			
02	TOTAL ADMINISTRATION GÉNÉRALE			5'567.20			
0	TOTAL ADMINISTRATION GÉNÉRALE			5'567.20			

Comptes d'investissement		Budget	2013	Comptes	2011	Budget	2012
		Dépenses	Recettes	Dépenses	Recettes	Dépenses	Recettes
1	SÉCURITÉ PUBLIQUE						
14	POLICE DU FEU						
140	POLICE DU FEU						
140.50	INVESTISSEMENTS PROPRES						
140.501.01	Remorque d'extinction			31'913.40			
140.50	TOTAL INVESTISSEMENTS PROPRES			31'913.40			
140.66	SUBVENTIONS ACQUISES						
140.661.00	Subventions achat remorques extinction				25'530.70		
140.66	TOTAL SUBVENTIONS ACQUISES				25'530.70		
140	TOTAL POLICE DU FEU			31'913.40	25'530.70		
14	TOTAL POLICE DU FEU			31'913.40	25'530.70		
1	TOTAL SÉCURITÉ PUBLIQUE			31'913.40	25'530.70		

Comptes d'investissement		Budget	2013	Comptes	2011	Budget	2012
		Dépenses	Recettes	Dépenses	Recettes	Dépenses	Recettes
2	ENSEIGNEMENT & FORMATION						
21	ECOLES PUBLIQUES OBLIGAT.						
210	ECOLES PRIMAIRES						
210.50	INVESTISSEMENTS PROPRES						
210.503.01	Centre scolaire et salle de gym			396'244.90			
210.506.00	Mobilier, ordinateurs, école et salle de gym	20'000.00					
210.50	TOTAL INVESTISSEMENTS PROPRES	20'000.00		396'244.90			
210	TOTAL ECOLES PRIMAIRES	20'000.00		396'244.90			
21	TOTAL ECOLES PUBLIQUES OBLIGAT.	20'000.00		396'244.90			
2	TOTAL ENSEIGNEMENT & FORMATION	20'000.00		396'244.90			

Comptes d'investissement		Budget	2013	Comptes	2011	Budget	2012
		Dépenses	Recettes	Dépenses	Recettes	Dépenses	Recettes
3	CULTURE, LOISIRS & CULTURE						
32	MEDIAS						
321	TÉLÉRÉSEAU ANTENNES COLLECTIVES						
321.50	INVESTISSEMENTS PROPRES						
321.501.00	Télé-réseau	15'000.00		8'996.75		25'000.00	
321.50	TOTAL INVESTISSEMENTS PROPRES	15'000.00		8'996.75		25'000.00	
321.61	CONTRIBUTIONS DE TIERS						
321.610.00	Taxe racc. télé-réseau		5'000.00		8'300.00		2'000.00
321.61	TOTAL CONTRIBUTIONS DE TIERS		5'000.00		8'300.00		2'000.00
321	TOTAL TÉLÉRÉSEAU ANTENNES COLLECTIVES	15'000.00	5'000.00	8'996.75	8'300.00	25'000.00	2'000.00
32	TOTAL MEDIAS	15'000.00	5'000.00	8'996.75	8'300.00	25'000.00	2'000.00
35	AUTRES LOISIRS						
350	AUTRES LOISIRS						
350.50	INVESTISSEMENTS PROPRES						
350.501.00	Stand de tir Bovernier			9'228.40			
350.50	TOTAL INVESTISSEMENTS PROPRES			9'228.40			
350	TOTAL AUTRES LOISIRS			9'228.40			
35	TOTAL AUTRES LOISIRS			9'228.40			

Comptes d'investissement		Budget	2013	Comptes	2011	Budget	2012
		Dépenses	Recettes	Dépenses	Recettes	Dépenses	Recettes
39	EGLISES						
390	EGLISE CATHOLIQUE ROMAINE						
390.50	INVESTISSEMENTS PROPRES						
390.501.00	Cure					20'000.00	
390.50	TOTAL INVESTISSEMENTS PROPRES					20'000.00	
390	TOTAL EGLISE CATHOLIQUE ROMAINE					20'000.00	
39	TOTAL EGLISES					20'000.00	
3	TOTAL CULTURE, LOISIRS & CULTTE	15'000.00	5'000.00	18'225.15	8'300.00	45'000.00	2'000.00

Comptes d'investissement		Budget	2013	Comptes	2011	Budget	2012
		Dépenses	Recettes	Dépenses	Recettes	Dépenses	Recettes
4	SANTÉ						
44	CENTRE MÉDICO-SOCIAL						
440	CENTRE MÉDICO-SOCIAL						
440.50	INVESTISSEMENTS PROPRES						
440.503.00	Castel Notre Dame			30'294.00			
440.50	TOTAL INVESTISSEMENTS PROPRES			30'294.00			
440	TOTAL CENTRE MÉDICO-SOCIAL			30'294.00			
44	TOTAL CENTRE MÉDICO-SOCIAL			30'294.00			
4	TOTAL SANTÉ			30'294.00			

Comptes d'investissement		Budget	2013	Comptes	2011	Budget	2012
		Dépenses	Recettes	Dépenses	Recettes	Dépenses	Recettes
6	TRAFIC						
61	ROUTES CANTONALES						
610	ROUTES CANTONALES						
610.56	SUBVENTIONS ACCORDEES						
610.561.00	Subv. cantonale réseau routier cantonal	40'000.00		51'830.15		15'000.00	
610.56	TOTAL SUBVENTIONS ACCORDEES	40'000.00		51'830.15		15'000.00	
610	TOTAL ROUTES CANTONALES	40'000.00		51'830.15		15'000.00	
61	TOTAL ROUTES CANTONALES	40'000.00		51'830.15		15'000.00	
62	ROUTES COMMUNALES						
620	RÉSEAU ROUTES COMMUNALES						
620.50	INVESTISSEMENTS PROPRES						
620.500.00	Routes communales	250'000.00		111'032.45		80'000.00	
620.501.05	Route de Champex			176'403.70		150'000.00	
620.501.06	Route de Chemin					31'000.00	
620.501.07	Panneaux + noms de rues			30'000.00			
620.501.08	Eclairage public investis	20'000.00		56'856.10			

Comptes d'investissement		Budget	2013	Comptes	2011	Budget	2012
		Dépenses	Recettes	Dépenses	Recettes	Dépenses	Recettes
620.501.09	Route H21 Martigny-Grd-St-Bernard	25'000.00		17'771.70			
620.50	TOTAL INVESTISSEMENTS PROPRES	295'000.00		392'063.95		261'000.00	
620	TOTAL RÉSEAU ROUTES COMMUNALES	295'000.00		392'063.95		261'000.00	
62	TOTAL ROUTES COMMUNALES	295'000.00		392'063.95		261'000.00	
6	TOTAL TRAFIC	335'000.00		443'894.10		276'000.00	

Comptes d'investissement		Budget	2013	Comptes	2011	Budget	2012
		Dépenses	Recettes	Dépenses	Recettes	Dépenses	Recettes
7	PROTECTION ET AMÉNAGEMENT DE L'ENVIRONNEMENT						
70	APPRO.& ALIM. EAU POTABLE						
700	APPRO.& ALIM. EAU POTABLE						
700.50	INVESTISSEMENTS PROPRES						
700.501.00	Réservoir communaux			3'920.15			
700.501.01	Assainissement sources du Plan de l'Au			105'084.00			
700.501.05	Etude pour turbinage			957.90			
700.501.06	Réseau eau potable	15'000.00				25'000.00	
700.50	TOTAL INVESTISSEMENTS PROPRES	15'000.00		109'962.05		25'000.00	
700.61	CONTRIBUTIONS DE TIERS						
700.610.00	Taxes racc. eau potable		15'000.00		19'133.10		10'000.00
700.61	TOTAL CONTRIBUTIONS DE TIERS		15'000.00		19'133.10		10'000.00
700.66	SUBVENTIONS ACQUISES						
700.661.00	Subv. cantonale adduction eaux				36'446.05		
700.66	TOTAL SUBVENTIONS ACQUISES				36'446.05		
700	TOTAL APPRO.& ALIM. EAU POTABLE	15'000.00	15'000.00	109'962.05	55'579.15	25'000.00	10'000.00
70	TOTAL APPRO.& ALIM. EAU POTABLE	15'000.00	15'000.00	109'962.05	55'579.15	25'000.00	10'000.00
71	ASSAINISSEMENT EAUX USÉES						
710	ASSAINISSEMENT EAUX USÉES						
710.50	INVESTISSEMENTS PROPRES						
710.501.00	Raccordement égouts			2'646.00			
710.501.01	Débimètre des Valettes			35'209.45			

Comptes d'investissement		Budget	2013	Comptes	2011	Budget	2012
		Dépenses	Recettes	Dépenses	Recettes	Dépenses	Recettes
710.501.02	Débimètre de Bovernier	15'000.00				60'000.00	
710.50	TOTAL INVESTISSEMENTS PROPRES	15'000.00		37'855.45		60'000.00	
710.61	CONTRIBUTIONS DE TIERS						
710.610.00	Taxes racc. épuration		15'000.00		13'803.80		10'000.00
710.61	TOTAL CONTRIBUTIONS DE TIERS		15'000.00		13'803.80		10'000.00
710.66	SUBVENTIONS ACQUISES						
710.661.00	Subventions cantonales Débimètre des Valettes				33'294.00		
710.66	TOTAL SUBVENTIONS ACQUISES				33'294.00		
710	TOTAL ASSAINISSEMENT EAUX USÉES	15'000.00	15'000.00	37'855.45	47'097.80	60'000.00	10'000.00
711	STEP						
711.50	INVESTISSEMENTS PROPRES						
711.501.00	STEP de Martigny			13'932.55		100'000.00	
711.50	TOTAL INVESTISSEMENTS PROPRES			13'932.55		100'000.00	
711	TOTAL STEP			13'932.55		100'000.00	
712	EVACUATION DES EAUX DE SURFACE						
712.50	INVESTISSEMENTS PROPRES						
712.501.00	PGEE - Débimètre des Valettes			30'488.80			
712.50	TOTAL INVESTISSEMENTS PROPRES			30'488.80			
712.66	SUBVENTIONS ACQUISES						
712.660.00	Subv. fédérales PGEE				21'739.00		

Comptes d'investissement		Budget	2013	Comptes	2011	Budget	2012
		Dépenses	Recettes	Dépenses	Recettes	Dépenses	Recettes
712.661.00	Subv. cantonales PGEE				6'281.00		
712.66	TOTAL SUBVENTIONS ACQUISES				28'020.00		
712	TOTAL EVACUATION DES EAUX DE SURFACE			30'488.80	28'020.00		
71	TOTAL ASSAINISSEMENT EAUX USÉES	15'000.00	15'000.00	82'276.80	75'117.80	160'000.00	10'000.00
76	PROTECTION AVALANCHES & ÉBOULEMENTS						
760	PROTECTION AVALANCHES & ÉBOULEMENTS						
760.50	INVESTISSEMENTS PROPRES						
760.501.00	Paravalanches	2'000.00					
760.501.01	Sécurisation du Durnand			16'886.45		100'000.00	
760.501.03	Défense avalanches Fontaines chaudes					25'000.00	
760.50	TOTAL INVESTISSEMENTS PROPRES	2'000.00		16'886.45		125'000.00	
760	TOTAL PROTECTION AVALANCHES & ÉBOULEMENTS	2'000.00		16'886.45		125'000.00	
76	TOTAL PROTECTION AVALANCHES & ÉBOULEMENTS	2'000.00		16'886.45		125'000.00	
79	AMÉNAGEMENT						
790	AMÉNAGEMENT DU TERRITOIRE						
790.50	INVESTISSEMENTS PROPRES						
790.500.01	Plan de zone	10'000.00		24'540.82		10'000.00	
790.500.02	Digue scex du Crêtet			5'669.05			
790.500.03	Défenses chutes Pierres Fory-Trappistes			1'100.00			
790.50	TOTAL INVESTISSEMENTS PROPRES	10'000.00		31'309.87		10'000.00	

Comptes d'investissement		Budget	2013	Comptes	2011	Budget	2012
		Dépenses	Recettes	Dépenses	Recettes	Dépenses	Recettes
790.66	SUBVENTIONS ACQUISES						
790.661.00	Subvention plan de zone				10'000.00		
790.66	TOTAL SUBVENTIONS ACQUISES				10'000.00		
790	TOTAL AMÉNAGEMENT DU TERRITOIRE	10'000.00		31'309.87	10'000.00	10'000.00	
79	TOTAL AMÉNAGEMENT	10'000.00		31'309.87	10'000.00	10'000.00	
7	TOTAL PROTECTION ET AMÉNAGEMENT DE L'ENVIRONNEME	42'000.00	30'000.00	240'435.17	140'696.95	320'000.00	20'000.00

Comptes d'investissement		Budget	2013	Comptes	2011	Budget	2012
		Dépenses	Recettes	Dépenses	Recettes	Dépenses	Recettes
8	ÉCONOMIE PUBLIQUE						
80	AGRICULTURE						
800	AGRICULTURE						
800.50	INVESTISSEMENTS PROPRES						
800.501.00	Sauvegarde du vignoble de Bovernier	20'000.00					
800.50	TOTAL INVESTISSEMENTS PROPRES	20'000.00					
800	TOTAL AGRICULTURE	20'000.00					
801	IRRIGATION						
801.50	INVESTISSEMENTS PROPRES						
801.501.01	Réseau d'irrigation	30'000.00		42'195.15		10'000.00	
801.50	TOTAL INVESTISSEMENTS PROPRES	30'000.00		42'195.15		10'000.00	
801	TOTAL IRRIGATION	30'000.00		42'195.15		10'000.00	
80	TOTAL AGRICULTURE	50'000.00		42'195.15		10'000.00	
86	ENERGIE						
860	ELECTRICITÉ						
860.50	INVESTISSEMENTS PROPRES						
860.501.05	Réseau électrique	250'000.00		120'738.90		250'000.00	
860.50	TOTAL INVESTISSEMENTS PROPRES	250'000.00		120'738.90		250'000.00	

Comptes d'investissement		Budget	2013	Comptes	2011	Budget	2012
		Dépenses	Recettes	Dépenses	Recettes	Dépenses	Recettes
860.61	CONTRIBUTIONS DE TIERS						
860.610.00	Taxe racc. électricité		7'000.00		23'733.50		10'000.00
860.61	TOTAL CONTRIBUTIONS DE TIERS		7'000.00		23'733.50		10'000.00
860	TOTAL ELECTRICITÉ	250'000.00	7'000.00	120'738.90	23'733.50	250'000.00	10'000.00
86	TOTAL ENERGIE	250'000.00	7'000.00	120'738.90	23'733.50	250'000.00	10'000.00
8	TOTAL ÉCONOMIE PUBLIQUE	300'000.00	7'000.00	162'934.05	23'733.50	260'000.00	10'000.00
	Total compte d'investissement	712'000.00	42'000.00	1'329'507.97	198'261.15	901'000.00	32'000.00
	Investissements nets		670'000.00		1'131'246.82		869'000.00

BUDGET 2013 - INVESTISSEMENTS

Le total des **investissements bruts se monte à 712'000** francs selon la liste ci-dessous:

Paravalanches	:	2'000.00 francs
Révision globale du plan de zone	:	10'000.00 francs
Eau potable	:	15'000.00 francs
Infrastructure télé-réseau	:	15'000.00 francs
Raccordement égoût	:	15'000.00 francs
Eclairage public	:	20'000.00 francs
Murs des vignes	:	20'000.00 francs
Signalisations et aménagements routiers	:	20'000.00 francs
Tableau interactif + MER liés au PER	:	20'000.00 francs
Route Gd-St-Bernard - Chutes de pierres	:	25'000.00 francs
Réseau d'irrigation	:	30'000.00 francs
Routes cantonales	:	40'000.00 francs
Route de l'école	:	230'000.00 francs
Réseau électrique	:	250'000.00 francs

De ces investissements, il y a lieu de déduire des participations et subventions de tiers de **42'000 francs**.

Marge d'autofinancement, évolution de l'endettement et de la fortune nette

Nous résumons comme suit le résultat escompté pour l'exercice 2013 :

Marge d'autofinancement	:	556'660 francs
Investissements net prévus	:	670'000 francs
Insuffisance de financement	:	113'340 francs

Calcul des amortissements budget 2013 - avec mise à jour des investissements 2012 (sur la base de ce qui est connu au moment de l'établissement du budget)

	<u>Administration générale</u>		<u>Séc. Publique</u>	<u>Enseignement, formation</u>		
	<u>Mobilier</u>	<u>Imm. + terrains</u>	<u>Véhicules</u>	<u>Ecole</u>	<u>Mobilier</u>	<u>Téléreseau</u>
Solde au 31.12.2011	0.00	127'000.00	0.00	3'845'000.00	1.00	1.00
Investissements 2012	0.00	0.00	0.00	0.00	0.00	25'000.00
	0.00	127'000.00	0.00	3'845'000.00	1.00	25'001.00
Amortissements ord. 2012	0.00	-13'000.00	0.00	-385'000.00	0.00	-3'001.00
Amortissements compl. 2012	0.00	0.00	0.00	0.00	0.00	0.00
Solde au 31.12.2012	0.00	114'000.00	0.00	3'460'000.00	1.00	22'000.00
Investissements 2013	0.00	0.00	0.00	0.00	20'000.00	10'000.00
	0.00	114'000.00	0.00	3'460'000.00	20'001.00	32'000.00
Amortissements 2013	0.00	-12'000.00	0.00	-346'000.00	-2'000.00	-4'000.00
Solde au 31.12.2013	0.00	102'000.00	0.00	3'114'000.00	18'001.00	28'000.00
Cpte amort. ordinaire		029.331.00	140.331.00	210.331.00	210.331.02	321.331.00
Cpte amort. compl. + extra.		029.332.00	140.332.00	210.332.00	210.332.02	321.332.00

Détail des investissements 2013

Tableau interactif + MER liés au PER					20'000	
Infrastructure téléreseau (5'000.- de recette)						15'000
Routes cantonales						
Route de l'école						
Signalisations et aménagements routiers						
Eclairage public						
Route Gd-St-Bernard - Chutes de pierres						
Eau potable (15'000.- de recette)						
Eaux usées (15'000.- de recette)						
Révision globale du plan de zone						
Paravalanches						
Murs des vignes						
Réseau d'irrigation						
Réseau électrique						
	0	0	0	0	20'000	15'000

Calcul des amortissements budget 2013 - avec mise à j

	Culture, loisirs, culte			Santé		
	<u>Place de jeux</u>	<u>Cure</u>	<u>Stand tir</u>	<u>Castel</u>	<u>Dépôt comm.</u>	<u>Routes cnes</u>
Solde au 31.12.2011	1.00		1.00	1.00	1.00	830'000.00
Investissements 2012	0.00	20'000.00	0.00	0.00	0.00	50'000.00
	1.00	20'000.00	1.00	1.00	1.00	880'000.00
Amortissements ord. 2012	0.00	-2'000.00	0.00	0.00	0.00	-88'000.00
Amortissements compl. 2012	0.00	0.00	0.00	0.00	0.00	0.00
Solde au 31.12.2012	1.00	18'000.00	1.00	1.00	1.00	792'000.00
Investissements 2013	0.00	0.00	0.00	0.00	0.00	270'000.00
	1.00	18'000.00	1.00	1.00	1.00	1'062'000.00
Amortissements 2013	0.00	-2'000.00	0.00	0.00	0.00	-107'000.00
Solde au 31.12.2013	1.00	16'000.00	1.00	1.00	1.00	955'000.00
Cpte amort. ordinaire	330.331.02	390.331.00	029.331.00	440.331.00	620.331.01	620.331.00
Cpte amort. compl. + extra.	330.332.02	390.332.00	029.332.00	440.332.00	620.332.01	620.332.00

Détail des investissements 2013

Tableau interactif + MER liés au PER

Infrastructure télé-réseau (5'000.- de recette)

Routes cantonales

Route de l'école 230'000

Signalisations et aménagements routiers 20'000

Eclairage public 20'000

Route Gd-St-Bernard - Chutes de pierres

Eau potable (15'000.- de recette)

Eaux usées (15'000.- de recette)

Révision globale du plan de zone

Paravalanches

Murs des vignes

Réseau d'irrigation

Réseau électrique

0

0

0

0

0

270'000

Calcul des amortissements budget 2013 - avec mise à j

	<u>Trafic</u>		<u>Protection, aménagement</u>			
	<u>Rtes cant.</u>	<u>Véhicules</u>	<u>Eau potable</u>	<u>Eaux usées</u>	<u>Step</u>	<u>PGEE</u>
Solde au 31.12.2011	175'000.00	1.00	450'000.00	0.00	0.00	1.00
Investissements 2012	170'000.00	5'000.00	25'000.00	60'000.00	200'000.00	0.00
	<u>345'000.00</u>	<u>5'001.00</u>	<u>475'000.00</u>	<u>60'000.00</u>	<u>200'000.00</u>	<u>1.00</u>
Amortissements ord. 2012	-35'000.00	-500.00	-48'000.00	-6'000.00	-20'000.00	0.00
Amortissements compl. 2012	0.00	-4'500.00	0.00	0.00	0.00	0.00
	<u>0.00</u>	<u>-4'500.00</u>	<u>0.00</u>	<u>0.00</u>	<u>0.00</u>	<u>0.00</u>
Solde au 31.12.2012	310'000.00	1.00	427'000.00	54'000.00	180'000.00	1.00
Investissements 2013	65'000.00	0.00	0.00	0.00	0.00	0.00
	<u>375'000.00</u>	<u>1.00</u>	<u>427'000.00</u>	<u>54'000.00</u>	<u>180'000.00</u>	<u>1.00</u>
Amortissements 2013	-38'000.00	0.00	-43'000.00	-6'000.00	-18'000.00	0.00
	<u>-38'000.00</u>	<u>0.00</u>	<u>-43'000.00</u>	<u>-6'000.00</u>	<u>-18'000.00</u>	<u>0.00</u>
Solde au 31.12.2013	337'000.00	1.00	384'000.00	48'000.00	162'000.00	1.00
Cpte amort. ordinaire	620.331.03	620.331.02	700.331.00	710.331.00	711.331.00	712.331.00
Cpte amort. compl. + extra.	620.332.03	620.332.02	700.332.00	710.332.00	711.332.00	712.332.00

Détail des investissements 2013

Tableau interactif + MER liés au PER

Infrastructure télé-réseau (5'000.- de recette)

Routes cantonales 40'000

Route de l'école

Signalisations et aménagements routiers

Eclairage public

Route Gd-St-Bernard - Chutes de pierres 25'000

Eau potable (15'000.- de recette)

Eaux usées (15'000.- de recette)

Révision globale du plan de zone

Paravalanches

Murs des vignes

Réseau d'irrigation

Réseau électrique

65'00000000

Calcul des amortissements budget 2013 - avec mise à j

	<u>ient</u>			<u>Economie publique</u>		
	<u>Moloks</u>	<u>Plan de zone</u>	<u>Ouvrages prot.</u>	<u>Maintien du vignoble</u>	<u>Réseau irrig.</u>	<u>Réseau élect.</u>
Solde au 31.12.2011	70'000.00	1.00	127'000.00		50'000.00	478'000.00
Investissements 2012	0.00	20'000.00	122'000.00		15'000.00	250'000.00
	<u>70'000.00</u>	<u>20'001.00</u>	<u>249'000.00</u>		<u>65'000.00</u>	<u>728'000.00</u>
Amortissements ord. 2012	-7'000.00	-2'001.00	-25'000.00		-7'000.00	-73'000.00
Amortissements compl. 2012	0.00	0.00	0.00		0.00	0.00
	<u>63'000.00</u>	<u>18'000.00</u>	<u>224'000.00</u>	0.00	<u>58'000.00</u>	<u>655'000.00</u>
Solde au 31.12.2012	63'000.00	18'000.00	224'000.00	0.00	58'000.00	655'000.00
Investissements 2013	0.00	10'000.00	2'000.00	20'000.00	30'000.00	243'000.00
	<u>63'000.00</u>	<u>28'000.00</u>	<u>226'000.00</u>	<u>20'000.00</u>	<u>88'000.00</u>	<u>898'000.00</u>
Amortissements 2013	-7'000.00	-3'000.00	-23'000.00	-2'000.00	-9'000.00	-90'000.00
	<u>56'000.00</u>	<u>25'000.00</u>	<u>203'000.00</u>	<u>18'000.00</u>	<u>79'000.00</u>	<u>808'000.00</u>
Solde au 31.12.2013	56'000.00	25'000.00	203'000.00	18'000.00	79'000.00	808'000.00
Cpte amort. ordinaire	720.331.00	790.331.00	760.331.00	800.331.00	801.331.00	860.331.00
Cpte amort. compl. + extra.	720.332.00	790.332.00	760.332.00	800.332.00	801.332.00	860.332.00

Détail des investissements 2013

Tableau interactif + MER liés au PER

Infrastructure télé-réseau (5'000.- de recette)

Routes cantonales

Route de l'école

Signalisations et aménagements routiers

Eclairage public

Route Gd-St-Bernard - Chutes de pierres

Eau potable (15'000.- de recette)

Eaux usées (15'000.- de recette)

Révision globale du plan de zone

Paravalanches

Murs des vignes

Réseau d'irrigation

Réseau électrique

		10'000				
			2'000			
				20'000		
					30'000	
						250'000
	<u>0</u>	<u>10'000</u>	<u>2'000</u>	<u>20'000</u>	<u>30'000</u>	<u>250'000</u>

Calcul des amortissements budget 2013 - avec mise à j	
	Contrôle
Solde au 31.12.2011	6'152'009.00
Investissements 2012	962'000.00
	<u>7'114'009.00</u>
Amortissements ord. 2012	-714'502.00
Amortissements compl. 2012	<u>-4'500.00</u>
Solde au 31.12.2012	6'395'007.00
Investissements 2013	670'000.00
	<u>7'065'007.00</u>
Amortissements 2013	<u>-712'000.00</u>
Solde au 31.12.2013	6'353'007.00
Cpte amort. ordinaire	
Cpte amort. compl. + extra.	

Détail des investissements 2013

Tableau interactif + MER liés au PER	20'000
Infrastructure téléseu (5'000.- de recette)	15'000
Routes cantonales	40'000
Route de l'école	230'000
Signalisations et aménagements routiers	20'000
Eclairage public	20'000
Route Gd-St-Bernard - Chutes de pierres	25'000
Eau potable (15'000.- de recette)	0
Eaux usées (15'000.- de recette)	0
Révision globale du plan de zone	10'000
Paravalanches	2'000
Murs des vignes	20'000
Réseau d'irrigation	30'000
Réseau électrique	<u>250'000</u>
	682'000