

**Aux citoyennes et citoyens
de la commune de Bovernier**

CONVOCAATION

Chères citoyennes, chers citoyens,

Nous nous permettons de vous rappeler que l'assemblée primaire est convoquée le

lundi 9 décembre 2013 à 19 h 30
à la salle polyvalente de Bovernier

avec l'ordre du jour suivant :

1. Salutations d'usage
2. Budget commune 2014, plan quadriennal et commentaires
3. Budget bourgeoisie 2014
4. Approbation des budgets 2014
5. Rapport des conseillers/ères communaux
6. Message du président de la commune
7. Divers

Le budget 2014 dans son intégralité est à disposition des intéressés auprès du secrétariat communal ainsi que sur le site internet de la commune www.bovernier.ch

Nous terminerons la soirée autour d'un vin chaud, du vin froid aussi et d'un morceau de pain de seigle et de fromage.

Au plaisir de vous rencontrer nombreux, nous vous présentons, chères citoyennes, chers citoyens, nos meilleures salutations.

Administration Communale

Le Président

Le Secrétaire



Commune de Bovernier

Budget 2014

Le budget

Nous avons le plaisir de vous soumettre le budget de l'exercice 2014, tel qu'arrêté par le Conseil municipal le jeudi 24 octobre, conformément aux dispositions des articles 22 et suivants de l'ordonnance sur la gestion financière des communes (Ofinco) du 16 juin 2004.

Les comptes de fonctionnement et d'investissement sont à disposition au bureau communal et visibles sur notre site internet : www.bovernier.ch

Commentaire

Rien de particulier à signaler sur le budget présenté ; il s'inscrit dans une suite logique de la gestion financière de notre commune. Vous constaterez que plusieurs services ne sont pas autofinancés et que nous devons revoir notre grille tarifaire. Le Conseil se penche actuellement sur les différentes taxes dans le but de vous proposer lors de l'assemblée primaire du mois de juin 2014 une nouvelle formule. Nous sommes obligés d'aller dans ce sens pour respecter les directives cantonales qui fixent comme objectif l'équilibre financier pour ces services.

Compte de fonctionnement

Le compte de fonctionnement qui vous est soumis fait ressortir une marge d'autofinancement de 604'885 francs. Le précédent budget, pour l'exercice 2013, laissait une marge de manœuvre un peu moins confortable avec 556'660 francs.

Les revenus se montent à 5'490'650 francs et les charges à 5'599'765 francs. L'excédent de charge du compte de fonctionnement après les amortissements est de 109'115 francs.

Compte d'investissement

Le total des investissements bruts se monte à 808'500 francs selon la liste ci-dessous:

Laves torrentielles - Durnand II	:	8'000.00 francs
Etat-Major Catastrophe : 2 radios polycom	:	9'000.00 francs
Cadastre	:	10'000.00 francs
Route des écoteaux	:	10'000.00 francs
Quartier des Combales - signalisation	:	10'000.00 francs
Eau potable	:	10'000.00 francs
Infrastructure télé-réseau	:	15'000.00 francs
Eclairage public	:	15'000.00 francs
Rénovation salle polyvalente	:	20'000.00 francs

Révision globale du plan de zone	:	20'000.00 francs
Archives communales	:	25'000.00 francs
Routes cantonales	:	30'000.00 francs
Réfection du bassin d'eau de pluie (BEP)	:	30'000.00 francs
Défense des fontaines chaudes	:	46'500.00 francs
Réseau d'irrigation	:	50'000.00 francs
Route de l'école	:	250'000.00 francs
Réseau électrique	:	250'000.00 francs

De ces investissements, il y a lieu de déduire des participations et subventions de tiers de 32'000 francs.

Modification du capital

Nous résumons comme suit le résultat escompté pour l'exercice 2014 :

	Budget 2014	Budget 2013	Comptes 2012
Investissements nets	776'500.00	670'000.00	1'088'086.45
Insuffisance de financement	171'615.00	113'340.00	353'123.23
Amortissements	714'000.00	712'000.00	733'590.45
Evolution de la fortune	-109'115.00	-155'340.00	1'372.77
Marge d'autofinancement	604'885.00	556'660.00	734'963.22

L'insuffisance constatée résulte principalement de lourds investissements à consentir pour notre réseau électrique et le réseau d'eau potable, notamment sur la route des écoles. Cette insuffisance de financement correspond à notre planification à long terme et peut être supportée par notre commune. Il est évident que le Conseil communal reste attentif et entend ne pas poursuivre sur une série de budgets déficitaires, son objectif étant de pouvoir se satisfaire de la marge d'autofinancement. Un but qui doit être atteint dès le budget 2015.

Avec une fortune de la Municipalité de 5'284'948.30 francs au 31 décembre 2012, au terme d'une série de lourds investissements, on peut considérer que notre situation reste favorable. L'excédent de charges prévu en 2014 n'est pas de nature à changer cette appréciation positive.

Conclusion

Le budget présenté se base sur les éléments connus par le Conseil communal au moment de sa rédaction. Il faut avoir à l'esprit que des éléments importants peuvent l'influencer de manière sensible, notamment les fluctuations du marché de l'électricité et les critères pour toucher la péréquation financière.

Le Président



Marcel Gay

Récapitulation du compte administratif

	Budget 2014				Budget 2013				Comptes 2012			
	Fonctionnement		Investissements		Fonctionnement		Investissements		Fonctionnement		Investissements	
	Charges	Revenus	Dépenses	Recettes	Charges	Revenus	Dépenses	Recettes	Charges	Revenus	Dépenses	Recettes
0 Administration générale	523200.00	22000.00	45000.00		517000.00	22000.00			540661.07	25170.00		
1 Sécurité publique	147225.00	16000.00	19000.00		155700.00	17500.00			114347.05	18660.00		
2 Enseignement et formation	990720.00	63500.00			980600.00	61500.00	20000.00		1039758.45	62743.00		
3 Culture, loisirs & culte	146000.00	80000.00	15000.00	2000.00	174520.00	75000.00	15000.00	5000.00	167961.35	76714.15	49936.55	2800.00
4 Santé	59580.00				41650.00				49414.40			
5 Prévoyance sociale	517570.00	34900.00			550000.00	153500.00			545771.87	147574.92		
6 Trafic	607570.00	19000.00	315000.00		554900.00	18000.00	335000.00		587189.34	27666.60	272679.77	24750.00
7 Protection/aménagement/environnement	380460.00	172000.00	114500.00	27000.00	368150.00	155800.00	42000.00	30000.00	407905.66	209855.90	775132.36	208998.35
8 Economie publique	2069540.00	2635100.00	300000.00	3000.00	2025920.00	2485000.00	300000.00	7000.00	1954358.52	2468441.86	231846.12	4960.00
9 Finances & Impôts	157900.00	2448150.00			140200.00	2365000.00			165096.80	2537010.85		
Total	5599765.00	5490650.00	808500.00	32000.00	5508640.00	5353300.00	712000.00	42000.00	5572464.51	5573837.28	1329594.80	241508.35
Excédent de revenus ou de charges		109115.00				155340.00			1372.77			
Investissements nets				776500.00				670000.00				1088086.45
	5599765.00	5599765.00	808500.00	808500.00	5508640.00	5508640.00	712000.00	712000.00	5573837.28	5573837.28	1329594.80	1329594.80
			Financement des investissements				Financement des investissements				Financement des investissements	
Investissements (désinvestissements) nets				776500.00				670000.00				1088086.45
Amortissements du patrimoine administratif				714000.00				712000.00				733590.45
Amortissements complémentaires du patrimoine administratif				0.00				0.00				0.00
Excédent de revenus / (charges) du compte de fonctionnement				-109115.00				-155340.00				1372.77
Découvert / (excédent) de financement				171615.00				113340.00				353123.23
			Modification du capital				Modification du capital				Modification du capital	
Report au bilan des investissements nets				776500.00				670000.00				1088086.45
Insuffisance / (excédent) de financement				171615.00				113340.00				353123.23
Report des amortissements au bilan				714000.00				712000.00				733590.45
Augmentation / (diminution) de la fortune nette				-109115.00				-155340.00				1372.77
Marge d'auto-financement				604885.00				556660.00				734963.22

(Les termes entre parenthèses s'appliquent aux chiffres négatifs)

Amortissements de la planification	Comptes	Budget		Plan financier	Plan financier	Plan financier	Plan financier	Plan financier	Plan financier	Plan financier	Plan financier	Plan financier
	2012	2013	2014	2015	2016	2017	2018	2019	2020	2021	2022	2023
Patrimoine administratif de l'année précédente sans les prêts et participations permanentes		6'506'506.00	6'464'506.00	6'527'006.00	6'459'006.00	6'397'006.00	6'341'006.00	6'291'006.00	6'291'006.00	6'291'006.00	6'291'006.00	6'291'006.00
Investissements nets sans les prêts et participations permanentes (selon le budget des investissements)	+	670'000.00	776'500.00	650'000.00	650'000.00	650'000.00	650'000.00	-	-	-	-	-
Patrimoine administratif sans les prêts et participations permanentes (avant les amortissements)	=	7'240'096.45	7'176'506.00	7'241'006.00	7'177'006.00	7'109'006.00	7'047'006.00	6'991'006.00	6'291'006.00	6'291'006.00	6'291'006.00	6'291'006.00
Amortissements ordinaires effectués resp. budgétés du patrimoine administratif sans les prêts et participations permanentes	-	733'590.45	712'000.00	714'000.00	718'000.00	712'000.00	706'000.00	700'000.00	-	-	-	-
Amortissements complémentaires effectués resp. budgétés du patrimoine administratif sans les prêts et participations permanentes	-	-	-	-	-	-	-	-	-	-	-	-
Patrimoine administratif sans les prêts et participations permanentes (après les amortissements)	=	6'506'506.00	6'464'506.00	6'527'006.00	6'459'006.00	6'397'006.00	6'341'006.00	6'291'006.00	6'291'006.00	6'291'006.00	6'291'006.00	6'291'006.00
Contrôle des amortissements ordinaires selon le loi												
Patrimoine administratif sans les prêts et participations permanentes (avant les amortissements)		7'240'096.45	7'176'506.00	7'241'006.00	7'177'006.00	7'109'006.00	7'047'006.00	6'991'006.00	6'291'006.00	6'291'006.00	6'291'006.00	6'291'006.00
10 % amortissements ordinaires du patrimoine administratif sans les prêts et participations permanentes (avant les amortissements)		724'009.65	717'650.60	724'100.60	717'700.60	710'900.60	704'700.60	699'100.60	629'100.60	629'100.60	629'100.60	629'100.60
Ecart par rapport aux amortissements ordinaires effectués resp. budgétés du patrimoine administratif sans les prêts et participations permanentes		9'580.80	-5'650.60	-10'100.60	299.40	1'099.40	1'299.40	899.40	-629'100.60	-629'100.60	-629'100.60	-629'100.60

Aperçu du compte administratif

Comptes
2012Budget
2013Budget
2014

Compte de fonctionnement

Résultat avant amortissements comptables				
Charges financières	- fr.	4'838'874.06	4'796'640.00	4'885'765.00
Revenus financiers	+ fr.	5'573'837.28	5'353'300.00	5'490'650.00
Marge d'autofinancement (négative)	= fr.	-	-	-
Marge d'autofinancement	= fr.	734'963.22	556'660.00	604'885.00
Résultat après amortissements comptables				
Marge d'autofinancement (négative)	- fr.	-	-	-
Marge d'autofinancement	+ fr.	734'963.22	556'660.00	604'885.00
Amortissements ordinaires	- fr.	733'590.45	712'000.00	714'000.00
Amortissements complémentaires	- fr.	-	-	-
Amortissement du découvert au bilan	- fr.	-	-	-
Excédent de charges	= fr.	-	155'340.00	109'115.00
Excédent de revenus	= fr.	1'372.77	-	-

Compte des investissements

Dépenses	+ fr.	1'329'594.80	712'000.00	808'500.00
Recettes	- fr.	241'508.35	42'000.00	32'000.00
Investissements nets	= fr.	1'088'086.45	670'000.00	776'500.00
Investissements nets (négatifs)	= fr.	-	-	-

Financement

Marge d'autofinancement (négative)	- fr.	-	-	-
Marge d'autofinancement	+ fr.	734'963.22	556'660.00	604'885.00
Investissements nets	- fr.	1'088'086.45	670'000.00	776'500.00
Investissements nets (négatifs)	+ fr.	-	-	-
Insuffisance de financement	= fr.	353'123.23	113'340.00	171'615.00
Excédent de financement	= fr.	-	-	-

Aperçu du compte annuel		Comptes 2012		Budget 2013		Budget 2014	
Compte de fonctionnement		Charges	Revenus	Charges	Revenus	Charges	Revenus
Total des charges (amortissements inclus)		5'572'464.51		5'508'640.00		5'599'765.00	
Total des revenus			5'573'837.28		5'353'300.00		5'490'650.00
Excédent de revenus		1'372.77		-		-	
Excédent de charges			-		155'340.00		109'115.00
Total		5'573'837.28	5'573'837.28	5'508'640.00	5'508'640.00	5'599'765.00	5'599'765.00
Compte des investissements		Dépenses	Recettes	Dépenses	Recettes	Dépenses	Recettes
Total des dépenses reportées au bilan		1'329'594.80		712'000.00		808'500.00	
Total des recettes reportées au bilan			241'508.35		42'000.00		32'000.00
Investissements nets 3)			1'088'086.45		670'000.00		776'500.00
Total		1'329'594.80	1'329'594.80	712'000.00	712'000.00	808'500.00	808'500.00
Financement							
Report des investissements nets		1'088'086.45		670'000.00		776'500.00	
Report des amortissements ordinaires du patrimoine administratif			733'590.45		712'000.00		714'000.00
Report des amortissements complémentaires du patrimoine administratif			-		-		-
Report des amortissements du découvert du bilan			-		-		-
Excédent de revenus du compte de fonctionnement			1'372.77		-		-
Excédent de charges du compte de fonctionnement		-		155'340.00		109'115.00	
Excédent de financement		-		-		-	
Insuffisance de financement			353'123.23		113'340.00		171'615.00
Total		1'088'086.45	1'088'086.45	825'340.00	825'340.00	885'615.00	885'615.00
Modification du capital							
Report de l'excédent de financement			-		-		-
Report de l'insuffisance de financement		353'123.23		113'340.00		171'615.00	
Report des dépenses d'investissement au bilan			1'329'594.80		712'000.00		808'500.00
Report des recettes d'investissement au bilan		241'508.35		42'000.00		32'000.00	
Report des amortissements au bilan		733'590.45		712'000.00		714'000.00	
Augmentation de la fortune nette		1'372.77		-		-	
Diminution de la fortune nette			-		155'340.00		109'115.00
Total		1'329'594.80	1'329'594.80	867'340.00	867'340.00	917'615.00	917'615.00

3) Remarque: si négatif = excédent de recettes du compte des investissements

Compte de fonctionnement selon les tâches

Comptes 2012

Budget 2013

Budget 2014

	Comptes 2012		Budget 2013		Budget 2014	
	Charges	Revenus	Charges	Revenus	Charges	Revenus
0 Administration générale	540'661.07	25'170.00	517'000.00	22'000.00	523'200.00	22'000.00
1 Sécurité publique	114'347.05	18'660.00	155'700.00	17'500.00	147'225.00	16'000.00
2 Enseignement et formation	1'039'758.45	62'743.00	980'600.00	61'500.00	990'720.00	63'500.00
3 Culture, loisirs et culte	167'961.35	76'714.15	174'520.00	75'000.00	146'000.00	80'000.00
4 Santé	49'414.40	-	41'650.00	-	59'580.00	-
5 Prévoyance sociale	545'771.87	147'574.92	550'000.00	153'500.00	517'570.00	34'900.00
6 Trafic	587'189.34	27'666.60	554'900.00	18'000.00	607'570.00	19'000.00
7 Protection et aménagement de l'environnement, yc eau, égouts, déchets	407'905.66	209'855.90	368'150.00	155'800.00	380'460.00	172'000.00
8 Economie publique, yc services industriels	1'954'358.52	2'468'441.86	2'025'920.00	2'485'000.00	2'069'540.00	2'635'100.00
9 Finances et impôts	165'096.80	2'537'010.85	140'200.00	2'365'000.00	157'900.00	2'448'150.00
Total des charges et des revenus	5'572'464.51	5'573'837.28	5'508'640.00	5'353'300.00	5'599'765.00	5'490'650.00
Excédent de charges		-		155'340.00		109'115.00
Excédent de revenus	1'372.77		-		-	

Compte de fonctionnement selon les natures

Comptes 2012

Budget 2013

Budget 2014

	Comptes 2012		Budget 2013		Budget 2014	
	Charges	Revenus	Charges	Revenus	Charges	Revenus
30 Charges de personnel	652'597.15		673'940.00		695'185.00	
31 Biens, services et marchandises	2'732'814.29		2'705'900.00		2'744'530.00	
32 Intérêts passifs	85'563.30		90'000.00		84'400.00	
33 Amortissements	755'949.70		712'000.00		724'000.00	
34 Parts à des contributions sans affectation	13'602.00		13'700.00		15'000.00	
35 Dédommagements versés à des collectivités publiques	323'608.95		407'500.00		327'250.00	
36 Subventions accordées	974'703.72		890'600.00		984'400.00	
37 Subventions redistribuées	-		-		-	
38 Attributions aux financements spéciaux	-		-		-	
39 Imputations internes	33'625.40		15'000.00		25'000.00	
40 Impôts		1'686'394.45		1'633'000.00		1'642'000.00
41 Patentes et concessions		589'160.45		501'500.00		516'500.00
42 Revenus des biens		145'322.55		111'500.00		110'450.00
43 Contributions		2'909'973.63		2'894'300.00		2'937'600.00
44 Parts à des recettes et contributions sans affectation		163'045.25		168'000.00		229'200.00
45 Restitutions de collectivités publiques		3'512.40		3'500.00		3'400.00
46 Subventions		36'053.15		26'500.00		26'500.00
47 Subventions à redistribuer		-		-		-
48 Prélèvements sur les financements spéciaux		6'750.00		-		-
49 Imputations internes		33'625.40		15'000.00		25'000.00
Total des charges et des revenus	5'572'464.51	5'573'837.28	5'508'640.00	5'353'300.00	5'599'765.00	5'490'650.00
Excédent de charges		-		155'340.00		109'115.00
Excédent de revenus	1'372.77		-		-	

Compte des investissements selon les tâches

Comptes 2012

Budget 2013

Budget 2014

	Comptes 2012		Budget 2013		Budget 2014	
	Dépenses	Recettes	Dépenses	Recettes	Dépenses	Recettes
0 Administration générale	-	-	-	-	45'000.00	-
1 Sécurité publique	-	-	-	-	19'000.00	-
2 Enseignement et formation	-	-	20'000.00	-	-	-
3 Culture, loisirs et culte	49'936.55	2'800.00	15'000.00	5'000.00	15'000.00	2'000.00
4 Santé	-	-	-	-	-	-
5 Prévoyance sociale	-	-	-	-	-	-
6 Trafic	272'679.77	24'750.00	335'000.00	-	315'000.00	-
7 Protection et aménagement de l'environnement, yc eau, égouts, déchets	775'132.36	208'998.35	42'000.00	30'000.00	114'500.00	27'000.00
8 Economie publique, yc services industriels	231'846.12	4'960.00	300'000.00	7'000.00	300'000.00	3'000.00
9 Finances et impôts	-	-	-	-	-	-
Total des dépenses et des recettes	1'329'594.80	241'508.35	712'000.00	42'000.00	808'500.00	32'000.00
Excédent de dépenses		1'088'086.45		670'000.00		776'500.00
Excédent de recettes	-		-		-	

Compte des investissements selon les natures

Comptes 2012

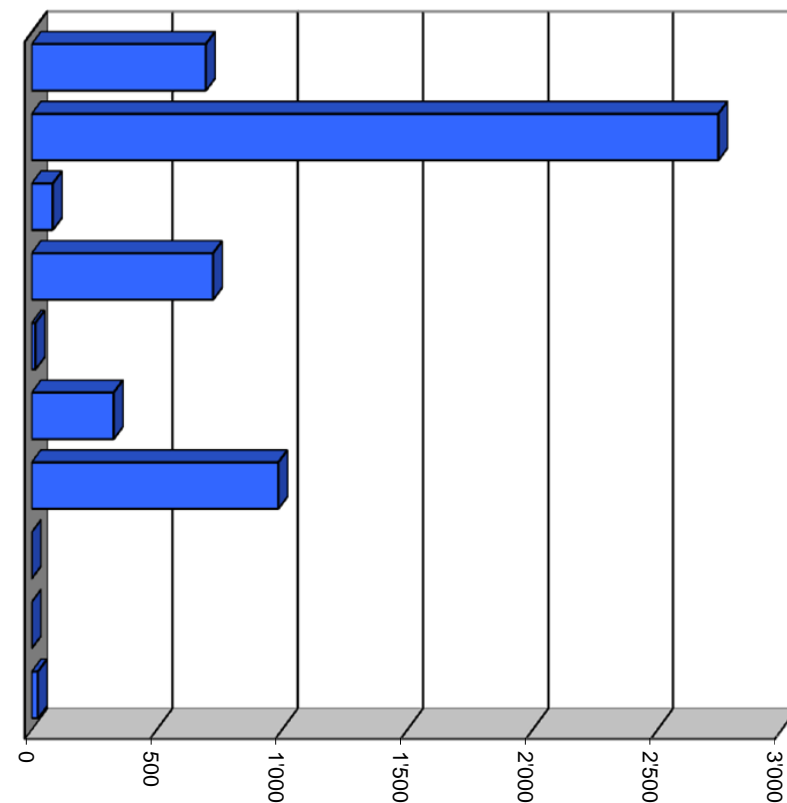
Budget 2013

Budget 2014

	Comptes 2012		Budget 2013		Budget 2014	
	Dépenses	Recettes	Dépenses	Recettes	Dépenses	Recettes
50 Investissements propres	1'270'272.50		672'000.00		778'500.00	
52 Prêts et participations permanentes	-		-		-	
56 Subventions accordées	59'322.30		40'000.00		30'000.00	
57 Subventions redistribuées	-		-		-	
58 Autres dépenses activables	-		-		-	
60 Transferts au patrimoine financier		-		-		-
61 Contributions de tiers		68'696.70		42'000.00		25'000.00
62 Remboursement de prêts et participations permanentes		-		-		-
63 Facturation à des tiers		-		-		-
64 Remboursement de subventions acquises		-		-		-
66 Subventions acquises		172'811.65		-		7'000.00
67 Subventions à redistribuer		-		-		-
Total des dépenses et des recettes	1'329'594.80	241'508.35	712'000.00	42'000.00	808'500.00	32'000.00
Excédent de dépenses		1'088'086.45		670'000.00		776'500.00
Excédent de recettes	-		-		-	

Comptes de fonctionnement selon les natures, charges

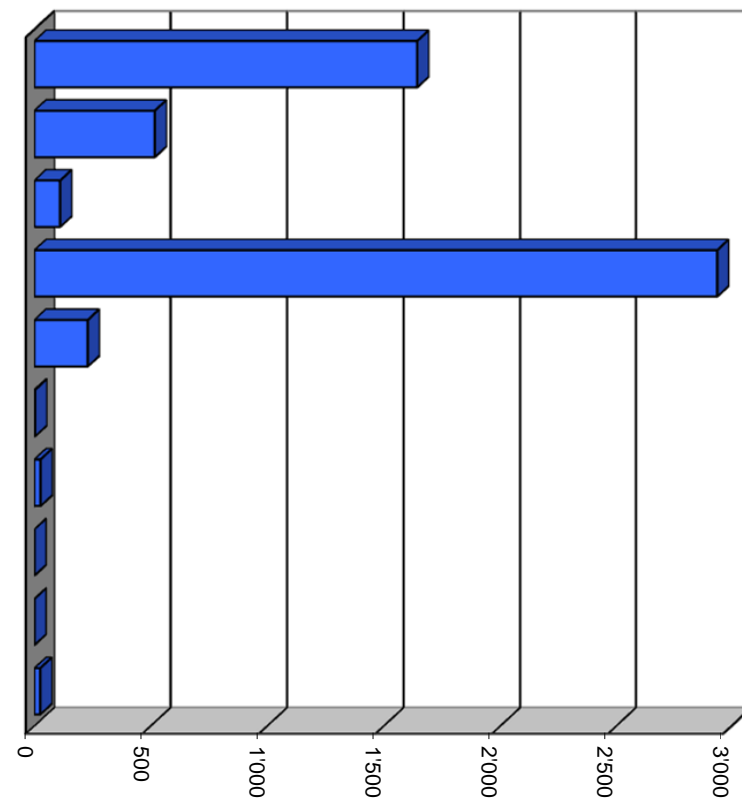
30 Charges de personnel	12.4%	695'185
31 Biens, services et marchandises	49.0%	2'744'530
32 Intérêts passifs	1.5%	84'400
33 Amortissements	12.9%	724'000
34 Parts à des contributions sans affectation	0.3%	15'000
35 Dédommagements versés à des collectivités publiques	5.8%	327'250
36 Subventions accordées	17.6%	984'400
37 Subventions redistribuées	0.0%	0
38 Attributions aux financements spéciaux	0.0%	0
39 Imputations internes	0.4%	25'000
Total		5'599'765



Milliers

Comptes de fonctionnement selon les natures, revenus

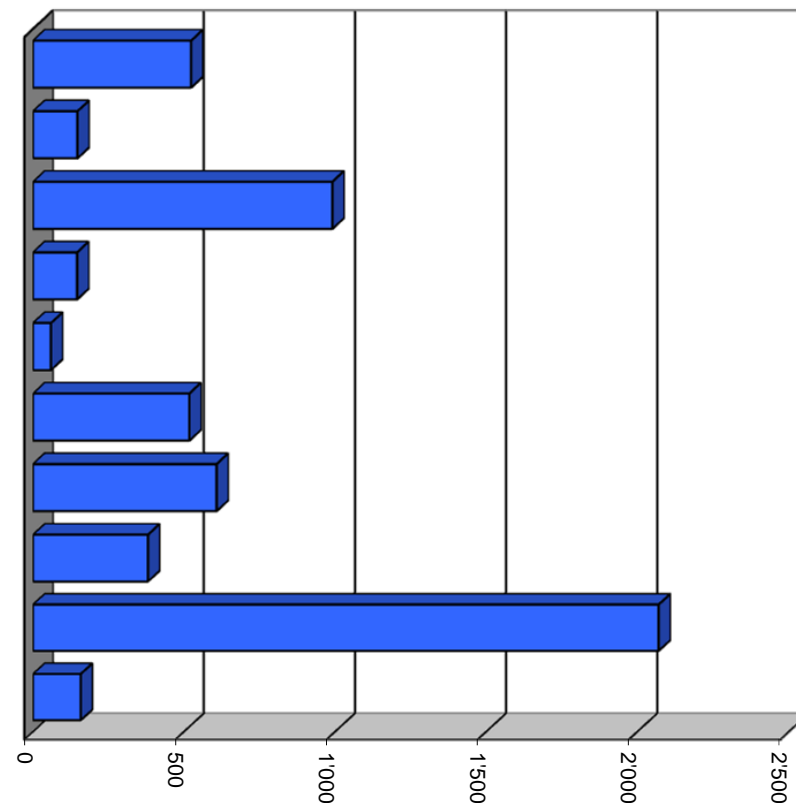
40 Impôts	29.9%	1'642'000
41 Patentes et concessions	9.4%	516'500
42 Revenus des biens	2.0%	110'450
43 Contributions	53.5%	2'937'600
44 Parts à des recettes et contributions sans affectation	4.2%	229'200
45 Restitutions de collectivités publiques	0.1%	3'400
46 Subventions	0.5%	26'500
47 Subventions à redistribuer	0.0%	0
48 Prélèvements sur les financements spéciaux	0.0%	0
49 Imputations internes	0.5%	25'000
Total		5'490'650



Milliers

Comptes de fonctionnement selon les tâches, charges

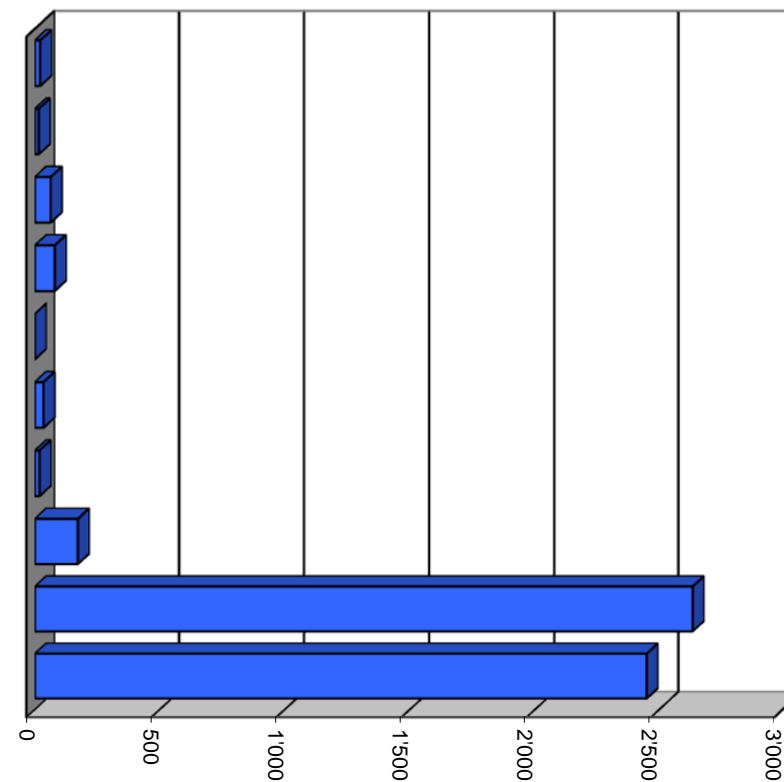
0	Administration générale	9.3%	523'200
1	Sécurité publique	2.6%	147'225
2	Enseignement et formation	17.7%	990'720
3	Culture, loisirs et culte	2.6%	146'000
4	Santé	1.1%	59'580
5	Prévoyance sociale	9.2%	517'570
6	Trafic	10.8%	607'570
7	Protection et aménagement de l'environnement, yc eau, égouts, déchets	6.8%	380'460
8	Economie publique, yc services industriels	37.0%	2'069'540
9	Finances et impôts	2.8%	157'900
Total			5'599'765



Milliers

Comptes de fonctionnement selon les tâches, revenus

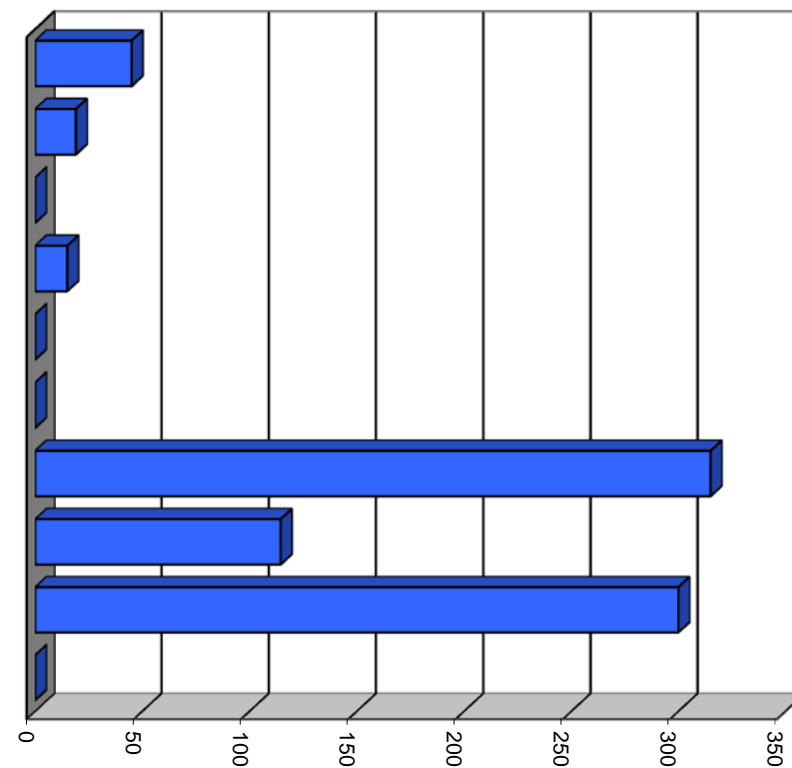
0	Administration générale	0.4%	22'000
1	Sécurité publique	0.3%	16'000
2	Enseignement et formation	1.2%	63'500
3	Culture, loisirs et culte	1.5%	80'000
4	Santé	0.0%	0
5	Prévoyance sociale	0.6%	34'900
6	Trafic	0.3%	19'000
7	Protection et aménagement de l'environnement, yc eau, égouts, déchets	3.1%	172'000
8	Economie publique, yc services industriels	48.0%	2'635'100
9	Finances et impôts	44.6%	2'448'150
Total			5'490'650



Milliers

Comptes des investissements selon les tâches, dépenses

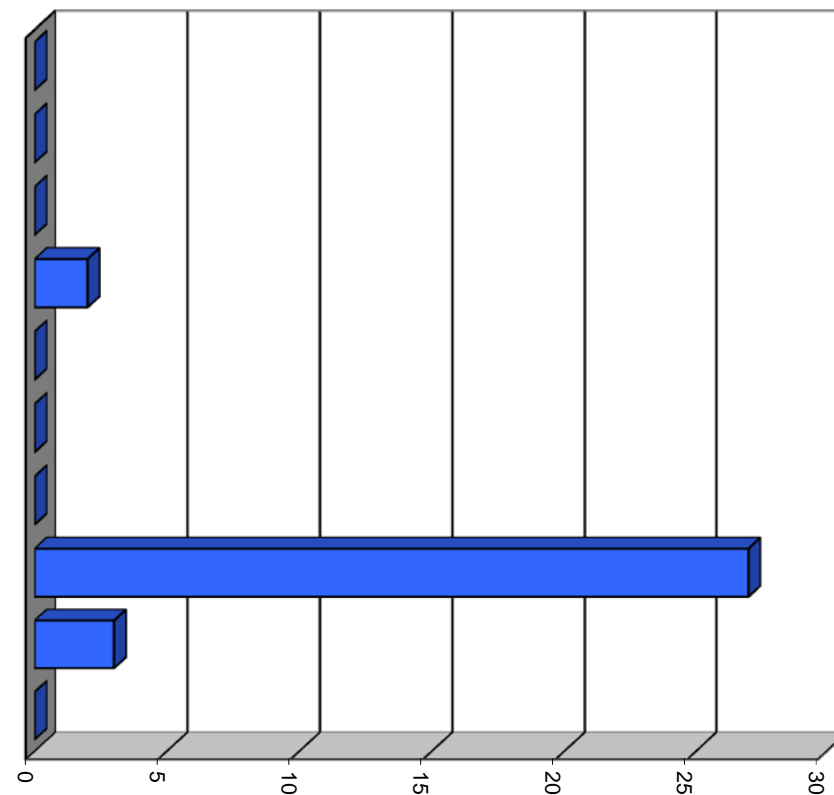
0	Administration générale	5.6%	45'000
1	Sécurité publique	2.4%	19'000
2	Enseignement et formation	0.0%	0
3	Culture, loisirs et culte	1.9%	15'000
4	Santé	0.0%	0
5	Prévoyance sociale	0.0%	0
6	Trafic	39.0%	315'000
7	Protection et aménagement de l'environnement, yc eau, égouts, déchets	14.2%	114'500
8	Economie publique, yc services industriels	37.1%	300'000
9	Finances et impôts	0.0%	0
Total			808'500



Milliers

Comptes des investissements selon les tâches, recettes

0	Administration générale	0.0%	0
1	Sécurité publique	0.0%	0
2	Enseignement et formation	0.0%	0
3	Culture, loisirs et culte	6.3%	2'000
4	Santé	0.0%	0
5	Prévoyance sociale	0.0%	0
6	Trafic	0.0%	0
7	Protection et aménagement de l'environnement, yc eau, égouts, déchets	84.4%	27'000
8	Economie publique, yc services industriels	9.4%	3'000
9	Finances et impôts	0.0%	0
Total			32'000



Milliers

1. Degré d'autofinancement (I1)		MCH	2012	2013	2014	2015	2016	2017	2018	2019	2020	2021	2022	2023
Excédent de revenus du compte de fonctionnement	+ fr.		1'372.77	-	-	-	-	-	-	-	-	-	-	-
Excédent de charges du compte de fonctionnement	- fr.		-	155'340.00	109'115.00	168'000.00	162'000.00	156'000.00	150'000.00	-	-	-	-	-
Amortissements du patrimoine administratif	331 + fr.		733'590.45	712'000.00	714'000.00	718'000.00	712'000.00	706'000.00	700'000.00	-	-	-	-	-
Amortissements complémentaires du patrimoine administratif	332 + fr.		-	-	-	-	-	-	-	-	-	-	-	-
Amortissement du découvert du bilan	333 + fr.		-	-	-	-	-	-	-	-	-	-	-	-
Autofinancement	= fr.		734'963.22	556'660.00	604'885.00	550'000.00	550'000.00	550'000.00	550'000.00	-	-	-	-	-
Dépenses d'investissement reportées au bilan	5 + fr.		1'329'594.80	712'000.00	808'500.00	650'000.00	650'000.00	650'000.00	650'000.00	-	-	-	-	-
Recettes d'investissement reportées au bilan	6 - fr.		241'508.35	42'000.00	32'000.00	-	-	-	-	-	-	-	-	-
Investissements nets	= fr.		1'088'086.45	670'000.00	776'500.00	650'000.00	650'000.00	650'000.00	650'000.00	-0.00	-0.00	-0.00	-0.00	-0.00
Autofinancement x 100		=	67.5%	83.1%	77.9%	84.6%	84.6%	84.6%	84.6%	invest. nég	invest. nég	invest. nég	invest. nég	invest. nég
Investissements nets														

Valeurs indicatives	
I1 ≥ 100%	5 - très bien
80% ≤ I1 < 100%	4 - bien
60% ≤ I1 < 80%	3 - satisfaisant (à court terme)
0% ≤ I1 < 60%	2 - insuffisant
I1 < 0%	1 - très mauvais

2. Capacité d'autofinancement (I2)		MCH	2012	2013	2014	2015	2016	2017	2018	2019	2020	2021	2022	2023
	Excédent de revenus du compte de fonctionnement	+ fr.	1'372.77	-	-	-	-	-	-	-	-	-	-	-
	Excédent de charges du compte de fonctionnement	- fr.	-	155'340.00	109'115.00	168'000.00	162'000.00	156'000.00	150'000.00	-	-	-	-	-
	Amortissements du patrimoine administratif	331 + fr.	733'590.45	712'000.00	714'000.00	718'000.00	712'000.00	706'000.00	700'000.00	-	-	-	-	-
	Amortissements complémentaires du patrimoine administratif	332 + fr.	-	-	-	-	-	-	-	-	-	-	-	-
	Amortissement du découvert du bilan	333 + fr.	-	-	-	-	-	-	-	-	-	-	-	-
	Autofinancement	= fr.	734'963.22	556'660.00	604'885.00	550'000.00	550'000.00	550'000.00	550'000.00	-	-	-	-	-
	Revenus du compte de fonctionnement	4 + fr.	5'573'837.28	5'353'300.00	5'490'650.00	5'400'000.00	5'450'000.00	5'500'000.00	5'550'000.00	-	-	-	-	-
	Subventions redistribuées	47 - fr.	-	-	-	-	-	-	-	-	-	-	-	-
	Prélèvements sur les financements spéciaux	48 - fr.	6'750.00	-	-	-	-	-	-	-	-	-	-	-
	Imputations internes	49 - fr.	33'625.40	15'000.00	25'000.00	-	-	-	-	-	-	-	-	-
	Revenus financiers	fr.	5'533'461.88	5'338'300.00	5'465'650.00	5'400'000.00	5'450'000.00	5'500'000.00	5'550'000.00	-	-	-	-	-
	Autofinancement x 100	=	13.3%	10.4%	11.1%	10.2%	10.1%	10.0%	9.9%	#DIV/0!	#DIV/0!	#DIV/0!	#DIV/0!	#DIV/0!
	Revenus financiers													

Valeurs indicatives		
I2	≥ 20%	5 - très bien
15%	≤ I2 < 20%	4 - bien
8%	≤ I2 < 15%	3 - satisfaisant
0%	≤ I2 < 8%	2 - insuffisant
I2	< 0%	1 - très mauvais

3. Taux des amortissements ordinaires (I3)		MCH	2012	2013	2014	2015	2016	2017	2018	2019	2020	2021	2022	2023
Patrimoine administratif avant amortissement	+ fr.		7'240'096.45	7'176'506.00	7'241'006.00	7'177'006.00	7'109'006.00	7'047'006.00	6'991'006.00	6'291'006.00	6'291'006.00	6'291'006.00	6'291'006.00	6'291'006.00
Prêts et participations permanentes avant amortissement	- fr.		-	-	-	-	-	-	-	-	-	-	-	-
Patrimoine administratif à amortir	= fr.		7'240'096.45	7'176'506.00	7'241'006.00	7'177'006.00	7'109'006.00	7'047'006.00	6'991'006.00	6'291'006.00	6'291'006.00	6'291'006.00	6'291'006.00	6'291'006.00
Amortissements ordinaires du patrimoine administratif	3310 = fr.		733'590.45	712'000.00	714'000.00	718'000.00	712'000.00	706'000.00	700'000.00	-	-	-	-	-
Amortissements x 100		=	10.1%	9.9%	9.9%	10.0%	10.0%	10.0%	10.0%	0.0%	0.0%	0.0%	0.0%	0.0%
Patrimoine administratif à amortir														

Amortissements ordinaires:
minimum 10 % du patrimoine administratif en
application de l'art. 51, al. 1 de l'Ordonnance sur la
gestion financière des communes du 16 juin 2004

Valeurs indicatives		
I3	≥ 10%	5 - amortissements suffisants
8% ≤ I3	< 10%	4 - amortissements moyens (à court terme)
5% ≤ I3	< 8%	3 - amortissements faibles
2% ≤ I3	< 5%	2 - amortissements insuffisants
I3	< 2%	1 - amortissements nettement insuffisants

4. Endettement net par habitant (I4)		MCH	2012	2013	2014	2015	2016	2017	2018	2019	2020	2021	2022	2023
Engagements courants	20 + fr.		570'348.48											
Dettes à court terme	21 + fr.		-											
Dettes à moyen et à long terme	22 + fr.		4'736'912.90											
Engagements envers des entités particulières	23 + fr.		-											
Provisions	24 + fr.		-											
Passifs transitoires	25 + fr.		792'129.50											
Dette brute	= fr.		6'099'390.88											
Ou														
Total des passifs	2 + fr.		11'584'127.83											
Fortune nette	29 - fr.		5'284'948.30											
Financements spéciaux	28 - fr.		199'788.65											
Dette brute	= fr.		6'099'390.88	6'212'730.88	6'384'345.88	6'484'345.88	6'584'345.88	6'684'345.88	6'784'345.88	6'784'345.88	6'784'345.88	6'784'345.88	6'784'345.88	6'784'345.88
Disponibilités	10 fr.		366'752.72											
Avoir	11 + fr.		943'393.89											
Placements	12 + fr.		2'282'301.00											
Actifs transitoires	13 + fr.		1'485'174.22											
Patrimoine financier réalisable	= fr.		5'077'621.83	5'077'621.83	5'077'621.83	5'077'621.83	5'077'621.83	5'077'621.83	5'077'621.83	5'077'621.83	5'077'621.83	5'077'621.83	5'077'621.83	5'077'621.83
Endettement net			1'021'769.05	1'135'109.05	1'306'724.05	1'406'724.05	1'506'724.05	1'606'724.05	1'706'724.05	1'706'724.05	1'706'724.05	1'706'724.05	1'706'724.05	1'706'724.05
Nombre d'habitant (population STATPOP année N-1)			845	850	855	0	0	0	0	0	0	0	0	0
Dette brute – Patrimoine financier réalisable	=		1'209	1'335	1'528	#DIV/0!	#DIV/0!	#DIV/0!	#DIV/0!	#DIV/0!	#DIV/0!	#DIV/0!	#DIV/0!	#DIV/0!
Nombre d'habitant (population STATPOP année N-1)														

Valeurs indicatives	
I4 < 3'000	5 - endettement faible
3'000 ≤ I4 < 5'000	4 - endettement mesuré
5'000 ≤ I4 < 7'000	3 - endettement important
7'000 ≤ I4 < 9'000	2 - endettement très important
I4 ≥ 9'000	1 - endettement excessif

5. Taux du volume de la dette brute (I5)		MCH	2012	2013	2014	2015	2016	2017	2018	2019	2020	2021	2022	2023
Engagements courants	20 + fr.		570'348.48											
Dettes à court terme	21 + fr.		-											
Dettes à moyen et long termes	22 + fr.		4'736'912.90											
Engagements envers des entités particulières	23 + fr.		-											
Provisions	24 + fr.		-											
Passifs transitoires	25 + fr.		792'129.50											
Dette brute	= fr.		6'099'390.88											
Ou														
Total des passifs	2 + fr.		11'584'127.83											
Fortune nette	29 - fr.		5'284'948.30											
Financements spéciaux	28 - fr.		199'788.65											
Dette brute	= fr.		6'099'390.88	6'212'730.88	6'384'345.88	6'484'345.88	6'584'345.88	6'684'345.88	6'784'345.88	6'784'345.88	6'784'345.88	6'784'345.88	6'784'345.88	6'784'345.88
Revenus du compte de fonctionnement	4 + fr.		5'573'837.28	5'353'300.00	5'490'650.00	5'400'000.00	5'450'000.00	5'500'000.00	5'550'000.00	-	-	-	-	-
Subventions redistribuées	47 - fr.		-	-	-	-	-	-	-	-	-	-	-	-
Prélèvements sur les financements spéciaux	48 - fr.		6'750.00	-	-	-	-	-	-	-	-	-	-	-
Imputations internes	49 - fr.		33'625.40	15'000.00	25'000.00	-	-	-	-	-	-	-	-	-
Revenus financiers	= fr.		5'533'461.88	5'338'300.00	5'465'650.00	5'400'000.00	5'450'000.00	5'500'000.00	5'550'000.00	-	-	-	-	-
Dette brute x100	=		110.2%	116.4%	116.8%	120.1%	120.8%	121.5%	122.2%	#DIV/0!	#DIV/0!	#DIV/0!	#DIV/0!	#DIV/0!
Revenus financiers														

Valeurs indicatives		
I5 < 150%		5 - très bien
150% ≤ I5 < 200%		4 - bien
200% ≤ I5 < 250%		3 - satisfaisant
250% ≤ I5 < 300%		2 - insuffisant
I5 ≥ 300%		1 - mauvais

Aperçu des indicateurs financiers

1. Degré d'autofinancement (I1)	2013	2014	Moyenne
(Autofinancement en pour cent de l'investissement net)	83.1%	77.9%	80.3%

Valeurs indicatives

$I1 \geq 100\%$	5 - très bien
$80\% \leq I1 < 100\%$	4 - bien
$60\% \leq I1 < 80\%$	3 - satisfaisant (à court terme)
$0\% \leq I1 < 60\%$	2 - insuffisant
$I1 < 0\%$	1 - très mauvais

NB : Si les investissements nets sont négatifs (recettes d'investissements supérieures aux dépenses d'investissements), le ratio n'a pas de valeur indicative et c'est pourquoi il n'est pas pris en compte dans le calcul de la moyenne.

2. Capacité d'autofinancement (I2)	2013	2014	Moyenne
(Autofinancement en pour cent des revenus financiers)	10.4%	11.1%	10.8%

Valeurs indicatives

$I2 \geq 20\%$	5 - très bien
$15\% \leq I2 < 20\%$	4 - bien
$8\% \leq I2 < 15\%$	3 - satisfaisant
$0\% \leq I2 < 8\%$	2 - insuffisant
$I2 < 0\%$	1 - très mauvais

3. Taux des amortissements ordinaires (I3)	2013	2014	Moyenne
(Amortissements ordinaires en % du PA à amortir)	9.9%	9.9%	9.9%

Valeurs indicatives

$I3 \geq 10\%$	5 - amortissements suffisants
$8\% \leq I3 < 10\%$	4 - amortissements moyens (à court terme)
$5\% \leq I3 < 8\%$	3 - amortissements faibles
$2\% \leq I3 < 5\%$	2 - amortissements insuffisants
$I3 < 2\%$	1 - amortissements nettement insuffisants

4. Endettement net par habitant (I4)	2013	2014	Moyenne
(Dette brute moins PF réalisable par habitant)	1'335	1'528	1'432

Valeurs indicatives

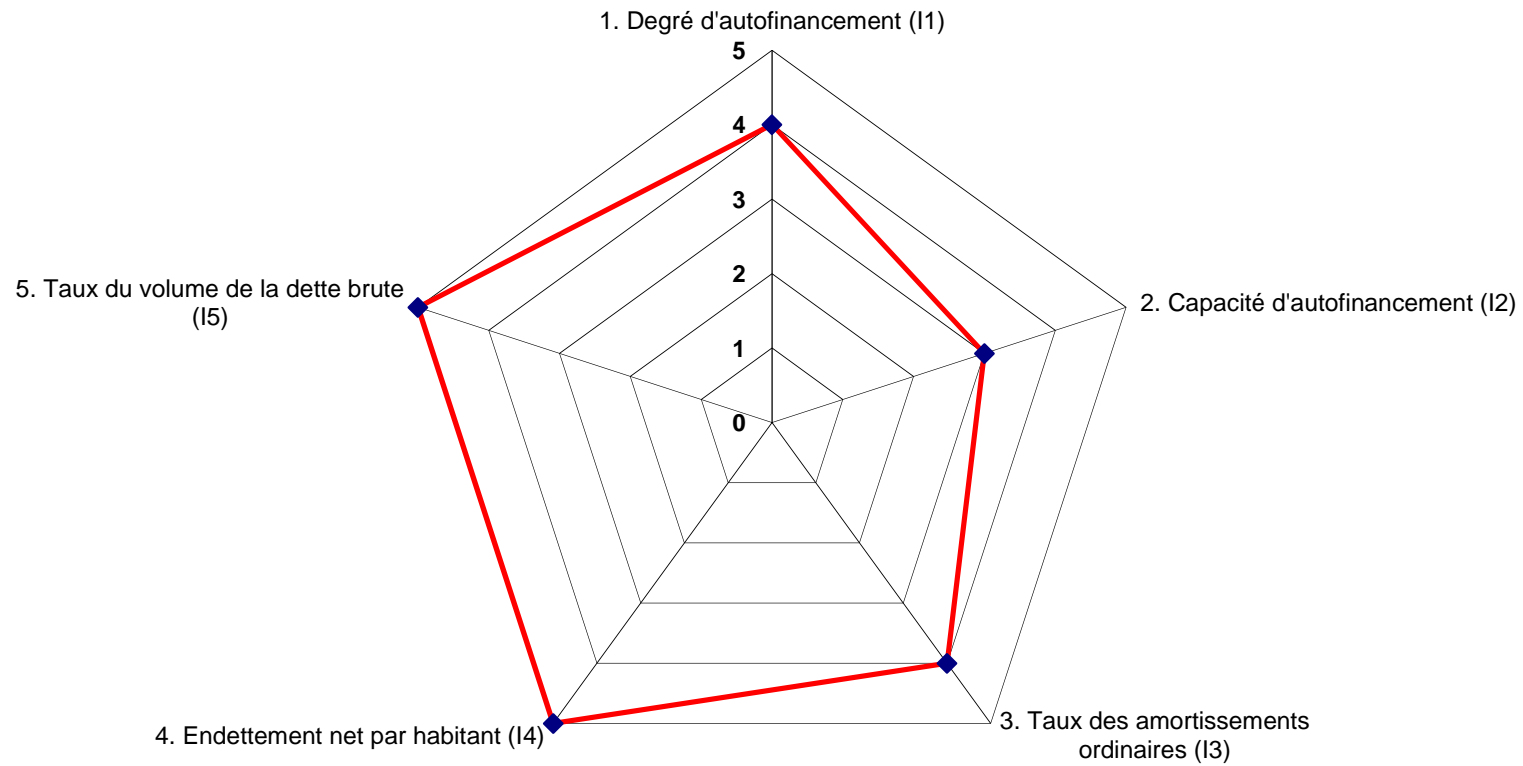
$I4 < 3'000$	5 - endettement faible
$3'000 \leq I4 < 5'000$	4 - endettement mesuré
$5'000 \leq I4 < 7'000$	3 - endettement important
$7'000 \leq I4 < 9'000$	2 - endettement très important
$I4 \geq 9'000$	1 - endettement excessif

5. Taux du volume de la dette brute (I5)	2013	2014	Moyenne
(Dette brute en % des revenus financiers)	116.4%	116.8%	116.6%

Valeurs indicatives

$I5 < 150\%$	5 - très bien
$150\% \leq I5 < 200\%$	4 - bien
$200\% \leq I5 < 250\%$	3 - satisfaisant
$250\% \leq I5 < 300\%$	2 - insuffisant
$I5 \geq 300\%$	1 - mauvais

Graphique des indicateurs - moyenne des deux années



Commune de Bovernier - Budget 2014

Comptes de fonctionnement		budget 2014		budget 2013		comptes 2012	
		charges	revenus	charges	revenus	charges	revenus
0	Administration générale						
011	Législatif	2'000.00		1'000.00		1'837.35	
012	Exécutif	16'600.00		16'500.00		23'683.35	
029	Administration générale	504'600.00	22'000.00	499'500.00	22'000.00	515'140.37	25'170.00
0	Administration générale	523'200.00	22'000.00	517'000.00	22'000.00	540'661.07	25'170.00
1	Sécurité publique						
100	Cadastre, poids et mesures	31'590.00		32'100.00	300.00	30'345.80	
102	Police de l'habitat & Bureau des étrangers	4'000.00	6'000.00	4'500.00	6'000.00	4'597.40	6'460.00
113	Corps de police	15'850.00	2'000.00	14'450.00	2'500.00	15'771.15	1'800.85
120	Juge de commune	7'500.00		5'300.00		8'363.60	
122	Chambre pupillaire & tutélaire	42'000.00		53'300.00		11'103.70	1'960.00
140	Police du feu	36'320.00	8'000.00	29'100.00	8'000.00	34'477.45	7'739.15
160	Protection civile	9'965.00		16'950.00	700.00	9'687.95	700.00
1	Sécurité publique	147'225.00	16'000.00	155'700.00	17'500.00	114'347.05	18'660.00

Comptes de fonctionnement		budget 2014		budget 2013		comptes 2012	
		charges	revenus	charges	revenus	charges	revenus
2	Enseignement & formation						
210	Ecole primaire	812'520.00	40'000.00	806'900.00	42'500.00	828'500.35	40'301.00
211	Cycle d'orientation	139'300.00	12'000.00	141'200.00	9'000.00	153'860.60	10'272.00
213	Ecole secondaire du 2ème degré	9'000.00	4'500.00	2'000.00		6'588.00	3'294.00
220	Ecoles spécialisées	7'500.00		1'500.00		1'212.00	
239	Autres tâches liées à la formation prof.	14'000.00	7'000.00	20'000.00	10'000.00	42'580.50	8'876.00
270	Etabliss. Universitaires et de recherches	8'400.00		9'000.00		7'017.00	
2	Enseignement & formation	990'720.00	63'500.00	980'600.00	61'500.00	1'039'758.45	62'743.00
3	Culture, loisirs & culte						
309	Autres tâches culturelles	7'210.00		39'350.00		6'069.85	
321	Téléréseau antennes collectives	49'900.00	80'000.00	50'500.00	75'000.00	64'707.50	76'714.15
340	Sports & loisirs	14'210.00		12'850.00		14'883.70	
390	Eglise catholique romaine	71'980.00		68'220.00		78'704.50	
391	Eglise réformée évangélique	2'700.00		3'600.00		3'595.80	
3	Culture, loisirs & culte	146'000.00	80'000.00	174'520.00	75'000.00	167'961.35	76'714.15

Comptes de fonctionnement		budget 2014		budget 2013		comptes 2012	
		charges	revenus	charges	revenus	charges	revenus
4	Santé						
440	Centre médico-social	51'580.00		31'650.00		41'156.00	
460	Prophylaxie dentaire	8'000.00		8'000.00		8'258.40	
470	Contrôle denrées alimentaires			2'000.00			
4	Santé	59'580.00	0.00	41'650.00	0.00	49'414.40	0.00
5	Prévoyance sociale						
500	Agence AVS	5'430.00	3'400.00	5'250.00	3'500.00	5'419.20	3'512.40
530	Prestations complémentaires AVS/AI	47'000.00		55'000.00		55'620.67	
542	U.A.P.E.	159'220.00	1'500.00	126'150.00		138'069.40	1'825.20
549	Autres aides à la famille	2'000.00				573.00	
550	Handicapés	89'300.00		100'000.00		103'784.99	
570	EMS	46'700.00		46'000.00		1'890.00	
580	Aide sociale individuelle	151'120.00	30'000.00	198'100.00	150'000.00	226'959.47	142'237.32
582	Fonds cantonal pour l'emploi	16'800.00		14'500.00		13'455.14	
589	Autres tâches d'assistance			5'000.00			
5	Prévoyance sociale	517'570.00	34'900.00	550'000.00	153'500.00	545'771.87	147'574.92

Comptes de fonctionnement		budget 2014		budget 2013		comptes 2012	
		charges	revenus	charges	revenus	charges	revenus
6	Trafic						
610	Routes cantonales	101'700.00		70'000.00		73'368.90	
620	Routes communales	487'370.00	19'000.00	469'900.00	18'000.00	495'317.64	27'666.60
690	Autres tâches relatives au trafic	18'500.00		15'000.00		18'502.80	
6	Trafic	607'570.00	19'000.00	554'900.00	18'000.00	587'189.34	27'666.60
7	Protéc. & aménagement de l'environn.						
700	Eau potable	87'100.00	55'000.00	83'800.00	35'000.00	85'181.15	62'444.30
710	Eaux usées	34'000.00	40'000.00	23'300.00	38'000.00	27'135.90	46'349.60
711	STEP	48'500.00		63'000.00		68'340.50	
712	Evacuation des eaux de surface	4'300.00				1'965.60	
720	Traitement des déchets	100'510.00	69'000.00	101'750.00	68'800.00	105'182.90	69'668.35
721	SATOM	24'000.00		20'000.00		21'012.60	
740	Cimetière / Columbarium	4'550.00	2'000.00	3'300.00	2'000.00	4'608.85	4'920.00
750	Correction des eaux	25'000.00		25'000.00		22'307.90	10'673.65
760	Protection avalanches & éboulements	26'000.00		23'000.00		29'645.25	
790	Aménagement du territoire	26'500.00	6'000.00	25'000.00	12'000.00	42'525.01	15'800.00
7	Protéc. & aménagement de l'environn.	380'460.00	172'000.00	368'150.00	155'800.00	407'905.66	209'855.90

Comptes de fonctionnement		budget 2014		budget 2013		comptes 2012	
		charges	revenus	charges	revenus	charges	revenus
8	Economie publique						
800	Agriculture	100.00	100.00	2'000.00		30.60	
801	Irrigation	27'000.00		24'220.00		30'777.25	
810	Sylviculture	30'200.00		25'000.00		29'025.30	
830	Société de développement	35'560.00		10'300.00		32'036.50	
860	Electricité	1'976'680.00	2'635'000.00	1'964'400.00	2'485'000.00	1'862'488.87	2'468'441.86
8	Economie publique	2'069'540.00	2'635'100.00	2'025'920.00	2'485'000.00	1'954'358.52	2'468'441.86

9	Finances et impôts						
900	Impôt personnes physiques	25'000.00	1'612'000.00	13'700.00	1'578'000.00	35'961.25	1'619'724.70
901	Impôt personnes morales		30'000.00		55'000.00		66'669.75
909	Autres impôts	45'000.00		33'000.00		39'699.40	
920	Péréquation financière		229'000.00		168'000.00		169'509.60
930	Quotes-parts aux recettes		200.00				285.65
932	Parts des cmnes aux régales et patentes	3'500.00	515'000.00	3'500.00	500'000.00	3'872.85	587'499.60
940	Intérêts	84'400.00	61'950.00	90'000.00	64'000.00	85'563.30	93'321.55
9	Finances et impôts	157'900.00	2'448'150.00	140'200.00	2'365'000.00	165'096.80	2'537'010.85

Total du compte de fonctionnement	5'599'765.00	5'490'650.00	5'508'640.00	5'353'300.00	5'572'464.51	5'573'837.28
--	---------------------	---------------------	---------------------	---------------------	---------------------	---------------------

Excédent de revenus ou de charges	109'115.00	155'340.00	1'372.77
--	-------------------	-------------------	-----------------

Comptes de fonctionnement		Budget Charges	2014 Revenus	Budget Charges	2013 Revenus	Comptes Charges	2012 Revenus
0	ADMINISTRATION GÉNÉRALE						
01	LÉGISLATIF & EXÉCUTIF						
011	LÉGISLATIF						
011.30	CHARGES DU PERSONNEL						
011.300.02	Scrutateurs	1'000.00		1'000.00		590.00	
011.30	TOTAL CHARGES DU PERSONNEL	1'000.00		1'000.00		590.00	
011.31	BIENS, SERVICES & MARCH.						
011.317.00	Frais de votations et élections	1'000.00				1'247.35	
011.31	TOTAL BIENS, SERVICES & MARCH.	1'000.00				1'247.35	
011	TOTAL LÉGISLATIF	2'000.00		1'000.00		1'837.35	
012	EXÉCUTIF						
012.30	CHARGES DU PERSONNEL						
012.300.00	Honoraires du conseil	15'000.00		15'000.00		16'210.35	
012.303.00	Charges sociales AVS-AC	1'000.00		1'000.00		1'059.05	
012.303.02	Charges sociales AF	500.00		500.00		536.20	
012.305.00	Charges sociales AAP/AANP	100.00				77.75	
012.309.00	Autres charges du personnel					5'800.00	
012.30	TOTAL CHARGES DU PERSONNEL	16'600.00		16'500.00		23'683.35	
012	TOTAL EXÉCUTIF	16'600.00		16'500.00		23'683.35	
01	TOTAL LÉGISLATIF & EXÉCUTIF	18'600.00		17'500.00		25'520.70	

Comptes de fonctionnement		Budget	2014	Budget	2013	Comptes	2012
		Charges	Revenus	Charges	Revenus	Charges	Revenus
02	ADMINISTRATION GÉNÉRALE						
029	ADMINISTRATION GÉNÉRALE, DIVERS						
029.30	CHARGES DU PERSONNEL						
029.301.00	Personnel administratif	185'000.00		180'000.00		178'689.00	
029.301.02	Conciergerie	24'000.00		25'000.00		23'244.00	
029.303.00	Charges sociales AVS-AC	13'700.00		13'500.00		12'480.40	
029.303.02	Charges sociales AF	7'000.00		6'500.00		6'663.65	
029.304.00	Charges sociales LPP	11'300.00		10'000.00		10'063.20	
029.305.00	Charges sociales AAP/AANP	2'200.00		4'000.00		875.25	
029.305.02	Charges sociales maladie	2'800.00		2'500.00		1'989.95	
029.309.00	Autres charges de l'exécutif			3'000.00		8'200.00	
029.30	TOTAL CHARGES DU PERSONNEL	246'000.00		244'500.00		242'205.45	
029.31	BIENS, SERVICES & MARCH.						
029.310.00	Fournitures de bureau	15'000.00		15'000.00		16'472.89	
029.310.01	Journaux, livres	3'000.00		3'000.00		3'152.95	
029.311.00	Achats mobiliers	2'000.00		3'000.00		2'313.50	
029.311.01	Achats informatique	3'000.00		3'000.00		1'898.00	
029.312.00	Eau, énergie, combustible	40'000.00		40'000.00		38'115.90	
029.313.00	Produits nettoyage entretien	1'500.00		1'500.00		1'958.95	
029.314.00	Entretien bâtiments	2'000.00		2'000.00		12'555.30	
029.315.00	Entretien mobilier	3'000.00		3'000.00		1'370.95	
029.317.00	Frais de représentation	40'000.00		40'000.00		40'631.90	
029.317.01	Frais de réception	45'000.00		45'000.00		45'534.60	
029.318.00	Frais de téléphone	4'000.00		4'500.00		6'001.85	
029.318.02	Frais de port et CCP	10'000.00		10'000.00		11'722.28	
029.318.03	Frais de fiduciaire	16'000.00		18'000.00		15'876.00	
029.318.04	Assurances choses & RC	12'100.00		9'000.00		8'861.80	
029.318.05	Frais juridiques avocats	5'000.00		5'000.00		13'628.20	
029.318.06	Frais d'ordinateur	25'000.00		25'000.00		21'554.80	
029.318.07	Site internet www.bovernier.ch	1'000.00		1'000.00		652.05	
029.319.00	Cotisations, dons	15'000.00		15'000.00		17'633.00	
029.31	TOTAL BIENS, SERVICES & MARCH.	242'600.00		243'000.00		259'934.92	

Comptes de fonctionnement		Budget	2014	Budget	2013	Comptes	2012
		Charges	Revenus	Charges	Revenus	Charges	Revenus
029.33	AMORTISSEMENTS COMPTABLES						
029.331.00	Amortissement ordinaire bâtiments	13'000.00		12'000.00		13'000.00	
029.331.02	Amortissement ordinaire mobilier	3'000.00					
029.33	TOTAL AMORTISSEMENTS COMPTABLES	16'000.00		12'000.00		13'000.00	
029.42	REVENUS DE BIENS						
029.427.00	Location Salle des fêtes		2'500.00		2'500.00		5'700.00
029.427.01	Location Ancienne maison communale		6'000.00		6'000.00		6'000.00
029.42	TOTAL REVENUS DE BIENS		8'500.00		8'500.00		11'700.00
029.43	CONTRIBUTIONS DE TIERS						
029.431.00	Emoluments administratifs		1'000.00		1'000.00		1'036.00
029.431.02	Frais de recouvrements récupérés		500.00		500.00		434.00
029.434.00	Part de la Bourgeoisie aux frais administratifs		2'000.00		2'000.00		2'000.00
029.43	TOTAL CONTRIBUTIONS DE TIERS		3'500.00		3'500.00		3'470.00
029.49	IMPUTATIONS INTERNES						
029.490.00	Imputations internes		10'000.00		10'000.00		10'000.00
029.49	TOTAL IMPUTATIONS INTERNES		10'000.00		10'000.00		10'000.00
029	TOTAL ADMINISTRATION GÉNÉRALE, DIVERS	504'600.00	22'000.00	499'500.00	22'000.00	515'140.37	25'170.00
02	TOTAL ADMINISTRATION GÉNÉRALE	504'600.00	22'000.00	499'500.00	22'000.00	515'140.37	25'170.00
0	TOTAL ADMINISTRATION GÉNÉRALE	523'200.00	22'000.00	517'000.00	22'000.00	540'661.07	25'170.00

Comptes de fonctionnement		Budget	2014	Budget	2013	Comptes	2012
		Charges	Revenus	Charges	Revenus	Charges	Revenus
1	SÉCURITÉ PUBLIQUE						
10	PROTECTION JURIDIQUE						
100	CADASTRE, POIDS & MESURES						
100.30	CHARGES DU PERSONNEL						
100.300.00	Commissions des taxes et constructions	9'200.00		10'000.00		8'874.00	
100.301.00	Teneur du cadastre	5'500.00		5'500.00		5'320.00	
100.303.00	Charges sociales AVS-AC	550.00		800.00		538.05	
100.303.02	Charges sociales AF	300.00		400.00		270.95	
100.305.00	Charges sociales AAP/AANP	40.00				40.70	
100.30	TOTAL CHARGES DU PERSONNEL	15'590.00		16'700.00		15'043.70	
100.31	BIENS, SERVICES & MARCH.						
100.311.00	Achats matériel et mobilier					305.00	
100.318.01	Frais de conservation du cadastre	12'000.00		12'000.00		13'927.10	
100.319.00	Frais divers	2'000.00		2'000.00			
100.31	TOTAL BIENS, SERVICES & MARCH.	14'000.00		14'000.00		14'232.10	
100.33	AMORTISSEMENTS COMPTABLES						
100.331.00	Amortissement ordinaire cadastre	1'000.00					
100.33	TOTAL AMORTISSEMENTS COMPTABLES	1'000.00					
100.35	DÉDOMMAGEMENT VERSÉ À DES COLLECTIVITÉ PUB.						
100.352.00	Registre foncier de Martigny	1'000.00		1'400.00		1'070.00	
100.35	TOTAL DÉDOMMAGEMENT VERSÉ À DES COLLECTIVITÉ PUB.	1'000.00		1'400.00		1'070.00	

Comptes de fonctionnement		Budget	2014	Budget	2013	Comptes	2012
		Charges	Revenus	Charges	Revenus	Charges	Revenus
100.46	SUBVENTIONS ACQUISES						
100.461.00	Subventions cadastre				300.00		
100.46	TOTAL SUBVENTIONS ACQUISES				300.00		
100	TOTAL CADASTRE, POIDS & MESURES	31'590.00		32'100.00	300.00	30'345.80	
102	POLICE DE L'HABITANT & BUREAU DES ÉTRANGERS						
102.35	DÉDOMMAGEMENTS VERSÉS À DES COLLECTIVITÉS PUB.						
102.351.00	Cartes d'identité	2'000.00		3'000.00		2'658.90	
102.351.01	Permis séjour & établis.	2'000.00		1'500.00		1'938.50	
102.35	TOTAL DÉDOMMAGEMENTS VERSÉS À DES COLLECTIVITÉS	4'000.00		4'500.00		4'597.40	
102.43	CONTRIBUTIONS DE TIERS						
102.431.00	Carte d'identité		3'000.00		4'000.00		3'540.00
102.431.01	Permis séjour & établis.		3'000.00		2'000.00		2'920.00
102.43	TOTAL CONTRIBUTIONS DE TIERS		6'000.00		6'000.00		6'460.00
102	TOTAL POLICE DE L'HABITANT & BUREAU DES ÉTRANGERS	4'000.00	6'000.00	4'500.00	6'000.00	4'597.40	6'460.00
10	TOTAL PROTECTION JURIDIQUE	35'590.00	6'000.00	36'600.00	6'300.00	34'943.20	6'460.00
11	POLICE						
113	CORPS DE POLICE						
113.30	CHARGES DU PERSONNEL						
113.300.00	Commission de sécurité	2'000.00		1'500.00		1'806.00	
113.301.00	Salaire agent police	11'200.00		10'000.00		11'142.80	
113.303.00	Charges sociales AVS-AC	800.00		650.00		800.00	
113.303.02	Charges sociales AF	400.00		300.00		402.60	

Comptes de fonctionnement		Budget	2014	Budget	2013	Comptes	2012
		Charges	Revenus	Charges	Revenus	Charges	Revenus
113.305.00	Charges sociales AAP/AANP	100.00				60.35	
113.30	TOTAL CHARGES DU PERSONNEL	14'500.00		12'450.00		14'211.75	
113.31	BIENS, SERVICES & MARCH.						
113.310.00	Fournitures de bureau et divers					640.40	
113.31	TOTAL BIENS, SERVICES & MARCH.					640.40	
113.35	DÉDOMMAGEMENTS VERSÉS À DES COLLECTIVITÉS PUB.						
113.351.00	Prévention routière	500.00		1'000.00		78.00	
113.352.02	Stand de tir intercommunal	850.00		1'000.00		841.00	
113.35	TOTAL DÉDOMMAGEMENTS VERSÉS À DES COLLECTIVITÉS	1'350.00		2'000.00		919.00	
113.41	PATENTES & CONCESSIONS						
113.410.00	Patentes vente d'alcool		1'500.00		1'500.00		1'660.85
113.41	TOTAL PATENTES & CONCESSIONS		1'500.00		1'500.00		1'660.85
113.43	CONTRIBUTIONS DE TIERS						
113.437.00	Amendes		500.00		1'000.00		140.00
113.43	TOTAL CONTRIBUTIONS DE TIERS		500.00		1'000.00		140.00
113	TOTAL CORPS DE POLICE	15'850.00	2'000.00	14'450.00	2'500.00	15'771.15	1'800.85
11	TOTAL POLICE	15'850.00	2'000.00	14'450.00	2'500.00	15'771.15	1'800.85

Comptes de fonctionnement		Budget	2014	Budget	2013	Comptes	2012
		Charges	Revenus	Charges	Revenus	Charges	Revenus
12	JUSTICE						
120	JUGE DE COMMUNE						
120.30	CHARGES DU PERSONNEL						
120.301.00	Juge et vice-juge	5'500.00		3'000.00		5'680.40	
120.303.00	Charges sociales AVS-AC			200.00		280.35	
120.303.02	Charges sociales AF			100.00		141.25	
120.305.00	Charges sociales AAP/AANP					21.15	
120.30	TOTAL CHARGES DU PERSONNEL	5'500.00		3'300.00		6'123.15	
120.35	DÉDOMMAGEMENTS VERSÉS À DES COLLECTIVITÉS PUB.						
120.351.00	*Part. commune frais tribunaux district					2'240.45	
120.352.00	Frais de tribunaux du district	2'000.00		2'000.00			
120.35	TOTAL DÉDOMMAGEMENTS VERSÉS À DES COLLECTIVITÉS	2'000.00		2'000.00		2'240.45	
120	TOTAL JUGE DE COMMUNE	7'500.00		5'300.00		8'363.60	
122	CHAMBRE PUPILLAIRE & TUTÉLAIRE						
122.30	CHARGES DU PERSONNEL						
122.300.00	Membres de la chambre pupillaire			1'000.00			
122.301.00	Chambre pupillaire			2'000.00		1'500.00	
122.303.00	Charges sociales AVS-AC			200.00			
122.303.02	Charges sociales AF			100.00			
122.30	TOTAL CHARGES DU PERSONNEL			3'300.00		1'500.00	
122.35	DÉDOMMAGEMENTS VERSÉS À DES COLLECTIVITÉS PUB.						
122.352.00	Service intercommunal de la curatelle	42'000.00		50'000.00			
122.35	TOTAL DÉDOMMAGEMENTS VERSÉS À DES COLLECTIVITÉS	42'000.00		50'000.00			

Comptes de fonctionnement		Budget	2014	Budget	2013	Comptes	2012
		Charges	Revenus	Charges	Revenus	Charges	Revenus
122.36	SUBVENTIONS ACCORDÉES						
122.361.00	*Participation Chambre pupillaire					9'603.70	
122.36	TOTAL SUBVENTIONS ACCORDÉES					9'603.70	
122.43	CONTRIBUTIONS DE TIERS						
122.431.00	Emoluments de la chambre pupillaire						1'960.00
122.43	TOTAL CONTRIBUTIONS DE TIERS						1'960.00
122	TOTAL CHAMBRE PUPILLAIRE & TUTÉLAIRE	42'000.00		53'300.00		11'103.70	1'960.00
12	TOTAL JUSTICE	49'500.00		58'600.00		19'467.30	1'960.00
14	POLICE DU FEU						
140	POLICE DU FEU						
140.30	CHARGES DU PERSONNEL						
140.300.00	Commission du feu	2'000.00		2'500.00		2'006.40	
140.301.05	Solde sapeurs-pompiers			10'000.00		11'302.00	
140.303.00	Charges sociales AVS-AC	130.00		650.00		131.40	
140.303.02	Charges sociales AF	70.00		300.00		66.00	
140.305.00	Charges sociales AAP/AANP	20.00		650.00		10.20	
140.30	TOTAL CHARGES DU PERSONNEL	2'220.00		14'100.00		13'516.00	
140.31	BIENS, SERVICES & MARCH.						
140.311.00	Achats matériel lutte contre le feu			5'000.00		3'004.30	
140.318.00	Frais de communication	1'100.00					
140.318.04	Assurances et divers			2'000.00			
140.31	TOTAL BIENS, SERVICES & MARCH.	1'100.00		7'000.00		3'004.30	

Comptes de fonctionnement		Budget	2014	Budget	2013	Comptes	2012
		Charges	Revenus	Charges	Revenus	Charges	Revenus
140.33	AMORTISSEMENTS COMPTABLES						
140.331.02	Amortissement ordinaire machine	1'000.00					
140.33	TOTAL AMORTISSEMENTS COMPTABLES	1'000.00					
140.35	DÉDOMMAGEMENTS VERSÉS À DES COLLECTIVITÉS PUB.						
140.352.00	CSI Martigny	32'000.00		8'000.00		17'957.15	
140.35	TOTAL DÉDOMMAGEMENTS VERSÉS À DES COLLECTIVITÉS	32'000.00		8'000.00		17'957.15	
140.43	CONTRIBUTIONS DE TIERS						
140.430.00	Taxe d'exemption du feu		8'000.00		8'000.00		7'739.15
140.43	TOTAL CONTRIBUTIONS DE TIERS		8'000.00		8'000.00		7'739.15
140	TOTAL POLICE DU FEU	36'320.00	8'000.00	29'100.00	8'000.00	34'477.45	7'739.15
14	TOTAL POLICE DU FEU	36'320.00	8'000.00	29'100.00	8'000.00	34'477.45	7'739.15
16	PROTECTION POPULATION & DES BIENS CULTURELS						
160	PROTECTION CIVILE						
160.30	CHARGES DU PERSONNEL						
160.300.00	Commission PCi	3'000.00		2'000.00		2'654.40	
160.301.00	Responsables PCi	5'000.00		5'000.00		5'010.30	
160.303.00	Charges sociales AVS-AC	340.00		300.00		341.70	
160.303.02	Charges sociales AF	180.00		150.00		171.95	
160.305.00	Charges sociales AAP/AANP	25.00				26.05	
160.30	TOTAL CHARGES DU PERSONNEL	8'545.00		7'450.00		8'204.40	
160.31	BIENS, SERVICES & MARCH.						
160.314.00	Entretiens bâtiments	1'000.00				1'065.70	

Comptes de fonctionnement		Budget	2014	Budget	2013	Comptes	2012
		Charges	Revenus	Charges	Revenus	Charges	Revenus
160.318.00	Frais de tél. et matériel PCi	420.00		1'500.00		417.85	
160.31	TOTAL BIENS, SERVICES & MARCH.	1'420.00		1'500.00		1'483.55	
160.35	DÉDOMMAGEMENTS VERSÉS À DES COLLECTIVITÉS PUB.						
160.352.00	PCi Martigny			8'000.00			
160.35	TOTAL DÉDOMMAGEMENTS VERSÉS À DES COLLECTIVITÉS			8'000.00			
160.46	SUBVENTIONS ACQUISES						
160.461.00	Subventions pour la PCI				700.00		700.00
160.46	TOTAL SUBVENTIONS ACQUISES				700.00		700.00
160	TOTAL PROTECTION CIVILE	9'965.00		16'950.00	700.00	9'687.95	700.00
16	TOTAL PROTECTION POPULATION & DES BIENS CULTURELS	9'965.00		16'950.00	700.00	9'687.95	700.00
1	TOTAL SÉCURITÉ PUBLIQUE	147'225.00	16'000.00	155'700.00	17'500.00	114'347.05	18'660.00

Comptes de fonctionnement		Budget	2014	Budget	2013	Comptes	2012
		Charges	Revenus	Charges	Revenus	Charges	Revenus
2	ENSEIGNEMENT & FORMATION						
21	ECOLES PUBLIQUES OBLIGAT.						
210	ECOLES PRIMAIRES						
210.30	CHARGES DU PERSONNEL						
210.300.00	Commission scolaire et apprentis	5'000.00		10'000.00		4'735.50	
210.301.00	Conciergerie	57'500.00		55'000.00		58'256.00	
210.302.00	Traitement personnel enseignant primaire	17'000.00				3'370.00	
210.303.00	Charges sociales AVS-AC	3'800.00		4'000.00		3'762.85	
210.303.02	Charges sociales AF	1'900.00		2'000.00		1'896.25	
210.304.00	Charges sociales LPP	5'600.00		3'500.00		3'612.60	
210.305.00	Charges sociales AAP/AANP	470.00		2'000.00		2'384.00	
210.305.02	Charges sociales maladie	840.00				827.40	
210.309.00	Autres charges du personnel			8'000.00		3'100.00	
210.30	TOTAL CHARGES DU PERSONNEL	92'110.00		84'500.00		81'944.60	
210.31	BIENS, SERVICES & MARCH.						
210.310.00	Fourniture et matériel scolaire	13'500.00		20'000.00		13'097.45	
210.311.00	Achats mobiliers	2'000.00		15'000.00			
210.311.01	Achats informatique	5'000.00		5'000.00		3'500.00	
210.312.01	Eau, énergie, combustible	50'000.00		50'000.00		49'172.50	
210.313.00	Produits de nettoyage	5'000.00		8'000.00		10'881.85	
210.314.00	Entretien bâtiments	8'000.00		8'000.00		8'343.35	
210.315.00	Entretien mobilier					1'663.45	
210.317.00	Frais de déplacements					2'000.00	
210.318.00	Sports, promenades, activités culturelles	35'000.00		8'000.00		37'464.55	
210.318.02	Téléphone, télécommunications	1'110.00		1'000.00		1'067.15	
210.318.04	Assurances choses & RC	9'600.00		7'500.00		7'529.30	
210.318.05	Participation caisse maladie enfants	40'000.00		40'000.00		39'300.65	
210.318.06	Frais d'ordinateur	6'000.00		6'000.00		6'585.50	
210.31	TOTAL BIENS, SERVICES & MARCH.	175'210.00		168'500.00		180'605.75	
210.33	AMORTISSEMENTS COMPTABLES						
210.331.00	Amortissement ordinaire bâtiments	312'000.00		346'000.00		385'000.00	

Comptes de fonctionnement		Budget	2014	Budget	2013	Comptes	2012
		Charges	Revenus	Charges	Revenus	Charges	Revenus
210.331.02	Amortissement ordinaire mobilier	2'000.00		2'000.00			
210.33	TOTAL AMORTISSEMENTS COMPTABLES	314'000.00		348'000.00		385'000.00	
210.36	SUBVENTIONS ACCORDÉES						
210.361.00	Contribution communale pr élèves EE et EP	231'200.00		205'900.00		180'950.00	
210.36	TOTAL SUBVENTIONS ACCORDÉES	231'200.00		205'900.00		180'950.00	
210.42	REVENUS DES BIENS						
210.427.01	Location Garderie MiniVouipe		26'000.00		25'000.00		26'301.00
210.427.02	Nettoyage Garderie MiniVouipe		14'000.00		14'000.00		14'000.00
210.42	TOTAL REVENUS DES BIENS		40'000.00		39'000.00		40'301.00
210.46	SUBVENTIONS ACQUISES						
210.461.02	Subv. pour transports scolaire et repas				2'000.00		
210.461.05	Subv. études dirigées				1'500.00		
210.46	TOTAL SUBVENTIONS ACQUISES				3'500.00		
210	TOTAL ECOLES PRIMAIRES	812'520.00	40'000.00	806'900.00	42'500.00	828'500.35	40'301.00
211	CYCLE D'ORIENTATION						
211.31	BIENS, SERVICES & MARCH.						
211.318.10	Transports élèves par tiers	21'000.00		20'000.00		19'913.45	
211.318.20	Repas C.O. écolage	500.00		8'000.00		375.00	
211.31	TOTAL BIENS, SERVICES & MARCH.	21'500.00		28'000.00		20'288.45	

Comptes de fonctionnement		Budget	2014	Budget	2013	Comptes	2012
		Charges	Revenus	Charges	Revenus	Charges	Revenus
211.35	DÉDOMMAGEMENTS VERSÉS À DES COLLECTIVITÉS PUB.						
211.352.00	Cycle d'orientation Martigny	60'000.00		60'000.00		60'982.15	
211.35	TOTAL DÉDOMMAGEMENTS VERSÉS À DES COLLECTIVITÉS	60'000.00		60'000.00		60'982.15	
211.36	SUBVENTIONS ACCORDÉES						
211.361.00	Contribution communale pr élèves du C.O.	57'800.00		53'200.00		72'590.00	
211.36	TOTAL SUBVENTIONS ACCORDÉES	57'800.00		53'200.00		72'590.00	
211.43	CONTRIBUTIONS DE TIERS						
211.436.00	Participation des parents						1'200.00
211.43	TOTAL CONTRIBUTIONS DE TIERS						1'200.00
211.46	SUBVENTIONS ACQUISES						
211.461.00	Subv. transports CO		12'000.00		9'000.00		9'072.00
211.46	TOTAL SUBVENTIONS ACQUISES		12'000.00		9'000.00		9'072.00
211	TOTAL CYCLE D'ORIENTATION	139'300.00	12'000.00	141'200.00	9'000.00	153'860.60	10'272.00
213	ECOLE SECONDAIRE DU 2ÈME DEGRÉ						
213.36	SUBVENTIONS ACCORDÉES						
213.364.00	Frais de transport pour les collégiens	9'000.00		2'000.00		6'588.00	
213.36	TOTAL SUBVENTIONS ACCORDÉES	9'000.00		2'000.00		6'588.00	

Comptes de fonctionnement		Budget Charges	2014 Revenus	Budget Charges	2013 Revenus	Comptes Charges	2012 Revenus
213.46	SUBVENTIONS						
213.461.00	Participation du canton frais trspt collégiens		4'500.00				3'294.00
213.46	TOTAL SUBVENTIONS		4'500.00				3'294.00
213	TOTAL ECOLE SECONDAIRE DU 2ÈME DEGRÉ	9'000.00	4'500.00	2'000.00		6'588.00	3'294.00
21	TOTAL ECOLES PUBLIQUES OBLIGAT.	960'820.00	56'500.00	950'100.00	51'500.00	988'948.95	53'867.00
22	ÉCOLES SPÉCIALISÉES						
220	ÉCOLES SPÉCIALISÉES						
220.36	SUBVENTIONS ACCORDÉES						
220.361.00	Contribution communale pr élèves en institutions	7'500.00		1'500.00		1'212.00	
220.36	TOTAL SUBVENTIONS ACCORDÉES	7'500.00		1'500.00		1'212.00	
220	TOTAL ÉCOLES SPÉCIALISÉES	7'500.00		1'500.00		1'212.00	
22	TOTAL ÉCOLES SPÉCIALISÉES	7'500.00		1'500.00		1'212.00	
23	FORMATION PROFESSIONNELLE						
239	AUTRES TÂCHES LIÉES À LA FORMATION PROF.						
239.35	DÉDOMMAGEMENTS VERSÉS À DES COLLECTIVITÉS PUB.						
239.351.00	Frais itinéraire apprenti					24'594.50	
239.35	TOTAL DÉDOMMAGEMENTS VERSÉS À DES COLLECTIVITÉS					24'594.50	
239.36	SUBVENTIONS ACCORDÉES						
239.364.00	Frais de transport pour les apprentis	14'000.00		20'000.00		17'752.00	

Comptes de fonctionnement		Budget	2014	Budget	2013	Comptes	2012
		Charges	Revenus	Charges	Revenus	Charges	Revenus
239.366.01	Part. aux cours d'appui donnés aux apprentis					234.00	
239.36	TOTAL SUBVENTIONS ACCORDÉES	14'000.00		20'000.00		17'986.00	
239.46	SUBVENTIONS						
239.461.00	Participation du canton frais trspt apprentis		7'000.00		10'000.00		8'876.00
239.46	TOTAL SUBVENTIONS		7'000.00		10'000.00		8'876.00
239	TOTAL AUTRES TÂCHES LIÉES À LA FORMATION PROF.	14'000.00	7'000.00	20'000.00	10'000.00	42'580.50	8'876.00
23	TOTAL FORMATION PROFESSIONNELLE	14'000.00	7'000.00	20'000.00	10'000.00	42'580.50	8'876.00
27	ÉTABLISS. UNIVERSITAIRES ET DE RECHERCHES						
270	ÉTABLISS. UNIVERSITAIRES ET DE RECHERCHES						
270.36	SUBVENTIONS ACCORDÉES						
270.361.00	Subvention CREPA	8'400.00		9'000.00		7'017.00	
270.36	TOTAL SUBVENTIONS ACCORDÉES	8'400.00		9'000.00		7'017.00	
270	TOTAL ÉTABLISS. UNIVERSITAIRES ET DE RECHERCHES	8'400.00		9'000.00		7'017.00	
27	TOTAL ÉTABLISS. UNIVERSITAIRES ET DE RECHERCHES	8'400.00		9'000.00		7'017.00	
2	TOTAL ENSEIGNEMENT & FORMATION	990'720.00	63'500.00	980'600.00	61'500.00	1'039'758.45	62'743.00

Comptes de fonctionnement		Budget	2014	Budget	2013	Comptes	2012
		Charges	Revenus	Charges	Revenus	Charges	Revenus
3	CULTURE, LOISIRS & CULTURE						
30	ENCOURAGEMENT À LA CULTURE						
309	AUTRES TÂCHES CULTURELLES						
309.30	CHARGES DU PERSONNEL						
309.300.00	Commission culture	2'000.00		4'000.00		2'006.40	
309.303.00	Charges sociales AVS-AC	130.00		250.00		131.40	
309.303.02	Charges sociales AF	70.00		100.00		66.00	
309.305.00	Charges sociales AAP/AANP	10.00				10.20	
309.30	TOTAL CHARGES DU PERSONNEL	2'210.00		4'350.00		2'214.00	
309.31	BIENS, SERVICES & MARCH.						
309.318.00	Activités culturelles	5'000.00		5'000.00		3'855.85	
309.318.02	Fête villageoise			20'000.00			
309.319.02	Mérites culturels			10'000.00			
309.31	TOTAL BIENS, SERVICES & MARCH.	5'000.00		35'000.00		3'855.85	
309	TOTAL AUTRES TÂCHES CULTURELLES	7'210.00		39'350.00		6'069.85	
30	TOTAL ENCOURAGEMENT À LA CULTURE	7'210.00		39'350.00		6'069.85	
32	MÉDIAS						
321	TÉLÉRÉSEAU ANTENNES COLLECTIVES						
321.31	BIENS, SERVICES & MARCH.						
321.312.00	Eau, énergie, combustible	1'700.00		1'500.00		1'692.60	
321.315.00	Entretien du réseau	5'000.00		5'000.00		19'332.00	
321.318.04	Assurances choses & RC	1'000.00					
321.31	TOTAL BIENS, SERVICES & MARCH.	7'700.00		6'500.00		21'024.60	

Comptes de fonctionnement		Budget	2014	Budget	2013	Comptes	2012
		Charges	Revenus	Charges	Revenus	Charges	Revenus
321.33	AMORTISSEMENTS COMPTABLES						
321.331.00	Amortissement ordinaire télé-réseau	4'000.00		4'000.00		3'137.55	
321.33	TOTAL AMORTISSEMENTS COMPTABLES	4'000.00		4'000.00		3'137.55	
321.35	DÉDOMMAGEMENTS VERSÉS À DES COLLECTIVITÉS PUB.						
321.352.00	Divers abonnements Sinergy, Canal 9, OFCOM	38'200.00		40'000.00		40'545.35	
321.35	TOTAL DÉDOMMAGEMENTS VERSÉS À DES COLLECTIVITÉS	38'200.00		40'000.00		40'545.35	
321.43	CONTRIBUTIONS DE TIERS						
321.434.00	Télé-réseau: abonnements		80'000.00		75'000.00		76'714.15
321.43	TOTAL CONTRIBUTIONS DE TIERS		80'000.00		75'000.00		76'714.15
321	TOTAL TÉLÉRÉSEAU ANTENNES COLLECTIVES	49'900.00	80'000.00	50'500.00	75'000.00	64'707.50	76'714.15
32	TOTAL MEDIAS	49'900.00	80'000.00	50'500.00	75'000.00	64'707.50	76'714.15
34	SPORTS & LOISIRS						
340	SPORTS & LOISIRS						
340.30	CHARGES DU PERSONNEL						
340.300.00	Commission Sports & Loisirs	6'000.00		4'500.00		5'880.90	
340.303.00	Charges sociales AVS-AC	130.00		250.00		131.40	
340.303.02	Charges sociales AF	70.00		100.00		66.00	
340.304.00	Charges sociales LPP	10.00					
340.305.00	Charges sociales AAP/AANP					10.20	
340.30	TOTAL CHARGES DU PERSONNEL	6'210.00		4'850.00		6'088.50	

Comptes de fonctionnement		Budget	2014	Budget	2013	Comptes	2012
		Charges	Revenus	Charges	Revenus	Charges	Revenus
340.31	BIENS, SERVICES & MARCH.						
340.318.00	Soutien aux sociétés sportives	8'000.00		8'000.00		8'795.20	
340.31	TOTAL BIENS, SERVICES & MARCH.	8'000.00		8'000.00		8'795.20	
340	TOTAL SPORTS & LOISIRS	14'210.00		12'850.00		14'883.70	
34	TOTAL SPORTS & LOISIRS	14'210.00		12'850.00		14'883.70	
39	EGLISES						
390	EGLISE CATHOLIQUE ROMAINE						
390.30	CHARGES DU PERSONNEL						
390.300.00	Commissions	3'700.00		2'500.00		3'699.30	
390.303.00	Charges sociales AVS-AC	250.00		150.00		241.85	
390.303.02	Charges sociales AF	210.00		70.00		121.65	
390.305.00	Charges sociales AAP/AANP	20.00				18.15	
390.30	TOTAL CHARGES DU PERSONNEL	4'180.00		2'720.00		4'080.95	
390.31	BIENS, SERVICES & MARCH.						
390.312.00	Eau, énergie, combustible	10'000.00		10'000.00		15'138.75	
390.314.00	Entretien bâtiments	2'000.00		1'000.00		1'635.50	
390.318.04	Assurances choses & RC	3'800.00		2'500.00		3'000.00	
390.31	TOTAL BIENS, SERVICES & MARCH.	15'800.00		13'500.00		19'774.25	
390.33	AMORTISSEMENTS COMPTABLES						
390.331.00	Amortissements ordinaires	2'000.00		2'000.00		2'000.00	
390.33	TOTAL AMORTISSEMENTS COMPTABLES	2'000.00		2'000.00		2'000.00	

Comptes de fonctionnement		Budget	2014	Budget	2013	Comptes	2012
		Charges	Revenus	Charges	Revenus	Charges	Revenus
390.35	DÉDOMMAGEMENTS VERSÉS À DES COLLECTIVITÉS PUB.						
390.352.00	Service du culte	50'000.00		50'000.00		52'849.30	
390.35	TOTAL DÉDOMMAGEMENTS VERSÉS À DES COLLECTIVITÉS	50'000.00		50'000.00		52'849.30	
390	TOTAL EGLISE CATHOLIQUE ROMAINE	71'980.00		68'220.00		78'704.50	
391	EGLISE RÉF. ÉVANGÉLIQUE						
391.35	DÉDOMMAGEMENTS VERSÉS À DES COLLECTIVITÉS PUB.						
391.352.00	Contribution paroisse protestante	2'700.00		3'600.00		3'595.80	
391.35	TOTAL DÉDOMMAGEMENTS VERSÉS À DES COLLECTIVITÉS	2'700.00		3'600.00		3'595.80	
391	TOTAL EGLISE RÉF. ÉVANGÉLIQUE	2'700.00		3'600.00		3'595.80	
39	TOTAL EGLISES	74'680.00		71'820.00		82'300.30	
3	TOTAL CULTURE, LOISIRS & CULTÉ	146'000.00	80'000.00	174'520.00	75'000.00	167'961.35	76'714.15

Comptes de fonctionnement		Budget	2014	Budget	2013	Comptes	2012
		Charges	Revenus	Charges	Revenus	Charges	Revenus
4	SANTÉ						
44	CENTRE MÉDICO-SOCIAL						
440	CENTRE MÉDICO-SOCIAL						
440.30	CHARGES DU PERSONNEL						
440.300.00	Commission CMS	1'500.00		1'500.00		1'500.00	
440.303.00	Charges sociales AVS-AC	50.00		100.00		46.15	
440.303.02	Charges sociales AF	20.00		50.00		23.25	
440.305.00	Charges sociales AAP/AANP	10.00				3.40	
440.30	TOTAL CHARGES DU PERSONNEL	1'580.00		1'650.00		1'572.80	
440.36	SUBVENTIONS ACCORDÉES						
440.362.00	Participation Centre médico-social	50'000.00		30'000.00		39'583.20	
440.36	TOTAL SUBVENTIONS ACCORDÉES	50'000.00		30'000.00		39'583.20	
440	TOTAL CENTRE MÉDICO-SOCIAL	51'580.00		31'650.00		41'156.00	
44	TOTAL CENTRE MÉDICO-SOCIAL	51'580.00		31'650.00		41'156.00	

Comptes de fonctionnement		Budget Charges	2014 Revenus	Budget Charges	2013 Revenus	Comptes Charges	2012 Revenus
46	SERVICE MÉDICAL ÉCOLES						
460	PROPHYLAXIE DENTAIRE						
460.36	SUBVENTIONS ACCORDÉES						
460.366.00	Soins dentaires scolaires	8'000.00		8'000.00		8'258.40	
460.36	TOTAL SUBVENTIONS ACCORDÉES	8'000.00		8'000.00		8'258.40	
460	TOTAL PROPHYLAXIE DENTAIRE	8'000.00		8'000.00		8'258.40	
46	TOTAL SERVICE MÉDICAL ÉCOLES	8'000.00		8'000.00		8'258.40	
47	CTRL DENRÉES ALIMENTAIRES						
470	CTRL DENRÉES ALIMENTAIRES						
470.36	SUBVENTIONS ACCORDÉES						
470.361.00	Contrôle des denrées alimentaires			2'000.00			
470.36	TOTAL SUBVENTIONS ACCORDÉES			2'000.00			
470	TOTAL CTRL DENRÉES ALIMENTAIRES			2'000.00			
47	TOTAL CTRL DENRÉES ALIMENTAIRES			2'000.00			
4	TOTAL SANTÉ	59'580.00		41'650.00		49'414.40	

Comptes de fonctionnement		Budget Charges	2014 Revenus	Budget Charges	2013 Revenus	Comptes Charges	2012 Revenus
5	PRÉVOYANCE SOCIALE						
50	AVS & AI						
500	AGENCE AVS						
500.30	CHARGES DU PERSONNEL						
500.301.00	Agent AVS	4'800.00		4'800.00		4'800.00	
500.303.00	Charges sociales AVS-AC	320.00		300.00		314.40	
500.303.02	Charges sociales AF	160.00		150.00		158.40	
500.305.00	Charges sociales AAP/AANP	150.00				146.40	
500.30	TOTAL CHARGES DU PERSONNEL	5'430.00		5'250.00		5'419.20	
500.45	RESTITUTION DE COLLECTIVITÉS PUBLIQUES						
500.451.00	Remboursement s/salaire agent AVS		3'400.00		3'500.00		3'512.40
500.45	TOTAL RESTITUTION DE COLLECTIVITÉS PUBLIQUES		3'400.00		3'500.00		3'512.40
500	TOTAL AGENCE AVS	5'430.00	3'400.00	5'250.00	3'500.00	5'419.20	3'512.40
50	TOTAL AVS & AI	5'430.00	3'400.00	5'250.00	3'500.00	5'419.20	3'512.40

Comptes de fonctionnement		Budget	2014	Budget	2013	Comptes	2012
		Charges	Revenus	Charges	Revenus	Charges	Revenus
53	AUTRES ASS. SOCIALES						
530	PRESTATIONS COMPL. AVS/AI						
530.36	SUBVENTIONS ACCORDEES						
530.361.00	Prestations compl. AVS/AI	47'000.00		55'000.00		55'620.67	
530.36	TOTAL SUBVENTIONS ACCORDEES	47'000.00		55'000.00		55'620.67	
530	TOTAL PRESTATIONS COMPL. AVS/AI	47'000.00		55'000.00		55'620.67	
53	TOTAL AUTRES ASS. SOCIALES	47'000.00		55'000.00		55'620.67	
54	PROTECTION DE L'ENFANCE						
542	U.A.P.E						
542.30	CHARGES DU PERSONNEL						
542.300.00	Commission petite enfance	2'000.00		1'000.00		1'765.65	
542.303.00	Charges sociales AVS-AC	130.00		100.00		116.20	
542.303.02	Charges sociales AF	70.00		50.00		58.45	
542.305.00	Charges sociales AAP/AANP	20.00				8.80	
542.30	TOTAL CHARGES DU PERSONNEL	2'220.00		1'150.00		1'949.10	
542.36	SUBVENTIONS ACCORDÉES						
542.363.00	U.A.P.E. Mini Vouipe	135'000.00		125'000.00		114'298.10	
542.363.01	U.A.P.E. Scoubidou, Coucou, Abricojeux	22'000.00				21'822.20	
542.36	TOTAL SUBVENTIONS ACCORDÉES	157'000.00		125'000.00		136'120.30	

Comptes de fonctionnement		Budget	2014	Budget	2013	Comptes	2012
		Charges	Revenus	Charges	Revenus	Charges	Revenus
542.43	CONTRIBUTIONS DE TIERS						
542.436.00	Participation parents aux frais U.A.P.E		1'500.00				1'825.20
542.43	TOTAL CONTRIBUTIONS DE TIERS		1'500.00				1'825.20
542	TOTAL U.A.P.E	159'220.00	1'500.00	126'150.00		138'069.40	1'825.20
549	AUTRES AIDES A LA FAMILLE						
549.36	SUBVENTIONS ACCORDÉES						
549.363.00	Soutien à la famille	2'000.00				573.00	
549.36	TOTAL SUBVENTIONS ACCORDÉES	2'000.00				573.00	
549	TOTAL AUTRES AIDES A LA FAMILLE	2'000.00				573.00	
54	TOTAL PROTECTION DE L'ENFANCE	161'220.00	1'500.00	126'150.00		138'642.40	1'825.20
55	HANDICAPÉS						
550	HANDICAPÉS						
550.36	SUBVENTIONS ACCORDÉES						
550.361.00	Institutions sociales handicapés	89'300.00		100'000.00		103'784.99	
550.36	TOTAL SUBVENTIONS ACCORDÉES	89'300.00		100'000.00		103'784.99	
550	TOTAL HANDICAPÉS	89'300.00		100'000.00		103'784.99	
55	TOTAL HANDICAPÉS	89'300.00		100'000.00		103'784.99	

Comptes de fonctionnement		Budget	2014	Budget	2013	Comptes	2012
		Charges	Revenus	Charges	Revenus	Charges	Revenus
57	EMS						
570	EMS						
570.36	SUBVENTIONS ACCORDÉES						
570.361.00	Résidents EMS	46'700.00		46'000.00		1'890.00	
570.36	TOTAL SUBVENTIONS ACCORDÉES	46'700.00		46'000.00		1'890.00	
570	TOTAL EMS	46'700.00		46'000.00		1'890.00	
57	TOTAL EMS	46'700.00		46'000.00		1'890.00	
58	ASSISTANCE						
580	AIDE SOCIALE INDIVIDUELLE						
580.30	CHARGES DU PERSONNEL						
580.300.00	Commission sociale	7'700.00		6'000.00		5'132.95	
580.303.00	Charges sociales AVS-AC	260.00		400.00		146.80	
580.303.02	Charges sociales AF	130.00		200.00		74.15	
580.305.00	Charges sociales AAP/AANP	30.00				11.05	
580.30	TOTAL CHARGES DU PERSONNEL	8'120.00		6'600.00		5'364.95	
580.36	SUBVENTIONS ACCORDEES						
580.366.00	Secours et assistance	108'000.00		150'000.00		171'193.25	
580.366.01	Aide sociale cantonale	31'700.00		38'000.00		46'262.69	
580.366.02	Recouvrement des pensions alimentaires	3'300.00		3'500.00		4'138.58	
580.36	TOTAL SUBVENTIONS ACCORDEES	143'000.00		191'500.00		221'594.52	

Comptes de fonctionnement		Budget	2014	Budget	2013	Comptes	2012
		Charges	Revenus	Charges	Revenus	Charges	Revenus
580.43	CONTRIBUTIONS						
580.436.00	Remboursement des frais d'assistance		30'000.00		150'000.00		142'237.32
580.43	TOTAL CONTRIBUTIONS		30'000.00		150'000.00		142'237.32
580	TOTAL AIDE SOCIALE INDIVIDUELLE	151'120.00	30'000.00	198'100.00	150'000.00	226'959.47	142'237.32
582	FONDS CANTONAL POUR L'EMPLOI						
582.36	SUBVENTIONS ACCORDÉES						
582.361.00	Fonds cantonal pour l'emploi	16'800.00		14'500.00		13'455.14	
582.36	TOTAL SUBVENTIONS ACCORDÉES	16'800.00		14'500.00		13'455.14	
582	TOTAL FONDS CANTONAL POUR L'EMPLOI	16'800.00		14'500.00		13'455.14	
589	AUTRES TÂCHES D'ASSISTANCE						
589.35	DÉDOMMAGEMENTS VERSÉS À DES COLLECTIVITÉS PUB.						
589.351.02	Oeuvres d'utilité publique			5'000.00			
589.35	TOTAL DÉDOMMAGEMENTS VERSÉS À DES COLLECTIVITÉS			5'000.00			
589	TOTAL AUTRES TÂCHES D'ASSISTANCE			5'000.00			
58	TOTAL ASSISTANCE	167'920.00	30'000.00	217'600.00	150'000.00	240'414.61	142'237.32
5	TOTAL PRÉVOYANCE SOCIALE	517'570.00	34'900.00	550'000.00	153'500.00	545'771.87	147'574.92

Comptes de fonctionnement		Budget	2014	Budget	2013	Comptes	2012
		Charges	Revenus	Charges	Revenus	Charges	Revenus
6	TRAFIC						
61	ROUTES CANTONALES						
610	ROUTES CANTONALES						
610.33	AMORTISSEMENTS COMPTABLES						
610.331.00	Amortissement ordinaire routes cantonales	37'000.00		38'000.00			
610.33	TOTAL AMORTISSEMENTS COMPTABLES	37'000.00		38'000.00			
610.36	SUBVENTIONS ACCORDEES						
610.361.00	Part. entretien réseau routier cantonal	64'700.00		70'000.00		73'368.90	
610.36	TOTAL SUBVENTIONS ACCORDEES	64'700.00		70'000.00		73'368.90	
610	TOTAL ROUTES CANTONALES	101'700.00		108'000.00		73'368.90	
61	TOTAL ROUTES CANTONALES	101'700.00		108'000.00		73'368.90	
62	ROUTES COMMUNALES						
620	RÉSEAU ROUTES COMMUNALES						
620.30	CHARGES DU PERSONNEL						
620.300.00	Commission trafic	4'000.00		4'000.00		4'119.70	
620.301.00	Traitement personnel TP	166'000.00		165'000.00		161'422.00	
620.301.02	Traitement pers. TP auxil.	18'000.00					
620.303.00	Charges sociales AVS-AC	12'400.00		11'000.00		10'842.25	
620.303.02	Charges sociales AF	6'250.00		5'500.00		5'462.75	
620.304.00	Charges sociales LPP	14'100.00		14'000.00		13'816.80	
620.305.00	Charges sociales AAP/AANP	1'520.00		3'000.00		817.45	
620.305.02	Charges sociales maladie et accident	2'500.00		4'000.00		2'494.00	

Comptes de fonctionnement		Budget	2014	Budget	2013	Comptes	2012
		Charges	Revenus	Charges	Revenus	Charges	Revenus
620.309.00	Autres charges du personnel					2'800.00	
620.30	TOTAL CHARGES DU PERSONNEL	224'770.00		206'500.00		201'774.95	
620.31	BIENS, SERVICES & MARCH.						
620.311.00	Signalisation routes et bâtiments	5'000.00		5'000.00		6'022.25	
620.311.02	Outillage et matériel	5'000.00		5'000.00		6'682.50	
620.312.00	Eau, énergie, combustible	16'000.00		16'000.00		23'323.87	
620.312.02	Eclairage public entretien	15'000.00		21'000.00			
620.312.04	Dépôt communal	8'400.00		8'400.00		2'800.00	
620.314.00	Entretien réseau routier	50'000.00		25'000.00		67'253.50	
620.315.00	Frais de véhicules	20'000.00		15'000.00		23'567.55	
620.317.00	Frais de personnel	3'000.00		3'000.00		1'345.00	
620.318.00	Déblaiement des neiges	17'000.00		6'000.00		20'911.45	
620.318.02	Balayage des rues	3'500.00		6'000.00		3'402.00	
620.318.04	Assurances choses & RC	700.00		7'000.00		6'991.80	
620.318.06	Frais de téléphone	1'000.00		1'000.00		812.00	
620.31	TOTAL BIENS, SERVICES & MARCH.	144'600.00		118'400.00		163'111.92	
620.33	AMORTISSEMENTS COMPTABLES						
620.331.00	Amortissement ordinaire routes communales	118'000.00		107'000.00			
620.331.02	Amortissement ordinaire véhicules					929.55	
620.331.03	Amortissement ordinaire routes cantonales					129'501.22	
620.33	TOTAL AMORTISSEMENTS COMPTABLES	118'000.00		107'000.00		130'430.77	
620.43	CONTRIBUTIONS DE TIERS						
620.434.00	Part tiers au déneigement		3'500.00		3'000.00		3'423.70
620.435.00	Vente sel et chlorure		500.00				480.00
620.43	TOTAL CONTRIBUTIONS DE TIERS		4'000.00		3'000.00		3'903.70

Comptes de fonctionnement		Budget	2014	Budget	2013	Comptes	2012
		Charges	Revenus	Charges	Revenus	Charges	Revenus
620.46	SUBVENTIONS						
620.461.00	Subventions cantonales						137.50
620.46	TOTAL SUBVENTIONS						137.50
620.49	IMPUTATIONS INTERNES						
620.490.00	Imputations internes		15'000.00		15'000.00		23'625.40
620.49	TOTAL IMPUTATIONS INTERNES		15'000.00		15'000.00		23'625.40
620	TOTAL RÉSEAU ROUTES COMMUNALES	487'370.00	19'000.00	431'900.00	18'000.00	495'317.64	27'666.60
62	TOTAL ROUTES COMMUNALES	487'370.00	19'000.00	431'900.00	18'000.00	495'317.64	27'666.60
69	AUTRES TÂCHES RELATIVES AU TRAFIC						
690	AUTRES TÂCHES RELATIVES AU TRAFIC						
690.35	DÉDOMMAGEMENTS VERSÉS À DES COLLECTIVITÉS PUB.						
690.351.03	Part. aux frais du trafic ferroviaire	18'500.00		15'000.00		18'502.80	
690.35	TOTAL DÉDOMMAGEMENTS VERSÉS À DES COLLECTIVITÉS	18'500.00		15'000.00		18'502.80	
690	TOTAL AUTRES TÂCHES RELATIVES AU TRAFIC	18'500.00		15'000.00		18'502.80	
69	TOTAL AUTRES TÂCHES RELATIVES AU TRAFIC	18'500.00		15'000.00		18'502.80	
6	TOTAL TRAFIC	607'570.00	19'000.00	554'900.00	18'000.00	587'189.34	27'666.60

Comptes de fonctionnement		Budget	2014	Budget	2013	Comptes	2012
		Charges	Revenus	Charges	Revenus	Charges	Revenus
7	PROTECTION ET AMÉNAGEMENT DE L'ENVIRONNEMENT						
70	APPRO. & ALIM. EAU POTABLE						
700	APPRO. & ALIM. EAU POTABLE						
700.30	CHARGES DU PERSONNEL						
700.300.00	Commission eau potable	2'100.00		2'500.00		2'096.00	
700.303.00	Charges sociales AVS-AC	120.00		200.00		118.80	
700.303.02	Charges sociales AF	60.00		100.00		59.40	
700.305.00	Charges sociales AAP/AANP	20.00				9.00	
700.30	TOTAL CHARGES DU PERSONNEL	2'300.00		2'800.00		2'283.20	
700.31	BIENS, SERVICES & MARCH.						
700.312.00	Eau, énergie, combustible	7'400.00		2'000.00		7'842.15	
700.314.02	Entretien réseau et installation	20'000.00		20'000.00		7'074.45	
700.314.04	Entretien réservoir	10'000.00		10'000.00		9'235.95	
700.318.00	Frais d'analyses des eaux	3'000.00		3'000.00		3'302.95	
700.318.01	Frais de traitement	3'500.00		3'000.00		3'513.25	
700.318.04	Assurances choses - R.C.	1'900.00					
700.31	TOTAL BIENS, SERVICES & MARCH.	45'800.00		38'000.00		30'968.75	
700.33	AMORTISSEMENTS COMPTABLES						
700.331.00	Amortissement ordinaire eau potable	39'000.00		43'000.00		51'929.20	
700.33	TOTAL AMORTISSEMENTS COMPTABLES	39'000.00		43'000.00		51'929.20	
700.43	CONTRIBUTIONS DE TIERS						
700.434.00	Taxes annuelles d'eau potable		35'000.00		35'000.00		33'594.30

Comptes de fonctionnement		Budget	2014	Budget	2013	Comptes	2012
		Charges	Revenus	Charges	Revenus	Charges	Revenus
700.435.00	Vente d'eau à Martigny		20'000.00				28'850.00
700.43	TOTAL CONTRIBUTIONS DE TIERS		55'000.00		35'000.00		62'444.30
700	TOTAL APPRO.& ALIM. EAU POTABLE	87'100.00	55'000.00	83'800.00	35'000.00	85'181.15	62'444.30
70	TOTAL APPRO.& ALIM. EAU POTABLE	87'100.00	55'000.00	83'800.00	35'000.00	85'181.15	62'444.30
71	ASSAINISSEMENT EAUX USÉES						
710	ASSAINISSEMENT EAUX USÉES						
710.30	CHARGES DU PERSONNEL						
710.300.00	Commission eaux usées	1'800.00		2'000.00		1'806.00	
710.303.00	Charges sociales AVS-AC	120.00		200.00		118.80	
710.303.02	Charges sociales AF	60.00		100.00		59.40	
710.305.00	Charges sociales AAP/AANP	20.00				9.00	
710.30	TOTAL CHARGES DU PERSONNEL	2'000.00		2'300.00		1'993.20	
710.31	BIENS, SERVICES & MARCH.						
710.312.00	Eau, énergie, combustible					660.65	
710.314.00	Entretien du réseau	25'000.00		15'000.00		13'319.55	
710.31	TOTAL BIENS, SERVICES & MARCH.	25'000.00		15'000.00		13'980.20	
710.33	AMORTISSEMENTS COMPTABLES						
710.331.00	Amortissement ordinaire égouts	7'000.00		6'000.00		11'162.50	
710.33	TOTAL AMORTISSEMENTS COMPTABLES	7'000.00		6'000.00		11'162.50	

Comptes de fonctionnement		Budget	2014	Budget	2013	Comptes	2012
		Charges	Revenus	Charges	Revenus	Charges	Revenus
710.43	CONTRIBUTIONS DE TIERS						
710.434.00	Taxes annuelles d'égout		40'000.00		38'000.00		46'349.60
710.43	TOTAL CONTRIBUTIONS DE TIERS		40'000.00		38'000.00		46'349.60
710	TOTAL ASSAINISSEMENT EAUX USÉES	34'000.00	40'000.00	23'300.00	38'000.00	27'135.90	46'349.60
711	STEP						
711.33	AMORTISSEMENTS COMPTABLES						
711.331.00	Amortissement ordinaire bâtiments	17'000.00		18'000.00		17'572.35	
711.33	TOTAL AMORTISSEMENTS COMPTABLES	17'000.00		18'000.00		17'572.35	
711.35	DÉDOMMAGEMENTS VERSÉS À DES COLLECTIVITÉS PUB.						
711.352.00	STEP de Martigny	31'500.00		45'000.00		50'768.15	
711.35	TOTAL DÉDOMMAGEMENTS VERSÉS À DES COLLECTIVITÉS	31'500.00		45'000.00		50'768.15	
711	TOTAL STEP	48'500.00		63'000.00		68'340.50	
712	EVACUATION DES EAUX DE SURFACE						
712.31	BIENS,SERVICES & MACHINES						
712.312.00	Eau, énergie, combustible	300.00					
712.314.00	Entr. réseau d'évacuation des eaux de surface	4'000.00				1'965.60	
712.31	TOTAL BIENS,SERVICES & MACHINES	4'300.00				1'965.60	
712	TOTAL EVACUATION DES EAUX DE SURFACE	4'300.00				1'965.60	
71	TOTAL ASSAINISSEMENT EAUX USÉES	86'800.00	40'000.00	86'300.00	38'000.00	97'442.00	46'349.60

Comptes de fonctionnement		Budget	2014	Budget	2013	Comptes	2012
		Charges	Revenus	Charges	Revenus	Charges	Revenus
72	TRAITEMENT DES DÉCHETS						
720	TRAITEMENT DES DÉCHETS						
720.30	CHARGES DU PERSONNEL						
720.300.00	Commission salubrité	1'700.00		1'000.00		1'765.65	
720.301.00	Salaires	9'000.00		8'000.00		8'684.00	
720.303.00	Charges sociales AVS-AC	710.00		500.00		684.90	
720.303.02	Charges sociales AF	410.00		250.00		345.05	
720.305.00	Charges sociales AAP/AANP	90.00				51.60	
720.309.00	Autres charges du personnel					200.00	
720.30	TOTAL CHARGES DU PERSONNEL	11'910.00		9'750.00		11'731.20	
720.31	BIENS,SERVICES & MACHINES						
720.311.00	Achats matériel	500.00		500.00		1'842.45	
720.314.00	Entretien de la décharge publique	1'000.00		1'000.00		537.60	
720.314.02	Entretien des moloks	1'000.00		1'500.00		1'054.75	
720.318.04	Assurances choses - R.C.	100.00					
720.318.20	Transport, ramassage des ordures	50'000.00		55'000.00		52'457.40	
720.318.22	Transport, ramassage des verres	2'500.00		3'000.00		3'853.05	
720.318.24	Transport, ramassage des matériaux inertes	2'500.00					
720.318.26	Transport, ramassage des papiers	4'000.00		3'000.00		3'574.15	
720.318.28	Transport, ramassage des déchets encombrants	5'000.00		7'500.00		10'518.10	
720.318.30	Transport, ramassage des huiles usagées	500.00				419.35	
720.318.32	Transport, ramassage des matériaux spéciaux	5'000.00					
720.318.34	Transport, ramassage des déchets verts	3'000.00					
720.318.36	Transport, ramassage du bois	6'500.00		13'500.00		12'194.85	
720.31	TOTAL BIENS,SERVICES & MACHINES	81'600.00		85'000.00		86'451.70	
720.33	AMORTISSEMENTS COMPTABLES						
720.331.00	Amortissement ordinaire déchetterie-moloks	7'000.00		7'000.00		7'000.00	
720.33	TOTAL AMORTISSEMENTS COMPTABLES	7'000.00		7'000.00		7'000.00	

Comptes de fonctionnement		Budget	2014	Budget	2013	Comptes	2012
		Charges	Revenus	Charges	Revenus	Charges	Revenus
720.43	CONTRIBUTIONS DE TIERS						
720.434.00	Taxes annuelles de voirie		65'000.00		65'000.00		65'568.35
720.434.02	Taxes d'utilisation de la décharge		1'000.00		800.00		800.00
720.43	TOTAL CONTRIBUTIONS DE TIERS		66'000.00		65'800.00		66'368.35
720.46	SUBVENTIONS ACQUISES						
720.469.00	Subv. pour le recyclage des verres		3'000.00		3'000.00		3'300.00
720.46	TOTAL SUBVENTIONS ACQUISES		3'000.00		3'000.00		3'300.00
720	TOTAL TRAITEMENT DES DÉCHETS	100'510.00	69'000.00	101'750.00	68'800.00	105'182.90	69'668.35
721	USINE D'INCINÉRATION DES ORDURES MÉNAGÈRES						
721.35	DÉDOMMAGEMENTS VERSÉS À DES COLLECTIVITÉS PUB.						
721.352.00	Incinération des ordures Satom	24'000.00		20'000.00		21'012.60	
721.35	TOTAL DÉDOMMAGEMENTS VERSÉS À DES COLLECTIVITÉS	24'000.00		20'000.00		21'012.60	
721	TOTAL USINE D'INCINÉRATION DES ORDURES MÉNAGÈRES	24'000.00		20'000.00		21'012.60	
72	TOTAL TRAITEMENT DES DÉCHETS	124'510.00	69'000.00	121'750.00	68'800.00	126'195.50	69'668.35
74	CIMETIÈRES / COLUMBARIUM						
740	CIMETIÈRES / COLUMBARIUM						
740.30	CHARGES DU PERSONNEL						
740.301.00	Salaires	2'300.00		2'000.00		2'300.00	
740.303.00	Charges sociales AVS-AC	150.00		200.00		150.65	
740.303.02	Charges sociales AF	80.00		100.00		75.90	

Comptes de fonctionnement		Budget	2014	Budget	2013	Comptes	2012
		Charges	Revenus	Charges	Revenus	Charges	Revenus
740.305.00	Charges sociales AAP/AANP	20.00				11.50	
740.30	TOTAL CHARGES DU PERSONNEL	2'550.00		2'300.00		2'538.05	
740.31	BIENS, SERVICES & MARCH.						
740.314.00	Entretien du cimetière	2'000.00		1'000.00		2'070.80	
740.31	TOTAL BIENS, SERVICES & MARCH.	2'000.00		1'000.00		2'070.80	
740.43	CONTRIBUTIONS DE TIERS						
740.434.00	Concessions de tombes et urnes		2'000.00		2'000.00		4'920.00
740.43	TOTAL CONTRIBUTIONS DE TIERS		2'000.00		2'000.00		4'920.00
740	TOTAL CIMETIÈRES / COLUMBARIUM	4'550.00	2'000.00	3'300.00	2'000.00	4'608.85	4'920.00
74	TOTAL CIMETIÈRES / COLUMBARIUM	4'550.00	2'000.00	3'300.00	2'000.00	4'608.85	4'920.00
75	CORRECTION DES EAUX						
750	CORRECTION DES EAUX						
750.31	BIENS, SERVICES & MARCH.						
750.314.00	Entretien des torrents et cours d'eau	5'000.00		5'000.00			
750.31	TOTAL BIENS, SERVICES & MARCH.	5'000.00		5'000.00			
750.36	SUBVENTIONS ACCORDEES						
750.361.00	Part Etat cours d'eau	20'000.00		20'000.00		22'307.90	
750.36	TOTAL SUBVENTIONS ACCORDEES	20'000.00		20'000.00		22'307.90	

Comptes de fonctionnement		Budget	2014	Budget	2013	Comptes	2012
		Charges	Revenus	Charges	Revenus	Charges	Revenus
750.46	SUBVENTIONS						
750.461.00	Entretien des torrents et cours d'eau						10'673.65
750.46	TOTAL SUBVENTIONS						10'673.65
750	TOTAL CORRECTION DES EAUX	25'000.00		25'000.00		22'307.90	10'673.65
75	TOTAL CORRECTION DES EAUX	25'000.00		25'000.00		22'307.90	10'673.65
76	PROTECTION AVALANCHES & ÉBOULEMENTS						
760	PROTECTION AVALANCHES & ÉBOULEMENTS						
760.33	AMORTISSEMENTS COMPTABLES						
760.331.00	Amortissement ordinaire paravalanches-digue	26'000.00		23'000.00		29'645.25	
760.33	TOTAL AMORTISSEMENTS COMPTABLES	26'000.00		23'000.00		29'645.25	
760	TOTAL PROTECTION AVALANCHES & ÉBOULEMENTS	26'000.00		23'000.00		29'645.25	
76	TOTAL PROTECTION AVALANCHES & ÉBOULEMENTS	26'000.00		23'000.00		29'645.25	
79	AMÉNAGEMENT						
790	AMÉNAGEMENT DU TERRITOIRE						
790.30	CHARGES DU PERSONNEL						
790.300.00	Commission aménagement du territoire	1'800.00					
790.303.00	Charges sociales AVS/AC	120.00					
790.303.02	Charges sociales AF	60.00					
790.305.00	Charges sociales AAP/AANP	20.00					
790.30	TOTAL CHARGES DU PERSONNEL	2'000.00					

Comptes de fonctionnement		Budget	2014	Budget	2013	Comptes	2012
		Charges	Revenus	Charges	Revenus	Charges	Revenus
790.31	BIENS, SERVICES & MARCH.						
790.318.00	Honoraires de tiers	1'000.00		1'000.00		864.00	
790.318.02	Mises à l'enquête publique	2'500.00		2'000.00		2'513.30	
790.318.06	Géomètre officiel	1'000.00		1'000.00		600.00	
790.318.10	Intempéries					25'450.00	
790.31	TOTAL BIENS, SERVICES & MARCH.	4'500.00		4'000.00		29'427.30	
790.33	AMORTISSEMENTS COMPTABLES						
790.331.00	Amortissement ordinaire plan de zone	6'000.00		3'000.00		5'826.71	
790.33	TOTAL AMORTISSEMENTS COMPTABLES	6'000.00		3'000.00		5'826.71	
790.35	DÉDOMMAGEMENTS VERSÉS À DES COLLECTIVITÉS PUB.						
790.351.00	Autorisations cantonales de bâtir	4'000.00		8'000.00		7'271.00	
790.35	TOTAL DÉDOMMAGEMENTS VERSÉS À DES COLLECTIVITÉS	4'000.00		8'000.00		7'271.00	
790.36	SUBVENTIONS ACCORDÉES						
790.366.00	Subvention rénovation et isolation de façade	10'000.00		10'000.00			
790.36	TOTAL SUBVENTIONS ACCORDÉES	10'000.00		10'000.00			

Comptes de fonctionnement		Budget Charges	2014 Revenus	Budget Charges	2013 Revenus	Comptes Charges	2012 Revenus
8	ÉCONOMIE PUBLIQUE						
80	AGRICULTURE						
800	AGRICULTURE						
800.31	BIENS, SERVICES & MARCH.						
800.318.06	Redevances agricoles	100.00				30.60	
800.31	TOTAL BIENS, SERVICES & MARCH.	100.00				30.60	
800.33	AMORTISSEMENTS COMPTABLES						
800.331.00	Amortissement ordinaire vignoble			2'000.00			
800.33	TOTAL AMORTISSEMENTS COMPTABLES			2'000.00			
800.43	CONTRIBUTIONS DE TIERS						
800.434.00	Redevance préposé à la culture des champs		100.00				
800.43	TOTAL CONTRIBUTIONS DE TIERS		100.00				
800	TOTAL AGRICULTURE	100.00	100.00	2'000.00		30.60	
801	IRRIGATION						
801.30	CHARGES DU PERSONNEL						
801.300.00	Commission irrigation	1'800.00		2'000.00		1'806.00	
801.303.00	Charges sociales AVS/AC	120.00		150.00		118.80	
801.303.02	Charges sociales AF	60.00		70.00		59.40	
801.305.00	Charges sociales AAP/AANP	20.00				9.00	
801.30	TOTAL CHARGES DU PERSONNEL	2'000.00		2'220.00		1'993.20	
801.31	BIENS, SERVICES & MARCH.						
801.314.00	Entretien du réseau	10'000.00		10'000.00		17'653.50	

Comptes de fonctionnement		Budget	2014	Budget	2013	Comptes	2012
		Charges	Revenus	Charges	Revenus	Charges	Revenus
801.314.02	Entretien du bisse	3'000.00		3'000.00		3'633.50	
801.31	TOTAL BIENS, SERVICES & MARCH.	13'000.00		13'000.00		21'287.00	
801.33	AMORTISSEMENTS COMPTABLES						
801.331.00	Amortissement ordinaire irrigation	12'000.00		9'000.00		7'497.05	
801.33	TOTAL AMORTISSEMENTS COMPTABLES	12'000.00		9'000.00		7'497.05	
801	TOTAL IRRIGATION	27'000.00		24'220.00		30'777.25	
80	TOTAL AGRICULTURE	27'100.00	100.00	26'220.00		30'807.85	
81	SYLVICULTURE						
810	SYLVICULTURE EN GÉNÉRAL						
810.31	BIENS, SERVICES & MARCH.						
810.318.01	Triage forestier Catogne et garde-forestier	20'200.00		15'000.00		19'025.30	
810.31	TOTAL BIENS, SERVICES & MARCH.	20'200.00		15'000.00		19'025.30	
810.35	DÉDOMMAGEMENTS VERSÉS À DES COLLECTIVITÉS PUB.						
810.352.00	Part. sur expl. forêts art. 33	10'000.00		10'000.00		10'000.00	
810.35	TOTAL DÉDOMMAGEMENTS VERSÉS À DES COLLECTIVITÉS	10'000.00		10'000.00		10'000.00	
810	TOTAL SYLVICULTURE EN GÉNÉRAL	30'200.00		25'000.00		29'025.30	
81	TOTAL SYLVICULTURE	30'200.00		25'000.00		29'025.30	

Comptes de fonctionnement		Budget	2014	Budget	2013	Comptes	2012
		Charges	Revenus	Charges	Revenus	Charges	Revenus
83	TOURISME						
830	SOCIÉTÉ DE DÉVELOPPEMENT						
830.30	CHARGES DU PERSONNEL						
830.300.00	Commission tourisme	3'400.00		3'000.00		2'942.95	
830.303.00	Charges sociales AVS-AC	220.00		200.00		192.95	
830.303.02	Charges sociales AF	110.00		100.00		97.40	
830.305.00	Charges sociales AAP/AANP	30.00				14.45	
830.30	TOTAL CHARGES DU PERSONNEL	3'760.00		3'300.00		3'247.75	
830.31	BIENS, SERVICES & MARCH.						
830.312.00	Eau, énergie, combustible	800.00				1'478.55	
830.318.06	Promotion touristique & économique	23'000.00		5'000.00		18'406.90	
830.31	TOTAL BIENS, SERVICES & MARCH.	23'800.00		5'000.00		19'885.45	
830.35	DÉDOMMAGEMENTS VERSÉS À DES COLLECTIVITÉS PUB.						
830.352.00	Développement régional du Valais romand	6'000.00				6'703.30	
830.35	TOTAL DÉDOMMAGEMENTS VERSÉS À DES COLLECTIVITÉS	6'000.00				6'703.30	
830.36	SUBVENTIONS ACCORDÉES						
830.365.02	Subside à la SD Champex	2'000.00		2'000.00		2'200.00	
830.36	TOTAL SUBVENTIONS ACCORDÉES	2'000.00		2'000.00		2'200.00	
830	TOTAL SOCIÉTÉ DE DÉVELOPPEMENT	35'560.00		10'300.00		32'036.50	
83	TOTAL TOURISME	35'560.00		10'300.00		32'036.50	

Comptes de fonctionnement		Budget	2014	Budget	2013	Comptes	2012
		Charges	Revenus	Charges	Revenus	Charges	Revenus
86	ENERGIE						
860	ELECTRICITÉ						
860.30	CHARGES DE PERSONNEL						
860.300.00	Commission service électrique	1'700.00		2'000.00		1'765.65	
860.300.01	Personnel	25'000.00		25'000.00		25'000.00	
860.303.00	Charges sociales AVS-AC	110.00		1'600.00		116.20	
860.303.02	Charges sociales AF	60.00		800.00		58.45	
860.305.00	Charges sociales AAP/AANP	10.00				8.80	
860.30	TOTAL CHARGES DE PERSONNEL	26'880.00		29'400.00		26'949.10	
860.31	BIENS, SERVICES & MARCH.						
860.312.00	Achats d'énergie électrique	500'000.00		500'000.00		455'384.00	
860.312.01	Timbre Amont (HT)	110'000.00		110'000.00		115'751.35	
860.312.02	Taxes	55'000.00		35'000.00		43'222.55	
860.312.03	SEDRE - frais d'exploitation du réseau	155'000.00		115'000.00		103'424.44	
860.312.04	SIB - gestion facturation électrique	25'000.00		25'000.00		27'749.95	
860.312.10	FMMB - frais d'exploitation	995'000.00		1'050'000.00		1'010'618.41	
860.318.04	Assurances	2'800.00		10'000.00		10'000.00	
860.31	TOTAL BIENS, SERVICES & MARCH.	1'842'800.00		1'845'000.00		1'766'150.70	
860.33	AMORTISSEMENTS COMPTABLES						
860.331.00	Amortissement ordinaire réseau électrique	107'000.00		90'000.00		69'389.07	
860.33	TOTAL AMORTISSEMENTS COMPTABLES	107'000.00		90'000.00		69'389.07	
860.43	CONTRIBUTIONS						
860.435.00	Vente d'énergie distribuée		450'000.00		450'000.00		418'991.34
860.435.01	Timbre		530'000.00		500'000.00		362'511.70
860.435.02	Taxes		55'000.00		35'000.00		40'034.67

Comptes de fonctionnement		Budget Charges	2014 Revenus	Budget Charges	2013 Revenus	Comptes Charges	2012 Revenus
860.435.10	Vente d'énergie produite		1'600'000.00		1'500'000.00		1'646'904.15
860.43	TOTAL CONTRIBUTIONS		2'635'000.00		2'485'000.00		2'468'441.86
860	TOTAL ELECTRICITÉ	1'976'680.00	2'635'000.00	1'964'400.00	2'485'000.00	1'862'488.87	2'468'441.86
86	TOTAL ENERGIE	1'976'680.00	2'635'000.00	1'964'400.00	2'485'000.00	1'862'488.87	2'468'441.86
8	TOTAL ÉCONOMIE PUBLIQUE	2'069'540.00	2'635'100.00	2'025'920.00	2'485'000.00	1'954'358.52	2'468'441.86

Comptes de fonctionnement		Budget	2014	Budget	2013	Comptes	2012
		Charges	Revenus	Charges	Revenus	Charges	Revenus
9	FINANCES ET IMPÔTS						
90	IMPÔTS						
900	IMPÔT PERSONNES PHYSIQUES						
900.33	AMORTISSEMENTS						
900.330.00	Pertes fiscales des personnes physiques	10'000.00				22'359.25	
900.33	TOTAL AMORTISSEMENTS	10'000.00				22'359.25	
900.34	PARTS A DES CONTRIBUTIONS SANS AFFECTATION						
900.341.00	Impôt payé s/immeubles bâtis, art. 188	15'000.00		12'000.00		13'602.00	
900.341.01	Impôt sur les chiens part cantonale			1'700.00			
900.34	TOTAL PARTS A DES CONTRIBUTIONS SANS AFFECTATION	15'000.00		13'700.00		13'602.00	
900.40	IMPÔTS						
900.400	IMPOTS SUR LE REVENU ET SUR LA FORTUNE						
900.400.00	Impôts sur le revenu des personnes physiques		1'300'000.00		1'300'000.00		1'204'465.15
900.400.01	Impôts sur la fortune des personnes physiques		135'000.00		130'000.00		125'516.20
900.400.02	Impôts à la source des personnes physiques		55'000.00		30'000.00		51'781.10
900.400.03	Impôts global des personnes physiques		30'000.00		30'000.00		57'460.00
900.400.04	Impôts personnel des personnes physiques		5'000.00		5'000.00		5'025.20
900.400	TOTAL IMPOTS SUR LE REVENU ET SUR LA FORTUNE		1'525'000.00		1'495'000.00		1'444'247.65
900.402	IMPÔT FONCIER						
900.402.00	Impôt foncier des personnes physiques		60'000.00		60'000.00		88'657.10
900.402.01	Impôt s/immeubles bâtis (art. 188)		13'000.00		9'000.00		15'050.00
900.402	TOTAL IMPÔT FONCIER		73'000.00		69'000.00		103'707.10
900.403	IMPÔTS SUR LES GAINS EN CAPITAL						
900.403.01	Impôt s/prestations en capital		5'000.00		5'000.00		12'881.05

Comptes de fonctionnement		Budget	2014	Budget	2013	Comptes	2012
		Charges	Revenus	Charges	Revenus	Charges	Revenus
900.403.02	Impôt s/gains immobiliers		5'000.00		5'000.00		17'028.70
900.403.04	Impôt s/gains de loterie						692.95
900.403	TOTAL IMPÔTS SUR LES GAINS EN CAPITAL		10'000.00		10'000.00		30'602.70
900.405	IMPÔTS SUR LES SUCCESSIONS ET DONATIONS						
900.405.00	Impôt s/successions et donations						37'342.25
900.405	TOTAL IMPÔTS SUR LES SUCCESSIONS ET DONATIONS						37'342.25
900.406	IMPÔTS SUR LA PROPRIÉTÉS ET SUR LA DÉPENSE						
900.406.00	Impôt sur les chiens		4'000.00		4'000.00		3'825.00
900.406	TOTAL IMPÔTS SUR LA PROPRIÉTÉS ET SUR LA DÉPENSE		4'000.00		4'000.00		3'825.00
900.40	TOTAL IMPÔTS		1'612'000.00		1'578'000.00		1'619'724.70
900	TOTAL IMPÔT PERSONNES PHYSIQUES	25'000.00	1'612'000.00	13'700.00	1'578'000.00	35'961.25	1'619'724.70
901	IMPÔT PERSONNES MORALES						
901.40	IMPÔTS						
901.401	IMPÔTS SUR LE BÉNÉFICE ET LE CAPITAL						
901.401.00	Impôt sur le bénéfice des sociétés		10'000.00		15'000.00		5'213.60
901.401.02	Impôt sur le capital des sociétés		10'000.00		15'000.00		18'576.55
901.401	TOTAL IMPÔTS SUR LE BÉNÉFICE ET LE CAPITAL		20'000.00		30'000.00		23'790.15

Comptes de fonctionnement		Budget Charges	2014 Revenus	Budget Charges	2013 Revenus	Comptes Charges	2012 Revenus
901.402	IMPÔT FONCIER						
901.402.00	Impôt foncier des personnes morales		10'000.00		25'000.00		42'879.60
901.402	TOTAL IMPÔT FONCIER		10'000.00		25'000.00		42'879.60
901.40	TOTAL IMPÔTS		30'000.00		55'000.00		66'669.75
901	TOTAL IMPÔT PERSONNES MORALES		30'000.00		55'000.00		66'669.75
909	AUTRES IMPÔTS						
909.31	BIENS, SERVICES & MARCHAN						
909.318.00	Impôts cantonaux	45'000.00		33'000.00		39'699.40	
909.31	TOTAL BIENS, SERVICES & MARCHAN	45'000.00		33'000.00		39'699.40	
909	TOTAL AUTRES IMPÔTS	45'000.00		33'000.00		39'699.40	
90	TOTAL IMPÔTS	70'000.00	1'642'000.00	46'700.00	1'633'000.00	75'660.65	1'686'394.45
92	PÉRÉQUATION FINANCIÈRE						
920	PÉRÉQUATION FINANCIÈRE						
920.44	PARTS À DES RECETTES SANS AFFECTATION						
920.444.00	Répart. du fonds de péréquation financière						169'509.60

Comptes de fonctionnement		Budget	2014	Budget	2013	Comptes	2012
		Charges	Revenus	Charges	Revenus	Charges	Revenus
920.444.01	Répart. du fonds de péréqu. des ressources		229'000.00		168'000.00		
920.44	TOTAL PARTS À DES RECETTES SANS AFFECTATION		229'000.00		168'000.00		169'509.60
920	TOTAL PÉRÉQUATION FINANCIÈRE		229'000.00		168'000.00		169'509.60
92	TOTAL PÉRÉQUATION FINANCIÈRE		229'000.00		168'000.00		169'509.60
93	QUOTES-PARTS AUX RECETTES						
930.44	PARTS Á DES RECETTES SANS AFFECTATION						
930.440.00	Redistribution de la taxe du CO2		200.00				285.65
930.44	TOTAL PARTS Á DES RECETTES SANS AFFECTATION		200.00				285.65
932	PARTS DES COMMUNES AUX RÉGALES ET PATENTES						
932.31	BIENS, SERVICES & MARCH.						
932.319.00	Franc écologique sur redevances	3'500.00		3'500.00		3'872.85	
932.31	TOTAL BIENS, SERVICES & MARCH.	3'500.00		3'500.00		3'872.85	
932.41	PATENTES ET CONCESSIONS						
932.410.00	Energie gratuite		15'000.00				15'000.00
932.411.00	Redevances hydrauliques		500'000.00		500'000.00		572'499.60
932.41	TOTAL PATENTES ET CONCESSIONS		515'000.00		500'000.00		587'499.60
932	TOTAL PARTS DES COMMUNES AUX RÉGALES ET PATENTES	3'500.00	515'000.00	3'500.00	500'000.00	3'872.85	587'499.60
93	TOTAL QUOTES-PARTS AUX RECETTES	3'500.00	515'200.00	3'500.00	500'000.00	3'872.85	587'785.25

Comptes de fonctionnement		Budget	2014	Budget	2013	Comptes	2012
		Charges	Revenus	Charges	Revenus	Charges	Revenus
94	GÉRANCE DE LA FORTUNE & DES DETTES						
940	INTÉRÊTS						
940.32	INTÉRÊTS PASSIFS						
940.321.00	Intérêts s/comptes courants & hypothèques	74'400.00		85'000.00		76'301.15	
940.329.01	Intérêts compensatoires s/impôts	10'000.00		5'000.00		9'262.15	
940.32	TOTAL INTÉRÊTS PASSIFS	84'400.00		90'000.00		85'563.30	
940.42	REVENUS DES BIENS						
940.422.02	Intérêts créanciers		3'750.00		4'000.00		10'357.55
940.422.04	Intérêts de retard récupérés		15'000.00		10'000.00		16'974.23
940.422.05	Prds financiers FMMB		43'200.00		50'000.00		65'989.77
940.42	TOTAL REVENUS DES BIENS		61'950.00		64'000.00		93'321.55
940	TOTAL INTÉRÊTS	84'400.00	61'950.00	90'000.00	64'000.00	85'563.30	93'321.55
94	TOTAL GÉRANCE DE LA FORTUNE & DES DETTES	84'400.00	61'950.00	90'000.00	64'000.00	85'563.30	93'321.55
9	TOTAL FINANCES ET IMPÔTS	157'900.00	2'448'150.00	140'200.00	2'365'000.00	165'096.80	2'537'010.85
	Total compte de fonctionnement	5'599'765.00	5'490'650.00	5'508'640.00	5'353'300.00	5'572'464.51	5'573'837.28
	Excédent de revenus ou de charges		109'115.00		155'340.00	1'372.77	

Commune de Bovernier

Budget Investissements 2014

		Budget 2014		Budget 2013		Comptes 2012	
		Dépenses	Recettes	Dépenses	Recettes	Dépenses	Recettes
029.503.01	Bâtiment communal	20'000.00					
029.506.01	Archives communales	25'000.00					
100.506.00	Cadastre	10'000.00					
140.506.00	EMC : 2 radios polycom	9'000.00					
210.506.00	Mobilier, ordinateurs, école			20'000.00			
321.501.00	Téléréseau	15'000.00		15'000.00		29'936.55	
321.610.00	Téléréseau : taxes raccordements		2'000.00		5'000.00		2'800.00
390.501.00	Cure					20'000.00	
610.561.00	Réseau routier cantonal	30'000.00		40'000.00		59'322.30	
620.500.00	Réseau routier communal	270'000.00		250'000.00		43'872.25	
620.500.01	Véhicule communal					9'428.55	
620.501.05	Route de Champex					150'144.30	
620.501.08	Eclairage public	15'000.00		20'000.00		6'596.02	
620.501.09	Route H21 - Sous les plans buis			25'000.00		3'316.35	
620.610.00	Part. des privés constructions routes						24'750.00
700.501.02	Eau potable	10'000.00		15'000.00		72'773.85	
700.610.00	Eau potable : taxes raccordements		10'000.00		15'000.00		7'844.65
710.501.02	Débitmètre de Bovernier			15'000.00		177'500.00	
710.501.04	Réfection du bassin d'eau de pluie (BEP)	30'000.00					
710.610.00	Egouts : taxes raccordements		10'000.00		15'000.00		7'338.50
710.661.01	Débitmètre de Bovernier : subventions						61'000.00
711.501.00	STEP de Martigny					190'575.90	
711.610.00	Part. pour racc. de la commune de Charrat						21'003.55
720.501.00	Cabanon-couvert-moloks						
760.501.00	Paravalanches Catogne II			2'000.00			
760.501.01	Sécurisation du Durnand					201'076.25	
760.501.02	Laves torrentielles Durnand II	8'000.00				43'399.85	
760.501.03	Défense fontaines chaudes	46'500.00					
760.501.04	Pluviomètre du Durnand					29'980.80	
760.661.00	Paravalanches Catogne II : subventions						20'914.70
760.661.02	Laves torrentielles Durnand II : subventions		7'000.00				22'870.20
760.661.03	Défense fontaines chaudes : subventions						40'500.00
760.661.04	Pluviomètre du Durnand : subventions						22'500.00
790.500.01	Plan de zone	20'000.00		10'000.00		59'825.71	
790.661.01	Subv. Cant. Digue scex du Crêtet						5'026.75
800.501.00	Sauvegarde du vignoble			20'000.00			
801.501.01	Réseau d'irrigation	50'000.00		30'000.00		23'497.05	
860.501.05	Réseau électrique	250'000.00		250'000.00		208'349.07	
860.610.00	Réseau électrique : taxes de raccordements		3'000.00		7'000.00		4'960.00
Total compte d'investissement		808'500.00	32'000.00	712'000.00	42'000.00	1'329'594.80	241'508.35
Investissements nets			776'500.00		670'000.00		1'088'086.45

Comptes d'investissement		Budget	2014	Budget	2013	Comptes	2012
		Dépenses	Recettes	Dépenses	Recettes	Dépenses	Recettes
1	SÉCURITÉ PUBLIQUE						
10	PROTECTION JURIDIQUE						
100	CADASTRE, POIDS & MESURES						
100.50	INVESTISSEMENTS PROPRES						
100.506.00	Cadastre	10'000.00					
100.50	TOTAL INVESTISSEMENTS PROPRES	10'000.00					
100	TOTAL CADASTRE, POIDS & MESURES	10'000.00					
10	TOTAL PROTECTION JURIDIQUE	10'000.00					
14	POLICE DU FEU						
140	POLICE DU FEU						
140.50	INVESTISSEMENTS PROPRES						
140.506.00	EMC radios	9'000.00					
140.50	TOTAL INVESTISSEMENTS PROPRES	9'000.00					
140	TOTAL POLICE DU FEU	9'000.00					
14	TOTAL POLICE DU FEU	9'000.00					
1	TOTAL SÉCURITÉ PUBLIQUE	19'000.00					

Comptes d'investissement		Budget	2014	Budget	2013	Comptes	2012
		Dépenses	Recettes	Dépenses	Recettes	Dépenses	Recettes
3	CULTURE, LOISIRS & CULTE						
32	MEDIAS						
321	TÉLÉRÉSEAU ANTENNES COLLECTIVES						
321.50	INVESTISSEMENTS PROPRES						
321.501.00	Télé-réseau	15'000.00		15'000.00		29'936.55	
321.50	TOTAL INVESTISSEMENTS PROPRES	15'000.00		15'000.00		29'936.55	
321.61	CONTRIBUTIONS DE TIERS						
321.610.00	Taxe racc. télé-réseau		2'000.00		5'000.00		2'800.00
321.61	TOTAL CONTRIBUTIONS DE TIERS		2'000.00		5'000.00		2'800.00
321	TOTAL TÉLÉRÉSEAU ANTENNES COLLECTIVES	15'000.00	2'000.00	15'000.00	5'000.00	29'936.55	2'800.00
32	TOTAL MEDIAS	15'000.00	2'000.00	15'000.00	5'000.00	29'936.55	2'800.00

Comptes d'investissement		Budget	2014	Budget	2013	Comptes	2012
		Dépenses	Recettes	Dépenses	Recettes	Dépenses	Recettes
39	EGLISES						
390	EGLISE CATHOLIQUE ROMAINE						
390.50	INVESTISSEMENTS PROPRES						
390.501.00	Cure					20'000.00	
390.50	TOTAL INVESTISSEMENTS PROPRES					20'000.00	
390	TOTAL EGLISE CATHOLIQUE ROMAINE					20'000.00	
39	TOTAL EGLISES					20'000.00	
3	TOTAL CULTURE, LOISIRS & CULTTE	15'000.00	2'000.00	15'000.00	5'000.00	49'936.55	2'800.00

Comptes d'investissement		Budget	2014	Budget	2013	Comptes	2012
		Dépenses	Recettes	Dépenses	Recettes	Dépenses	Recettes
6	TRAFIC						
61	ROUTES CANTONALES						
610	ROUTES CANTONALES						
610.56	SUBVENTIONS ACCORDEES						
610.561.00	Subv. cantonale réseau routier cantonal	30'000.00		40'000.00		59'322.30	
610.56	TOTAL SUBVENTIONS ACCORDEES	30'000.00		40'000.00		59'322.30	
610	TOTAL ROUTES CANTONALES	30'000.00		40'000.00		59'322.30	
61	TOTAL ROUTES CANTONALES	30'000.00		40'000.00		59'322.30	
62	ROUTES COMMUNALES						
620	RÉSEAU ROUTES COMMUNALES						
620.50	INVESTISSEMENTS PROPRES						
620.500.00	Routes communales	270'000.00		250'000.00		43'872.25	
620.500.01	Véhicule communal					9'428.55	
620.501.05	Route de Champex					150'144.30	
620.501.08	Eclairage public	15'000.00		20'000.00		6'596.02	
620.501.09	Route H21 Martigny-Grd-St-Bernard			25'000.00		3'316.35	
620.50	TOTAL INVESTISSEMENTS PROPRES	285'000.00		295'000.00		213'357.47	

Comptes d'investissement		Budget	2014	Budget	2013	Comptes	2012
		Dépenses	Recettes	Dépenses	Recettes	Dépenses	Recettes
7	PROTECTION ET AMÉNAGEMENT DE L'ENVIRONNEMENT						
70	APPRO.& ALIM. EAU POTABLE						
700	APPRO.& ALIM. EAU POTABLE						
700.50	INVESTISSEMENTS PROPRES						
700.501.02	Réseau eau potable	10'000.00		15'000.00		72'773.85	
700.50	TOTAL INVESTISSEMENTS PROPRES	10'000.00		15'000.00		72'773.85	
700.61	CONTRIBUTIONS DE TIERS						
700.610.00	Taxes racc. eau potable		10'000.00		15'000.00		7'844.65
700.61	TOTAL CONTRIBUTIONS DE TIERS		10'000.00		15'000.00		7'844.65
700	TOTAL APPRO.& ALIM. EAU POTABLE	10'000.00	10'000.00	15'000.00	15'000.00	72'773.85	7'844.65
70	TOTAL APPRO.& ALIM. EAU POTABLE	10'000.00	10'000.00	15'000.00	15'000.00	72'773.85	7'844.65
71	ASSAINISSEMENT EAUX USÉES						
710	ASSAINISSEMENT EAUX USÉES						
710.50	INVESTISSEMENTS PROPRES						
710.501.02	Débitmètre de Bovernier			15'000.00		177'500.00	
710.501.04	Réfection du bassin d'eau de pluie (BEP)	30'000.00					
710.50	TOTAL INVESTISSEMENTS PROPRES	30'000.00		15'000.00		177'500.00	
710.61	CONTRIBUTIONS DE TIERS						
710.610.00	Taxes racc. épuration		10'000.00		15'000.00		7'338.50
710.61	TOTAL CONTRIBUTIONS DE TIERS		10'000.00		15'000.00		7'338.50

Comptes d'investissement		Budget	2014	Budget	2013	Comptes	2012
		Dépenses	Recettes	Dépenses	Recettes	Dépenses	Recettes
710.66	SUBVENTIONS ACQUISES						
710.661.01	Subventions cantonales Débitmètre de Bovernier						61'000.00
710.66	TOTAL SUBVENTIONS ACQUISES						61'000.00
710	TOTAL ASSAINISSEMENT EAUX USÉES	30'000.00	10'000.00	15'000.00	15'000.00	177'500.00	68'338.50
711	STEP						
711.50	INVESTISSEMENTS PROPRES						
711.501.00	STEP de Martigny					190'575.90	
711.50	TOTAL INVESTISSEMENTS PROPRES					190'575.90	
711.61	CONTRIBUTION DE TIERS						
711.610.00	Participation pour racc. de la commune de Charrat						21'003.55
711.61	TOTAL CONTRIBUTION DE TIERS						21'003.55
711	TOTAL STEP					190'575.90	21'003.55
71	TOTAL ASSAINISSEMENT EAUX USÉES	30'000.00	10'000.00	15'000.00	15'000.00	368'075.90	89'342.05
76	PROTECTION AVALANCHES & ÉBOULEMENTS						
760	PROTECTION AVALANCHES & ÉBOULEMENTS						
760.50	INVESTISSEMENTS PROPRES						
760.501.00	Paravalanches Catogne II			2'000.00			
760.501.01	Sécurisation du Durnand					201'076.25	
760.501.02	Laves torrentielles Durnand II	8'000.00				43'399.85	
760.501.03	Défense Fontaines chaudes	46'500.00					

Comptes d'investissement		Budget	2014	Budget	2013	Comptes	2012
		Dépenses	Recettes	Dépenses	Recettes	Dépenses	Recettes
8	ÉCONOMIE PUBLIQUE						
80	AGRICULTURE						
800	AGRICULTURE						
800.50	INVESTISSEMENTS PROPRES						
800.501.00	Sauvegarde du vignoble de Bovernier			20'000.00			
800.50	TOTAL INVESTISSEMENTS PROPRES			20'000.00			
800	TOTAL AGRICULTURE			20'000.00			
801	IRRIGATION						
801.50	INVESTISSEMENTS PROPRES						
801.501.01	Réseau d'irrigation	50'000.00		30'000.00		23'497.05	
801.50	TOTAL INVESTISSEMENTS PROPRES	50'000.00		30'000.00		23'497.05	
801	TOTAL IRRIGATION	50'000.00		30'000.00		23'497.05	
80	TOTAL AGRICULTURE	50'000.00		50'000.00		23'497.05	
86	ENERGIE						
860	ELECTRICITÉ						
860.50	INVESTISSEMENTS PROPRES						
860.501.05	Réseau électrique	250'000.00		250'000.00		208'349.07	
860.50	TOTAL INVESTISSEMENTS PROPRES	250'000.00		250'000.00		208'349.07	

Comptes d'investissement		Budget	2014	Budget	2013	Comptes	2012
		Dépenses	Recettes	Dépenses	Recettes	Dépenses	Recettes
860.61	CONTRIBUTIONS DE TIERS						
860.610.00	Taxe racc. électricité		3'000.00		7'000.00		4'960.00
860.61	TOTAL CONTRIBUTIONS DE TIERS		3'000.00		7'000.00		4'960.00
860	TOTAL ELECTRICITÉ	250'000.00	3'000.00	250'000.00	7'000.00	208'349.07	4'960.00
86	TOTAL ENERGIE	250'000.00	3'000.00	250'000.00	7'000.00	208'349.07	4'960.00
8	TOTAL ÉCONOMIE PUBLIQUE	300'000.00	3'000.00	300'000.00	7'000.00	231'846.12	4'960.00
	Total compte d'investissement	808'500.00	32'000.00	712'000.00	42'000.00	1'329'594.80	241'508.35
	Investissements nets		776'500.00		670'000.00		1'088'086.45

Calcul des amortissements budget 2014 - avec mise à jour des investissements 2013 (sur la base de ce qui est connu au moment de l'établissement du budget)

	<u>Administration générale</u>		<u>Sécurité publique</u>			<u>Enseignement</u>
	<u>Imm. + terrains</u>	<u>Mobilier</u>	<u>Cadastre</u>	<u>Machines</u>	<u>Véhicules</u>	<u>Ecole</u>
Solde au 31.12.2012	114'000.00	0.00			0.00	3'460'000.00
Investissements 2013	0.00	0.00			0.00	0.00
	<u>114'000.00</u>	<u>0.00</u>			<u>0.00</u>	<u>3'460'000.00</u>
Amortissements ord. 2013	-12'000.00	0.00			0.00	-346'000.00
Amortissements compl. 2013	0.00	0.00			0.00	0.00
	<u>0.00</u>	<u>0.00</u>			<u>0.00</u>	<u>0.00</u>
Solde au 31.12.2013	102'000.00	0.00	0.00	0.00	0.00	3'114'000.00
Investissements 2014	20'000.00	25'000.00	10'000.00	9'000.00	0.00	0.00
	<u>122'000.00</u>	<u>25'000.00</u>	<u>10'000.00</u>	<u>9'000.00</u>	<u>0.00</u>	<u>3'114'000.00</u>
Amortissements 2014	-13'000.00	-3'000.00	-1'000.00	-1'000.00	0.00	-312'000.00
	<u>-13'000.00</u>	<u>-3'000.00</u>	<u>-1'000.00</u>	<u>-1'000.00</u>	<u>0.00</u>	<u>-312'000.00</u>
Solde au 31.12.2014	109'000.00	22'000.00	9'000.00	8'000.00	0.00	2'802'000.00
Cpte amort. ordinaire	029.331.00	029.331.02	100.331.00	140.331.02	140.331.00	210.331.00
Cpte amort. compl. + extra.	029.332.00	029.332.02	100.332.00	140.332.02	140.332.00	210.332.00

Détail des investissements 2014

Salle polyvalente (8'000.- porte / 12'000.- façades)	20000					
Archives communales		25000				
Cadastre			10000			
EMC 2 radios				9000		
Infrastructure télé-réseau (2'000.- de recette)						
Routes cantonales						
Routes communales (route de l'école 250 + écoteaux 10)						
Eclairage public						
Eau potable (10'000.- de recette)						
Eaux usées (10'000.- de recette)						
Laves torrentielles Durnand II (7'000.- subventions)						
Défense fontaines chaudes						
Révision globale du plan de zone						
Réseau d'irrigation						
Réseau électrique (3'000.- de recettes)						
	<u>20'000</u>	<u>25'000</u>	<u>10'000</u>	<u>9'000</u>	<u>0</u>	<u>0</u>

Calcul des amortissements budget 2014 - avec mise à jour de

	<u>Formation</u>	<u>Culture, loisirs, culte</u>				<u>Santé</u>
	<u>Mobilier</u>	<u>Télé-réseau</u>	<u>Place de jeux</u>	<u>Cure</u>	<u>Stand tir</u>	<u>Castel</u>
Solde au 31.12.2012	1.00	22'000.00	1.00	18'000.00	1.00	1.00
Investissements 2013	21'762.00	5'000.00	0.00	0.00	0.00	0.00
	<u>21'763.00</u>	<u>27'000.00</u>	<u>1.00</u>	<u>18'000.00</u>	<u>1.00</u>	<u>1.00</u>
Amortissements ord. 2013	-2'763.00	-3'000.00	0.00	-2'000.00	0.00	0.00
Amortissements compl. 2013	0.00	0.00	0.00	0.00	0.00	0.00
	<u>0.00</u>	<u>0.00</u>	<u>0.00</u>	<u>0.00</u>	<u>0.00</u>	<u>0.00</u>
Solde au 31.12.2013	19'000.00	24'000.00	1.00	16'000.00	1.00	1.00
Investissements 2014	0.00	13'000.00	0.00	0.00	0.00	0.00
	<u>19'000.00</u>	<u>37'000.00</u>	<u>1.00</u>	<u>16'000.00</u>	<u>1.00</u>	<u>1.00</u>
Amortissements 2014	-2'000.00	-4'000.00	0.00	-2'000.00	0.00	0.00
	<u>-2'000.00</u>	<u>-4'000.00</u>	<u>0.00</u>	<u>-2'000.00</u>	<u>0.00</u>	<u>0.00</u>
Solde au 31.12.2014	17'000.00	33'000.00	1.00	14'000.00	1.00	1.00
Cpte amort. ordinaire	210.331.02	321.331.00	330.331.02	390.331.00	029.331.00	440.331.00
Cpte amort. compl. + extra.	210.332.02	321.332.00	330.332.02	390.332.00	029.332.00	440.332.00

Détail des investissements 2014

Salle polyvalente (8'000.- porte / 12'000.- façades)

Archives communales

Cadastre

EMC 2 radios

Infrastructure télé-réseau (2'000.- de recette) 13'000

Routes cantonales

Routes communales (route de l'école 250 + écoteaux 10)

Eclairage public

Eau potable (10'000.- de recette)

Eaux usées (10'000.- de recette)

Laves torrentielles Durnand II (7'000.- subventions)

Défense fontaines chaudes

Révision globale du plan de zone

Réseau d'irrigation

Réseau électrique (3'000.- de recettes)

0

13'000

0

0

0

0

Calcul des amortissements budget 2014 - avec mise à jour de

	Trafic					
	<u>Rtes cant.</u>	<u>Routes cnes</u>	<u>Dépôt comm.</u>	<u>Véhicules</u>	<u>Eau potable</u>	<u>Eaux usées</u>
Solde au 31.12.2012	310'000.00	792'000.00	1.00	1.00	427'000.00	54'000.00
Investissements 2013	65'000.00	195'749.35	0.00	0.00	0.00	0.00
	<u>375'000.00</u>	<u>987'749.35</u>	<u>1.00</u>	<u>1.00</u>	<u>427'000.00</u>	<u>54'000.00</u>
Amortissements ord. 2013	-38'000.00	-98'749.35	0.00	0.00	-43'000.00	-6'000.00
Amortissements compl. 2013	0.00	0.00	0.00	0.00	0.00	0.00
	<u>0.00</u>	<u>0.00</u>	<u>0.00</u>	<u>0.00</u>	<u>0.00</u>	<u>0.00</u>
Solde au 31.12.2013	337'000.00	889'000.00	1.00	1.00	384'000.00	48'000.00
Investissements 2014	30'000.00	285'000.00	0.00	0.00	0.00	20'000.00
	<u>367'000.00</u>	<u>1'174'000.00</u>	<u>1.00</u>	<u>1.00</u>	<u>384'000.00</u>	<u>68'000.00</u>
Amortissements 2014	-37'000.00	-118'000.00	0.00	0.00	-39'000.00	-7'000.00
	<u>-37'000.00</u>	<u>-118'000.00</u>	<u>0.00</u>	<u>0.00</u>	<u>-39'000.00</u>	<u>-7'000.00</u>
Solde au 31.12.2014	330'000.00	1'056'000.00	1.00	1.00	345'000.00	61'000.00
Cpte amort. ordinaire	610.331.03	620.331.00	620.331.01	620.331.02	700.331.00	710.331.00
Cpte amort. compl. + extra.	610.332.03	620.332.00	620.332.01	620.332.02	700.332.00	710.332.00

Détail des investissements 2014

Salle polyvalente (8'000.- porte / 12'000.- façades)

Archives communales

Cadastré

EMC 2 radios

Infrastructure téléseu (2'000.- de recette)

Routes cantonales 30'000

Routes communales (route de l'école 250 + écoteaux 10) 270'000

Eclairage public 15'000

Eau potable (10'000.- de recette)

Eaux usées (10'000.- de recette) 20'000

Laves torrentielles Durnand II (7'000.- subventions)

Défense fontaines chaudes

Révision globale du plan de zone

Réseau d'irrigation

Réseau électrique (3'000.- de recettes)

30'000285'00000020'000

Calcul des amortissements budget 2014 - avec mise à jour de

	conomie publique		Contrôle
	Réseau irrig.	Réseau élect.	
Solde au 31.12.2012	58'000.00	655'000.00	6'395'007.00
Investissements 2013	16'480.00	250'000.00	609'583.25
	<u>74'480.00</u>	<u>905'000.00</u>	<u>7'004'590.25</u>
Amortissements ord. 2013	-7'480.00	-91'000.00	-703'409.40
Amortissements compl. 2013	0.00	0.00	0.00
	<u>67'000.00</u>	<u>814'000.00</u>	<u>6'281'180.85</u>
Solde au 31.12.2013	67'000.00	814'000.00	6'281'180.85
Investissements 2014	50'000.00	247'000.00	776'500.00
	<u>117'000.00</u>	<u>1'061'000.00</u>	<u>7'057'680.85</u>
Amortissements 2014	-12'000.00	-107'000.00	-714'000.00
	<u>105'000.00</u>	<u>954'000.00</u>	<u>6'343'680.85</u>
Solde au 31.12.2014	105'000.00	954'000.00	6'343'680.85
Cpte amort. ordinaire	801.331.00	860.331.00	
Cpte amort. compl. + extra.	801.332.00	860.332.00	

Détail des investissements 2014

Salle polyvalente (8'000.- porte / 12'000.- façades)		20'000
Archives communales		25'000
Cadastre		10'000
EMC 2 radios		9'000
Infrastructure télé-réseau (2'000.- de recette)		13'000
Routes cantonales		30'000
Routes communales (route de l'école 250 + écoteaux 10)		270'000
Eclairage public		15'000
Eau potable (10'000.- de recette)		0
Eaux usées (10'000.- de recette)		20'000
Laves torrentielles Durnand II (7'000.- subventions)		1'000
Défense fontaines chaudes		46'500
Révision globale du plan de zone		20'000
Réseau d'irrigation	50'000	50'000
Réseau électrique (3'000.- de recettes)		247'000
	<u>50'000</u>	<u>247'000</u>
		<u>776'500</u>