

Bovernier, le 12 mai 2015

**Aux citoyennes et citoyens
de la commune de Bovernier**

CONVOCAATION

L'assemblée primaire est convoquée le

lundi 1^{er} juin 2015 à 19 h 30

à la salle polyvalente de Bovernier, avec l'ordre du jour suivant :

- 1. Rapport et commentaires des comptes 2014 de la Municipalité**
- 2. Rapport et commentaires des comptes 2014 de la Bourgeoisie**
- 3. Rapport de l'organe de contrôle des comptes**
- 4. Approbation des comptes 2014**
- 5. Rapport des conseillers communaux**
- 6. Rapport du président**
- 7. Divers**

Les pièces comptables et les justificatifs de l'exercice 2014 sont à disposition des intéressés au bureau communal. Vous trouverez aussi les comptes sur le site internet : www.bovernier.ch

Au plaisir de vous rencontrer nombreux, nous vous présentons, chères citoyennes, chers citoyens, nos meilleures salutations.

Administration Communale

Commune de Bovernier

Les comptes 2014

Message introductif

Chères concitoyennes, chers concitoyens,
Chers membres de l'assemblée bourgeoisiale,

En vertu des dispositions légales et en particulier de l'Ordonnance sur la gestion financière des communes du 16 juin 2004, il m'appartient en qualité de président de commune, de joindre au récapitulatif des comptes annuels un message introductif.

Comme vous le savez sans doute, nous n'envoyons plus par courrier le résumé des comptes. Les documents sont disponibles dans leur intégralité sur le site de la commune www.bovernier.ch sous le lien « économie », « budgets et comptes » ou au bureau communal.

Comptes de fonctionnement

Le compte de fonctionnement affiche un total de charges de 5'909'452 francs contre 5'599'765 francs au budget, (+5.5%) donc une augmentation de 309'687 francs. Les revenus se montent à 5'922'098 francs contre 5'490'650 francs au budget, (+7,9%) soit un écart de 431'488 francs. L'excédent de revenus de l'exercice s'élève ainsi à 12'646 francs, contre un déficit de 109'115 francs selon le budget approuvé par l'assemblée primaire de décembre 2013.

La production d'énergie

L'année hydrologique 2014 nous a réservé une excellente surprise puisque nous avons reçu la somme de 2'094'508 contre 1.6 million au budget. Ce résultat permet de passer sous une année des investissements prévus sur deux exercices comptables (voir ci-dessous).

Les investissements

Le budget 2014 laissait entrevoir des investissements nets de 776'500 francs. Ils se montent effectivement à 1'059'822 francs, soit une différence de 283'322 francs qui s'explique principalement par le financement total de la route des Ecoles. Le Président avait annoncé cette possibilité lors de l'assemblée primaire de la fin de l'année 2014, précisant que le bon résultat attendu allait peut-être permettre de ne pas grever le budget 2015 avec cet investissement. C'est ce qui s'est passé et le montant de 690'000 francs concernant la route des écoles a été réglé sur l'exercice 2014. A part cela, le programme d'investissements proposé a été respecté.

La santé financière

Les indicateurs financiers faisaient apparaître une dette de 1'215 francs par habitant au 31 décembre 2012, 1'176 francs au 31 décembre 2013, pour atteindre 1'444 francs au 31 décembre 2014. L'évolution de la situation financière est maîtrisée et en conformité avec notre planification. Rappelons que durant la période 2009-2013, les investissements nets se sont élevés à plus de 8'650'000 francs. En regard de la somme investie, la dette nette par habitant est acceptable. Au final, avec l'excédent de revenus de 12'646 francs ressortant du compte de fonctionnement, la fortune nette comptable (capital) s'élève au 31 décembre 2014 à 5'326'693 francs, elle était de 5'264'084 francs en 2010.

Conclusion

Le Conseil communal a fixé les grandes lignes de son engagement. Il va privilégier la poursuite du renouvellement des infrastructures de base, électricité, eau potable, eaux usées, eaux de surface, réseau d'irrigation et mener en parallèle une réflexion sur l'exploitation éventuelle de ses ressources en eau et en électricité. Un quartier doit encore subir un lifting complet : celui de la rue St-Théodule. C'est la priorité de notre prochaine tranche d'investissements. L'an prochain, en accord avec le canton, le goudron de la route reliant les Valettes à Bovernier sera refait et la commune doit en profiter pour changer la conduite principale d'eau potable ; ce qui exige un investissement important, de l'ordre de 200'000 francs ! Votre exécutif espère aussi pouvoir homologuer rapidement le nouveau plan de zone et proposer à l'assemblée primaire de nouveaux règlements concernant les taxes communales.

En conclusion, je tiens à remercier mes collègues du Conseil et le personnel communal pour leur confiance et leur engagement. J'adresse également mes chaleureux remerciements aux juge et vice-juge, aux responsables de la paroisse, aux membres des différentes commissions, aux présidents des sociétés, bref, à tous ceux qui permettent à notre commune de prospérer.

Avec mes meilleurs sentiments, je vous présente, chères concitoyennes, chers concitoyens, mes cordiales salutations.

Marcel Gay
Président de la commune

Bovernier, mai 2015

Je vous rappelle que l'Assemblée primaire a été convoquée conformément à la loi, par affichage public et que vous êtes invités à y participer le lundi 1^{er} juin 2015 à 19 h 30, à la salle polyvalente de Bovernier.

Récapitulation du compte administratif

	Comptes 2014				Budget 2014				Comptes 2013			
	Fonctionnement		Investissements		Fonctionnement		Investissements		Fonctionnement		Investissements	
	Charges	Revenus	Dépenses	Recettes	Charges	Revenus	Dépenses	Recettes	Charges	Revenus	Dépenses	Recettes
0 Administration générale	556'084.44	15'791.90	62'200.00		523'200.00	22'000.00	45'000.00		533'972.69	23'350.00		
1 Sécurité publique	139'914.10	15'017.20	6'480.00		147'225.00	16'000.00	19'000.00		152'997.80	18'523.60		
2 Enseignement et formation	969'823.03	63'728.80			990'720.00	63'500.00			1'067'415.29	63'788.50	21'762.00	74'013.00
3 Culture, loisirs & culte	158'161.65	71'409.35	8'493.95	1'400.00	146'000.00	80'000.00	15'000.00	2'000.00	211'021.10	76'190.40	10'000.00	6'300.00
4 Santé	64'098.50				59'580.00				45'123.40			
5 Prévoyance sociale	450'860.05	62'082.75			517'570.00	34'900.00			424'294.73	69'486.18		
6 Trafic	789'470.00	18'687.25	535'831.95	15'000.00	607'570.00	19'000.00	300'000.00		764'714.52	21'709.65	553'139.27	
7 Protection/aménagement/environnement	446'945.36	198'928.55	156'294.33	95'161.05	380'460.00	172'000.00	114'500.00	27'000.00	475'659.05	180'909.90	111'897.42	56'310.15
8 Economie publique	2'161'587.35	3'094'159.54	448'899.75	46'816.50	2'069'540.00	2'635'100.00	315'000.00	3'000.00	2'262'981.88	2'983'817.89	320'661.80	3'110.00
9 Finances & Impôts	172'507.48	2'382'292.67			157'900.00	2'448'150.00			183'636.43	2'713'139.80		
Total	5'909'451.96	5'922'098.01	1'218'199.98	158'377.55	5'599'765.00	5'490'650.00	808'500.00	32'000.00	6'121'816.89	6'150'915.92	1'017'460.49	139'733.15
Excédent de revenus ou de charges	12'646.05					109'115.00			29'099.03			
Investissements nets				1'059'822.43				776'500.00				877'727.34
	5'922'098.01	5'922'098.01	1'218'199.98	1'218'199.98	5'599'765.00	5'599'765.00	808'500.00	808'500.00	6'150'915.92	6'150'915.92	1'017'460.49	1'017'460.49
			Financement des investissements				Financement des investissements				Financement des investissements	
Investissements (désinvestissements) nets				1'059'822.43				776'500.00				877'727.34
Amortissements du patrimoine administratif				767'823.43				714'000.00				743'229.34
Amortissements complémentaires du patrimoine administratif				94'998.00				0.00				105'997.00
Excédent de revenus / (charges) du compte de fonctionnement				12'646.05				-109'115.00				29'099.03
Découvert / (excédent) de financement				184'354.95				171'615.00				-598.03
				Modification du capital				Modification du capital				Modification du capital
Report au bilan des investissements nets				1'059'822.43				776'500.00				877'727.34
Insuffisance / (excédent) de financement				184'354.95				171'615.00				-598.03
Report des amortissements au bilan				862'821.43				714'000.00				849'226.34
Augmentation / (diminution) de la fortune nette				12'646.05				-109'115.00				29'099.03
Marge d'auto-financement				875'467.48				604'885.00				878'325.37

(Les termes entre parenthèses s'appliquent aux chiffres négatifs)

DEFINITIF

Aperçu du compte administratif	Compte 2013	Budget 2014	Compte 2014
--------------------------------	----------------	----------------	----------------

Compte de fonctionnement			
--------------------------	--	--	--

Résultat avant amortissements comptables				
Charges financières	- fr.	5'272'590.55	4'885'765.00	5'046'630.53
Revenus financiers	+ fr.	6'150'915.92	5'490'650.00	5'922'098.01
Marge d'autofinancement (négative)	= fr.	-	-	-
Marge d'autofinancement	= fr.	878'325.37	604'885.00	875'467.48
Résultat après amortissements comptables				
Marge d'autofinancement (négative)	- fr.	-	-	-
Marge d'autofinancement	+ fr.	878'325.37	604'885.00	875'467.48
Amortissements ordinaires	- fr.	743'229.34	714'000.00	767'823.43
Amortissements complémentaires	- fr.	105'997.00	-	94'998.00
Amortissement du découvert au bilan	- fr.	-	-	-
Excédent de charges	= fr.	-	109'115.00	-
Excédent de revenus	= fr.	29'099.03	-	12'646.05

Compte des investissements			
----------------------------	--	--	--

Dépenses	+ fr.	1'017'460.49	808'500.00	1'218'199.98
Recettes	- fr.	139'733.15	32'000.00	158'377.55
Investissements nets	= fr.	877'727.34	776'500.00	1'059'822.43
Investissements nets (négatifs)	= fr.	-	-	-

Financement			
-------------	--	--	--

Marge d'autofinancement (négative)	- fr.	-	-	-
Marge d'autofinancement	+ fr.	878'325.37	604'885.00	875'467.48
Investissements nets	- fr.	877'727.34	776'500.00	1'059'822.43
Investissements nets (négatifs)	+ fr.	-	-	-
Insuffisance de financement	= fr.	-	171'615.00	184'354.95
Excédent de financement	= fr.	598.03	-	-

Aperçu du compte annuel						
	Compte 2013		Budget 2014		Compte 2014	
Compte de fonctionnement	Charges	Revenus	Charges	Revenus	Charges	Revenus
Total des charges (amortissements inclus)	6'121'816.89		5'599'765.00		5'909'451.96	
Total des revenus		6'150'915.92		5'490'650.00		5'922'098.01
Excédent de revenus	29'099.03		-		12'646.05	
Excédent de charges		-		109'115.00		-
Total	6'150'915.92	6'150'915.92	5'599'765.00	5'599'765.00	5'922'098.01	5'922'098.01
Compte des investissements	Dépenses	Recettes	Dépenses	Recettes	Dépenses	Recettes
Total des dépenses reportées au bilan	1'017'460.49		808'500.00		1'218'199.98	
Total des recettes reportées au bilan		139'733.15		32'000.00		158'377.55
Investissements nets 3)		877'727.34		776'500.00		1'059'822.43
Total	1'017'460.49	1'017'460.49	808'500.00	808'500.00	1'218'199.98	1'218'199.98
Financement						
Report des investissements nets	877'727.34		776'500.00		1'059'822.43	
Report des amortissements ordinaires du patrimoine administratif		743'229.34		714'000.00		767'823.43
Report des amortissements complémentaires du patrimoine administratif		105'997.00		-		94'998.00
Report des amortissements du découvert du bilan		-		-		-
Excédent de revenus du compte de fonctionnement		29'099.03		-		12'646.05
Excédent de charges du compte de fonctionnement		-		109'115.00		-
Excédent de financement	598.03		-		-	
Insuffisance de financement		-		171'615.00		184'354.95
Total	878'325.37	878'325.37	885'615.00	885'615.00	1'059'822.43	1'059'822.43
Modification du capital						
Report de l'excédent de financement		598.03		-		-
Report de l'insuffisance de financement		-		171'615.00		184'354.95
Report des dépenses d'investissement au bilan		1'017'460.49		808'500.00		1'218'199.98
Report des recettes d'investissement au bilan		139'733.15		32'000.00		158'377.55
Report des amortissements au bilan		849'226.34		714'000.00		862'821.43
Augmentation de la fortune nette	29'099.03		-		12'646.05	
Diminution de la fortune nette		-		109'115.00		-
Total	1'018'058.52	1'018'058.52	917'615.00	917'615.00	1'218'199.98	1'218'199.98

3) Remarque: si négatif = excédent de recettes du compte des investissements

Aperçu du bilan et du financement

Etat 31.12.2013 Etat 31.12.2014

Provenance des fonds

Emploi de fonds

1 Actif		12'174'155.45	11'762'016.77	(diminution des actifs, augmentation des passifs)	(augmentation des actifs, diminution des passifs)
Patrimoine financier		5'639'148.45	5'030'008.77		
10	Disponibilités	477'907.34	883'081.73	-	405'174.39
11	Avoirs	1'328'558.56	1'018'417.49	310'141.07	-
12	Placements	2'279'801.00	2'369'158.85	-	89'357.85
13	Actifs transitoires	1'552'881.55	759'350.70	793'530.85	-
Patrimoine administratif		6'535'007.00	6'732'008.00		
14	Investissements propres	6'076'006.00	6'275'007.00		
15	Prêts et participations permanentes	-	-		
16	Subventions d'investissement	459'001.00	457'001.00		
17	Autres dépenses activables	-	-		
Financements spéciaux		-	-		
18	Avances aux financements spéciaux	-	-	-	-
Découvert		-	-		
19	Découvert du bilan	-	-		
2 Passif		12'174'155.45	11'762'016.77		
Engagement		6'660'319.47	6'235'534.74		
20	Engagements courants	727'421.17	996'746.40	269'325.23	-
21	Dettes à court terme	-	-	-	-
22	Dettes à moyen et à long terme	4'617'088.50	4'506'800.30	-	110'288.20
23	Engagements envers des entités particulières	-	-	-	-
24	Provisions	-	-	-	-
25	Passifs transitoires	1'315'809.80	731'988.04	-	583'821.76
Financements spéciaux		199'788.65	199'788.65		
28	Engagements envers les financements spéciaux	199'788.65	199'788.65	-	-
Fortune		5'314'047.33	5'326'693.38		
29	Fortune nette	5'314'047.33	5'326'693.38		
Excédent de financement du compte administratif				-	
Insuffisance de financement du compte administratif					184'354.95
				1'372'997.15	1'372'997.15

Compte de fonctionnement selon les tâches

Compte 2013

Budget 2014

Compte 2014

	Compte 2013		Budget 2014		Compte 2014	
	Charges	Revenus	Charges	Revenus	Charges	Revenus
0 Administration générale	533'972.69	23'350.00	523'200.00	22'000.00	556'084.44	15'791.90
1 Sécurité publique	152'997.80	18'523.60	147'225.00	16'000.00	139'914.10	15'017.20
2 Enseignement et formation	1'067'415.29	63'788.50	990'720.00	63'500.00	969'823.03	63'728.80
3 Culture, loisirs et culte	211'021.10	76'190.40	146'000.00	80'000.00	158'161.65	71'409.35
4 Santé	45'123.40	-	59'580.00	-	64'098.50	-
5 Prévoyance sociale	424'294.73	69'486.18	517'570.00	34'900.00	450'860.05	62'082.75
6 Trafic	764'714.52	21'709.65	607'570.00	19'000.00	789'470.00	18'687.25
7 Protection et aménagement de l'environnement, yc eau, égouts, déchets	475'659.05	180'909.90	380'460.00	172'000.00	446'945.36	198'928.55
8 Economie publique, yc services industriels	2'262'981.88	2'983'817.89	2'069'540.00	2'635'100.00	2'161'587.35	3'094'159.54
9 Finances et impôts	183'636.43	2'713'139.80	157'900.00	2'448'150.00	172'507.48	2'382'292.67
Total des charges et des revenus	6'121'816.89	6'150'915.92	5'599'765.00	5'490'650.00	5'909'451.96	5'922'098.01
Excédent de charges		-		109'115.00		-
Excédent de revenus	29'099.03		-		12'646.05	

Compte de fonctionnement selon les natures

Compte 2013

Budget 2014

Compte 2014

	Compte 2013		Budget 2014		Compte 2014	
	Charges	Revenus	Charges	Revenus	Charges	Revenus
30 Charges de personnel	693'328.05		695'185.00		702'935.05	
31 Biens, services et marchandises	3'185'747.06		2'744'530.00		2'981'581.52	
32 Intérêts passifs	82'424.63		84'400.00		79'293.23	
33 Amortissements	877'616.39		724'000.00		888'275.48	
34 Parts à des contributions sans affectation	14'851.75		15'000.00		15'325.25	
35 Dédommagements versés à des collectivités publiques	348'451.05		327'250.00		354'094.15	
36 Subventions accordées	894'397.96		984'400.00		872'947.28	
37 Subventions redistribuées	-		-		-	
38 Attributions aux financements spéciaux	-		-		-	
39 Imputations internes	25'000.00		25'000.00		15'000.00	
40 Impôts		1'750'005.75		1'642'000.00		1'549'330.85
41 Patentes et concessions		587'633.65		516'500.00		516'621.25
42 Revenus des biens		236'477.50		110'450.00		122'497.72
43 Contributions		3'329'210.27		2'937'600.00		3'443'352.09
44 Parts à des recettes et contributions sans affectation		189'272.15		229'200.00		245'907.90
45 Restitutions de collectivités publiques		3'384.00		3'400.00		3'447.75
46 Subventions		29'932.60		26'500.00		25'940.45
47 Subventions à redistribuer		-		-		-
48 Prélèvements sur les financements spéciaux		-		-		-
49 Imputations internes		25'000.00		25'000.00		15'000.00
Total des charges et des revenus	6'121'816.89	6'150'915.92	5'599'765.00	5'490'650.00	5'909'451.96	5'922'098.01
Excédent de charges		-		109'115.00		-
Excédent de revenus	29'099.03		-		12'646.05	

Compte des investissements selon les tâches

Compte 2013

Budget 2014

Compte 2014

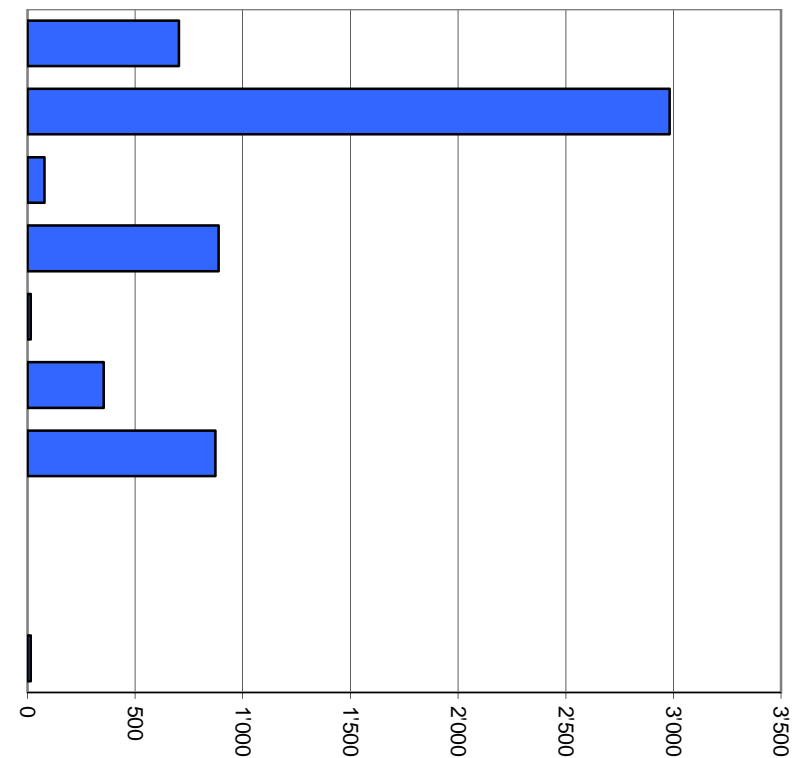
	Compte 2013		Budget 2014		Compte 2014	
	Dépenses	Recettes	Dépenses	Recettes	Dépenses	Recettes
0 Administration générale	-	-	45'000.00	-	62'200.00	-
1 Sécurité publique	-	-	19'000.00	-	6'480.00	-
2 Enseignement et formation	21'762.00	74'013.00	-	-	-	-
3 Culture, loisirs et culte	10'000.00	6'300.00	15'000.00	2'000.00	8'493.95	1'400.00
4 Santé	-	-	-	-	-	-
5 Prévoyance sociale	-	-	-	-	-	-
6 Trafic	553'139.27	-	315'000.00	-	535'831.95	15'000.00
7 Protection et aménagement de l'environnement, yc eau, égouts, déchets	111'897.42	56'310.15	114'500.00	27'000.00	156'294.33	95'161.05
8 Economie publique, yc services industriels	320'661.80	3'110.00	300'000.00	3'000.00	448'899.75	46'816.50
9 Finances et impôts	-	-	-	-	-	-
Total des dépenses et des recettes	1'017'460.49	139'733.15	808'500.00	32'000.00	1'218'199.98	158'377.55
Excédent de dépenses		877'727.34		776'500.00		1'059'822.43
Excédent de recettes	-		-		-	

Compte des investissements selon les natures

	Compte 2013		Budget 2014		Compte 2014	
	Dépenses	Recettes	Dépenses	Recettes	Dépenses	Recettes
50 Investissements propres	978'651.89		778'500.00		1'167'998.83	
52 Prêts et participations permanentes	-		-		-	
56 Subventions accordées	38'808.60		30'000.00		50'201.15	
57 Subventions redistribuées	-		-		-	
58 Autres dépenses activables	-		-		-	
60 Transferts au patrimoine financier		-		-		-
61 Contributions de tiers		45'278.00		25'000.00		88'808.75
62 Remboursement de prêts et participations permanentes		-		-		-
63 Facturation à des tiers		-		-		-
64 Remboursement de subventions acquises		-		-		-
66 Subventions acquises		94'455.15		7'000.00		69'568.80
67 Subventions à redistribuer		-		-		-
Total des dépenses et des recettes	1'017'460.49	139'733.15	808'500.00	32'000.00	1'218'199.98	158'377.55
Excédent de dépenses		877'727.34		776'500.00		1'059'822.43
Excédent de recettes	-		-		-	

Comptes de fonctionnement selon les natures, charges

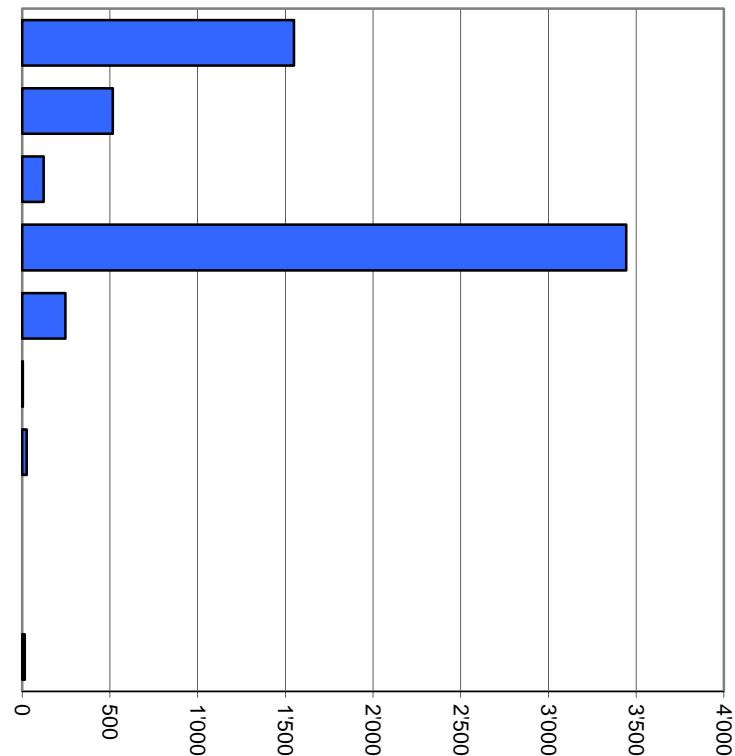
30 Charges de personnel	11.9%	702'935
31 Biens, services et marchandises	50.5%	2'981'582
32 Intérêts passifs	1.3%	79'293
33 Amortissements	15.0%	888'275
34 Parts à des contributions sans affectation	0.3%	15'325
35 Dédommagements versés à des collectivités publiques	6.0%	354'094
36 Subventions accordées	14.8%	872'947
37 Subventions redistribuées	0.0%	0
38 Attributions aux financements spéciaux	0.0%	0
39 Imputations internes	0.3%	15'000
Total		5'909'452



Milliers

Comptes de fonctionnement selon les natures, revenus

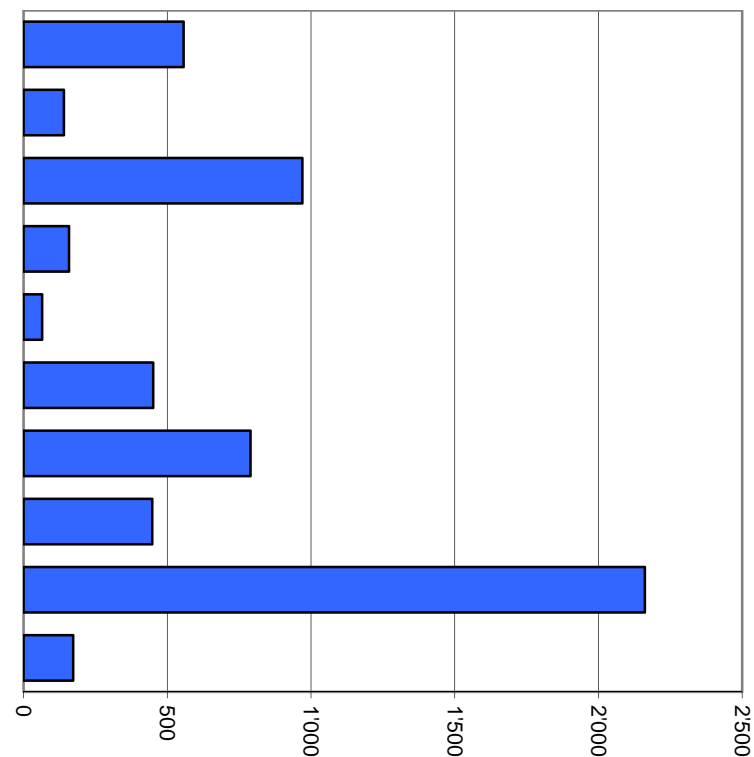
40 Impôts	26.2%	1'549'331
41 Patentes et concessions	8.7%	516'621
42 Revenus des biens	2.1%	122'498
43 Contributions	58.1%	3'443'352
44 Parts à des recettes et contributions sans affectation	4.2%	245'908
45 Restitutions de collectivités publiques	0.1%	3'448
46 Subventions	0.4%	25'940
47 Subventions à redistribuer	0.0%	0
48 Prélèvements sur les financements spéciaux	0.0%	0
49 Imputations internes	0.3%	15'000
Total		5'922'098



Milliers

Comptes de fonctionnement selon les tâches, charges

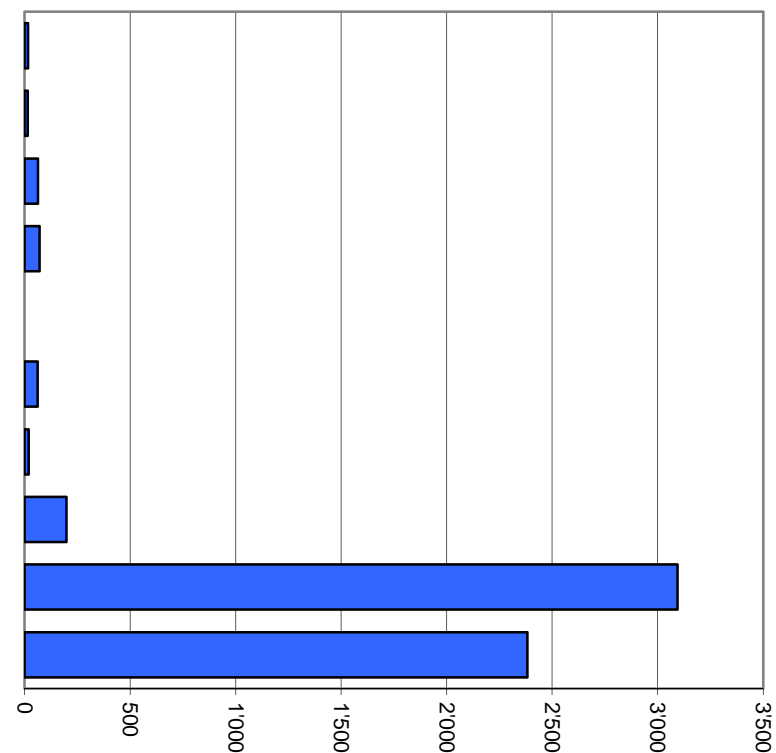
0	Administration générale	9.4%	556'084
1	Sécurité publique	2.4%	139'914
2	Enseignement et formation	16.4%	969'823
3	Culture, loisirs et culte	2.7%	158'162
4	Santé	1.1%	64'099
5	Prévoyance sociale	7.6%	450'860
6	Trafic	13.4%	789'470
7	Protection et aménagement de l'environnement, yc eau, égouts, déchets	7.6%	446'945
8	Economie publique, yc services industriels	36.6%	2'161'587
9	Finances et impôts	2.9%	172'507
Total			5'909'452



Milliers

Comptes de fonctionnement selon les tâches, revenus

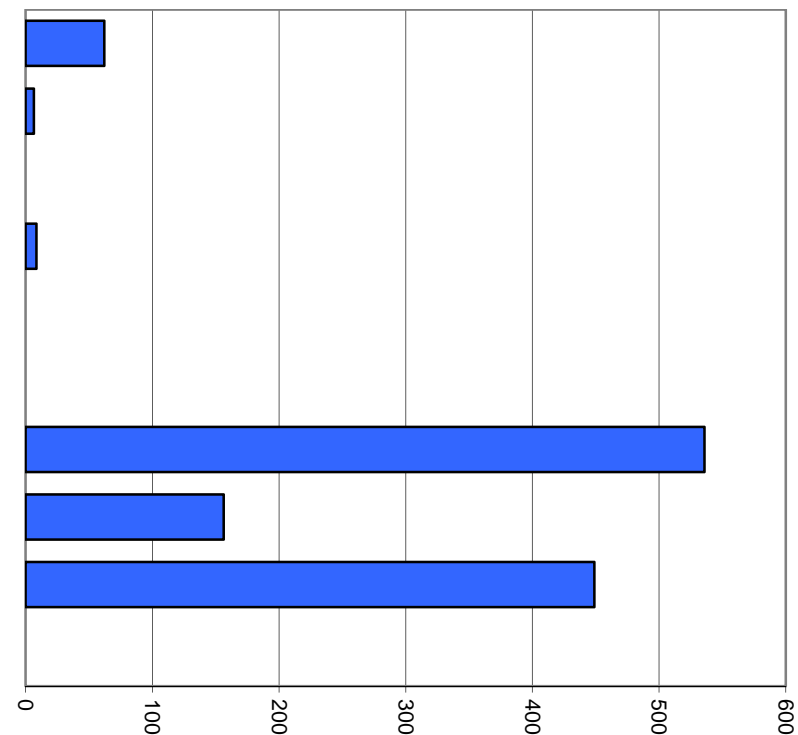
0	Administration générale	0.3%	15'792
1	Sécurité publique	0.3%	15'017
2	Enseignement et formation	1.1%	63'729
3	Culture, loisirs et culte	1.2%	71'409
4	Santé	0.0%	0
5	Prévoyance sociale	1.0%	62'083
6	Trafic	0.3%	18'687
7	Protection et aménagement de l'environnement, yc eau, égouts, déchets	3.4%	198'929
8	Economie publique, yc services industriels	52.2%	3'094'160
9	Finances et impôts	40.2%	2'382'293
Total			5'922'098



Milliers

Comptes des investissements selon les tâches, dépenses

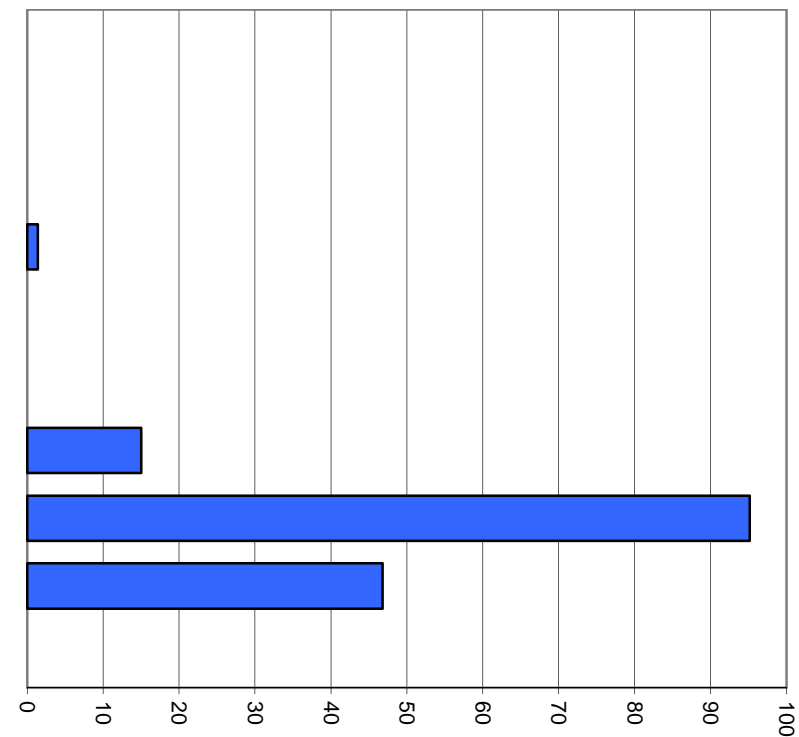
0	Administration générale	5.1%	62'200
1	Sécurité publique	0.5%	6'480
2	Enseignement et formation	0.0%	0
3	Culture, loisirs et culte	0.7%	8'494
4	Santé	0.0%	0
5	Prévoyance sociale	0.0%	0
6	Trafic	44.0%	535'832
7	Protection et aménagement de l'environnement, yc eau, égouts, déchets	12.8%	156'294
8	Economie publique, yc services industriels	36.8%	448'900
9	Finances et impôts	0.0%	0
Total			1'218'200



Milliers

Comptes des investissements selon les tâches, recettes

0	Administration générale	0.0%	0
1	Sécurité publique	0.0%	0
2	Enseignement et formation	0.0%	0
3	Culture, loisirs et culte	0.9%	1'400
4	Santé	0.0%	0
5	Prévoyance sociale	0.0%	0
6	Trafic	9.5%	15'000
7	Protection et aménagement de l'environnement, yc eau, égouts, déchets	60.1%	95'161
8	Economie publique, yc services industriels	29.6%	46'817
9	Finances et impôts	0.0%	0
Total			158'378



Milliers

1. Degré d'autofinancement (I1)		MCH	2013	2014	Moyenne
Excédent de revenus du compte de fonctionnement	+ fr.		29'099.03	12'646.05	20'872.54
Excédent de charges du compte de fonctionnement	- fr.		-	-	-
Amortissements du patrimoine administratif	331 + fr.		743'229.34	767'823.43	755'526.39
Amortissements complémentaires du patrimoine administratif	332 + fr.		105'997.00	94'998.00	100'497.50
Amortissement du découvert du bilan	333 + fr.		-	-	-
Autofinancement	= fr.		878'325.37	875'467.48	876'896.43
Dépenses d'investissement reportées au bilan	5 + fr.		1'017'460.49	1'218'199.98	1'117'830.24
Recettes d'investissement reportées au bilan	6 - fr.		139'733.15	158'377.55	149'055.35
Investissements nets	= fr.		877'727.34	1'059'822.43	968'774.89
Autofinancement x 100		=	100.1%	82.6%	90.5%
Investissements nets					

Valeurs indicatives

$I1 \geq 100\%$	5 - très bien
$80\% \leq I1 < 100\%$	4 - bien
$60\% \leq I1 < 80\%$	3 - satisfaisant (à court terme)
$0\% \leq I1 < 60\%$	2 - insuffisant
$I1 < 0\%$	1 - très mauvais

2. Capacité d'autofinancement (I2)		MCH	2013	2014	Moyenne
Excédent de revenus du compte de fonctionnement	+ fr.		29'099.03	12'646.05	20'872.54
Excédent de charges du compte de fonctionnement	- fr.		-	-	-
Amortissements du patrimoine administratif	331 + fr.		743'229.34	767'823.43	755'526.39
Amortissements complémentaires du patrimoine administratif	332 + fr.		105'997.00	94'998.00	100'497.50
Amortissement du découvert du bilan	333 + fr.		-	-	-
Autofinancement	= fr.		878'325.37	875'467.48	876'896.43
Revenus du compte de fonctionnement	4 + fr.		6'150'915.92	5'922'098.01	6'036'506.97
Subventions redistribuées	47 - fr.		-	-	-
Prélèvements sur les financements spéciaux	48 - fr.		-	-	-
Imputations internes	49 - fr.		25'000.00	15'000.00	20'000.00
Revenus financiers	fr.		6'125'915.92	5'907'098.01	6'016'506.97
Autofinancement x 100		=	14.3%	14.8%	14.6%
Revenus financiers					

Valeurs indicatives

$I2 \geq 20\%$	5 - très bien
$15\% \leq I2 < 20\%$	4 - bien
$8\% \leq I2 < 15\%$	3 - satisfaisant
$0\% \leq I2 < 8\%$	2 - insuffisant
$I2 < 0\%$	1 - très mauvais

3. Taux des amortissements ordinaires (I3)		MCH	2013	2014	Moyenne
Patrimoine administratif avant amortissements	+ fr.		7'384'233.34	7'594'829.43	7'489'531.39
Prêts et participations permanentes avant amortissements	- fr.		-	-	-
Patrimoine administratif à amortir	= fr.		7'384'233.34	7'594'829.43	7'489'531.39
Amortissements ordinaires du patrimoine administratif	3310 = fr.		743'229.34	767'823.43	755'526.39
Amortissements x 100		=	10.1%	10.1%	10.1%
Patrimoine administratif à amortir					

Amortissements ordinaires:

minimum 10 % du patrimoine administratif en application de l'art. 51, al. 1 de l'Ordonnance sur la gestion financière des communes du 16 juin 2004

Valeurs indicatives

I3 ≥ 10%	5 - amort. suffisants
8% ≤ I3 < 10%	4 - amort. moyens (à court terme)
5% ≤ I3 < 8%	3 - amort. faibles
2% ≤ I3 < 5%	2 - amort. insuffisants
I3 < 2%	1 - amort. nettement insuffisants

3.2 Taux global des amortissements				
	MCH	2013	2014	Moyenne
Patrimoine administratif avant amortissements	+ fr.	7'384'233.34	7'594'829.43	7'489'531.39
Prêts et participations permanentes avant amortissements	- fr.	-	-	-
Découvert (avant comptabilisation du résultat)	19 + fr.	-	-	-
Patrimoine administratif + découvert à amortir	= fr.	7'384'233.34	7'594'829.43	7'489'531.39
Excédent de revenus du compte de fonctionnement	+ fr.	29'099.03	12'646.05	20'872.54
Excédent de charges du compte de fonctionnement	- fr.	-	-	-
Amortissements ordinaires sans prêts et participations	3310 + fr.	743'229.34	767'823.43	755'526.39
Amortissements complémentaires sans prêts et participations	3320 + fr.	105'997.00	94'998.00	100'497.50
Amortissement du découvert	333 + fr.	-	-	-
Total des amortissements + solde compte de fonctionnement	= fr.	878'325.37	875'467.48	876'896.43
<hr/>				
(Total des amortissements + solde cpte fonctionnement) x 100	=	11.9%	11.5%	11.7%
<hr/>				
Patrimoine administratif à amortir + découvert				

Valeurs indicatives

Le résultat de cet indicateur devrait être équivalent ou supérieur à celui obtenu sous 3.1

4. Endettement net par habitant (I4)				
	MCH	2013	2014	Moyenne
Engagements courants	20 + fr.	727'421.17	996'746.40	862'083.79
Dettes à court terme	21 + fr.	-	-	-
Dettes à moyen et long termes	22 + fr.	4'617'088.50	4'506'800.30	4'561'944.40
Engagements envers des entités particulières	23 + fr.	-	-	-
Provisions	24 + fr.	-	-	-
Passifs transitoires	25 + fr.	1'315'809.80	731'988.04	1'023'898.92
Dette brute	= fr.	6'660'319.47	6'235'534.74	6'447'927.11
Ou				
Total des passifs	2 + fr.	12'174'155.45	11'762'016.77	11'968'086.11
Fortune nette	29 - fr.	5'314'047.33	5'326'693.38	5'320'370.36
Financements spéciaux	28 - fr.	199'788.65	199'788.65	199'788.65
Dette brute	= fr.	6'660'319.47	6'235'534.74	6'447'927.11
Disponibilités	10 fr.	477'907.34	883'081.73	680'494.54
Avoir	11 + fr.	1'328'558.56	1'018'417.49	1'173'488.03
Placements	12 + fr.	2'279'801.00	2'369'158.85	2'324'479.93
Actifs transitoires	13 + fr.	1'552'881.55	759'350.70	1'156'116.13
Patrimoine financier réalisable	= fr.	5'639'148.45	5'030'008.77	5'334'578.61
Endettement net (+) / Fortune nette (-)	fr.	1'021'171.02	1'205'525.97	1'113'348.50
Nombre d'habitant (population STATPOP année N-1)		868	835	852
Dette brute – Patrimoine financier réalisable				
	=	1'176	1'444	1'308
Nombre d'habitant (population STATPOP année N-1)				

Valeurs indicatives

I4 < 3'000	5 - endettement faible
3'000 ≤ I4 < 5'000	4 - endettement mesuré
5'000 ≤ I4 < 7'000	3 - endettement important
7'000 ≤ I4 < 9'000	2 - endettement très important
I4 ≥ 9'000	1 - endettement excessif

5. Taux du volume de la dette brute (I5)					
	MCH	2013	2014	Moyenne	
Engagements courants	20 + fr.	727'421.17	996'746.40	862'083.79	
Dettes à court terme	21 + fr.	-	-	-	
Dettes à moyen et long termes	22 + fr.	4'617'088.50	4'506'800.30	4'561'944.40	
Engagements envers des entités particulières	23 + fr.	-	-	-	
Provisions	24 + fr.	-	-	-	
Passifs transitoires	25 + fr.	1'315'809.80	731'988.04	1'023'898.92	
Dette brute	= fr.	6'660'319.47	6'235'534.74	6'447'927.11	
Ou					
Total des passifs	2 + fr.	12'174'155.45	11'762'016.77	11'968'086.11	
Fortune nette	29 - fr.	5'314'047.33	5'326'693.38	5'320'370.36	
Financements spéciaux	28 - fr.	199'788.65	199'788.65	199'788.65	
Dette brute	= fr.	6'660'319.47	6'235'534.74	6'447'927.11	
Revenus du compte de fonctionnement	4 + fr.	6'150'915.92	5'922'098.01	6'036'506.97	
Subventions redistribuées	47 - fr.	-	-	-	
Prélèvements sur les financements spéciaux	48 - fr.	-	-	-	
Imputations internes	49 - fr.	25'000.00	15'000.00	20'000.00	
Revenus financiers	= fr.	6'125'915.92	5'907'098.01	6'016'506.97	
$\frac{\text{Dette brute} \times 100}{\text{Revenus financiers}}$		=	108.7%	105.6%	107.2%

Valeurs indicatives

I5 < 150%	5 - très bien
150% ≤ I5 < 200%	4 - bien
200% ≤ I5 < 250%	3 - satisfaisant
250% ≤ I5 < 300%	2 - insuffisant
I5 ≥ 300%	1 - mauvais

Aperçu des indicateurs financiers

1. Degré d'autofinancement (I1)	2013	2014	Moyenne
(Autofinancement en pour cent de l'investissement net)	100.1%	82.6%	90.5%

Valeurs indicatives

$I1 \geq 100\%$	5 - très bien
$80\% \leq I1 < 100\%$	4 - bien
$60\% \leq I1 < 80\%$	3 - satisfaisant (à court terme)
$0\% \leq I1 < 60\%$	2 - insuffisant
$I1 < 0\%$	1 - très mauvais

NB : Si les investissements nets sont négatifs (recettes d'investissements supérieures aux dépenses d'investissements), le ratio n'a pas de valeur indicative et c'est pourquoi il n'est pas pris en compte dans le calcul de la moyenne.

2. Capacité d'autofinancement (I2)	2013	2014	Moyenne
(Autofinancement en pour cent des revenus financiers)	14.3%	14.8%	14.6%

Valeurs indicatives

$I2 \geq 20\%$	5 - très bien
$15\% \leq I2 < 20\%$	4 - bien
$8\% \leq I2 < 15\%$	3 - satisfaisant
$0\% \leq I2 < 8\%$	2 - insuffisant
$I2 < 0\%$	1 - très mauvais

3. Taux des amortissements ordinaires (I3)	2013	2014	Moyenne
(Amortissements ordinaires en % du PA à amortir)	10.1%	10.1%	10.1%

Valeurs indicatives

$I3 \geq 10\%$	5 - amort. suffisants
$8\% \leq I3 < 10\%$	4 - amort. moyens (à court terme)
$5\% \leq I3 < 8\%$	3 - amort. faibles
$2\% \leq I3 < 5\%$	2 - amort. insuffisants
$I3 < 2\%$	1 - amort. nettement insuffisants

3.2 Taux global des amortissements	2013	2014	Moyenne
(Amort. + solde compte fonct. en % du PA à amortir + découvert)	11.9%	11.5%	11.7%

4. Endettement net par habitant (I4)	2013	2014	Moyenne
(Dette brute moins PF réalisable par habitant)	1176	1444	1308

Valeurs indicatives

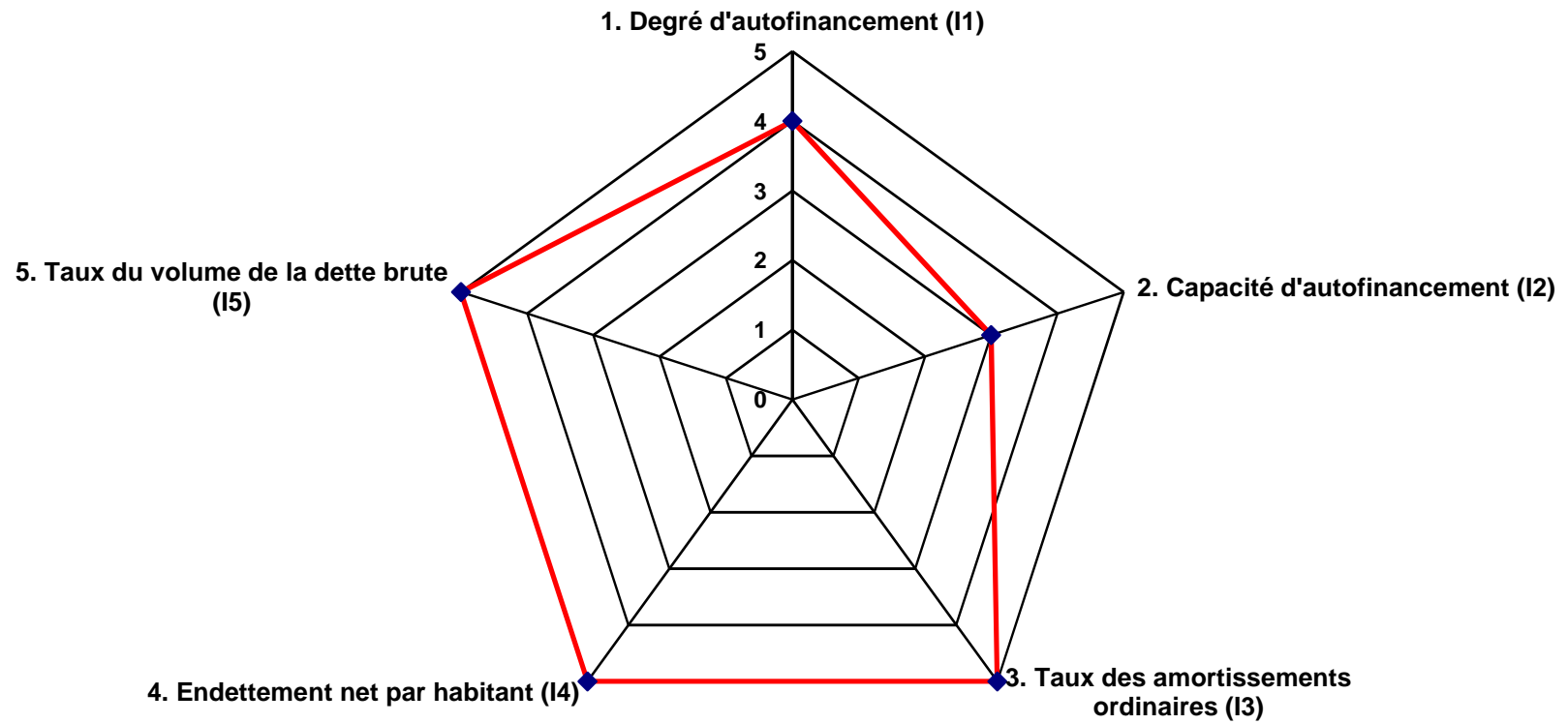
$I4 < 3'000$	5 - endettement faible
$3'000 \leq I4 < 5'000$	4 - endettement mesuré
$5'000 \leq I4 < 7'000$	3 - endettement important
$7'000 \leq I4 < 9'000$	2 - endettement très important
$I4 \geq 9'000$	1 - endettement excessif

5. Taux du volume de la dette brute (I5)	2013	2014	Moyenne
(Dette brute en % des revenus financiers)	108.7%	105.6%	107.2%

Valeurs indicatives

$I5 < 150\%$	5 - très bien
$150\% \leq I5 < 200\%$	4 - bien
$200\% \leq I5 < 250\%$	3 - satisfaisant
$250\% \leq I5 < 300\%$	2 - insuffisant
$I5 \geq 300\%$	1 - mauvais

Graphique des indicateurs - moyenne des années 2013 et 2014



Commune de Bovernier - Comptes 2014

Comptes de fonctionnement		comptes 2014		budget 2014		comptes 2013	
		charges	revenus	charges	revenus	charges	revenus
0	Administration générale						
011	Législatif	325.70		2'000.00		525.00	
012	Exécutif	14'827.00		16'600.00		14'550.90	
029	Administration générale	540'931.74	15'791.90	504'600.00	22'000.00	518'896.79	23'350.00
0	Administration générale	556'084.44	15'791.90	523'200.00	22'000.00	533'972.69	23'350.00
1	Sécurité publique						
100	Cadastre, poids et mesures	34'941.40		31'590.00		31'863.50	
102	Police de l'habitat & Bureau des étrangers	4'838.90	7'625.00	4'000.00	6'000.00	5'332.15	8'680.00
113	Corps de police	15'743.65	1'387.15	15'850.00	2'000.00	15'848.05	1'313.25
120	Juge de commune	10'228.15		7'500.00		7'872.85	
122	Chambre pupillaire & tutélaire	39'493.00		42'000.00		52'274.00	
140	Police du feu	27'954.30	6'005.05	36'320.00	8'000.00	28'981.15	7'830.35
160	Protection civile	6'714.70		9'965.00		10'826.10	700.00
1	Sécurité publique	139'914.10	15'017.20	147'225.00	16'000.00	152'997.80	18'523.60

Comptes de fonctionnement		comptes 2014		budget 2014		comptes 2013	
		charges	revenus	charges	revenus	charges	revenus
2	Enseignement & formation						
210	Ecole primaire	739'371.05	40'800.00	812'520.00	40'000.00	881'076.96	39'786.00
211	Cycle d'orientation	195'270.80	13'987.00	139'300.00	12'000.00	143'168.30	11'286.00
213	Ecole secondaire du 2ème degré	7'525.00	3'762.50	9'000.00	4'500.00	10'861.00	5'430.50
220	Ecoles spécialisées	8'902.98		7'500.00		11'574.33	
239	Autres tâches liées à la formation prof.	10'358.60	5'179.30	14'000.00	7'000.00	14'572.00	7'286.00
270	Etabliss. Universitaires et de recherches	8'394.60		8'400.00		6'162.70	
2	Enseignement & formation	969'823.03	63'728.80	990'720.00	63'500.00	1'067'415.29	63'788.50
3	Culture, loisirs & culte						
309	Autres tâches culturelles	3'620.25		7'210.00		46'366.15	
321	Télé réseau antennes collectives	58'978.55	71'409.35	49'900.00	80'000.00	53'029.35	76'190.40
330	Parcs publics et chemins pédestres	5'850.85					
340	Sports & loisirs	6'130.70		14'210.00		16'687.15	
390	Eglise catholique romaine	80'933.60		71'980.00		91'342.65	
391	Eglise réformée évangélique	2'647.70		2'700.00		3'595.80	
3	Culture, loisirs & culte	158'161.65	71'409.35	146'000.00	80'000.00	211'021.10	76'190.40

Comptes de fonctionnement		comptes 2014		budget 2014		comptes 2013	
		charges	revenus	charges	revenus	charges	revenus
4	Santé						
440	Centre médico-social	49'587.70		51'580.00		34'925.10	
460	Prophylaxie dentaire	14'510.80		8'000.00		10'198.30	
4	Santé	64'098.50	0.00	59'580.00	0.00	45'123.40	0.00
5	Prévoyance sociale						
500	Agence AVS	5'419.20	3'447.75	5'430.00	3'400.00	5'419.20	3'384.00
530	Prestations complémentaires AVS/AI	45'110.17		47'000.00		49'743.04	
542	U.A.P.E.	165'239.85		159'220.00	1'500.00	136'226.85	584.05
549	Autres aides à la famille	1'078.90		2'000.00		2'377.85	
550	Handicapés	85'464.62		89'300.00		92'472.10	
570	EMS			46'700.00		1'020.00	
580	Aide sociale individuelle	117'474.90	38'706.55	151'120.00	30'000.00	120'134.30	60'708.13
582	Fonds cantonal pour l'emploi	12'256.81		16'800.00		12'201.39	
589	Autres tâches d'assistance	18'815.60	19'928.45			4'700.00	4'810.00
5	Prévoyance sociale	450'860.05	62'082.75	517'570.00	34'900.00	424'294.73	69'486.18

Comptes de fonctionnement		comptes 2014		budget 2014		comptes 2013	
		charges	revenus	charges	revenus	charges	revenus
6	Trafic						
610	Routes cantonales	91'037.00		101'700.00		98'077.95	
620	Routes communales	679'000.65	18'687.25	487'370.00	19'000.00	647'933.52	21'709.65
690	Autres tâches relatives au trafic	19'432.35		18'500.00		18'703.05	
6	Trafic	789'470.00	18'687.25	607'570.00	19'000.00	764'714.52	21'709.65
7	Protéc. & aménagement de l'environn.						
700	Eau potable	82'334.83	60'223.35	87'100.00	55'000.00	100'053.72	57'114.10
710	Eaux usées	31'736.25	43'389.80	34'000.00	40'000.00	33'183.70	42'789.95
711	STEP	63'197.25		48'500.00		42'986.10	
712	Evacuation des eaux de surface	1'534.70		4'300.00		4'135.85	
720	Traitement des déchets	135'346.45	69'295.40	100'510.00	69'000.00	102'221.85	68'760.85
721	SATOM	22'943.60		24'000.00		22'873.90	
740	Cimetière / Columbarium	9'030.82	8'200.00	4'550.00	2'000.00	6'305.18	3'440.00
750	Correction des eaux	32'958.05		25'000.00		26'929.00	
760	Protection avalanches & éboulements	31'334.30		26'000.00		26'527.05	
790	Aménagement du territoire	36'529.11	17'820.00	26'500.00	6'000.00	110'442.70	8'805.00
7	Protéc. & aménagement de l'environn.	446'945.36	198'928.55	380'460.00	172'000.00	475'659.05	180'909.90

Comptes de fonctionnement	comptes 2014		budget 2014		comptes 2013	
	charges	revenus	charges	revenus	charges	revenus

8	Economie publique						
800	Agriculture	34'820.04	100.00	100.00	100.00	14'986.15	200.00
801	Irrigation	25'215.25		27'000.00		17'489.90	
810	Sylviculture	26'097.20		30'200.00		25'960.00	
830	Société de développement	43'451.20		35'560.00		33'963.10	
860	Electricité	2'032'003.66	3'094'059.54	1'976'680.00	2'635'000.00	2'170'582.73	2'983'617.89
8	Economie publique	2'161'587.35	3'094'159.54	2'069'540.00	2'635'100.00	2'262'981.88	2'983'817.89

9	Finances et impôts						
900	Impôt personnes physiques	40'779.30	1'490'011.35	25'000.00	1'612'000.00	43'241.80	1'707'162.90
901	Impôt personnes morales		59'319.50		30'000.00		42'842.85
909	Autres impôts	47'900.00		45'000.00		53'521.70	
920	Péréquation financière		245'565.00		229'000.00		189'159.05
930	Quotes-parts aux recettes		342.90		200.00		113.10
932	Parts des cmnes aux régales et patentes	4'534.95	515'394.10	3'500.00	515'000.00	4'448.30	586'570.40
940	Intérêts	79'293.23	71'659.82	84'400.00	61'950.00	82'424.63	76'291.50
942	Immeubles patrimoine financier						111'000.00
9	Finances et impôts	172'507.48	2'382'292.67	157'900.00	2'448'150.00	183'636.43	2'713'139.80

Total du compte de fonctionnement	5'909'451.96	5'922'098.01	5'599'765.00	5'490'650.00	6'121'816.89	6'150'915.92
--	---------------------	---------------------	---------------------	---------------------	---------------------	---------------------

Excédent de revenus ou de charges	12'646.05			109'115.00	29'099.03	
--	------------------	--	--	-------------------	------------------	--

Comptes de fonctionnement		Comptes	2014	Budget	2014	Comptes	2013
		Charges	Revenus	Charges	Revenus	Charges	Revenus
0	ADMINISTRATION GÉNÉRALE						
01	LÉGISLATIF & EXÉCUTIF						
011	LÉGISLATIF						
011.30	CHARGES DU PERSONNEL						
011.300.02	Scrutateurs	225.00		1'000.00		525.00	
011.30	TOTAL CHARGES DU PERSONNEL	225.00		1'000.00		525.00	
011.31	BIENS, SERVICES & MARCH.						
011.317.00	Frais de votations et élections	100.70		1'000.00			
011.31	TOTAL BIENS, SERVICES & MARCH.	100.70		1'000.00			
011	TOTAL LÉGISLATIF	325.70		2'000.00		525.00	
012	EXÉCUTIF						
012.30	CHARGES DU PERSONNEL						
012.300.00	Honoraires du conseil	13'435.40		15'000.00		12'968.35	
012.303.00	Charges sociales AVS-AC	867.50		1'000.00		848.85	
012.303.02	Charges sociales AF	430.00		500.00		429.10	
012.305.00	Charges sociales AAP/AANP	94.10		100.00		104.60	
012.309.00	Autres charges du personnel					200.00	
012.30	TOTAL CHARGES DU PERSONNEL	14'827.00		16'600.00		14'550.90	
012	TOTAL EXÉCUTIF	14'827.00		16'600.00		14'550.90	
01	TOTAL LÉGISLATIF & EXÉCUTIF	15'152.70		18'600.00		15'075.90	

DEFINITIF

Comptes de fonctionnement		Comptes	2014	Budget	2014	Comptes	2013
		Charges	Revenus	Charges	Revenus	Charges	Revenus
02	ADMINISTRATION GÉNÉRALE						
029	ADMINISTRATION GÉNÉRALE, DIVERS						
029.30	CHARGES DU PERSONNEL						
029.301.00	Personnel administratif	202'666.30		185'000.00		191'583.15	
029.301.02	Conciergerie	22'746.35		24'000.00		22'061.70	
029.303.00	Charges sociales AVS-AC	14'787.65		13'700.00		14'469.50	
029.303.02	Charges sociales AF	7'334.70		7'000.00		6'591.75	
029.304.00	Charges sociales LPP	11'491.90		11'300.00		11'234.50	
029.305.00	Charges sociales AAP/AANP	3'122.35		2'200.00		1'980.85	
029.305.02	Charges sociales maladie	2'561.10		2'800.00		2'358.30	
029.30	TOTAL CHARGES DU PERSONNEL	264'710.35		246'000.00		250'279.75	
029.31	BIENS, SERVICES & MARCH.						
029.310.00	Fournitures de bureau	11'648.56		15'000.00		11'613.44	
029.310.01	Journaux, livres	2'345.70		3'000.00		3'054.40	
029.311.00	Achats mobiliers			2'000.00			
029.311.01	Achats informatique	721.60		3'000.00		10'177.00	
029.312.00	Eau, énergie, combustible	39'042.25		40'000.00		46'516.05	
029.313.00	Produits nettoyage entretien	785.10		1'500.00		1'871.25	
029.314.00	Entretien bâtiments	5'092.60		2'000.00		11'291.60	
029.315.00	Entretien mobilier			3'000.00		2'353.10	
029.317.00	Frais de représentation	48'709.00		40'000.00		39'631.00	
029.317.01	Frais de réception	32'455.50		45'000.00		41'488.55	
029.318.00	Frais de téléphone	4'091.40		4'000.00		4'181.70	
029.318.02	Frais de port et CCP	9'719.08		10'000.00		10'241.45	
029.318.03	Frais de fiduciaire	13'554.00		16'000.00		15'390.00	
029.318.04	Assurances choses & RC	18'835.45		12'100.00		12'517.35	
029.318.05	Frais juridiques avocats	19'158.85		5'000.00		11'712.10	
029.318.06	Frais d'ordinateur	35'560.75		25'000.00		19'072.20	
029.318.07	Site internet www.bovernier.ch	650.55		1'000.00		652.05	
029.319.00	Cotisations, dons	16'651.00		15'000.00		14'853.80	
029.31	TOTAL BIENS, SERVICES & MARCH.	259'021.39		242'600.00		256'617.04	

DEFINITIF

Comptes de fonctionnement		Comptes Charges	2014 Revenus	Budget Charges	2014 Revenus	Comptes Charges	2013 Revenus
029.33	AMORTISSEMENTS COMPTABLES						
029.331.00	Amortissement ordinaire bâtiments	17'200.00		13'000.00		12'000.00	
029.331.02	Amortissement ordinaire mobilier			3'000.00			
029.33	TOTAL AMORTISSEMENTS COMPTABLES	17'200.00		16'000.00		12'000.00	
029.42	REVENUS DE BIENS						
029.427.00	Location Salle des fêtes		4'037.90		2'500.00		3'400.00
029.427.01	Location Ancienne maison communale		6'000.00		6'000.00		6'000.00
029.42	TOTAL REVENUS DE BIENS		10'037.90		8'500.00		9'400.00
029.43	CONTRIBUTIONS DE TIERS						
029.431.00	Emoluments administratifs		1'066.00		1'000.00		1'054.00
029.431.02	Frais de recouvrements récupérés		2'688.00		500.00		896.00
029.434.00	Part de la Bourgeoisie aux frais administratifs		2'000.00		2'000.00		2'000.00
029.43	TOTAL CONTRIBUTIONS DE TIERS		5'754.00		3'500.00		3'950.00
029.49	IMPUTATIONS INTERNES						
029.490.00	Imputations internes				10'000.00		10'000.00
029.49	TOTAL IMPUTATIONS INTERNES				10'000.00		10'000.00
029	TOTAL ADMINISTRATION GÉNÉRALE, DIVERS	540'931.74	15'791.90	504'600.00	22'000.00	518'896.79	23'350.00
02	TOTAL ADMINISTRATION GÉNÉRALE	540'931.74	15'791.90	504'600.00	22'000.00	518'896.79	23'350.00
0	TOTAL ADMINISTRATION GÉNÉRALE	556'084.44	15'791.90	523'200.00	22'000.00	533'972.69	23'350.00

DEFINITIF

Comptes de fonctionnement		Comptes	2014	Budget	2014	Comptes	2013
		Charges	Revenus	Charges	Revenus	Charges	Revenus
1	SÉCURITÉ PUBLIQUE						
10	PROTECTION JURIDIQUE						
100	CADASTRE, POIDS & MESURES						
100.30	CHARGES DU PERSONNEL						
100.300.00	Commissions des taxes	4'523.00		9'200.00		9'223.35	
100.301.00	Teneur du cadastre	5'628.00		5'500.00		6'188.00	
100.303.00	Charges sociales AVS-AC	581.25		550.00		625.75	
100.303.02	Charges sociales AF	288.50		300.00		315.15	
100.305.00	Charges sociales AAP/AANP	63.85		40.00		77.00	
100.30	TOTAL CHARGES DU PERSONNEL	11'084.60		15'590.00		16'429.25	
100.31	BIENS, SERVICES & MARCH.						
100.318.01	Frais de conservation du cadastre	15'843.80		12'000.00		14'180.85	
100.319.00	Frais divers	569.00		2'000.00		490.40	
100.31	TOTAL BIENS, SERVICES & MARCH.	16'412.80		14'000.00		14'671.25	
100.33	AMORTISSEMENTS COMPTABLES						
100.331.00	Amortissement ordinaire cadastre	1'480.00		1'000.00			
100.332.00	Amort. complémentaire cadastre	4'999.00					
100.33	TOTAL AMORTISSEMENTS COMPTABLES	6'479.00		1'000.00			
100.35	DÉDOMMAGEMENT VERSÉ À DES COLLECTIVITÉ PUB.						
100.352.00	Registre foncier de Martigny	965.00		1'000.00		763.00	
100.35	TOTAL DÉDOMMAGEMENT VERSÉ À DES COLLECTIVITÉ PUB.	965.00		1'000.00		763.00	
100	TOTAL CADASTRE, POIDS & MESURES	34'941.40		31'590.00		31'863.50	

DEFINITIF

Comptes de fonctionnement		Comptes	2014	Budget	2014	Comptes	2013
		Charges	Revenus	Charges	Revenus	Charges	Revenus
102	POLICE DE L'HABITANT & BUREAU DES ÉTRANGERS						
102.35	DÉDOMMAGEMENTS VERSÉS À DES COLLECTIVITÉS PUB.						
102.351.00	Cartes d'identité	2'009.90		2'000.00		1'983.90	
102.351.01	Permis séjour & établis.	2'829.00		2'000.00		3'348.25	
102.35	TOTAL DÉDOMMAGEMENTS VERSÉS À DES COLLECTIVITÉS	4'838.90		4'000.00		5'332.15	
102.43	CONTRIBUTIONS DE TIERS						
102.431.00	Carte d'identité		2'940.00		3'000.00		2'695.00
102.431.01	Permis séjour & établis.		4'685.00		3'000.00		5'985.00
102.43	TOTAL CONTRIBUTIONS DE TIERS		7'625.00		6'000.00		8'680.00
102	TOTAL POLICE DE L'HABITANT & BUREAU DES ÉTRANGERS	4'838.90	7'625.00	4'000.00	6'000.00	5'332.15	8'680.00
10	TOTAL PROTECTION JURIDIQUE	39'780.30	7'625.00	35'590.00	6'000.00	37'195.65	8'680.00
11	POLICE						
113	CORPS DE POLICE						
113.30	CHARGES DU PERSONNEL						
113.300.00	Commission de sécurité	2'318.90		2'000.00		2'273.95	
113.301.00	Salaire agent police	11'116.05		11'200.00		11'205.70	
113.303.00	Charges sociales AVS-AC	820.60		800.00		830.15	
113.303.02	Charges sociales AF	407.00		400.00		418.05	
113.305.00	Charges sociales AAP/AANP	90.10		100.00		102.20	
113.309.00	Autres charges du personnel					150.00	
113.30	TOTAL CHARGES DU PERSONNEL	14'752.65		14'500.00		14'980.05	
113.35	DÉDOMMAGEMENTS VERSÉS À DES COLLECTIVITÉS PUB.						
113.351.00	Prévention routière	156.00		500.00			

DEFINITIF

Comptes de fonctionnement		Comptes	2014	Budget	2014	Comptes	2013
		Charges	Revenus	Charges	Revenus	Charges	Revenus
113.352.02	Stand de tir intercommunal	835.00		850.00		868.00	
113.35	TOTAL DÉDOMMAGEMENTS VERSÉS À DES COLLECTIVITÉS	991.00		1'350.00		868.00	
113.41	PATENTES & CONCESSIONS						
113.410.00	Patentes vente d'alcool		1'227.15		1'500.00		1'063.25
113.41	TOTAL PATENTES & CONCESSIONS		1'227.15		1'500.00		1'063.25
113.43	CONTRIBUTIONS DE TIERS						
113.437.00	Amendes		160.00		500.00		250.00
113.43	TOTAL CONTRIBUTIONS DE TIERS		160.00		500.00		250.00
113	TOTAL CORPS DE POLICE	15'743.65	1'387.15	15'850.00	2'000.00	15'848.05	1'313.25
11	TOTAL POLICE	15'743.65	1'387.15	15'850.00	2'000.00	15'848.05	1'313.25
12	JUSTICE						
120	JUGE DE COMMUNE						
120.30	CHARGES DU PERSONNEL						
120.301.00	Juge et vice-juge	7'000.00		5'500.00		5'500.00	
120.309.00	Autres charges du personnel					250.00	
120.30	TOTAL CHARGES DU PERSONNEL	7'000.00		5'500.00		5'750.00	
120.31	BIENS, SERVICES & MARCH.						
120.310.00	Fournitures de bureau	213.75					
120.318.00	Greffier-juriste	872.00					
120.31	TOTAL BIENS, SERVICES & MARCH.	1'085.75					

DEFINITIF

Comptes de fonctionnement		Comptes Charges	2014 Revenus	Budget Charges	2014 Revenus	Comptes Charges	2013 Revenus
120.35	DÉDOMMAGEMENTS VERSÉS À DES COLLECTIVITÉS PUB.						
120.352.00	Frais de tribunaux du district	2'142.40		2'000.00		2'122.85	
120.35	TOTAL DÉDOMMAGEMENTS VERSÉS À DES COLLECTIVITÉS	2'142.40		2'000.00		2'122.85	
120	TOTAL JUGE DE COMMUNE	10'228.15		7'500.00		7'872.85	
122	CHAMBRE PUPILLAIRE & TUTÉLAIRE						
122.35	DÉDOMMAGEMENTS VERSÉS À DES COLLECTIVITÉS PUB.						
122.352.00	Service intercommunal de la curatelle & APEA	39'493.00		42'000.00		52'274.00	
122.35	TOTAL DÉDOMMAGEMENTS VERSÉS À DES COLLECTIVITÉS	39'493.00		42'000.00		52'274.00	
122	TOTAL CHAMBRE PUPILLAIRE & TUTÉLAIRE	39'493.00		42'000.00		52'274.00	
12	TOTAL JUSTICE	49'721.15		49'500.00		60'146.85	
14	POLICE DU FEU						
140	POLICE DU FEU						
140.30	CHARGES DU PERSONNEL						
140.300.00	Commission du feu	2'318.90		2'000.00		2'273.95	
140.303.00	Charges sociales AVS-AC	149.80		130.00		148.95	
140.303.02	Charges sociales AF	74.20		70.00		74.85	
140.305.00	Charges sociales AAP/AANP	16.60		20.00		18.35	
140.30	TOTAL CHARGES DU PERSONNEL	2'559.50		2'220.00		2'516.10	
140.31	BIENS, SERVICES & MARCH.						
140.314.00	Entretiens bâtiments					501.60	

DEFINITIF

Comptes de fonctionnement		Comptes	2014	Budget	2014	Comptes	2013
		Charges	Revenus	Charges	Revenus	Charges	Revenus
140.318.00	Frais de communication			1'100.00			
140.31	TOTAL BIENS, SERVICES & MARCH.			1'100.00		501.60	
140.33	AMORTISSEMENTS COMPTABLES						
140.331.02	Amortissement ordinaire machine			1'000.00			
140.33	TOTAL AMORTISSEMENTS COMPTABLES			1'000.00			
140.35	DÉDOMMAGEMENTS VERSÉS À DES COLLECTIVITÉS PUB.						
140.352.00	CSI Martigny	25'394.80		32'000.00		25'963.45	
140.35	TOTAL DÉDOMMAGEMENTS VERSÉS À DES COLLECTIVITÉS	25'394.80		32'000.00		25'963.45	
140.43	CONTRIBUTIONS DE TIERS						
140.430.00	Taxe d'exemption du feu		6'005.05		8'000.00		7'830.35
140.43	TOTAL CONTRIBUTIONS DE TIERS		6'005.05		8'000.00		7'830.35
140	TOTAL POLICE DU FEU	27'954.30	6'005.05	36'320.00	8'000.00	28'981.15	7'830.35
14	TOTAL POLICE DU FEU	27'954.30	6'005.05	36'320.00	8'000.00	28'981.15	7'830.35
16	PROTECTION POPULATION & DES BIENS CULTURELS						
160	PROTECTION CIVILE						
160.30	CHARGES DU PERSONNEL						
160.300.00	Commission PCi	2'318.90		3'000.00		2'273.95	
160.301.00	Responsables PCi	3'210.30		5'000.00		5'010.30	
160.303.00	Charges sociales AVS-AC	356.85		340.00		359.25	
160.303.02	Charges sociales AF	176.95		180.00		180.80	

DEFINITIF

Comptes de fonctionnement		Comptes	2014	Budget	2014	Comptes	2013
		Charges	Revenus	Charges	Revenus	Charges	Revenus
160.305.00	Charges sociales AAP/AANP	39.35		25.00		44.20	
160.30	TOTAL CHARGES DU PERSONNEL	6'102.35		8'545.00		7'868.50	
160.31	BIENS, SERVICES & MARCH.						
160.314.00	Entretiens bâtiments			1'000.00		2'653.10	
160.318.00	Frais de tél. et matériel PCi	612.35		420.00		304.50	
160.31	TOTAL BIENS, SERVICES & MARCH.	612.35		1'420.00		2'957.60	
160.46	SUBVENTIONS ACQUISES						
160.461.00	Subventions pour la PCI						700.00
160.46	TOTAL SUBVENTIONS ACQUISES						700.00
160	TOTAL PROTECTION CIVILE	6'714.70		9'965.00		10'826.10	700.00
16	TOTAL PROTECTION POPULATION & DES BIENS CULTURELS	6'714.70		9'965.00		10'826.10	700.00
1	TOTAL SÉCURITÉ PUBLIQUE	139'914.10	15'017.20	147'225.00	16'000.00	152'997.80	18'523.60

DEFINITIF

Comptes de fonctionnement		Comptes	2014	Budget	2014	Comptes	2013
		Charges	Revenus	Charges	Revenus	Charges	Revenus
2	ENSEIGNEMENT & FORMATION						
21	ECOLES PUBLIQUES OBLIGAT.						
210	ECOLES PRIMAIRES						
210.30	CHARGES DU PERSONNEL						
210.300.00	Commission scolaire et apprentis	5'191.80		5'000.00		5'769.85	
210.301.00	Conciergerie	55'637.35		57'500.00		53'950.30	
210.302.00	Traitement personnel enseignant primaire	350.00		17'000.00		2'020.00	
210.303.00	Charges sociales AVS-AC	3'889.60		3'800.00		3'896.40	
210.303.02	Charges sociales AF	1'930.15		1'900.00		1'962.75	
210.304.00	Charges sociales LPP	5'706.00		5'600.00		5'580.60	
210.305.00	Charges sociales AAP/AANP	428.00		470.00		478.45	
210.305.02	Charges sociales maladie	857.65		840.00		848.25	
210.309.00	Autres charges du personnel					7'357.00	
210.30	TOTAL CHARGES DU PERSONNEL	73'990.55		92'110.00		81'863.60	
210.31	BIENS, SERVICES & MARCH.						
210.310.00	Fourniture et matériel scolaire	13'790.75		13'500.00		15'235.86	
210.311.00	Achats mobiliers	1'703.30		2'000.00			
210.311.01	Achats informatique	962.00		5'000.00		4'085.00	
210.312.00	Eau, énergie, combustible	50'160.45		50'000.00		56'471.20	
210.313.00	Produits de nettoyage	5'033.60		5'000.00		4'712.80	
210.314.00	Entretien bâtiments	15'937.95		8'000.00		21'327.65	
210.315.00	Entretien mobilier	810.00					
210.317.00	Frais de déplacements	7'819.85					
210.318.00	Sports, promenades, activités culturelles	28'059.50		35'000.00		11'210.05	
210.318.02	Téléphone, télécommunications	1'749.65		1'110.00		1'101.25	
210.318.04	Assurances choses & RC	10'034.70		9'600.00		10'413.40	
210.318.05	Participation caisse maladie enfants	37'672.85		40'000.00		40'581.90	
210.318.06	Frais d'ordinateur	5'589.00		6'000.00		6'012.45	
210.31	TOTAL BIENS, SERVICES & MARCH.	179'323.60		175'210.00		171'151.56	
210.33	AMORTISSEMENTS COMPTABLES						
210.331.00	Amortissement ordinaire bâtiments	305'000.00		312'000.00		338'987.00	

DEFINITIF

Comptes de fonctionnement		Comptes	2014	Budget	2014	Comptes	2013
		Charges	Revenus	Charges	Revenus	Charges	Revenus
210.331.02	Amortissement ordinaire mobilier			2'000.00		2'763.00	
210.332.02	Amort. complémentaire mobilier					18'999.00	
210.33	TOTAL AMORTISSEMENTS COMPTABLES	305'000.00		314'000.00		360'749.00	
210.35	DÉDOMMAGEMENTS VERSÉS À DES COLLECTIVITÉS PUB.						
210.352.00	Part. frais de scolarité Commune de Martigny	8'800.00					
210.35	TOTAL DÉDOMMAGEMENTS VERSÉS À DES COLLECTIVITÉS	8'800.00					
210.36	SUBVENTIONS ACCORDÉES						
210.361.00	Contribution communale pr élèves EE et EP	172'256.90		231'200.00		267'312.80	
210.36	TOTAL SUBVENTIONS ACCORDÉES	172'256.90		231'200.00		267'312.80	
210.42	REVENUS DES BIENS						
210.427.01	Location Garderie MiniVouipe		26'300.00		26'000.00		25'786.00
210.427.02	Nettoyage Garderie MiniVouipe		14'500.00		14'000.00		14'000.00
210.42	TOTAL REVENUS DES BIENS		40'800.00		40'000.00		39'786.00
210	TOTAL ECOLES PRIMAIRES	739'371.05	40'800.00	812'520.00	40'000.00	881'076.96	39'786.00
211	CYCLE D'ORIENTATION						
211.31	BIENS, SERVICES & MARCH.						
211.318.10	Transports élèves par tiers	17'878.50		21'000.00		20'222.15	
211.318.20	Repas C.O. écolage	33.00		500.00		222.00	
211.31	TOTAL BIENS, SERVICES & MARCH.	17'911.50		21'500.00		20'444.15	

DEFINITIF

Comptes de fonctionnement		Comptes Charges	2014 Revenus	Budget Charges	2014 Revenus	Comptes Charges	2013 Revenus
211.35	DÉDOMMAGEMENTS VERSÉS À DES COLLECTIVITÉS PUB.						
211.352.00	Cycle d'orientation Martigny	78'450.00		60'000.00		78'248.45	
211.35	TOTAL DÉDOMMAGEMENTS VERSÉS À DES COLLECTIVITÉS	78'450.00		60'000.00		78'248.45	
211.36	SUBVENTIONS ACCORDÉES						
211.361.00	Contribution communale pr élèves du C.O.	98'909.30		57'800.00		44'475.70	
211.36	TOTAL SUBVENTIONS ACCORDÉES	98'909.30		57'800.00		44'475.70	
211.46	SUBVENTIONS ACQUISES						
211.461.00	Subv. transports CO		13'987.00		12'000.00		11'286.00
211.46	TOTAL SUBVENTIONS ACQUISES		13'987.00		12'000.00		11'286.00
211	TOTAL CYCLE D'ORIENTATION	195'270.80	13'987.00	139'300.00	12'000.00	143'168.30	11'286.00
213	ECOLE SECONDAIRE DU 2ÈME DEGRÉ						
213.36	SUBVENTIONS ACCORDÉES						
213.364.00	Frais de transport pour les collégiens	7'525.00		9'000.00		10'861.00	
213.36	TOTAL SUBVENTIONS ACCORDÉES	7'525.00		9'000.00		10'861.00	
213.46	SUBVENTIONS						
213.461.00	Participation du canton frais trspt collégiens		3'762.50		4'500.00		5'430.50
213.46	TOTAL SUBVENTIONS		3'762.50		4'500.00		5'430.50
213	TOTAL ECOLE SECONDAIRE DU 2ÈME DEGRÉ	7'525.00	3'762.50	9'000.00	4'500.00	10'861.00	5'430.50
21	TOTAL ECOLES PUBLIQUES OBLIGAT.	942'166.85	58'549.50	960'820.00	56'500.00	1'035'106.26	56'502.50

DEFINITIF

Comptes de fonctionnement		Comptes Charges	2014 Revenus	Budget Charges	2014 Revenus	Comptes Charges	2013 Revenus
22	ÉCOLES SPÉCIALISÉES						
220	ÉCOLES SPÉCIALISÉES						
220.36	SUBVENTIONS ACCORDÉES						
220.361.00	Contribution communale pr élèves en institutions	8'902.98		7'500.00		11'574.33	
220.36	TOTAL SUBVENTIONS ACCORDÉES	8'902.98		7'500.00		11'574.33	
220	TOTAL ÉCOLES SPÉCIALISÉES	8'902.98		7'500.00		11'574.33	
22	TOTAL ÉCOLES SPÉCIALISÉES	8'902.98		7'500.00		11'574.33	
23	FORMATION PROFESSIONNELLE						
239	AUTRES TÂCHES LIÉES À LA FORMATION PROF.						
239.36	SUBVENTIONS ACCORDÉES						
239.364.00	Frais de transport pour les apprentis	10'358.60		14'000.00		14'572.00	
239.36	TOTAL SUBVENTIONS ACCORDÉES	10'358.60		14'000.00		14'572.00	
239.46	SUBVENTIONS						
239.461.00	Participation du canton frais trspt apprentis		5'179.30		7'000.00		7'286.00
239.46	TOTAL SUBVENTIONS		5'179.30		7'000.00		7'286.00
239	TOTAL AUTRES TÂCHES LIÉES À LA FORMATION PROF.	10'358.60	5'179.30	14'000.00	7'000.00	14'572.00	7'286.00
23	TOTAL FORMATION PROFESSIONNELLE	10'358.60	5'179.30	14'000.00	7'000.00	14'572.00	7'286.00

DEFINITIF

Comptes de fonctionnement		Comptes Charges	2014 Revenus	Budget Charges	2014 Revenus	Comptes Charges	2013 Revenus
27	ÉTABLISS. UNIVERSITAIRES ET DE RECHERCHES						
270	ÉTABLISS. UNIVERSITAIRES ET DE RECHERCHES						
270.36	SUBVENTIONS ACCORDÉES						
270.361.00	Subvention CREPA	8'394.60		8'400.00		6'162.70	
270.36	TOTAL SUBVENTIONS ACCORDÉES	8'394.60		8'400.00		6'162.70	
270	TOTAL ÉTABLISS. UNIVERSITAIRES ET DE RECHERCHES	8'394.60		8'400.00		6'162.70	
27	TOTAL ÉTABLISS. UNIVERSITAIRES ET DE RECHERCHES	8'394.60		8'400.00		6'162.70	
2	TOTAL ENSEIGNEMENT & FORMATION	969'823.03	63'728.80	990'720.00	63'500.00	1'067'415.29	63'788.50

DEFINITIF

Comptes de fonctionnement		Comptes	2014	Budget	2014	Comptes	2013
		Charges	Revenus	Charges	Revenus	Charges	Revenus
3	CULTURE, LOISIRS & CULTE						
30	ENCOURAGEMENT À LA CULTURE						
309	AUTRES TÂCHES CULTURELLES						
309.30	CHARGES DU PERSONNEL						
309.300.00	Commission culture	2'318.90		2'000.00		2'273.95	
309.303.00	Charges sociales AVS-AC	149.80		130.00		148.95	
309.303.02	Charges sociales AF	74.20		70.00		74.85	
309.305.00	Charges sociales AAP/AANP	16.60		10.00		18.35	
309.30	TOTAL CHARGES DU PERSONNEL	2'559.50		2'210.00		2'516.10	
309.31	BIENS, SERVICES & MARCH.						
309.318.00	Activités culturelles	1'060.75		5'000.00		22'495.05	
309.318.02	Fête villageoise					18'047.50	
309.319.02	Mérites culturels					3'307.50	
309.31	TOTAL BIENS, SERVICES & MARCH.	1'060.75		5'000.00		43'850.05	
309	TOTAL AUTRES TÂCHES CULTURELLES	3'620.25		7'210.00		46'366.15	
30	TOTAL ENCOURAGEMENT À LA CULTURE	3'620.25		7'210.00		46'366.15	
32	MEDIAS						
321	TÉLÉRÉSEAU ANTENNES COLLECTIVES						
321.31	BIENS, SERVICES & MARCH.						
321.312.00	Eau, énergie, combustible	2'088.60		1'700.00		1'946.35	
321.315.00	Entretien du réseau	9'180.00		5'000.00		9'359.05	
321.318.04	Assurances choses & RC	900.00		1'000.00		1'000.00	
321.31	TOTAL BIENS, SERVICES & MARCH.	12'168.60		7'700.00		12'305.40	

DEFINITIF

Comptes de fonctionnement		Comptes Charges	2014 Revenus	Budget Charges	2014 Revenus	Comptes Charges	2013 Revenus
321.33	AMORTISSEMENTS COMPTABLES						
321.331.00	Amortissement ordinaire télé-réseau	4'093.95		4'000.00		2'700.00	
321.332.00	Amort. complémentaire télé-réseau	14'000.00					
321.33	TOTAL AMORTISSEMENTS COMPTABLES	18'093.95		4'000.00		2'700.00	
321.35	DÉDOMMAGEMENTS VERSÉS À DES COLLECTIVITÉS PUB.						
321.352.00	Divers abonnements Sinergy, Canal 9, OFCOM	28'716.00		38'200.00		38'023.95	
321.35	TOTAL DÉDOMMAGEMENTS VERSÉS À DES COLLECTIVITÉS	28'716.00		38'200.00		38'023.95	
321.43	CONTRIBUTIONS DE TIERS						
321.434.00	Télé-réseau: abonnements		71'409.35		80'000.00		76'190.40
321.43	TOTAL CONTRIBUTIONS DE TIERS		71'409.35		80'000.00		76'190.40
321	TOTAL TÉLÉRÉSEAU ANTENNES COLLECTIVES	58'978.55	71'409.35	49'900.00	80'000.00	53'029.35	76'190.40
32	TOTAL MEDIAS	58'978.55	71'409.35	49'900.00	80'000.00	53'029.35	76'190.40
33	PARCS PUBLICS & CHEMINS PÉDESTRES						
330	PARCS PUBLICS & CHEMINS PÉDESTRES						
330.31	BIENS, SERVICES & MARCH.						
330.314.00	Décoration et entretien rues, parcs & places	5'850.85					
330.31	TOTAL BIENS, SERVICES & MARCH.	5'850.85					
330	TOTAL PARCS PUBLICS & CHEMINS PÉDESTRES	5'850.85					
33	TOTAL PARCS PUBLICS & CHEMINS PÉDESTRES	5'850.85					

Comptes de fonctionnement		Comptes	2014	Budget	2014	Comptes	2013
		Charges	Revenus	Charges	Revenus	Charges	Revenus
34	SPORTS & LOISIRS						
340	SPORTS & LOISIRS						
340.30	CHARGES DU PERSONNEL						
340.300.00	Commission Sports & Loisirs	4'519.40		6'000.00		6'384.70	
340.303.00	Charges sociales AVS-AC	149.80		130.00		148.95	
340.303.02	Charges sociales AF	74.20		70.00		74.85	
340.305.00	Charges sociales AAP/AANP	16.60		10.00		18.35	
340.30	TOTAL CHARGES DU PERSONNEL	4'760.00		6'210.00		6'626.85	
340.31	BIENS, SERVICES & MARCH.						
340.318.00	Soutien aux sociétés sportives	1'370.70		8'000.00		10'060.30	
340.31	TOTAL BIENS, SERVICES & MARCH.	1'370.70		8'000.00		10'060.30	
340	TOTAL SPORTS & LOISIRS	6'130.70		14'210.00		16'687.15	
34	TOTAL SPORTS & LOISIRS	6'130.70		14'210.00		16'687.15	
39	EGLISES						
390	EGLISE CATHOLIQUE ROMAINE						
390.30	CHARGES DU PERSONNEL						
390.300.00	Commissions	3'819.30		3'700.00		3'816.20	
390.303.00	Charges sociales AVS-AC	246.45		250.00		249.45	
390.303.02	Charges sociales AF	122.30		210.00		125.45	
390.305.00	Charges sociales AAP/AANP	27.45		20.00		30.70	
390.30	TOTAL CHARGES DU PERSONNEL	4'215.50		4'180.00		4'221.80	
390.31	BIENS, SERVICES & MARCH.						
390.312.00	Eau, énergie, combustible	15'113.95		10'000.00		19'316.70	

DEFINITIF

Comptes de fonctionnement		Comptes	2014	Budget	2014	Comptes	2013
		Charges	Revenus	Charges	Revenus	Charges	Revenus
390.314.00	Entretien bâtiments	1'050.00		2'000.00		6'050.00	
390.318.04	Assurances choses & RC	3'800.00		3'800.00		3'800.00	
390.31	TOTAL BIENS, SERVICES & MARCH.	19'963.95		15'800.00		29'166.70	
390.33	AMORTISSEMENTS COMPTABLES						
390.331.00	Amortissements ordinaires	2'000.00		2'000.00		2'000.00	
390.33	TOTAL AMORTISSEMENTS COMPTABLES	2'000.00		2'000.00		2'000.00	
390.35	DÉDOMMAGEMENTS VERSÉS À DES COLLECTIVITÉS PUB.						
390.352.00	Service du culte	54'754.15		50'000.00		55'954.15	
390.35	TOTAL DÉDOMMAGEMENTS VERSÉS À DES COLLECTIVITÉS	54'754.15		50'000.00		55'954.15	
390	TOTAL EGLISE CATHOLIQUE ROMAINE	80'933.60		71'980.00		91'342.65	
391	EGLISE RÉF. ÉVANGÉLIQUE						
391.35	DÉDOMMAGEMENTS VERSÉS À DES COLLECTIVITÉS PUB.						
391.352.00	Contribution paroisse protestante	2'647.70		2'700.00		3'595.80	
391.35	TOTAL DÉDOMMAGEMENTS VERSÉS À DES COLLECTIVITÉS	2'647.70		2'700.00		3'595.80	
391	TOTAL EGLISE RÉF. ÉVANGÉLIQUE	2'647.70		2'700.00		3'595.80	
39	TOTAL EGLISES	83'581.30		74'680.00		94'938.45	
3	TOTAL CULTURE, LOISIRS & CULTE	158'161.65	71'409.35	146'000.00	80'000.00	211'021.10	76'190.40

DEFINITIF

Comptes de fonctionnement		Comptes Charges	2014 Revenus	Budget Charges	2014 Revenus	Comptes Charges	2013 Revenus
4	SANTÉ						
44	CENTRE MÉDICO-SOCIAL						
440	CENTRE MÉDICO-SOCIAL						
440.30	CHARGES DU PERSONNEL						
440.300.00	Commission CMS	1'500.00		1'500.00		1'500.00	
440.303.00	Charges sociales AVS-AC	98.25		50.00		98.25	
440.303.02	Charges sociales AF	49.50		20.00		49.50	
440.305.00	Charges sociales AAP/AANP	7.35		10.00		7.35	
440.30	TOTAL CHARGES DU PERSONNEL	1'655.10		1'580.00		1'655.10	
440.36	SUBVENTIONS ACCORDÉES						
440.362.00	Participation Centre médico-social	47'932.60		50'000.00		33'270.00	
440.36	TOTAL SUBVENTIONS ACCORDÉES	47'932.60		50'000.00		33'270.00	
440	TOTAL CENTRE MÉDICO-SOCIAL	49'587.70		51'580.00		34'925.10	
44	TOTAL CENTRE MÉDICO-SOCIAL	49'587.70		51'580.00		34'925.10	

DEFINITIF

Comptes de fonctionnement		Comptes Charges	2014 Revenus	Budget Charges	2014 Revenus	Comptes Charges	2013 Revenus
46	SERVICE MÉDICAL ÉCOLES						
460	PROPHYLAXIE DENTAIRE						
460.36	SUBVENTIONS ACCORDÉES						
460.366.00	Soins dentaires scolaires	14'510.80		8'000.00		10'198.30	
460.36	TOTAL SUBVENTIONS ACCORDÉES	14'510.80		8'000.00		10'198.30	
460	TOTAL PROPHYLAXIE DENTAIRE	14'510.80		8'000.00		10'198.30	
46	TOTAL SERVICE MÉDICAL ÉCOLES	14'510.80		8'000.00		10'198.30	
4	TOTAL SANTÉ	64'098.50		59'580.00		45'123.40	

DEFINITIF

Comptes de fonctionnement		Comptes Charges	2014 Revenus	Budget Charges	2014 Revenus	Comptes Charges	2013 Revenus
5	PRÉVOYANCE SOCIALE						
50	AVS & AI						
500	AGENCE AVS						
500.30	CHARGES DU PERSONNEL						
500.301.00	Agent AVS	4'800.00		4'800.00		4'800.00	
500.303.00	Charges sociales AVS-AC	314.40		320.00		314.40	
500.303.02	Charges sociales AF	158.40		160.00		158.40	
500.305.00	Charges sociales AAP/AANP	146.40		150.00		146.40	
500.30	TOTAL CHARGES DU PERSONNEL	5'419.20		5'430.00		5'419.20	
500.45	RESTITUTION DE COLLECTIVITÉS PUBLIQUES						
500.451.00	Remboursement s/salaire agent AVS		3'447.75		3'400.00		3'384.00
500.45	TOTAL RESTITUTION DE COLLECTIVITÉS PUBLIQUES		3'447.75		3'400.00		3'384.00
500	TOTAL AGENCE AVS	5'419.20	3'447.75	5'430.00	3'400.00	5'419.20	3'384.00
50	TOTAL AVS & AI	5'419.20	3'447.75	5'430.00	3'400.00	5'419.20	3'384.00

DEFINITIF

Comptes de fonctionnement		Comptes	2014	Budget	2014	Comptes	2013
		Charges	Revenus	Charges	Revenus	Charges	Revenus
53	AUTRES ASS. SOCIALES						
530	PRESTATIONS COMPL. AVS/AI						
530.36	SUBVENTIONS ACCORDEES						
530.361.00	Prestations compl. AVS/AI	45'110.17		47'000.00		49'743.04	
530.36	TOTAL SUBVENTIONS ACCORDEES	45'110.17		47'000.00		49'743.04	
530	TOTAL PRESTATIONS COMPL. AVS/AI	45'110.17		47'000.00		49'743.04	
53	TOTAL AUTRES ASS. SOCIALES	45'110.17		47'000.00		49'743.04	
54	PROTECTION DE L'ENFANCE						
542	U.A.P.E						
542.30	CHARGES DU PERSONNEL						
542.300.00	Commission petite enfance	2'318.90		2'000.00		2'273.80	
542.303.00	Charges sociales AVS-AC	148.90		130.00		148.80	
542.303.02	Charges sociales AF	74.20		70.00		75.90	
542.305.00	Charges sociales AAP/AANP	16.05		20.00		17.80	
542.30	TOTAL CHARGES DU PERSONNEL	2'558.05		2'220.00		2'516.30	
542.36	SUBVENTIONS ACCORDÉES						
542.363.00	U.A.P.E. Mini Vouipe	147'985.10		135'000.00		123'953.60	
542.363.01	U.A.P.E. Scoubidou, Coucou, Abricojeux	14'696.70		22'000.00		9'756.95	
542.36	TOTAL SUBVENTIONS ACCORDÉES	162'681.80		157'000.00		133'710.55	

DEFINITIF

Comptes de fonctionnement		Comptes Charges	2014 Revenus	Budget Charges	2014 Revenus	Comptes Charges	2013 Revenus
542.43	CONTRIBUTIONS DE TIERS						
542.436.00	Participation parents aux frais U.A.P.E				1'500.00		584.05
542.43	TOTAL CONTRIBUTIONS DE TIERS				1'500.00		584.05
542	TOTAL U.A.P.E	165'239.85		159'220.00	1'500.00	136'226.85	584.05
549	AUTRES AIDES A LA FAMILLE						
549.36	SUBVENTIONS ACCORDÉES						
549.363.00	Soutien à la famille	1'078.90		2'000.00		2'377.85	
549.36	TOTAL SUBVENTIONS ACCORDÉES	1'078.90		2'000.00		2'377.85	
549	TOTAL AUTRES AIDES A LA FAMILLE	1'078.90		2'000.00		2'377.85	
54	TOTAL PROTECTION DE L'ENFANCE	166'318.75		161'220.00	1'500.00	138'604.70	584.05
55	HANDICAPÉS						
550	HANDICAPÉS						
550.36	SUBVENTIONS ACCORDÉES						
550.361.00	Institutions sociales handicapés	85'464.62		89'300.00		92'472.10	
550.36	TOTAL SUBVENTIONS ACCORDÉES	85'464.62		89'300.00		92'472.10	
550	TOTAL HANDICAPÉS	85'464.62		89'300.00		92'472.10	
55	TOTAL HANDICAPÉS	85'464.62		89'300.00		92'472.10	

DEFINITIF

Comptes de fonctionnement		Comptes	2014	Budget	2014	Comptes	2013
		Charges	Revenus	Charges	Revenus	Charges	Revenus
57	EMS						
570	EMS						
570.36	SUBVENTIONS ACCORDÉES						
570.361.00	Résidents EMS			46'700.00		1'020.00	
570.36	TOTAL SUBVENTIONS ACCORDÉES			46'700.00		1'020.00	
570	TOTAL EMS			46'700.00		1'020.00	
57	TOTAL EMS			46'700.00		1'020.00	
58	ASSISTANCE						
580	AIDE SOCIALE INDIVIDUELLE						
580.30	CHARGES DU PERSONNEL						
580.300.00	Commission sociale	9'624.85		7'700.00		11'235.50	
580.303.00	Charges sociales AVS-AC	200.70		260.00		199.60	
580.303.02	Charges sociales AF	98.90		130.00		100.75	
580.305.00	Charges sociales AAP/AANP	25.30		30.00		29.35	
580.30	TOTAL CHARGES DU PERSONNEL	9'949.75		8'120.00		11'565.20	
580.36	SUBVENTIONS ACCORDEES						
580.366.00	Secours et assistance	54'555.05		108'000.00		58'929.00	
580.366.01	Aide sociale cantonale	49'498.51		31'700.00		45'752.63	
580.366.02	Recouvrement des pensions alimentaires	3'471.59		3'300.00		3'887.47	
580.36	TOTAL SUBVENTIONS ACCORDEES	107'525.15		143'000.00		108'569.10	

DEFINITIF

Comptes de fonctionnement		Comptes Charges	2014 Revenus	Budget Charges	2014 Revenus	Comptes Charges	2013 Revenus
580.43	CONTRIBUTIONS						
580.436.00	Remboursement des frais d'assistance		38'706.55		30'000.00		60'708.13
580.43	TOTAL CONTRIBUTIONS		38'706.55		30'000.00		60'708.13
580	TOTAL AIDE SOCIALE INDIVIDUELLE	117'474.90	38'706.55	151'120.00	30'000.00	120'134.30	60'708.13
582	FONDS CANTONAL POUR L'EMPLOI						
582.36	SUBVENTIONS ACCORDÉES						
582.361.00	Fonds cantonal pour l'emploi	12'256.81		16'800.00		12'201.39	
582.36	TOTAL SUBVENTIONS ACCORDÉES	12'256.81		16'800.00		12'201.39	
582	TOTAL FONDS CANTONAL POUR L'EMPLOI	12'256.81		16'800.00		12'201.39	
589	AUTRES TÂCHES D'ASSISTANCE						
589.31	BIENS, SERVICES & MARCH.						
589.313.00	Repas à domicile	18'815.60				4'700.00	
589.31	TOTAL BIENS, SERVICES & MARCH.	18'815.60				4'700.00	

DEFINITIF

Comptes de fonctionnement		Comptes Charges	2014 Revenus	Budget Charges	2014 Revenus	Comptes Charges	2013 Revenus
589.43	CONTRIBUTIONS						
589.435.00	Repas à domicile		19'928.45				4'810.00
589.43	TOTAL CONTRIBUTIONS		19'928.45				4'810.00
589	TOTAL AUTRES TÂCHES D'ASSISTANCE	18'815.60	19'928.45			4'700.00	4'810.00
58	TOTAL ASSISTANCE	148'547.31	58'635.00	167'920.00	30'000.00	137'035.69	65'518.13
5	TOTAL PRÉVOYANCE SOCIALE	450'860.05	62'082.75	517'570.00	34'900.00	424'294.73	69'486.18

DEFINITIF

Comptes de fonctionnement		Comptes	2014	Budget	2014	Comptes	2013
		Charges	Revenus	Charges	Revenus	Charges	Revenus
6	TRAFIC						
61	ROUTES CANTONALES						
610	ROUTES CANTONALES						
610.33	AMORTISSEMENTS COMPTABLES						
610.331.00	Amortissement ordinaire routes cantonales	31'771.75		37'000.00		32'359.85	
610.33	TOTAL AMORTISSEMENTS COMPTABLES	31'771.75		37'000.00		32'359.85	
610.36	SUBVENTIONS ACCORDEES						
610.361.00	Part. entretien réseau routier cantonal	59'265.25		64'700.00		65'718.10	
610.36	TOTAL SUBVENTIONS ACCORDEES	59'265.25		64'700.00		65'718.10	
610	TOTAL ROUTES CANTONALES	91'037.00		101'700.00		98'077.95	
61	TOTAL ROUTES CANTONALES	91'037.00		101'700.00		98'077.95	
62	ROUTES COMMUNALES						
620	RÉSEAU ROUTES COMMUNALES						
620.30	CHARGES DU PERSONNEL						
620.300.00	Commission trafic	5'638.60		4'000.00		6'056.35	
620.301.00	Traitement personnel TP	167'720.00		166'000.00		162'874.30	
620.301.02	Traitement pers. TP auxil.	23'458.60		18'000.00		23'349.20	
620.303.00	Charges sociales AVS-AC	12'692.10		12'400.00		12'598.40	
620.303.02	Charges sociales AF	6'295.70		6'250.00		5'834.10	
620.304.00	Charges sociales LPP	14'329.20		14'100.00		14'054.40	
620.305.00	Charges sociales AAP/AANP	1'802.85		1'520.00		1'555.15	
620.305.02	Charges sociales maladie et accident	2'593.25		2'500.00		2'567.35	
620.309.00	Autres charges du personnel	255.00				3'633.80	

DEFINITIF

Comptes de fonctionnement		Comptes	2014	Budget	2014	Comptes	2013
		Charges	Revenus	Charges	Revenus	Charges	Revenus
620.309.02	Frais du personnel TP	1'461.00					
620.30	TOTAL CHARGES DU PERSONNEL	236'246.30		224'770.00		232'523.05	
620.31	BIENS, SERVICES & MARCH.						
620.311.00	Signalisation routes et bâtiments	2'989.25		5'000.00		2'269.50	
620.311.02	Outillage et matériel	3'836.00		5'000.00		6'445.90	
620.312.00	Eau, énergie, combustible	26'455.75		16'000.00		24'210.85	
620.312.02	*Eclairage public entretien			15'000.00		8'785.95	
620.312.04	Dépôt communal	8'400.00		8'400.00		8'400.00	
620.314.00	Entretien réseau routier	152'194.35		50'000.00		180'165.65	
620.315.00	Frais de véhicules	28'184.90		20'000.00		20'094.80	
620.317.00	Frais de personnel	194.50		3'000.00			
620.318.00	Déblaiement des neiges	7'540.10		17'000.00		12'354.50	
620.318.02	Balayage des rues	4'455.00		3'500.00		3'159.00	
620.318.04	Assurances choses & RC	4'085.80		700.00		4'085.80	
620.318.06	Frais de téléphone	1'358.50		1'000.00		1'159.10	
620.31	TOTAL BIENS, SERVICES & MARCH.	239'694.15		144'600.00		271'131.05	
620.33	AMORTISSEMENTS COMPTABLES						
620.331.00	Amortissement ordinaire routes communales	162'640.90		118'000.00		137'280.42	
620.331.01	Amortissement ordinaire dépôt communal	9'419.30					
620.332.01	Amort. complémentaire dépôt communal	31'000.00					
620.332.02	Amort. complémentaire véhicules					6'999.00	
620.33	TOTAL AMORTISSEMENTS COMPTABLES	203'060.20		118'000.00		144'279.42	
620.43	CONTRIBUTIONS DE TIERS						
620.434.00	Part tiers au déneigement		3'437.25		3'500.00		3'469.65
620.435.00	Vente sel et chlorure		250.00		500.00		240.00
620.43	TOTAL CONTRIBUTIONS DE TIERS		3'687.25		4'000.00		3'709.65

DEFINITIF

Comptes de fonctionnement		Comptes	2014	Budget	2014	Comptes	2013
		Charges	Revenus	Charges	Revenus	Charges	Revenus
620.46	SUBVENTIONS						
620.461.00	Subventions cantonales						3'000.00
620.46	TOTAL SUBVENTIONS						3'000.00
620.49	IMPUTATIONS INTERNES						
620.490.00	Imputations internes		15'000.00		15'000.00		15'000.00
620.49	TOTAL IMPUTATIONS INTERNES		15'000.00		15'000.00		15'000.00
620	TOTAL RÉSEAU ROUTES COMMUNALES	679'000.65	18'687.25	487'370.00	19'000.00	647'933.52	21'709.65
62	TOTAL ROUTES COMMUNALES	679'000.65	18'687.25	487'370.00	19'000.00	647'933.52	21'709.65
69	AUTRES TÂCHES RELATIVES AU TRAFIC						
690	AUTRES TÂCHES RELATIVES AU TRAFIC						
690.35	DÉDOMMAGEMENTS VERSÉS À DES COLLECTIVITÉS PUB.						
690.351.03	Part. aux frais du trafic ferroviaire	19'432.35		18'500.00		18'703.05	
690.35	TOTAL DÉDOMMAGEMENTS VERSÉS À DES COLLECTIVITÉS	19'432.35		18'500.00		18'703.05	
690	TOTAL AUTRES TÂCHES RELATIVES AU TRAFIC	19'432.35		18'500.00		18'703.05	
69	TOTAL AUTRES TÂCHES RELATIVES AU TRAFIC	19'432.35		18'500.00		18'703.05	
6	TOTAL TRAFIC	789'470.00	18'687.25	607'570.00	19'000.00	764'714.52	21'709.65

DEFINITIF

Comptes de fonctionnement		Comptes	2014	Budget	2014	Comptes	2013
		Charges	Revenus	Charges	Revenus	Charges	Revenus
7	PROTECTION ET AMÉNAGEMENT DE L'ENVIRONNEMENT						
70	APPRO. & ALIM. EAU POTABLE						
700	APPRO. & ALIM. EAU POTABLE						
700.30	CHARGES DU PERSONNEL						
700.300.00	Commission eau potable	2'238.50		2'100.00		2'100.30	
700.303.00	Charges sociales AVS-AC	137.15		120.00		138.10	
700.303.02	Charges sociales AF	67.60		60.00		69.10	
700.305.00	Charges sociales AAP/AANP	14.80		20.00		16.75	
700.309.00	Autres charges du personnel	120.00				519.85	
700.30	TOTAL CHARGES DU PERSONNEL	2'578.05		2'300.00		2'844.10	
700.31	BIENS, SERVICES & MARCH.						
700.312.00	Eau, énergie, combustible	9'952.45		7'400.00		9'643.25	
700.314.02	Entretien réseau et installation	24'777.60		20'000.00		21'685.30	
700.314.04	Entretien réservoir	5'505.85		10'000.00		15'508.05	
700.318.00	Frais d'analyses des eaux	2'020.30		3'000.00		2'451.10	
700.318.01	Frais de traitement			3'500.00			
700.318.04	Assurances choses - R.C.	1'900.00		1'900.00		1'900.00	
700.31	TOTAL BIENS, SERVICES & MARCH.	44'156.20		45'800.00		51'187.70	
700.33	AMORTISSEMENTS COMPTABLES						
700.331.00	Amortissement ordinaire eau potable	35'600.58		39'000.00		46'021.92	
700.33	TOTAL AMORTISSEMENTS COMPTABLES	35'600.58		39'000.00		46'021.92	
700.43	CONTRIBUTIONS DE TIERS						
700.434.00	Taxes annuelles d'eau potable		33'933.35		35'000.00		33'731.10

DEFINITIF

Comptes de fonctionnement		Comptes	2014	Budget	2014	Comptes	2013
		Charges	Revenus	Charges	Revenus	Charges	Revenus
700.435.00	Vente d'eau à Martigny		26'290.00		20'000.00		23'383.00
700.43	TOTAL CONTRIBUTIONS DE TIERS		60'223.35		55'000.00		57'114.10
700	TOTAL APPRO.& ALIM. EAU POTABLE	82'334.83	60'223.35	87'100.00	55'000.00	100'053.72	57'114.10
70	TOTAL APPRO.& ALIM. EAU POTABLE	82'334.83	60'223.35	87'100.00	55'000.00	100'053.72	57'114.10
71	ASSAINISSEMENT EAUX USÉES						
710	ASSAINISSEMENT EAUX USÉES						
710.30	CHARGES DU PERSONNEL						
710.300.00	Commission eaux usées	2'118.50		1'800.00		2'100.30	
710.303.00	Charges sociales AVS-AC	137.15		120.00		138.10	
710.303.02	Charges sociales AF	67.60		60.00		69.10	
710.305.00	Charges sociales AAP/AANP	14.80		20.00		16.75	
710.30	TOTAL CHARGES DU PERSONNEL	2'338.05		2'000.00		2'324.25	
710.31	BIENS, SERVICES & MARCH.						
710.312.00	Eau, énergie, combustible	578.60				330.85	
710.314.00	Entretien du réseau	21'144.80		25'000.00		23'114.50	
710.31	TOTAL BIENS, SERVICES & MARCH.	21'723.40		25'000.00		23'445.35	
710.33	AMORTISSEMENTS COMPTABLES						
710.331.00	Amortissement ordinaire égouts	7'674.80		7'000.00		7'414.10	
710.33	TOTAL AMORTISSEMENTS COMPTABLES	7'674.80		7'000.00		7'414.10	

DEFINITIF

Comptes de fonctionnement		Comptes Charges	2014 Revenus	Budget Charges	2014 Revenus	Comptes Charges	2013 Revenus
710.43	CONTRIBUTIONS DE TIERS						
710.434.00	Taxes annuelles d'égout		43'389.80		40'000.00		42'789.95
710.43	TOTAL CONTRIBUTIONS DE TIERS		43'389.80		40'000.00		42'789.95
710	TOTAL ASSAINISSEMENT EAUX USÉES	31'736.25	43'389.80	34'000.00	40'000.00	33'183.70	42'789.95
711	STEP						
711.33	AMORTISSEMENTS COMPTABLES						
711.331.00	Amortissement ordinaire bâtiments	20'429.40		17'000.00		20'135.15	
711.33	TOTAL AMORTISSEMENTS COMPTABLES	20'429.40		17'000.00		20'135.15	
711.35	DÉDOMMAGEMENTS VERSÉS À DES COLLECTIVITÉS PUB.						
711.352.00	STEP de Martigny	42'767.85		31'500.00		22'850.95	
711.35	TOTAL DÉDOMMAGEMENTS VERSÉS À DES COLLECTIVITÉS	42'767.85		31'500.00		22'850.95	
711	TOTAL STEP	63'197.25		48'500.00		42'986.10	
712	EVACUATION DES EAUX DE SURFACE						
712.31	BIENS,SERVICES & MACHINES						
712.312.00	Eau, énergie, combustible			300.00			
712.314.00	Entr. réseau d'évacuation des eaux de surface	1'534.70		4'000.00		4'135.85	
712.31	TOTAL BIENS,SERVICES & MACHINES	1'534.70		4'300.00		4'135.85	
712	TOTAL EVACUATION DES EAUX DE SURFACE	1'534.70		4'300.00		4'135.85	
71	TOTAL ASSAINISSEMENT EAUX USÉES	96'468.20	43'389.80	86'800.00	40'000.00	80'305.65	42'789.95

DEFINITIF

Comptes de fonctionnement		Comptes	2014	Budget	2014	Comptes	2013
		Charges	Revenus	Charges	Revenus	Charges	Revenus
72	TRAITEMENT DES DÉCHETS						
720	TRAITEMENT DES DÉCHETS						
720.30	CHARGES DU PERSONNEL						
720.300.00	Commission salubrité	2'035.65		1'700.00		1'926.15	
720.301.00	Salaires	9'168.00		9'000.00		9'410.00	
720.303.00	Charges sociales AVS-AC	722.45		710.00		729.85	
720.303.02	Charges sociales AF	358.05		410.00		367.75	
720.305.00	Charges sociales AAP/AANP	79.55		90.00		89.90	
720.30	TOTAL CHARGES DU PERSONNEL	12'363.70		11'910.00		12'523.65	
720.31	BIENS,SERVICES & MACHINES						
720.311.00	Achats matériel	952.90		500.00			
720.314.00	Entretien de la décharge publique	120.00		1'000.00		120.00	
720.314.02	Entretien des moloks	1'740.85		1'000.00		2'539.40	
720.318.04	Assurances choses - R.C.	200.00		100.00		100.00	
720.318.20	Transport, ramassage des ordures	51'978.60		50'000.00		51'016.05	
720.318.22	Transport, ramassage des verres	2'112.45		2'500.00		2'653.55	
720.318.24	Transport, ramassage des matériaux inertes	6'043.65		2'500.00		3'259.15	
720.318.26	Transport, ramassage des papiers	2'717.15		4'000.00		4'049.70	
720.318.28	Transport, ramassage des déchets encombrants	5'443.20		5'000.00		5'024.40	
720.318.30	Transport, ramassage des huiles usagées			500.00			
720.318.32	Transport, ramassage des matériaux spéciaux	5'326.10		5'000.00		4'992.20	
720.318.34	Transport, ramassage des déchets verts	2'663.40		3'000.00		3'067.30	
720.318.36	Transport, ramassage du bois	9'684.45		6'500.00		5'984.10	
720.31	TOTAL BIENS,SERVICES & MACHINES	88'982.75		81'600.00		82'805.85	
720.33	AMORTISSEMENTS COMPTABLES						
720.331.00	Amortissement ordinaire déchetterie-moloks	7'000.00		7'000.00		6'892.35	
720.332.00	Amort. complémentaire déchetterie-moloks	27'000.00					
720.33	TOTAL AMORTISSEMENTS COMPTABLES	34'000.00		7'000.00		6'892.35	

DEFINITIF

Comptes de fonctionnement		Comptes	2014	Budget	2014	Comptes	2013
		Charges	Revenus	Charges	Revenus	Charges	Revenus
720.43	CONTRIBUTIONS DE TIERS						
720.434.00	Taxes annuelles de voirie		66'187.75		65'000.00		66'290.75
720.434.02	Taxes d'utilisation de la décharge		96.00		1'000.00		240.00
720.43	TOTAL CONTRIBUTIONS DE TIERS		66'283.75		66'000.00		66'530.75
720.46	SUBVENTIONS ACQUISES						
720.469.00	Subv. pour le recyclage des verres		3'011.65		3'000.00		2'230.10
720.46	TOTAL SUBVENTIONS ACQUISES		3'011.65		3'000.00		2'230.10
720	TOTAL TRAITEMENT DES DÉCHETS	135'346.45	69'295.40	100'510.00	69'000.00	102'221.85	68'760.85
721	USINE D'INCINÉRATION DES ORDURES MÉNAGÈRES						
721.35	DÉDOMMAGEMENTS VERSÉS À DES COLLECTIVITÉS PUB.						
721.352.00	Incinération des ordures Satom	22'943.60		24'000.00		22'873.90	
721.35	TOTAL DÉDOMMAGEMENTS VERSÉS À DES COLLECTIVITÉS	22'943.60		24'000.00		22'873.90	
721	TOTAL USINE D'INCINÉRATION DES ORDURES MÉNAGÈRES	22'943.60		24'000.00		22'873.90	
72	TOTAL TRAITEMENT DES DÉCHETS	158'290.05	69'295.40	124'510.00	69'000.00	125'095.75	68'760.85
74	CIMETIÈRES / COLUMBARIUM						
740	CIMETIÈRES / COLUMBARIUM						
740.30	CHARGES DU PERSONNEL						
740.301.00	Salaires	2'300.00		2'300.00		2'300.00	
740.303.00	Charges sociales AVS-AC	150.65		150.00		150.65	
740.303.02	Charges sociales AF	75.90		80.00		75.90	

DEFINITIF

Comptes de fonctionnement		Comptes	2014	Budget	2014	Comptes	2013
		Charges	Revenus	Charges	Revenus	Charges	Revenus
740.305.00	Charges sociales AAP/AANP	11.50		20.00		11.50	
740.30	TOTAL CHARGES DU PERSONNEL	2'538.05		2'550.00		2'538.05	
740.31	BIENS, SERVICES & MARCH.						
740.314.00	Entretien du cimetière	6'492.77		2'000.00		3'767.13	
740.31	TOTAL BIENS, SERVICES & MARCH.	6'492.77		2'000.00		3'767.13	
740.43	CONTRIBUTIONS DE TIERS						
740.434.00	Concessions de tombes et urnes		8'200.00		2'000.00		3'440.00
740.43	TOTAL CONTRIBUTIONS DE TIERS		8'200.00		2'000.00		3'440.00
740	TOTAL CIMETIÈRES / COLUMBARIUM	9'030.82	8'200.00	4'550.00	2'000.00	6'305.18	3'440.00
74	TOTAL CIMETIÈRES / COLUMBARIUM	9'030.82	8'200.00	4'550.00	2'000.00	6'305.18	3'440.00
75	CORRECTION DES EAUX						
750	CORRECTION DES EAUX						
750.31	BIENS, SERVICES & MARCH.						
750.314.00	Entretien des torrents et cours d'eau	5'542.55		5'000.00			
750.31	TOTAL BIENS, SERVICES & MARCH.	5'542.55		5'000.00			

DEFINITIF

Comptes de fonctionnement		Comptes Charges	2014 Revenus	Budget Charges	2014 Revenus	Comptes Charges	2013 Revenus
750.36	SUBVENTIONS ACCORDEES						
750.361.00	Part Etat cours d'eau	27'415.50		20'000.00		26'929.00	
750.36	TOTAL SUBVENTIONS ACCORDEES	27'415.50		20'000.00		26'929.00	
750	TOTAL CORRECTION DES EAUX	32'958.05		25'000.00		26'929.00	
75	TOTAL CORRECTION DES EAUX	32'958.05		25'000.00		26'929.00	
76	PROTECTION AVALANCHES & ÉBOULEMENTS						
760	PROTECTION AVALANCHES & ÉBOULEMENTS						
760.33	AMORTISSEMENTS COMPTABLES						
760.331.00	Amortissement ordinaire paravalanches-digue	31'334.30		26'000.00		26'527.05	
760.33	TOTAL AMORTISSEMENTS COMPTABLES	31'334.30		26'000.00		26'527.05	
760	TOTAL PROTECTION AVALANCHES & ÉBOULEMENTS	31'334.30		26'000.00		26'527.05	
76	TOTAL PROTECTION AVALANCHES & ÉBOULEMENTS	31'334.30		26'000.00		26'527.05	
79	AMÉNAGEMENT						
790	AMÉNAGEMENT DU TERRITOIRE						
790.30	CHARGES DU PERSONNEL						
790.300.00	Commission des constructions	6'334.40		1'800.00		2'099.60	
790.303.00	Charges sociales AVS/AC	135.35		120.00		136.25	
790.303.02	Charges sociales AF	68.20		60.00		70.30	
790.305.00	Charges sociales AAP/AANP	16.05		20.00		17.40	
790.30	TOTAL CHARGES DU PERSONNEL	6'554.00		2'000.00		2'323.55	

DEFINITIF

Comptes de fonctionnement		Comptes Charges	2014 Revenus	Budget Charges	2014 Revenus	Comptes Charges	2013 Revenus
790.31	BIENS, SERVICES & MARCH.						
790.318.00	Honoraires de tiers	1'755.00		1'000.00			
790.318.02	Mises à l'enquête publique	2'175.91		2'500.00		4'808.90	
790.318.06	Géomètre officiel	250.00		1'000.00		6'495.80	
790.31	TOTAL BIENS, SERVICES & MARCH.	4'180.91		4'500.00		11'304.70	
790.33	AMORTISSEMENTS COMPTABLES						
790.331.00	Amortissement ordinaire plan de zone	2'095.20		6'000.00		8'596.70	
790.332.00	Amort. complémentaire plan de zone	17'999.00				79'999.00	
790.33	TOTAL AMORTISSEMENTS COMPTABLES	20'094.20		6'000.00		88'595.70	
790.35	DÉDOMMAGEMENTS VERSÉS À DES COLLECTIVITÉS PUB.						
790.351.00	Autorisations cantonales de bâtir	5'700.00		4'000.00		4'988.75	
790.35	TOTAL DÉDOMMAGEMENTS VERSÉS À DES COLLECTIVITÉS	5'700.00		4'000.00		4'988.75	
790.36	SUBVENTIONS ACCORDÉES						
790.366.00	Subvention rénovation et isolation de façade			10'000.00		3'230.00	
790.36	TOTAL SUBVENTIONS ACCORDÉES			10'000.00		3'230.00	

DEFINITIF

Comptes de fonctionnement		Comptes Charges	2014 Revenus	Budget Charges	2014 Revenus	Comptes Charges	2013 Revenus
790.43	CONTRIBUTIONS DE TIERS						
790.431.00	Autorisations de bâtir		17'820.00		6'000.00		8'805.00
790.43	TOTAL CONTRIBUTIONS DE TIERS		17'820.00		6'000.00		8'805.00
790	TOTAL AMÉNAGEMENT DU TERRITOIRE	36'529.11	17'820.00	26'500.00	6'000.00	110'442.70	8'805.00
79	TOTAL AMÉNAGEMENT	36'529.11	17'820.00	26'500.00	6'000.00	110'442.70	8'805.00
7	TOTAL PROTECTION ET AMÉNAGEMENT DE L'ENVIRONNEME	446'945.36	198'928.55	380'460.00	172'000.00	475'659.05	180'909.90

DEFINITIF

Comptes de fonctionnement		Comptes Charges	2014 Revenus	Budget Charges	2014 Revenus	Comptes Charges	2013 Revenus
8	ÉCONOMIE PUBLIQUE						
80	AGRICULTURE						
800	AGRICULTURE						
800.31	BIENS, SERVICES & MARCH.						
800.314.02	Sauvegarde du vignoble en pierres sèches	31'393.39				14'910.80	
800.318.06	Redevances agricoles	68.35		100.00		75.35	
800.31	TOTAL BIENS, SERVICES & MARCH.	31'461.74		100.00		14'986.15	
800.36	SUBVENTIONS ACCORDÉES						
800.363.00	Subventions pour travaux dans alpages et autres	3'358.30					
800.36	TOTAL SUBVENTIONS ACCORDÉES	3'358.30					
800.43	CONTRIBUTIONS DE TIERS						
800.434.00	Redevance préposé à la culture des champs		100.00		100.00		200.00
800.43	TOTAL CONTRIBUTIONS DE TIERS		100.00		100.00		200.00
800	TOTAL AGRICULTURE	34'820.04	100.00	100.00	100.00	14'986.15	200.00
801	IRRIGATION						
801.30	CHARGES DU PERSONNEL						
801.300.00	Commission irrigation	2'118.50		1'800.00		2'100.30	
801.303.00	Charges sociales AVS/AC	137.15		120.00		138.10	
801.303.02	Charges sociales AF	67.60		60.00		69.10	
801.305.00	Charges sociales AAP/AANP	14.80		20.00		16.75	
801.30	TOTAL CHARGES DU PERSONNEL	2'338.05		2'000.00		2'324.25	

DEFINITIF

Comptes de fonctionnement		Comptes	2014	Budget	2014	Comptes	2013
		Charges	Revenus	Charges	Revenus	Charges	Revenus
801.31	BIENS, SERVICES & MARCH.						
801.314.00	Entretien du réseau	10'400.30		10'000.00		3'812.50	
801.314.02	Entretien du bisse	247.55		3'000.00		2'873.15	
801.31	TOTAL BIENS, SERVICES & MARCH.	10'647.85		13'000.00		6'685.65	
801.33	AMORTISSEMENTS COMPTABLES						
801.331.00	Amortissement ordinaire irrigation	12'229.35		12'000.00		8'480.00	
801.33	TOTAL AMORTISSEMENTS COMPTABLES	12'229.35		12'000.00		8'480.00	
801	TOTAL IRRIGATION	25'215.25		27'000.00		17'489.90	
80	TOTAL AGRICULTURE	60'035.29	100.00	27'100.00	100.00	32'476.05	200.00
81	SYLVICULTURE						
810	SYLVICULTURE EN GÉNÉRAL						
810.31	BIENS, SERVICES & MARCH.						
810.318.01	Triage forestier Catogne et garde-forestier	16'097.20		20'200.00		15'960.00	
810.31	TOTAL BIENS, SERVICES & MARCH.	16'097.20		20'200.00		15'960.00	
810.35	DÉDOMMAGEMENTS VERSÉS À DES COLLECTIVITÉS PUB.						
810.352.00	Part. sur expl. forêts art. 33	10'000.00		10'000.00		10'000.00	
810.35	TOTAL DÉDOMMAGEMENTS VERSÉS À DES COLLECTIVITÉS	10'000.00		10'000.00		10'000.00	
810	TOTAL SYLVICULTURE EN GÉNÉRAL	26'097.20		30'200.00		25'960.00	
81	TOTAL SYLVICULTURE	26'097.20		30'200.00		25'960.00	

DEFINITIF

Comptes de fonctionnement		Comptes	2014	Budget	2014	Comptes	2013
		Charges	Revenus	Charges	Revenus	Charges	Revenus
83	TOURISME						
830	SOCIÉTÉ DE DÉVELOPPEMENT						
830.30	CHARGES DU PERSONNEL						
830.300.00	Commission tourisme	8'920.30		3'400.00		4'077.05	
830.303.00	Charges sociales AVS-AC	275.95		220.00		267.00	
830.303.02	Charges sociales AF	137.15		110.00		134.30	
830.305.00	Charges sociales AAP/AANP	30.45		30.00		32.70	
830.30	TOTAL CHARGES DU PERSONNEL	9'363.85		3'760.00		4'511.05	
830.31	BIENS, SERVICES & MARCH.						
830.312.00	Eau, énergie, combustible	712.50		800.00		806.85	
830.318.06	Promotion touristique & économique	27'317.45		23'000.00		22'756.60	
830.31	TOTAL BIENS, SERVICES & MARCH.	28'029.95		23'800.00		23'563.45	
830.35	DÉDOMMAGEMENTS VERSÉS À DES COLLECTIVITÉS PUB.						
830.352.00	Développement régional du Valais romand	6'057.40		6'000.00		5'888.60	
830.35	TOTAL DÉDOMMAGEMENTS VERSÉS À DES COLLECTIVITÉS	6'057.40		6'000.00		5'888.60	
830.36	SUBVENTIONS ACCORDÉES						
830.365.02	Subside à la SD Champex			2'000.00			
830.36	TOTAL SUBVENTIONS ACCORDÉES			2'000.00			
830	TOTAL SOCIÉTÉ DE DÉVELOPPEMENT	43'451.20		35'560.00		33'963.10	
83	TOTAL TOURISME	43'451.20		35'560.00		33'963.10	

DEFINITIF

Comptes de fonctionnement		Comptes	2014	Budget	2014	Comptes	2013
		Charges	Revenus	Charges	Revenus	Charges	Revenus
86	ENERGIE						
860	ELECTRICITÉ						
860.30	CHARGES DE PERSONNEL						
860.300.00	Commission service électrique	2'035.65		1'700.00		1'926.15	
860.300.01	*Personnel					25'000.00	
860.301.00	Personnel			25'000.00			
860.303.00	Charges sociales AVS-AC	131.10		110.00		126.75	
860.303.02	Charges sociales AF	64.65		60.00		63.75	
860.305.00	Charges sociales AAP/AANP	14.50		10.00		15.75	
860.30	TOTAL CHARGES DE PERSONNEL	2'245.90		26'880.00		27'132.40	
860.31	BIENS, SERVICES & MARCH.						
860.312.00	Achats d'énergie électrique	432'052.60		500'000.00		447'675.90	
860.312.01	Timbre Amont (HT)	108'544.70		110'000.00		122'242.75	
860.312.02	Taxes	52'686.10		55'000.00		36'366.50	
860.312.03	*SEDRE - frais d'exploitation du réseau					90'426.08	
860.312.04	*SIB gestion facturation électrique					28'116.30	
860.312.10	*FMFB - frais d'exploitation					1'324'589.00	
860.314.00	SEDRE - frais d'exploitation du réseau	82'721.10		110'000.00		162.00	
860.314.01	SEDRE - frais d'exploitation de l'EP	16'158.05					
860.314.10	FMFB - frais d'exploitation	1'125'452.76		995'000.00			
860.318.00	SEDRE - frais généraux administratifs	47'722.75		45'000.00			
860.318.02	SI Bagnes - frais de gestion de la facturation	28'665.80		25'000.00			
860.318.04	Assurances	2'900.00		2'800.00		2'800.00	
860.31	TOTAL BIENS, SERVICES & MARCH.	1'896'903.86		1'842'800.00		2'052'378.53	
860.33	AMORTISSEMENTS COMPTABLES						
860.331.00	Amortissement ordinaire réseau électrique	117'853.90		107'000.00		91'071.80	
860.33	TOTAL AMORTISSEMENTS COMPTABLES	117'853.90		107'000.00		91'071.80	

DEFINITIF

Comptes de fonctionnement		Comptes Charges	2014 Revenus	Budget Charges	2014 Revenus	Comptes Charges	2013 Revenus
860.39	Imputations internes						
860.390.00	Imputations internes	15'000.00					
860.39	TOTAL Imputations internes	15'000.00					
860.43	CONTRIBUTIONS						
860.435.00	Vente d'énergie distribuée		407'527.56		450'000.00		471'400.99
860.435.01	Timbre		499'026.42		530'000.00		471'059.98
860.435.02	Taxes		54'331.26		55'000.00		36'246.99
860.435.03	Effet transport gratuit FMM		38'666.10				
860.435.10	Vente d'énergie produite		2'094'508.20		1'600'000.00		2'004'909.93
860.43	TOTAL CONTRIBUTIONS		3'094'059.54		2'635'000.00		2'983'617.89
860	TOTAL ELECTRICITÉ	2'032'003.66	3'094'059.54	1'976'680.00	2'635'000.00	2'170'582.73	2'983'617.89
86	TOTAL ENERGIE	2'032'003.66	3'094'059.54	1'976'680.00	2'635'000.00	2'170'582.73	2'983'617.89
8	TOTAL ÉCONOMIE PUBLIQUE	2'161'587.35	3'094'159.54	2'069'540.00	2'635'100.00	2'262'981.88	2'983'817.89

Comptes de fonctionnement		Comptes	2014	Budget	2014	Comptes	2013
		Charges	Revenus	Charges	Revenus	Charges	Revenus
9	FINANCES ET IMPÔTS						
90	IMPÔTS						
900	IMPÔT PERSONNES PHYSIQUES						
900.33	AMORTISSEMENTS						
900.330.00	Pertes fiscales des personnes physiques	25'454.05		10'000.00		28'390.05	
900.33	TOTAL AMORTISSEMENTS	25'454.05		10'000.00		28'390.05	
900.34	PARTS A DES CONTRIBUTIONS SANS AFFECTATION						
900.341.00	Impôt payé s/immeubles bâtis, art. 188	15'325.25		15'000.00		14'851.75	
900.34	TOTAL PARTS A DES CONTRIBUTIONS SANS AFFECTATION	15'325.25		15'000.00		14'851.75	
900.40	IMPÔTS						
900.400	IMPOTS SUR LE REVENU ET SUR LA FORTUNE						
900.400.00	Impôts sur le revenu des personnes physiques		1'153'516.75		1'300'000.00		1'313'686.45
900.400.01	Impôts sur la fortune des personnes physiques		140'252.55		135'000.00		137'994.10
900.400.02	Impôts à la source des personnes physiques		58'616.30		55'000.00		71'778.45
900.400.03	Impôts global des personnes physiques		32'460.00		30'000.00		28'730.00
900.400.04	Impôts personnel des personnes physiques		4'824.70		5'000.00		5'022.70
900.400	TOTAL IMPOTS SUR LE REVENU ET SUR LA FORTUNE		1'389'670.30		1'525'000.00		1'557'211.70
900.402	IMPÔT FONCIER						
900.402.00	Impôt foncier des personnes physiques		66'362.55		60'000.00		70'885.15
900.402.01	Impôt s/immeubles bâtis (art. 188)		12'970.05		13'000.00		13'193.90
900.402	TOTAL IMPÔT FONCIER		79'332.60		73'000.00		84'079.05
900.403	IMPÔTS SUR LES GAINS EN CAPITAL						
900.403.01	Impôt s/prestations en capital		9'991.20		5'000.00		22'449.60
900.403.02	Impôt s/gains immobiliers		2'946.05		5'000.00		26'440.30

DEFINITIF

Comptes de fonctionnement		Comptes	2014	Budget	2014	Comptes	2013
		Charges	Revenus	Charges	Revenus	Charges	Revenus
900.403.04	Impôt s/gains de loterie		130.15				1'868.50
900.403	TOTAL IMPÔTS SUR LES GAINS EN CAPITAL		13'067.40		10'000.00		50'758.40
900.404	IMPÔTS SUR LES DROITS DE MUTATIONS						
900.404.00	Impôt additionnel sur les mutations d'immeuble		3'796.05				
900.404	TOTAL IMPÔTS SUR LES DROITS DE MUTATIONS		3'796.05				
900.405	IMPÔTS SUR LES SUCCESSIONS ET DONATIONS						
900.405.00	Impôt s/successions et donations						10'363.75
900.405	TOTAL IMPÔTS SUR LES SUCCESSIONS ET DONATIONS						10'363.75
900.406	IMPÔTS SUR LA PROPRIÉTÉS ET SUR LA DÉPENSE						
900.406.00	Impôt sur les chiens		4'145.00		4'000.00		4'750.00
900.406	TOTAL IMPÔTS SUR LA PROPRIÉTÉS ET SUR LA DÉPENSE		4'145.00		4'000.00		4'750.00
900.40	TOTAL IMPÔTS		1'490'011.35		1'612'000.00		1'707'162.90
900	TOTAL IMPÔT PERSONNES PHYSIQUES	40'779.30	1'490'011.35	25'000.00	1'612'000.00	43'241.80	1'707'162.90
901	IMPÔT PERSONNES MORALES						
901.40	IMPÔTS						
901.401	IMPÔTS SUR LE BÉNÉFICE ET LE CAPITAL						
901.401.00	Impôt sur le bénéfice des sociétés		12'401.05		10'000.00		8'401.05
901.401.02	Impôt sur le capital des sociétés		21'454.30		10'000.00		14'613.80
901.401	TOTAL IMPÔTS SUR LE BÉNÉFICE ET LE CAPITAL		33'855.35		20'000.00		23'014.85

DEFINITIF

Comptes de fonctionnement		Comptes Charges	2014 Revenus	Budget Charges	2014 Revenus	Comptes Charges	2013 Revenus
901.402	IMPÔT FONCIER						
901.402.00	Impôt foncier des personnes morales		25'464.15		10'000.00		19'828.00
901.402	TOTAL IMPÔT FONCIER		25'464.15		10'000.00		19'828.00
901.40	TOTAL IMPÔTS		59'319.50		30'000.00		42'842.85
901	TOTAL IMPÔT PERSONNES MORALES		59'319.50		30'000.00		42'842.85
909	AUTRES IMPÔTS						
909.31	BIENS, SERVICES & MARCHAN						
909.318.00	Impôts cantonaux	47'900.00		45'000.00		53'521.70	
909.31	TOTAL BIENS, SERVICES & MARCHAN	47'900.00		45'000.00		53'521.70	
909	TOTAL AUTRES IMPÔTS	47'900.00		45'000.00		53'521.70	
90	TOTAL IMPÔTS	88'679.30	1'549'330.85	70'000.00	1'642'000.00	96'763.50	1'750'005.75

DEFINITIF

Comptes de fonctionnement		Comptes Charges	2014 Revenus	Budget Charges	2014 Revenus	Comptes Charges	2013 Revenus
92	PÉRÉQUATION FINANCIÈRE						
920	PÉRÉQUATION FINANCIÈRE						
920.44	PARTS À DES RECETTES SANS AFFECTATION						
920.444.01	Répart. du fonds de péréqu. des ressources		245'565.00		229'000.00		189'159.05
920.44	TOTAL PARTS À DES RECETTES SANS AFFECTATION		245'565.00		229'000.00		189'159.05
920	TOTAL PÉRÉQUATION FINANCIÈRE		245'565.00		229'000.00		189'159.05
92	TOTAL PÉRÉQUATION FINANCIÈRE		245'565.00		229'000.00		189'159.05
93	QUOTES-PARTS AUX RECETTES						
930.44	PARTS À DES RECETTES SANS AFFECTATION						
930.440.00	Redistribution de la taxe du CO2		342.90		200.00		113.10
930.44	TOTAL PARTS À DES RECETTES SANS AFFECTATION		342.90		200.00		113.10
932	PARTS DES COMMUNES AUX RÉGALES ET PATENTES						
932.31	BIENS, SERVICES & MARCH.						
932.319.00	Franc écologique sur redevances	4'534.95		3'500.00		4'448.30	
932.31	TOTAL BIENS, SERVICES & MARCH.	4'534.95		3'500.00		4'448.30	
932.41	PATENTES ET CONCESSIONS						
932.410.00	Energie gratuite		8'340.00		15'000.00		5'000.00

DEFINITIF

Comptes de fonctionnement		Comptes	2014	Budget	2014	Comptes	2013
		Charges	Revenus	Charges	Revenus	Charges	Revenus
932.411.00	Redevances hydrauliques		507'054.10		500'000.00		581'570.40
932.41	TOTAL PATENTES ET CONCESSIONS		515'394.10		515'000.00		586'570.40
932	TOTAL PARTS DES COMMUNES AUX RÉGALES ET PATENTES	4'534.95	515'394.10	3'500.00	515'000.00	4'448.30	586'570.40
93	TOTAL QUOTES-PARTS AUX RECETTES	4'534.95	515'737.00	3'500.00	515'200.00	4'448.30	586'683.50
94	GÉRANCE DE LA FORTUNE & DES DETTES						
940	INTÉRÊTS						
940.32	INTÉRÊTS PASSIFS						
940.321.00	Intérêts s/comptes courants	12'958.48		6'000.00		14'175.78	
940.322.00	Intérêts s/emprunt hypot.	56'508.35		68'400.00		57'200.00	
940.329.01	Intérêts compensatoires s/impôts	9'826.40		10'000.00		11'048.85	
940.32	TOTAL INTÉRÊTS PASSIFS	79'293.23		84'400.00		82'424.63	
940.42	REVENUS DES BIENS						
940.422.02	Dividendes et intérêts sur prêts		56'032.00		46'950.00		55'832.00
940.422.04	Intérêts de retard récupérés		15'627.82		15'000.00		20'459.50
940.42	TOTAL REVENUS DES BIENS		71'659.82		61'950.00		76'291.50
940	TOTAL INTÉRÊTS	79'293.23	71'659.82	84'400.00	61'950.00	82'424.63	76'291.50

DEFINITIF

Comptes de fonctionnement		Comptes Charges	2014 Revenus	Budget Charges	2014 Revenus	Comptes Charges	2013 Revenus
942	IMMEUBLES PATRIMOINE FINANCIER						
942.42	REVENUS DES BIENS						
942.424.00	Vente ancienne école des Valettes						111'000.00
942.42	TOTAL REVENUS DES BIENS						111'000.00
942	TOTAL IMMEUBLES PATRIMOINE FINANCIER						111'000.00
94	TOTAL GÉRANCE DE LA FORTUNE & DES DETTES	79'293.23	71'659.82	84'400.00	61'950.00	82'424.63	187'291.50
9	TOTAL FINANCES ET IMPÔTS	172'507.48	2'382'292.67	157'900.00	2'448'150.00	183'636.43	2'713'139.80
	Total compte de fonctionnement	5'909'451.96	5'922'098.01	5'599'765.00	5'490'650.00	6'121'816.89	6'150'915.92
	Excédent de revenus ou de charges	12'646.05			109'115.00	29'099.03	

DEFINITIF

Commune de Bovernier

Comptes 2014 - Investissements

		Comptes 2014		Budget 2014		Comptes 2013	
		Dépenses	Recettes	Dépenses	Recettes	Dépenses	Recettes
029.503.00	Bâtiments communaux	35'319.80		20'000.00			
029.506.00	Archives communales	26'880.20		25'000.00			
100.506.00	Cadastre	6'480.00		10'000.00			
161.506.00	Etat-Major catastrophe - Matériel			9'000.00			
210.506.00	Mobilier et ordinateurs du complexe scolaire					21'762.00	
210.661.00	Complexe scolaire : Subv. cantonales						74'013.00
321.501.00	Télé réseau	8'493.95	1'400.00	15'000.00	2'000.00	10'000.00	6'300.00
610.561.00	Route H21 Martigny - Gd-St-Bernard					25'551.25	
610.561.00	Route 91 Martigny-Bourg - Chemin					40'000.00	
610.561.00	Route de Champex					122'356.15	
610.561.00	Réseau routier cantonal	21'771.75		30'000.00		38'808.60	
620.501.00	Réseau routier communal	450'640.90	15'000.00	270'000.00		278'705.60	
620.503.00	Dépôt communal	63'419.30				30'000.00	
700.501.00	Réseau d'eau potable	18'912.53	12'448.95	10'000.00	10'000.00	6'304.02	15'282.10
700.661.00	Réseau d'eau potable : Subv. cantonales		60'863.00				
710.501.00	Réseau des eaux usées	16'818.10	13'143.30	30'000.00	10'000.00		20'585.90
711.562.00	STEP de Martigny	28'429.40				41'135.15	
720.501.00	Déchetterie-Moloks					4'892.35	
760.501.00	Paravalanches Catogne II		1'549.40			13'359.15	
760.501.02	Laves torrentielles Durnand II	13'931.40	7'156.40	8'000.00	7'000.00	11'610.05	15'959.45
760.501.03	Défense fontaines chaudes	46'500.00		46'500.00			
760.501.04	Pluviomètre Durnand						4'482.70
760.501.05	Défense du Poupro	11'608.70					
790.500.00	Plan de zone	20'094.20		20'000.00		34'596.70	
801.501.00	Réseau d'irrigation	47'229.35		50'000.00		16'480.00	
860.501.00	Réseau électrique	374'787.65	46'816.50	250'000.00	3'000.00	304'181.80	3'110.00
860.501.01	Eclairage public	26'882.75		15'000.00		17'717.67	
Total compte d'investissement		1'218'199.98	158'377.55	808'500.00	32'000.00	1'017'460.49	139'733.15
Investissements nets			1'059'822.43		776'500.00		877'727.34

Comptes d'investissement		Comptes	2014	Budget	2014	Comptes	2013
		Dépenses	Recettes	Dépenses	Recettes	Dépenses	Recettes
0	ADMINISTRATION GÉNÉRALE						
02	ADMINISTRATION GÉNÉRALE						
029	ADMINISTRATION GÉNÉRALE, DIVERS						
029.50	INVESTISSEMENTS PROPRES						
029.503.00	Bâtiments communaux	35'319.80		20'000.00			
029.506.00	Archives communales	26'880.20		25'000.00			
029.50	TOTAL INVESTISSEMENTS PROPRES	62'200.00		45'000.00			
029	TOTAL ADMINISTRATION GÉNÉRALE, DIVERS	62'200.00		45'000.00			
02	TOTAL ADMINISTRATION GÉNÉRALE	62'200.00		45'000.00			
0	TOTAL ADMINISTRATION GÉNÉRALE	62'200.00		45'000.00			

Comptes d'investissement		Comptes	2014	Budget	2014	Comptes	2013
		Dépenses	Recettes	Dépenses	Recettes	Dépenses	Recettes
1	SÉCURITÉ PUBLIQUE						
10	PROTECTION JURIDIQUE						
100	CADASTRE, POIDS & MESURES						
100.50	INVESTISSEMENTS PROPRES						
100.506.00	Cadastre	6'480.00		10'000.00			
100.50	TOTAL INVESTISSEMENTS PROPRES	6'480.00		10'000.00			
100	TOTAL CADASTRE, POIDS & MESURES	6'480.00		10'000.00			
10	TOTAL PROTECTION JURIDIQUE	6'480.00		10'000.00			
16	PROTECTION POPULATION & DES BIENS CULTURELS						
161	AUTRES TÂCHES CIVILES DE PROTECTION						
161.50	INVESTISSEMENTS PROPRES						
161.506.00	Etat-Major catastrophe Matériel			9'000.00			
161.50	TOTAL INVESTISSEMENTS PROPRES			9'000.00			
161	TOTAL AUTRES TÂCHES CIVILES DE PROTECTION			9'000.00			
16	TOTAL PROTECTION POPULATION & DES BIENS CULTURELS			9'000.00			
1	TOTAL SÉCURITÉ PUBLIQUE	6'480.00		19'000.00			

DEFINITIF

Comptes d'investissement		Comptes	2014	Budget	2014	Comptes	2013
		Dépenses	Recettes	Dépenses	Recettes	Dépenses	Recettes
2	ENSEIGNEMENT & FORMATION						
21	ECOLES PUBLIQUES OBLIGAT.						
210	ECOLES PRIMAIRES						
210.50	INVESTISSEMENTS PROPRES						
210.506.00	Mobilier et ordinateurs du complexe scolaire					21'762.00	
210.50	TOTAL INVESTISSEMENTS PROPRES					21'762.00	
210.66	SUBVENTIONS ACQUISES						
210.661.00	Subv. cantonales Complexe scolaire						74'013.00
210.66	TOTAL SUBVENTIONS ACQUISES						74'013.00
210	TOTAL ECOLES PRIMAIRES					21'762.00	74'013.00
21	TOTAL ECOLES PUBLIQUES OBLIGAT.					21'762.00	74'013.00
2	TOTAL ENSEIGNEMENT & FORMATION					21'762.00	74'013.00

DEFINITIF

Comptes d'investissement		Comptes Dépenses	2014 Recettes	Budget Dépenses	2014 Recettes	Comptes Dépenses	2013 Recettes
3	CULTURE, LOISIRS & CULTE						
32	MEDIAS						
321	TÉLÉRÉSEAU ANTENNES COLLECTIVES						
321.50	INVESTISSEMENTS PROPRES						
321.501.00	Télé-réseau	8'493.95		15'000.00		10'000.00	
321.50	TOTAL INVESTISSEMENTS PROPRES	8'493.95		15'000.00		10'000.00	
321.61	CONTRIBUTIONS DE TIERS						
321.610.00	Taxe racc. télé-réseau		1'400.00		2'000.00		6'300.00
321.61	TOTAL CONTRIBUTIONS DE TIERS		1'400.00		2'000.00		6'300.00
321	TOTAL TÉLÉRÉSEAU ANTENNES COLLECTIVES	8'493.95	1'400.00	15'000.00	2'000.00	10'000.00	6'300.00
32	TOTAL MEDIAS	8'493.95	1'400.00	15'000.00	2'000.00	10'000.00	6'300.00
3	TOTAL CULTURE, LOISIRS & CULTE	8'493.95	1'400.00	15'000.00	2'000.00	10'000.00	6'300.00

DEFINITIF

Comptes d'investissement		Comptes	2014	Budget	2014	Comptes	2013
		Dépenses	Recettes	Dépenses	Recettes	Dépenses	Recettes
6	TRAFIC						
61	ROUTES CANTONALES						
610	ROUTES CANTONALES						
610.50	INVESTISSEMENTS PROPRES						
610.501.01	*Route H21 Martigny - Gd-St-Bernard					25'551.25	
610.501.02	*Route 91 Martigny-Bourg - Chemin					40'000.00	
610.50	TOTAL INVESTISSEMENTS PROPRES					65'551.25	
610.56	SUBVENTIONS ACCORDEES						
610.561.00	Subv. cantonale réseau routier cantonal	21'771.75		30'000.00		38'808.60	
610.56	TOTAL SUBVENTIONS ACCORDEES	21'771.75		30'000.00		38'808.60	
610	TOTAL ROUTES CANTONALES	21'771.75		30'000.00		104'359.85	
61	TOTAL ROUTES CANTONALES	21'771.75		30'000.00		104'359.85	
62	ROUTES COMMUNALES						
620	RÉSEAU ROUTES COMMUNALES						
620.50	INVESTISSEMENTS PROPRES						
620.500.00	*Routes communales					278'705.60	
620.501.00	Routes communales	450'640.90		270'000.00			
620.501.05	*Route de Champex					122'356.15	
620.501.08	*Eclairage public					17'717.67	
620.503.00	Dépôt communal	63'419.30				30'000.00	
620.50	TOTAL INVESTISSEMENTS PROPRES	514'060.20		270'000.00		448'779.42	

DEFINITIF

Comptes d'investissement		Comptes Dépenses	2014 Recettes	Budget Dépenses	2014 Recettes	Comptes Dépenses	2013 Recettes
620.61	CONTRIBUTIONS DE TIERS						
620.610.00	Participation des privés construction routes		15'000.00				
620.61	TOTAL CONTRIBUTIONS DE TIERS		15'000.00				
620	TOTAL RÉSEAU ROUTES COMMUNALES	514'060.20	15'000.00	270'000.00		448'779.42	
62	TOTAL ROUTES COMMUNALES	514'060.20	15'000.00	270'000.00		448'779.42	
6	TOTAL TRAFIC	535'831.95	15'000.00	300'000.00		553'139.27	

DEFINITIF

Comptes d'investissement		Comptes	2014	Budget	2014	Comptes	2013
		Dépenses	Recettes	Dépenses	Recettes	Dépenses	Recettes
7	PROTECTION ET AMÉNAGEMENT DE L'ENVIRONNEMENT						
70	APPRO.& ALIM. EAU POTABLE						
700	APPRO.& ALIM. EAU POTABLE						
700.50	INVESTISSEMENTS PROPRES						
700.501.00	Réseau d'eau potable	18'912.53		10'000.00			
700.501.02	*Réseau eau potable					6'304.02	
700.50	TOTAL INVESTISSEMENTS PROPRES	18'912.53		10'000.00		6'304.02	
700.61	CONTRIBUTIONS DE TIERS						
700.610.00	Taxes raccordements Réseau d'eau potable		12'448.95		10'000.00		15'282.10
700.61	TOTAL CONTRIBUTIONS DE TIERS		12'448.95		10'000.00		15'282.10
700.66	SUBVENTIONS ACQUISES						
700.661.00	Subv. cantonales Réseau d'eau potable		60'863.00				
700.66	TOTAL SUBVENTIONS ACQUISES		60'863.00				
700	TOTAL APPRO.& ALIM. EAU POTABLE	18'912.53	73'311.95	10'000.00	10'000.00	6'304.02	15'282.10
70	TOTAL APPRO.& ALIM. EAU POTABLE	18'912.53	73'311.95	10'000.00	10'000.00	6'304.02	15'282.10
71	ASSAINISSEMENT EAUX USÉES						
710	ASSAINISSEMENT EAUX USÉES						
710.50	INVESTISSEMENTS PROPRES						
710.501.00	Réseau des eaux usées	16'818.10		30'000.00			
710.50	TOTAL INVESTISSEMENTS PROPRES	16'818.10		30'000.00			

DEFINITIF

Comptes d'investissement		Comptes	2014	Budget	2014	Comptes	2013
		Dépenses	Recettes	Dépenses	Recettes	Dépenses	Recettes
710.61	CONTRIBUTIONS DE TIERS						
710.610.00	Taxes raccordements Réseau des eaux usées		13'143.30		10'000.00		20'585.90
710.61	TOTAL CONTRIBUTIONS DE TIERS		13'143.30		10'000.00		20'585.90
710	TOTAL ASSAINISSEMENT EAUX USÉES	16'818.10	13'143.30	30'000.00	10'000.00		20'585.90
711	STEP						
711.50	INVESTISSEMENTS PROPRES						
711.501.00	*STEP de Martigny					41'135.15	
711.50	TOTAL INVESTISSEMENTS PROPRES					41'135.15	
711.56	SUBVENTIONS ACCORDÉES						
711.562.00	STEP de Martigny	28'429.40					
711.56	TOTAL SUBVENTIONS ACCORDÉES	28'429.40					
711	TOTAL STEP	28'429.40				41'135.15	
71	TOTAL ASSAINISSEMENT EAUX USÉES	45'247.50	13'143.30	30'000.00	10'000.00	41'135.15	20'585.90

DEFINITIF

Comptes d'investissement		Comptes	2014	Budget	2014	Comptes	2013
		Dépenses	Recettes	Dépenses	Recettes	Dépenses	Recettes
72	TRAITEMENT DES DÉCHETS						
720	TRAITEMENT DES DÉCHETS						
720.50	INVESTISSEMENTS PROPRES						
720.501.00	Déchetterie-Moloks					4'892.35	
720.50	TOTAL INVESTISSEMENTS PROPRES					4'892.35	
720	TOTAL TRAITEMENT DES DÉCHETS					4'892.35	
72	TOTAL TRAITEMENT DES DÉCHETS					4'892.35	
76	PROTECTION AVALANCHES & ÉBOULEMENTS						
760	PROTECTION AVALANCHES & ÉBOULEMENTS						
760.50	INVESTISSEMENTS PROPRES						
760.501.00	Paravalanches Catogne II					13'359.15	
760.501.02	Laves torrentielles Durnand II	13'931.40		8'000.00		11'610.05	
760.501.03	Défense Fontaines chaudes	46'500.00		46'500.00			
760.501.05	Défense du Poupro	11'608.70					
760.50	TOTAL INVESTISSEMENTS PROPRES	72'040.10		54'500.00		24'969.20	
760.66	SUBVENTIONS ACQUISES						
760.661.00	Subv. cantonales Paravalanches Catogne II		1'549.40				
760.661.02	Subv. cantonales Laves torrentielles Durnand II		7'156.40		7'000.00		15'959.45

DEFINITIF

Comptes d'investissement		Comptes	2014	Budget	2014	Comptes	2013
		Dépenses	Recettes	Dépenses	Recettes	Dépenses	Recettes
760.661.04	Subv. cantonales Pluviomètre Durnand						4'482.70
760.66	TOTAL SUBVENTIONS ACQUISES		8'705.80		7'000.00		20'442.15
760	TOTAL PROTECTION AVALANCHES & ÉBOULEMENTS	72'040.10	8'705.80	54'500.00	7'000.00	24'969.20	20'442.15
76	TOTAL PROTECTION AVALANCHES & ÉBOULEMENTS	72'040.10	8'705.80	54'500.00	7'000.00	24'969.20	20'442.15
79	AMÉNAGEMENT						
790	AMÉNAGEMENT DU TERRITOIRE						
790.50	INVESTISSEMENTS PROPRES						
790.500.00	Plan de zone	20'094.20		20'000.00			
790.500.01	*Plan de zone					34'596.70	
790.50	TOTAL INVESTISSEMENTS PROPRES	20'094.20		20'000.00		34'596.70	
790	TOTAL AMÉNAGEMENT DU TERRITOIRE	20'094.20		20'000.00		34'596.70	
79	TOTAL AMÉNAGEMENT	20'094.20		20'000.00		34'596.70	
7	TOTAL PROTECTION ET AMÉNAGEMENT DE L'ENVIRONNEME	156'294.33	95'161.05	114'500.00	27'000.00	111'897.42	56'310.15

DEFINITIF

Comptes d'investissement		Comptes	2014	Budget	2014	Comptes	2013
		Dépenses	Recettes	Dépenses	Recettes	Dépenses	Recettes
8	ÉCONOMIE PUBLIQUE						
80	AGRICULTURE						
801	IRRIGATION						
801.50	INVESTISSEMENTS PROPRES						
801.501.00	Réseau d'irrigation	47'229.35		50'000.00			
801.501.01	*Réseau d'irrigation					16'480.00	
801.50	TOTAL INVESTISSEMENTS PROPRES	47'229.35		50'000.00		16'480.00	
801	TOTAL IRRIGATION	47'229.35		50'000.00		16'480.00	
80	TOTAL AGRICULTURE	47'229.35		50'000.00		16'480.00	
86	ENERGIE						
860	ELECTRICITÉ						
860.50	INVESTISSEMENTS PROPRES						
860.501.00	Réseau électrique	374'787.65		250'000.00			
860.501.01	Eclairage public	26'882.75		15'000.00			
860.501.05	*Réseau électrique					304'181.80	
860.50	TOTAL INVESTISSEMENTS PROPRES	401'670.40		265'000.00		304'181.80	

DEFINITIF

Comptes d'investissement		Comptes	2014	Budget	2014	Comptes	2013
		Dépenses	Recettes	Dépenses	Recettes	Dépenses	Recettes
860.61	CONTRIBUTIONS DE TIERS						
860.610.00	Taxes raccordements Réseau électrique		46'816.50		3'000.00		3'110.00
860.61	TOTAL CONTRIBUTIONS DE TIERS		46'816.50		3'000.00		3'110.00
860	TOTAL ELECTRICITÉ	401'670.40	46'816.50	265'000.00	3'000.00	304'181.80	3'110.00
86	TOTAL ENERGIE	401'670.40	46'816.50	265'000.00	3'000.00	304'181.80	3'110.00
8	TOTAL ÉCONOMIE PUBLIQUE	448'899.75	46'816.50	315'000.00	3'000.00	320'661.80	3'110.00
	Total compte d'investissement	1'218'199.98	158'377.55	808'500.00	32'000.00	1'017'460.49	139'733.15
	Investissements nets		1'059'822.43		776'500.00		877'727.34

DEFINITIF

COMMUNE DE BOVERNIER		Bilan 2014	Bilan 2013
B1	ACTIF	11'762'016.77	12'174'155.45
B10	PATRIMOINE FINANCIER	5'030'008.77	5'639'148.45
B10.10	DISPONIBILITÉS	883'081.73	477'907.34
B10.100	CAISSE	1'826.20	3'022.60
B10.100.00	Caisse	1'826.20	3'022.60
B10.101	COMPTES POSTAUX	470'780.34	310'430.93
B10.101.00	CCP 19-1502-7 Caisse communale	421'278.62	306'499.97
B10.101.10	CCP 10-780225-5 Service électrique	49'501.72	3'930.96
B10.102	BANQUES	410'475.19	164'453.81
B10.102.00	C/C BCVs H 100.42.38	55'342.25	41'802.25
B10.102.02	C/C UBS H2-132'903.0	268'369.14	96'241.41
B10.102.04	C/C Raiffeisen 71443.16	86'763.80	26'410.15
B10.11	AVOIRS	1'018'417.49	1'328'558.56
B10.111	COMPTES COURANTS	295'295.89	321'005.31
B10.111.00	C/C Bourgeoisie	268'674.15	239'439.85
B10.111.01	C/C UAPE Mini Vouipe	25'741.15	37'503.00
B10.111.10	C/C Service électrique	880.59	44'062.46
B10.112	DÉBITEURS IMPÔTS	38'718.65	118'824.80
B10.112.00	Débiteurs impôts	-1'188'281.35	-1'068'175.20
B10.112.01	Provision impôts	1'307'000.00	1'297'000.00
B10.112.02	Provision débiteurs douteux	-80'000.00	-110'000.00
B10.115	AUTRES DÉBITEURS	684'402.95	888'728.45
B10.115.00	Débiteurs autres	196'806.05	230'747.70
B10.115.01	Débiteurs taxes	5'478.35	9'802.25
B10.115.02	Provision taxes	178'000.00	220'100.00
B10.115.10	Débiteurs Service électrique	297'135.25	428'078.50
B10.115.11	Débiteurs Service électrique - Facturation diverse	6'983.30	0.00
B10.12	PLACEMENTS	2'369'158.85	2'279'801.00
B10.121	ACTIONS ET PARTS SOCIALES	1'090'301.00	1'090'301.00
B10.121.00	Titres divers	1.00	1.00
B10.121.01	Actions FMV SA	291'100.00	291'100.00
B10.121.02	Actions FMVB SA	691'200.00	691'200.00
B10.121.03	Actions SEDRE SA	6'000.00	6'000.00
B10.121.04	Actions SOGESA SA	102'000.00	102'000.00
B10.122	PRÊTS	1'278'857.85	1'189'500.00
B10.122.00	Prêt FMVB SA	1'152'000.00	1'152'000.00
B10.122.01	Prêt Société de développement	35'000.00	37'500.00
B10.122.02	Prêt Syndicat du vignoble	91'857.85	
B10.13	ACTIFS TRANSITOIRES	759'350.70	1'552'881.55
B10.139	ACTIFS TRANSITOIRES	759'350.70	1'552'881.55
B10.139.00	Actifs transitoires	756'081.55	1'549'716.95
B10.139.01	Impôt anticipé	3'269.15	3'164.60

COMMUNE DE BOVERNIER		Bilan 2014	Bilan 2013
B11	PATRIMOINE ADMINISTRATIF	6'732'008.00	6'535'007.00
B11.14	INVESTISSEMENTS PROPRES	6'275'007.00	6'076'006.00
B11.140	TERRAINS NON BÂTIS	4.00	4.00
B11.140.029	Terrains	1.00	1.00
B11.140.330	Places de jeux	1.00	1.00
B11.140.710	Etude - Plan général d'évacuation des eaux	1.00	1.00
B11.140.790	Etude - Plan d'affectation des zones	1.00	1.00
B11.141	OUVRAGES DE GÉNIE CIVIL	3'322'000.00	2'884'000.00
B11.141.321	Téléréseau	14'000.00	25'000.00
B11.141.620	Routes communales	1'459'000.00	1'186'000.00
B11.141.700	Réseau d'eau potable	318'000.00	408'000.00
B11.141.710	Réseau des eaux usées	66'000.00	70'000.00
B11.141.720	Déchetterie-Moloks	27'000.00	61'000.00
B11.141.740	Cimetière-Columbariums	0.00	0.00
B11.141.760	Ouvrages de protection	270'000.00	238'000.00
B11.141.801	Réseau d'irrigation	109'000.00	74'000.00
B11.141.860	Réseau électrique	1'059'000.00	822'000.00
B11.143	TERRAINS BÂTIS	2'953'000.00	3'192'000.00
B11.143.029	Bâtiments communaux	211'000.00	145'000.00
B11.143.210	Complexe scolaire	2'742'000.00	3'047'000.00
B11.146	MOBILIER, MACHINES, VÉHICULES	3.00	2.00
B11.146.029	Mobilier, ordinateurs	2.00	1.00
B11.146.620	Véhicules	1.00	1.00
B11.16	SUBVENTIONS D'INVESTISSEMENT	457'001.00	459'001.00
B11.161	CANTON	276'000.00	286'000.00
B11.161.610	Routes cantonales	276'000.00	286'000.00
B11.162	COMMUNES	181'001.00	173'001.00
B11.162.211	Cycle d'Orientation de Martigny	0.00	0.00
B11.162.440	Centre Médico-Social de Martigny	0.00	0.00
B11.162.570	Castel Notre-Dame de Martigny	1.00	1.00
B11.162.711	STEP de Martigny	181'000.00	173'000.00

COMMUNE DE BOVERNIER		Bilan 2014	Bilan 2013
B2	PASSIF	11'762'016.77	12'174'155.45
B20.20	ENGAGEMENTS COURANTS	996'746.40	727'421.17
B20.200	CRÉANCIERS	996'746.40	727'421.17
B20.200.00	Créanciers	996'746.40	727'421.17
B20.22	DETTES À MOYEN ET À LONG TERME	4'506'800.30	4'617'088.50
B20.221	EMPRUNTS GARANTIS PAR RECONNAISSANCE DE DETTES	4'177'300.30	4'237'588.50
B20.221.00	BCVs R 0342.00.04	79'800.30	110'088.50
B20.221.02	UBS 264-GW102825.3	897'500.00	927'500.00
B20.221.04	Raiffeisen 71443.73	2'000'000.00	2'000'000.00
B20.221.05	Raiffeisen 71443.33	1'200'000.00	1'200'000.00
B20.229	PRÊTS LIM	329'500.00	379'500.00
B20.229.00	LIM Infrastructures Electricité plan de l'Au	205'500.00	235'500.00
B20.229.01	LIM Réfection du village	94'000.00	107'000.00
B20.229.02	LIM Déchetterie	30'000.00	37'000.00
B20.25	PASSIFS TRANSITOIRES	731'988.04	1'315'809.80
B20.259	PASSIFS TRANSITOIRES	731'988.04	1'315'809.80
B20.259.00	Passifs transitoires	731'988.04	1'315'809.80
B20.28	ENGAGEMENTS ENVERS LES FINANCEMENTS SPÉCIAUX	199'788.65	199'788.65
B20.280	FINANCEMENTS SPÉCIAUX FONDÉS SUR LE DROIT SUPPÉRIEUR	199'788.65	199'788.65
B20.280.00	Fonds pour abri PC	199'788.65	199'788.65
B20.29	FORTUNE NETTE	5'326'693.38	5'314'047.33
B20.290	FORTUNE NETTE	5'326'693.38	5'314'047.33
B20.290.00	Capital initial	5'314'047.33	5'284'948.30
	Evolution de fortune	12'646.05	29'099.03

	<u>Administration</u>	<u>Sécurité</u>	<u>Enseignement</u>		<u>Culture, loisirs, culte</u>			
	<u>Immeubles</u>	<u>Cadastre</u>	<u>Ecole</u>	<u>Mobilier</u>	<u>Téléréseau</u>	<u>Place de jeux</u>	<u>Stand de tir</u>	<u>Cure</u>
Solde au 31.12.2011	127'000.00		3'845'000.00	1.00	1.00	1.00	1.00	0.00
Investissements 2012	0.00		0.00	0.00	27'136.55	0.00	0.00	20'000.00
	127'000.00		3'845'000.00	1.00	27'137.55	1.00	1.00	20'000.00
Amort. ordinaires 2012	-13'000.00		-385'000.00	0.00	-3'137.55	0.00	0.00	-2'000.00
Amort. complémentaires 2012	0.00		0.00	0.00	0.00	0.00	0.00	0.00
Solde au 31.12.2012	114'000.00		3'460'000.00	1.00	24'000.00	1.00	1.00	18'000.00
Investissements 2013	0.00		-74'013.00	21'762.00	3'700.00	0.00	0.00	0.00
	114'000.00		3'385'987.00	21'763.00	27'700.00	1.00	1.00	18'000.00
Amort. ordinaires 2013	-12'000.00		-338'987.00	-2'763.00	-2'700.00	0.00	0.00	-2'000.00
Amort. complémentaires 2013	0.00		0.00	-18'999.00	0.00	0.00	0.00	0.00
Solde au 31.12.2013	102'000.00		3'047'000.00	1.00	25'000.00	1.00	1.00	16'000.00
Investissements 2014	62'200.00	6'480.00	0.00	0.00	7'093.95	0.00	0.00	0.00
	164'200.00	6'480.00	3'047'000.00	1.00	32'093.95	1.00	1.00	16'000.00
Amort. ordinaires 2014	-17'200.00	-1'480.00	-305'000.00	0.00	-4'093.95	0.00	0.00	-2'000.00
Amort. complémentaires 2014	0.00	-4'999.00	0.00	0.00	-14'000.00	0.00	0.00	0.00
Solde au 31.12.2014	147'000.00	1.00	2'742'000.00	1.00	14'000.00	1.00	1.00	14'000.00
Cpte amort. ordinaires	029.331.00	100.331.00	210.331.00	210.331.02	321.331.00	330.331.02	350.331.00	390.331.00
Cpte amort. complémentaires	029.332.00	100.332.00	210.332.00	210.332.02	321.332.00	330.332.02	350.332.00	390.332.00
Compte du bilan	B11.143.029	B11.146.029	B11.143.210	B11.146.029	B11.141.321	B11.140.330	B11.143.029	B11.143.029

Investissements 2014

Bâtiments communaux	35'319.80							
Archives communales	26'880.20							
Cadastre		6'480.00						
Téléréseau (1'400.- de recette)					7'093.95			
Réseau routier cantonal								
Réseau routier communal (15'000.- de recette)								
Dépôt communal								
Réseau d'eau potable								
Réseau des eaux usées								
STEP de Martigny								
Paravalanches Catogne II								
Sécurisation du Durnand								
Laves torrentielles Durnand II								
Défense des fontaines chaudes								
Défense du Poupro								
Plan de Zone								
Réseau d'irrigation								
Réseau électrique (46'816.50 de recette)								
Eclairage public								
	62'200.00	6'480.00	0.00	0.00	7'093.95	0.00	0.00	0.00

	<u>Santé</u>	<u>Trafic</u>				<u>Protection,</u>			
	<u>Castel</u>	<u>Routes VS</u>	<u>Routes Bnier</u>	<u>Dépôt comm.</u>	<u>Véhicules</u>	<u>Eau potable</u>	<u>Eaux usées</u>	<u>STEP</u>	<u>PGEE</u>
Solde au 31.12.2011	1.00	175'000.00	830'000.00	1.00	1.00	450'000.00	1.00		1.00
Investissements 2012	0.00	62'638.65	175'862.57	0.00	9'428.55	64'929.20	109'161.50	169'572.35	0.00
	1.00	237'638.65	1'005'862.57	1.00	9'429.55	514'929.20	109'162.50	169'572.35	1.00
Amort. ordinaires 2012	0.00	-23'638.65	-105'862.57	0.00	-929.55	-51'929.20	-11'162.50	-17'572.35	0.00
Amort. complémentaires 2012	0.00	0.00	0.00	0.00	0.00	0.00	0.00	0.00	0.00
Solde au 31.12.2012	1.00	214'000.00	900'000.00	1.00	8'500.00	463'000.00	98'000.00	152'000.00	1.00
Investissements 2013	0.00	104'359.85	418'779.42	30'000.00	0.00	-8'978.08	-20'585.90	41'135.15	0.00
	1.00	318'359.85	1'318'779.42	30'001.00	8'500.00	454'021.92	77'414.10	193'135.15	1.00
Amort. ordinaires 2013	0.00	-32'359.85	-132'779.42	-3'001.00	-1'500.00	-46'021.92	-7'414.10	-20'135.15	0.00
Amort. complémentaires 2013	0.00	0.00	0.00	0.00	-6'999.00	0.00	0.00	0.00	0.00
Solde au 31.12.2013	1.00	286'000.00	1'186'000.00	27'000.00	1.00	408'000.00	70'000.00	173'000.00	1.00
Investissements 2014	0.00	21'771.75	535'640.90	63'419.30	0.00	-54'399.42	3'674.80	28'429.40	0.00
	1.00	307'771.75	1'721'640.90	90'419.30	1.00	353'600.58	73'674.80	201'429.40	1.00
Amort. ordinaires 2014	0.00	-31'771.75	-162'640.90	-9'419.30	0.00	-35'600.58	-7'674.80	-20'429.40	0.00
Amort. complémentaires 2014	0.00	0.00	0.00	-31'000.00	0.00	0.00	0.00	0.00	0.00
Solde au 31.12.2014	1.00	276'000.00	1'559'000.00	50'000.00	1.00	318'000.00	66'000.00	181'000.00	1.00
Cpte amort. ordinaires	440.331.00	610.331.00	620.331.00	620.331.01	620.331.02	700.331.00	710.331.00	711.331.00	712.331.00
Cpte amort. complémentaires	440.332.00	610.332.00	620.332.00	620.332.01	620.332.02	700.332.00	710.332.00	711.332.00	712.332.00
Compte du bilan	B11.162.570	B11.161.610	B11.141.620	B11.143.029	B11.146.620	B11.141.700	B11.141.710	B11.162.711	B11.140.710

Investissements 2014

Bâtiments communaux									
Archives communales									
Cadastre									
Télé-réseau (1'400.- de recette)									
Réseau routier cantonal		21'771.75							
Réseau routier communal (15'000.- de recette)			535'640.90						
Dépôt communal				63'419.30					
Réseau d'eau potable						-54'399.42			
Réseau des eaux usées							3'674.80		
STEP de Martigny								28'429.40	
Paravalanches Catogne II									
Sécurisation du Durnand									
Laves torrentielles Durnand II									
Défense des fontaines chaudes									
Défense du Poupro									
Plan de Zone									
Réseau d'irrigation									
Réseau électrique (46'816.50 de recette)									
Eclairage public									
	0.00	21'771.75	535'640.90	63'419.30	0.00	-54'399.42	3'674.80	28'429.40	0.00

	<u>aménagement</u>				<u>Economie publique</u>		<u>Contrôle</u>
	<u>Moloks</u>	<u>Déchetterie</u>	<u>Protection</u>	<u>Plan de zone</u>	<u>Réseau irrig.</u>	<u>Réseau élect.</u>	
Solde au 31.12.2011	50'000.00	20'000.00	127'000.00	1.00	50'000.00	478'000.00	6'152'010.00
Investissements 2012	0.00	0.00	162'645.25	59'825.71	23'497.05	203'389.07	1'088'086.45
Amort. ordinaires 2012	50'000.00	20'000.00	289'645.25	59'826.71	73'497.05	681'389.07	7'240'096.45
Amort. complémentaires 2012	-5'000.00	-2'000.00	-29'645.25	-5'826.71	-7'497.05	-69'389.07	-733'590.45
	0.00	0.00	0.00	0.00	0.00	0.00	0.00
Solde au 31.12.2012	45'000.00	18'000.00	260'000.00	54'000.00	66'000.00	612'000.00	6'506'506.00
Investissements 2013	4'892.35	0.00	4'527.05	34'596.70	16'480.00	301'071.80	877'727.34
Amort. ordinaires 2013	49'892.35	18'000.00	264'527.05	88'596.70	82'480.00	913'071.80	7'384'233.34
Amort. complémentaires 2013	-4'892.35	-2'000.00	-26'527.05	-8'596.70	-8'480.00	-91'071.80	-743'229.34
	0.00	0.00	0.00	-79'999.00	0.00	0.00	-105'997.00
Solde au 31.12.2013	45'000.00	16'000.00	238'000.00	1.00	74'000.00	822'000.00	6'535'007.00
Investissements 2014	0.00	0.00	63'334.30	20'094.20	47'229.35	354'853.90	1'159'822.43
Amort. ordinaires 2014	45'000.00	16'000.00	301'334.30	20'095.20	121'229.35	1'176'853.90	7'694'829.43
Amort. complémentaires 2014	-5'000.00	-2'000.00	-31'334.30	-2'095.20	-12'229.35	-117'853.90	-767'823.43
	-20'000.00	-7'000.00	0.00	-17'999.00	0.00	0.00	-94'998.00
Solde au 31.12.2014	20'000.00	7'000.00	270'000.00	1.00	109'000.00	1'059'000.00	6'832'008.00
Cpte amort. ordinaires	720.331.00	720.331.00	760.331.00	790.331.00	801.331.00	860.331.00	
Cpte amort. complémentaires	720.332.00	720.332.00	760.332.00	790.332.00	801.332.00	860.332.00	
Compte du bilan	B11.141.720	B11.141.720	B11.141.760	B11.140.790	B11.141.801	B11.141.860	

Investissements 2014

Bâtiments communaux							35'319.80
Archives communales							26'880.20
Cadastre							6'480.00
Télé-réseau (1'400.- de recette)							7'093.95
Réseau routier cantonal							21'771.75
Réseau routier communal (15'000.- de recette)							535'640.90
Dépôt communal							63'419.30
Réseau d'eau potable							-54'399.42
Réseau des eaux usées							3'674.80
STEP de Martigny							28'429.40
Paravalanches Catogne II			-1'549.40				-1'549.40
Sécurisation du Durnand			0.00				0.00
Laves torrentielles Durnand II			6'775.00				6'775.00
Défense des fontaines chaudes			46'500.00				46'500.00
Défense du Poupro			11'608.70				11'608.70
Plan de Zone				20'094.20			20'094.20
Réseau d'irrigation					47'229.35		47'229.35
Réseau électrique (46'816.50 de recette)						327'971.15	327'971.15
Eclairage public						26'882.75	26'882.75
	0.00	0.00	63'334.30	20'094.20	47'229.35	354'853.90	1'159'822.43