

Bovernier, le 9 mai 2016

**Aux citoyennes et citoyens
de la commune de Bovernier**

CONVOCAATION

L'assemblée primaire est convoquée le

lundi 30 mai 2016 à 19 h 00

à la salle polyvalente de Bovernier, avec l'ordre du jour suivant :

1. Salutations d'usage
2. Rapport et commentaires des comptes 2015 de la Municipalité
3. Rapport et commentaires des comptes 2015 de la Bourgeoisie
4. Rapport de l'organe de contrôle des comptes
5. Approbation des comptes 2015
6. Présentation et approbation de la grille tarifaire du règlement du cimetière
7. Présentation et approbation du règlement de police
8. Rapport des conseillers communaux
9. Message du Président
10. Divers

Les pièces comptables et les justificatifs de l'exercice 2015 sont à disposition des intéressés au bureau communal. Vous trouverez aussi les comptes sur le site internet : www.bovernier.ch

Au plaisir de vous rencontrer nombreux, nous vous présentons, chères citoyennes, chers citoyens, nos meilleures salutations.

Administration Communale

Commune de Bovernier

Les comptes 2015

Message introductif

Chères concitoyennes, chers concitoyens,
Chers membres de l'assemblée bourgeoisiale,

En vertu des dispositions légales et en particulier de l'Ordonnance sur la gestion financière des communes du 16 juin 2004, il m'appartient en qualité de Président de commune, de joindre au récapitulatif des comptes annuels un message introductif.

Comme vous le savez sans doute, nous n'envoyons plus par courrier le résumé des comptes. Les documents sont disponibles dans leur intégralité sur le site de la commune www.bovernier.ch sous le lien « économie », « budgets et comptes » ou au bureau communal.

Comptes de fonctionnement

Le compte de fonctionnement affiche un total de charges de 5'842'422 francs contre 6'009'970 francs au budget, (-2.9%) donc une diminution 167'548 francs. Les revenus se montent à 5'745'716 francs contre 5'949'550 francs au budget, (-3.6%) soit un écart de 203'834 francs. L'excédent de charges de l'exercice s'élève ainsi à 96'706 francs, contre un déficit de 60'420 francs selon le budget approuvé par l'assemblée primaire de décembre 2014.

La production d'énergie

En 2009, nous avons encaissé 2'071'851 francs, en 2010, 1'900'652 francs, en 2011, 1'579'718 francs et en 2012, 1'646'904 francs. L'année hydrologique 2013 nous a réservé une excellente surprise puisque nous avons reçu la somme de 2'004'910 contre 1.5 million au budget. Malheureusement, les prévisions alarmantes concernant le prix de vente de l'énergie électrique devaient un jour ou l'autre devenir réalité. On a subi un sacré revers cette année avec un produit de la vente de 1'476'396.50 francs contre 1'800'000 francs au budget. Si on compare ce montant à celui des années précédentes, on se rend bien compte de l'effondrement du marché.

Les investissements

Le budget 2015 laissait entrevoir des investissements nets de 795'740 francs. Ils se montent effectivement à 634'319 francs, soit une différence de 161'421 francs qui s'explique par le frein à main tiré par le Conseil communal en apprenant mois après mois que le résultat de la vente de l'énergie n'allait pas atteindre l'objectif fixé. Il a donc été décidé de se concentrer sur les investissements prioritaires pour ne pas péjorer notre situation. On constate ainsi que, même si le fonctionnement laisse apparaître un déficit, la municipalité parvient à financer ses investissements par ses propres moyens et arrive à maîtriser sa dette. Comme quoi, une gestion rigoureuse et attentive peut nous éviter de trop mauvaises surprises.

La santé financière

Les indicateurs financiers faisaient apparaître une dette par habitant de 1'444 francs au 31 décembre 2014. L'évolution de la situation financière est maîtrisée et en conformité avec notre planification. Rappelons que durant la période 2009-2015, les investissements nets se sont élevés à plus de 10 millions de francs. En regard de la somme investie, la dette nette par habitant de 1'365 francs est acceptable.

Au final, avec l'excédent de charges de 96'706 francs ressortant du compte de fonctionnement, la fortune nette comptable (capital) s'élève au 31 décembre 2015 à 5'229'987 francs.

Conclusion

Le Conseil communal a fixé les grandes lignes de son engagement. Il va privilégier la poursuite du renouvellement des infrastructures de base, électricité, eau potable, eaux usées, eaux de surface, réseau d'irrigation et mener en parallèle une réflexion sur l'exploitation éventuelle de ses ressources en eau et en électricité. Votre exécutif attend le retour du canton concernant le nouveau plan de zone. A la fin de l'année, il proposera à l'assemblée primaire de nouveaux règlements concernant les taxes communales notamment l'eau potable, la voirie et probablement l'irrigation. Une fois le plan de zone homologué, le Conseil pourra alors se pencher sur le développement de notre commune en suivant plusieurs pistes : secteur à construire, artisanal, agricole et mise en valeur du patrimoine communal.

En conclusion, je tiens à remercier mes collègues du Conseil et le personnel communal pour leur confiance et leur engagement. J'adresse également mes chaleureux remerciements aux juge et vice-juge, aux responsables de la paroisse, aux membres des différentes commissions, aux présidents des sociétés, bref, à tous ceux qui permettent à notre commune de prospérer.

Avec mes meilleurs sentiments, je vous présente, chères concitoyennes, chers concitoyens, mes cordiales salutations.

Marcel Gay
Président de la commune

Bovernier, mai 2016

Je vous rappelle que l'Assemblée primaire a été convoquée conformément à la loi, par affichage public et que vous êtes invités à y participer le lundi 30 mai 2016 à 19 h 00, à la salle polyvalente de Bovernier.

Récapitulation du compte administratif

| | Comptes 2015 | | | | Budget 2015 | | | | Comptes 2014 | | | |
|---|---------------------|---------------------|--|--------------------------------|---------------------|---------------------|--|--------------------------------|---------------------|---------------------|--|--------------------------------|
| | Fonctionnement | | Investissements | | Fonctionnement | | Investissements | | Fonctionnement | | Investissements | |
| | Charges | Revenus | Dépenses | Recettes | Charges | Revenus | Dépenses | Recettes | Charges | Revenus | Dépenses | Recettes |
| 0 Administration générale | 551'681.02 | 13'672.00 | 24811.45 | | 541'480.00 | 23'000.00 | | | 556'084.44 | 15'791.90 | 62'200.00 | |
| 1 Sécurité publique | 209'746.62 | 20'656.70 | | | 222'240.00 | 17'000.00 | | | 139'914.10 | 15'017.20 | 6'480.00 | |
| 2 Enseignement et formation | 980'310.63 | 64'043.40 | 78'155.50 | | 981'520.00 | 62'500.00 | 80'000.00 | | 969'823.03 | 63'728.80 | | |
| 3 Culture, loisirs & culte | 197'187.49 | 77'563.20 | 7'776.95 | 7'000.00 | 188'580.00 | 73'000.00 | 20'000.00 | 7'000.00 | 158'161.65 | 71'409.35 | 8'493.95 | 1'400.00 |
| 4 Santé | 53'409.28 | | | | 63'100.00 | | | | 64'098.50 | | | |
| 5 Prévoyance sociale | 442'585.75 | 50'458.23 | | | 489'030.00 | 60'900.00 | | | 450'860.05 | 62'082.75 | | |
| 6 Trafic | 679'413.83 | 3'849.25 | 179'142.74 | | 664'120.00 | 19'000.00 | 263'000.00 | | 789'470.00 | 18'687.25 | 535'831.95 | 15'000.00 |
| 7 Protection/aménagement/environnement | 353'243.82 | 202'830.10 | 454'679.64 | 322'862.60 | 413'840.00 | 180'000.00 | 390'500.00 | 235'760.00 | 446'945.36 | 198'928.55 | 156'294.33 | 95'161.05 |
| 8 Economie publique | 2'160'699.99 | 2'522'523.30 | 248'808.00 | 29'193.00 | 2'258'310.00 | 2'890'200.00 | 293'000.00 | 8'000.00 | 2'161'587.35 | 3'094'159.54 | 448'899.75 | 46'816.50 |
| 9 Finances & Impôts | 214'143.87 | 2'790'120.19 | | | 187'750.00 | 2'623'950.00 | | | 172'507.48 | 2'382'292.67 | | |
| Total | 5'842'422.30 | 5'745'716.37 | 993'374.28 | 359'055.60 | 6'009'970.00 | 5'949'550.00 | 1'046'500.00 | 250'760.00 | 5'909'451.96 | 5'922'098.01 | 1'218'199.98 | 158'377.55 |
| Excédent de revenus ou de charges | | 96'705.93 | | | | 60'420.00 | | | 12'646.05 | | | |
| Investissements nets | | | | 634'318.68 | | | | 795'740.00 | | | | 1'059'822.43 |
| | 5'842'422.30 | 5'842'422.30 | 993'374.28 | 993'374.28 | 6'009'970.00 | 6'009'970.00 | 1'046'500.00 | 1'046'500.00 | 5'922'098.01 | 5'922'098.01 | 1'218'199.98 | 1'218'199.98 |
| | | | Financement des investissements | | | | Financement des investissements | | | | Financement des investissements | |
| Investissements (désinvestissements) nets | | | | 634'318.68 | | | | 795'740.00 | | | | 1'059'822.43 |
| Amortissements du patrimoine administratif | | | | 742'320.68 | | | | 769'000.00 | | | | 767'823.43 |
| Amortissements complémentaires du patrimoine administratif | | | | 0.00 | | | | 0.00 | | | | 94'998.00 |
| Excédent de revenus / (charges) du compte de fonctionnement | | | | -96'705.93 | | | | -60'420.00 | | | | 12'646.05 |
| Découvert / (excédent) de financement | | | | -11'296.07 | | | | 87'160.00 | | | | 184'354.95 |
| | | | | Modification du capital | | | | Modification du capital | | | | Modification du capital |
| Report au bilan des investissements nets | | | | 634'318.68 | | | | 795'740.00 | | | | 1'059'822.43 |
| Insuffisance / (excédent) de financement | | | | -11'296.07 | | | | 87'160.00 | | | | 184'354.95 |
| Report des amortissements au bilan | | | | 742'320.68 | | | | 769'000.00 | | | | 862'821.43 |
| Augmentation / (diminution) de la fortune nette | | | | -96'705.93 | | | | -60'420.00 | | | | 12'646.05 |
| Marge d'auto-financement | | | | 645'614.75 | | | | 708'580.00 | | | | 875'467.48 |

(Les termes entre parenthèses s'appliquent aux chiffres négatifs)

DEFINITIF

Aperçu du compte administratif

Compte
2014

Budget
2015

Compte
2015

Compte de fonctionnement

| Résultat avant amortissements comptables | | | | |
|---|-------|-------------------|-------------------|-------------------|
| Charges financières | - fr. | 5'046'630.53 | 5'240'970.00 | 5'100'101.62 |
| Revenus financiers | + fr. | 5'922'098.01 | 5'949'550.00 | 5'745'716.37 |
| Marge d'autofinancement (négative) | = fr. | - | - | - |
| Marge d'autofinancement | = fr. | 875'467.48 | 708'580.00 | 645'614.75 |
| Résultat après amortissements comptables | | | | |
| Marge d'autofinancement (négative) | - fr. | - | - | - |
| Marge d'autofinancement | + fr. | 875'467.48 | 708'580.00 | 645'614.75 |
| Amortissements ordinaires | - fr. | 767'823.43 | 769'000.00 | 742'320.68 |
| Amortissements complémentaires | - fr. | 94'998.00 | - | - |
| Amortissement du découvert au bilan | - fr. | - | - | - |
| Excédent de charges | = fr. | - | 60'420.00 | 96'705.93 |
| Excédent de revenus | = fr. | 12'646.05 | - | - |

Compte des investissements

| | | | | |
|--|-------|---------------------|-------------------|-------------------|
| Dépenses | + fr. | 1'218'199.98 | 1'046'500.00 | 993'374.28 |
| Recettes | - fr. | 158'377.55 | 250'760.00 | 359'055.60 |
| Investissements nets | = fr. | 1'059'822.43 | 795'740.00 | 634'318.68 |
| Investissements nets (négatifs) | = fr. | - | - | - |

Financement

| | | | | |
|------------------------------------|-------|-------------------|------------------|------------------|
| Marge d'autofinancement (négative) | - fr. | - | - | - |
| Marge d'autofinancement | + fr. | 875'467.48 | 708'580.00 | 645'614.75 |
| Investissements nets | - fr. | 1'059'822.43 | 795'740.00 | 634'318.68 |
| Investissements nets (négatifs) | + fr. | - | - | - |
| Insuffisance de financement | = fr. | 184'354.95 | 87'160.00 | - |
| Excédent de financement | = fr. | - | - | 11'296.07 |

Aperçu du compte annuel

Compte 2014

Budget 2015

Compte 2015

| Compte de fonctionnement | Charges | Revenus | Charges | Revenus | Charges | Revenus |
|---|---------------------|---------------------|---------------------|---------------------|---------------------|---------------------|
| Total des charges (amortissements inclus) | 5'909'451.96 | | 6'009'970.00 | | 5'842'422.30 | |
| Total des revenus | | 5'922'098.01 | | 5'949'550.00 | | 5'745'716.37 |
| Excédent de revenus | 12'646.05 | | - | | - | |
| Excédent de charges | | - | | 60'420.00 | | 96'705.93 |
| Total | 5'922'098.01 | 5'922'098.01 | 6'009'970.00 | 6'009'970.00 | 5'842'422.30 | 5'842'422.30 |
| Compte des investissements | Dépenses | Recettes | Dépenses | Recettes | Dépenses | Recettes |
| Total des dépenses reportées au bilan | 1'218'199.98 | | 1'046'500.00 | | 993'374.28 | |
| Total des recettes reportées au bilan | | 158'377.55 | | 250'760.00 | | 359'055.60 |
| Investissements nets 3) | | 1'059'822.43 | | 795'740.00 | | 634'318.68 |
| Total | 1'218'199.98 | 1'218'199.98 | 1'046'500.00 | 1'046'500.00 | 993'374.28 | 993'374.28 |
| Financement | | | | | | |
| Report des investissements nets | 1'059'822.43 | | 795'740.00 | | 634'318.68 | |
| Report des amortissements ordinaires du patrimoine administratif | | 767'823.43 | | 769'000.00 | | 742'320.68 |
| Report des amortissements complémentaires du patrimoine administratif | | 94'998.00 | | - | | - |
| Report des amortissements du découvert du bilan | | - | | - | | - |
| Excédent de revenus du compte de fonctionnement | | 12'646.05 | | - | | - |
| Excédent de charges du compte de fonctionnement | - | | 60'420.00 | | 96'705.93 | |
| Excédent de financement | - | | - | | 11'296.07 | |
| Insuffisance de financement | | 184'354.95 | | 87'160.00 | | - |
| Total | 1'059'822.43 | 1'059'822.43 | 856'160.00 | 856'160.00 | 742'320.68 | 742'320.68 |
| Modification du capital | | | | | | |
| Report de l'excédent de financement | | - | | - | | 11'296.07 |
| Report de l'insuffisance de financement | 184'354.95 | | 87'160.00 | | - | |
| Report des dépenses d'investissement au bilan | | 1'218'199.98 | | 1'046'500.00 | | 993'374.28 |
| Report des recettes d'investissement au bilan | 158'377.55 | | 250'760.00 | | 359'055.60 | |
| Report des amortissements au bilan | 862'821.43 | | 769'000.00 | | 742'320.68 | |
| Augmentation de la fortune nette | 12'646.05 | | - | | - | |
| Diminution de la fortune nette | | - | | 60'420.00 | | 96'705.93 |
| Total | 1'218'199.98 | 1'218'199.98 | 1'106'920.00 | 1'106'920.00 | 1'101'376.28 | 1'101'376.28 |

3) Remarque: si négatif = excédent de recettes du compte des investissements

Aperçu du bilan et du financement

Etat 31.12.2014 Etat 31.12.2015

Provenance des fonds

Emploi de fonds

| | | Etat 31.12.2014 | Etat 31.12.2015 | (diminution des actifs, augmentation des passifs) | (augmentation des actifs, diminution des passifs) |
|----------|--|----------------------|----------------------|--|--|
| 1 | Actif | 11'762'016.77 | 12'257'523.66 | | |
| | Patrimoine financier | 5'030'008.77 | 5'633'517.66 | | |
| 10 | Disponibilités | 883'081.73 | 1'058'347.92 | - | 175'266.19 |
| 11 | Avoirs | 1'018'417.49 | 1'292'766.59 | - | 274'349.10 |
| 12 | Placements | 2'369'158.85 | 2'371'518.85 | - | 2'360.00 |
| 13 | Actifs transitoires | 759'350.70 | 910'884.30 | - | 151'533.60 |
| | Patrimoine administratif | 6'732'008.00 | 6'624'006.00 | | |
| 14 | Investissements propres | 6'275'007.00 | 6'127'005.00 | | |
| 15 | Prêts et participations permanentes | - | - | | |
| 16 | Subventions d'investissement | 457'001.00 | 497'001.00 | | |
| 17 | Autres dépenses activables | - | - | | |
| | Financements spéciaux | - | - | | |
| 18 | Avances aux financements spéciaux | - | - | - | - |
| | Découvert | - | - | | |
| 19 | Découvert du bilan | - | - | | |
| 2 | Passif | 11'762'016.77 | 12'257'523.66 | | |
| | Engagement | 6'235'534.74 | 6'827'747.56 | | |
| 20 | Engagements courants | 996'746.40 | 722'742.81 | - | 274'003.59 |
| 21 | Dettes à court terme | - | - | - | - |
| 22 | Dettes à moyen et à long terme | 4'506'800.30 | 5'396'136.00 | 889'335.70 | - |
| 23 | Engagements envers des entités particulières | - | - | - | - |
| 24 | Provisions | - | - | - | - |
| 25 | Passifs transitoires | 731'988.04 | 708'868.75 | - | 23'119.29 |
| | Financements spéciaux | 199'788.65 | 199'788.65 | | |
| 28 | Engagements envers les financements spéciaux | 199'788.65 | 199'788.65 | - | - |
| | Fortune | 5'326'693.38 | 5'229'987.45 | | |
| 29 | Fortune nette | 5'326'693.38 | 5'229'987.45 | | |
| | | | | Excédent de financement du compte administratif | 11'296.07 |
| | | | | Insuffisance de financement du compte administratif | - |
| | | | | | 900'631.77 |
| | | | | | 900'631.77 |

Compte de fonctionnement selon les tâches

Compte 2014

Budget 2015

Compte 2015

| | Compte 2014 | | Budget 2015 | | Compte 2015 | |
|---|---------------------|---------------------|---------------------|---------------------|---------------------|---------------------|
| | Charges | Revenus | Charges | Revenus | Charges | Revenus |
| 0 Administration générale | 556'084.44 | 15'791.90 | 541'480.00 | 23'000.00 | 551'681.02 | 13'672.00 |
| 1 Sécurité publique | 139'914.10 | 15'017.20 | 222'240.00 | 17'000.00 | 209'746.62 | 20'656.70 |
| 2 Enseignement et formation | 969'823.03 | 63'728.80 | 981'520.00 | 62'500.00 | 980'310.63 | 64'043.40 |
| 3 Culture, loisirs et culte | 158'161.65 | 71'409.35 | 188'580.00 | 73'000.00 | 197'187.49 | 77'563.20 |
| 4 Santé | 64'098.50 | - | 63'100.00 | - | 53'409.28 | - |
| 5 Prévoyance sociale | 450'860.05 | 62'082.75 | 489'030.00 | 60'900.00 | 442'585.75 | 50'458.23 |
| 6 Trafic | 789'470.00 | 18'687.25 | 664'120.00 | 19'000.00 | 679'413.83 | 3'849.25 |
| 7 Protection et aménagement de l'environnement, yc eau, égouts, déchets | 446'945.36 | 198'928.55 | 413'840.00 | 180'000.00 | 353'243.82 | 202'830.10 |
| 8 Economie publique, yc services industriels | 2'161'587.35 | 3'094'159.54 | 2'258'310.00 | 2'890'200.00 | 2'160'699.99 | 2'522'523.30 |
| 9 Finances et impôts | 172'507.48 | 2'382'292.67 | 187'750.00 | 2'623'950.00 | 214'143.87 | 2'790'120.19 |
| Total des charges et des revenus | 5'909'451.96 | 5'922'098.01 | 6'009'970.00 | 5'949'550.00 | 5'842'422.30 | 5'745'716.37 |
| Excédent de charges | | - | | 60'420.00 | | 96'705.93 |
| Excédent de revenus | 12'646.05 | | - | | - | |

Compte de fonctionnement selon les natures

Compte 2014

Budget 2015

Compte 2015

| | Compte 2014 | | Budget 2015 | | Compte 2015 | |
|---|---------------------|---------------------|---------------------|---------------------|---------------------|---------------------|
| | Charges | Revenus | Charges | Revenus | Charges | Revenus |
| 30 Charges de personnel | 702'935.05 | | 712'190.00 | | 722'399.77 | |
| 31 Biens, services et marchandises | 2'981'581.52 | | 3'041'500.00 | | 3'049'489.33 | |
| 32 Intérêts passifs | 79'293.23 | | 108'750.00 | | 69'777.52 | |
| 33 Amortissements | 888'275.48 | | 779'000.00 | | 782'006.78 | |
| 34 Parts à des contributions sans affectation | 15'325.25 | | 15'000.00 | | 16'943.40 | |
| 35 Dédommagements versés à des collectivités publiques | 354'094.15 | | 360'750.00 | | 341'049.22 | |
| 36 Subventions accordées | 872'947.28 | | 967'780.00 | | 860'756.28 | |
| 37 Subventions redistribuées | - | | - | | - | |
| 38 Attributions aux financements spéciaux | - | | - | | - | |
| 39 Imputations internes | 15'000.00 | | 25'000.00 | | - | |
| 40 Impôts | | 1'549'330.85 | | 1'707'000.00 | | 1'845'446.40 |
| 41 Patentes et concessions | | 516'621.25 | | 556'000.00 | | 598'785.05 |
| 42 Revenus des biens | | 122'497.72 | | 119'750.00 | | 102'570.89 |
| 43 Contributions | | 3'443'352.09 | | 3'221'700.00 | | 2'864'415.78 |
| 44 Parts à des recettes et contributions sans affectation | | 245'907.90 | | 291'200.00 | | 294'595.50 |
| 45 Restitutions de collectivités publiques | | 3'447.75 | | 3'400.00 | | 3'422.05 |
| 46 Subventions | | 25'940.45 | | 25'500.00 | | 36'480.70 |
| 47 Subventions à redistribuer | | - | | - | | - |
| 48 Prélèvements sur les financements spéciaux | | - | | - | | - |
| 49 Imputations internes | | 15'000.00 | | 25'000.00 | | - |
| Total des charges et des revenus | 5'909'451.96 | 5'922'098.01 | 6'009'970.00 | 5'949'550.00 | 5'842'422.30 | 5'745'716.37 |
| Excédent de charges | | - | | 60'420.00 | | 96'705.93 |
| Excédent de revenus | 12'646.05 | | - | | - | |

Compte des investissements selon les tâches

Compte 2014

Budget 2015

Compte 2015

| | Compte 2014 | | Budget 2015 | | Compte 2015 | |
|---|---------------------|---------------------|---------------------|-------------------|-------------------|-------------------|
| | Dépenses | Recettes | Dépenses | Recettes | Dépenses | Recettes |
| 0 Administration générale | 62'200.00 | - | - | - | 24'811.45 | - |
| 1 Sécurité publique | 6'480.00 | - | - | - | - | - |
| 2 Enseignement et formation | - | - | 80'000.00 | - | 78'155.50 | - |
| 3 Culture, loisirs et culte | 8'493.95 | 1'400.00 | 20'000.00 | 7'000.00 | 7'776.95 | 7'000.00 |
| 4 Santé | - | - | - | - | - | - |
| 5 Prévoyance sociale | 535'831.95 | - | - | - | - | - |
| 6 Trafic | - | 15'000.00 | 263'000.00 | - | 179'142.74 | - |
| 7 Protection et aménagement de l'environnement, yc eau, égouts, déchets | 156'294.33 | 95'161.05 | 390'500.00 | 235'760.00 | 454'679.64 | 322'862.60 |
| 8 Economie publique, yc services industriels | 448'899.75 | 46'816.50 | 293'000.00 | 8'000.00 | 248'808.00 | 29'193.00 |
| 9 Finances et impôts | - | - | - | - | - | - |
| Total des dépenses et des recettes | 1'218'199.98 | 158'377.55 | 1'046'500.00 | 250'760.00 | 993'374.28 | 359'055.60 |
| Excédent de dépenses | | 1'059'822.43 | | 795'740.00 | | 634'318.68 |
| Excédent de recettes | - | | - | | - | |

Compte des investissements selon les natures

Compte 2014

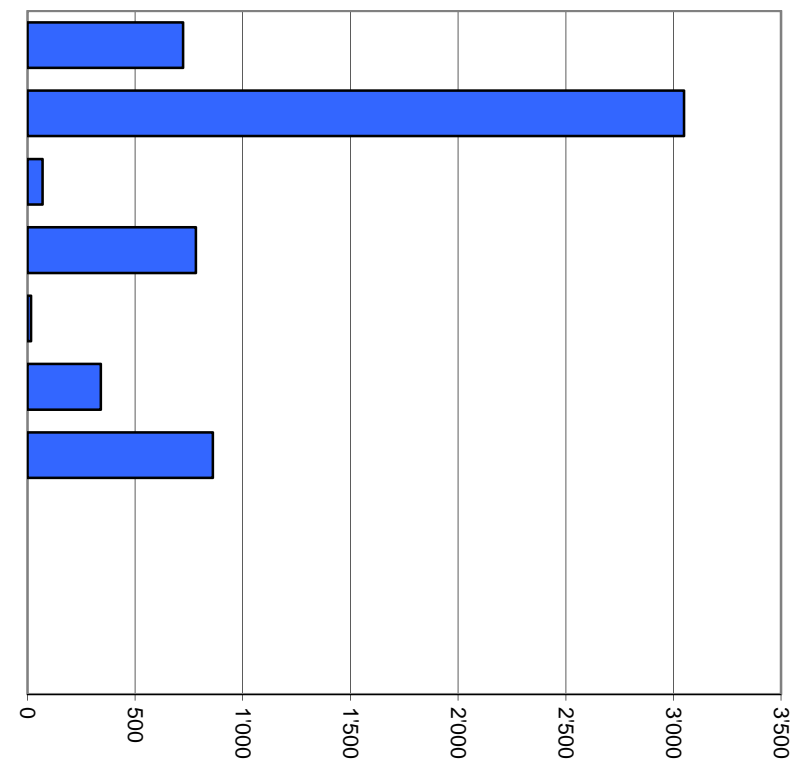
Budget 2015

Compte 2015

| | Compte 2014 | | Budget 2015 | | Compte 2015 | |
|---|---------------------|---------------------|---------------------|-------------------|-------------------|-------------------|
| | Dépenses | Recettes | Dépenses | Recettes | Dépenses | Recettes |
| 50 Investissements propres | 1'167'998.83 | | 933'000.00 | | 896'977.93 | |
| 52 Prêts et participations permanentes | - | | - | | - | |
| 56 Subventions accordées | 50'201.15 | | 113'500.00 | | 96'396.35 | |
| 57 Subventions redistribuées | - | | - | | - | |
| 58 Autres dépenses activables | - | | - | | - | |
| 60 Transferts au patrimoine financier | | - | | - | | - |
| 61 Contributions de tiers | | 88'808.75 | | 67'000.00 | | 65'709.10 |
| 62 Remboursement de prêts et participations permanentes | | - | | - | | - |
| 63 Facturation à des tiers | | - | | - | | - |
| 64 Remboursement de subventions acquises | | - | | - | | - |
| 66 Subventions acquises | | 69'568.80 | | 183'760.00 | | 293'346.50 |
| 67 Subventions à redistribuer | | - | | - | | - |
| Total des dépenses et des recettes | 1'218'199.98 | 158'377.55 | 1'046'500.00 | 250'760.00 | 993'374.28 | 359'055.60 |
| Excédent de dépenses | | 1'059'822.43 | | 795'740.00 | | 634'318.68 |
| Excédent de recettes | - | | - | | - | |

Comptes de fonctionnement selon les natures, charges

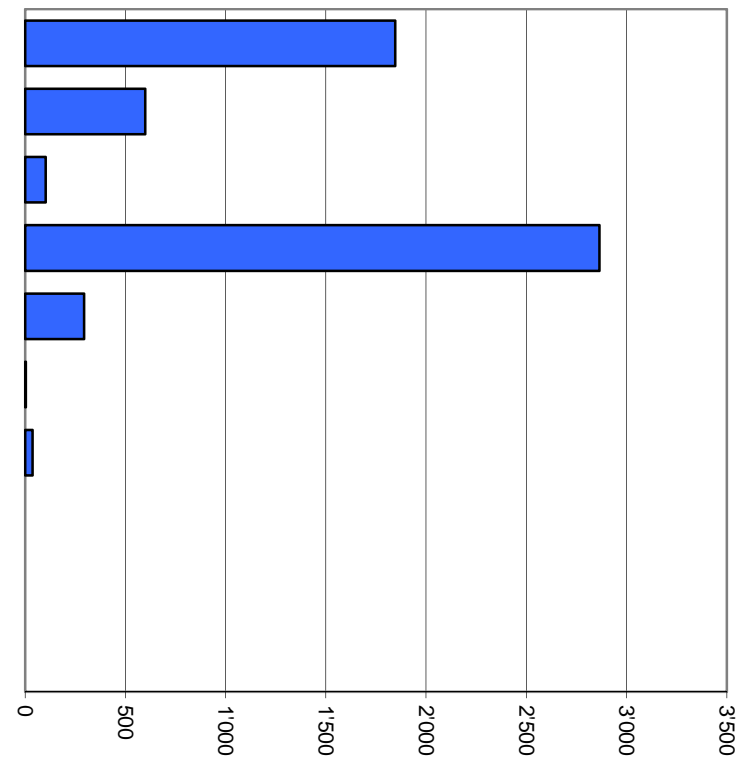
| | | |
|--|-------|------------------|
| 30 Charges de personnel | 12.4% | 722'400 |
| 31 Biens, services et marchandises | 52.2% | 3'049'489 |
| 32 Intérêts passifs | 1.2% | 69'778 |
| 33 Amortissements | 13.4% | 782'007 |
| 34 Parts à des contributions sans affectation | 0.3% | 16'943 |
| 35 Dédommagements versés à des collectivités publiques | 5.8% | 341'049 |
| 36 Subventions accordées | 14.7% | 860'756 |
| 37 Subventions redistribuées | 0.0% | 0 |
| 38 Attributions aux financements spéciaux | 0.0% | 0 |
| 39 Imputations internes | 0.0% | 0 |
| Total | | 5'842'422 |



Milliers

Comptes de fonctionnement selon les natures, revenus

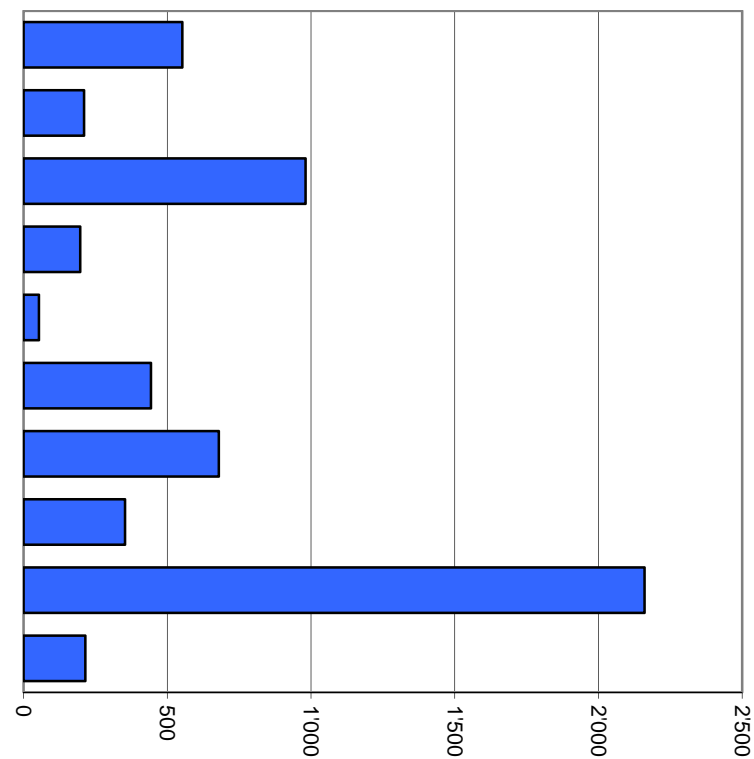
| | | |
|---|-------|------------------|
| 40 Impôts | 32.1% | 1'845'446 |
| 41 Patentes et concessions | 10.4% | 598'785 |
| 42 Revenus des biens | 1.8% | 102'571 |
| 43 Contributions | 49.9% | 2'864'416 |
| 44 Parts à des recettes et contributions sans affectation | 5.1% | 294'596 |
| 45 Restitutions de collectivités publiques | 0.1% | 3'422 |
| 46 Subventions | 0.6% | 36'481 |
| 47 Subventions à redistribuer | 0.0% | 0 |
| 48 Prélèvements sur les financements spéciaux | 0.0% | 0 |
| 49 Imputations internes | 0.0% | 0 |
| Total | | 5'745'716 |



Milliers

Comptes de fonctionnement selon les tâches, charges

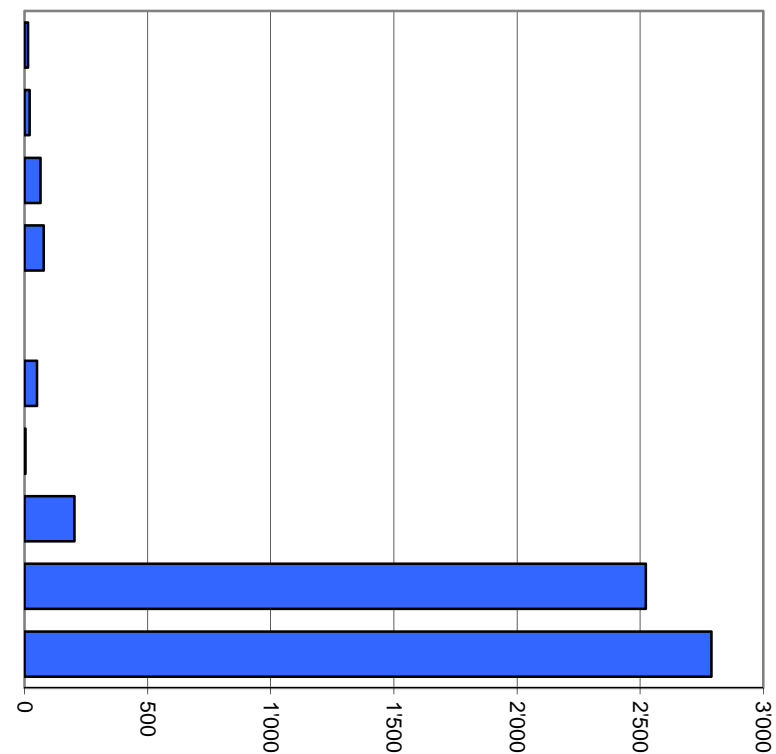
| | | | |
|--------------|---|-------|------------------|
| 0 | Administration générale | 9.4% | 551'681 |
| 1 | Sécurité publique | 3.6% | 209'747 |
| 2 | Enseignement et formation | 16.8% | 980'311 |
| 3 | Culture, loisirs et culte | 3.4% | 197'187 |
| 4 | Santé | 0.9% | 53'409 |
| 5 | Prévoyance sociale | 7.6% | 442'586 |
| 6 | Trafic | 11.6% | 679'414 |
| 7 | Protection et aménagement de l'environnement, yc eau, égouts, déchets | 6.0% | 353'244 |
| 8 | Economie publique, yc services industriels | 37.0% | 2'160'700 |
| 9 | Finances et impôts | 3.7% | 214'144 |
| Total | | | 5'842'422 |



Milliers

Comptes de fonctionnement selon les tâches, revenus

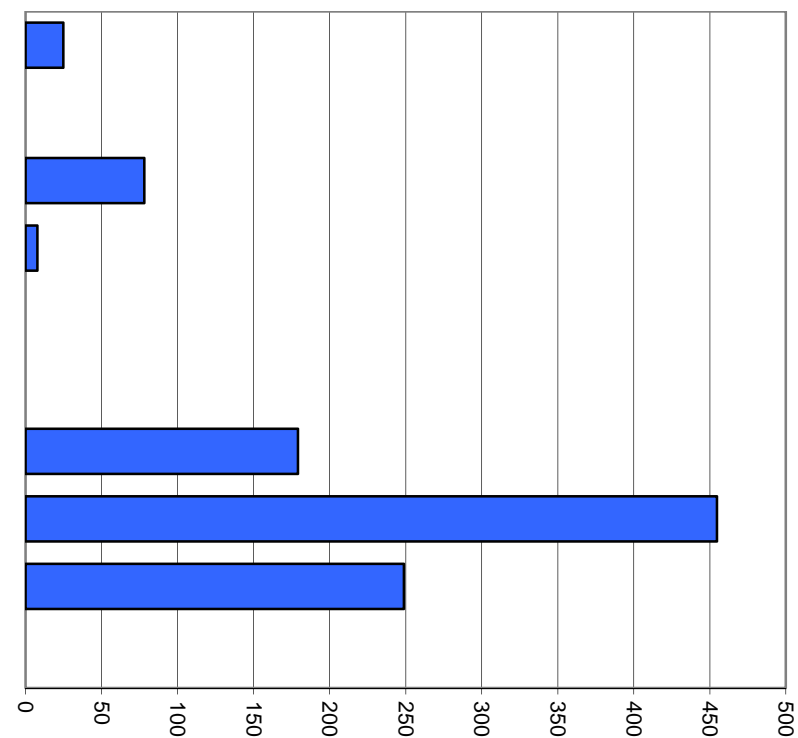
| | | | |
|--------------|---|-------|------------------|
| 0 | Administration générale | 0.2% | 13'672 |
| 1 | Sécurité publique | 0.4% | 20'657 |
| 2 | Enseignement et formation | 1.1% | 64'043 |
| 3 | Culture, loisirs et culte | 1.3% | 77'563 |
| 4 | Santé | 0.0% | 0 |
| 5 | Prévoyance sociale | 0.9% | 50'458 |
| 6 | Trafic | 0.1% | 3'849 |
| 7 | Protection et aménagement de l'environnement, yc eau, égouts, déchets | 3.5% | 202'830 |
| 8 | Economie publique, yc services industriels | 43.9% | 2'522'523 |
| 9 | Finances et impôts | 48.6% | 2'790'120 |
| Total | | | 5'745'716 |



Milliers

Comptes des investissements selon les tâches, dépenses

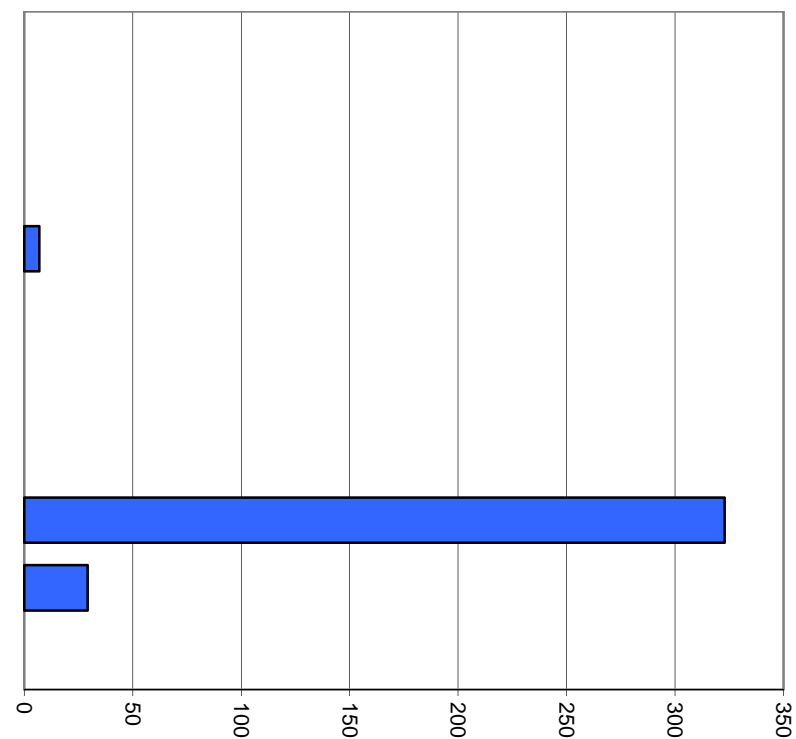
| | | | |
|--------------|---|-------|----------------|
| 0 | Administration générale | 2.5% | 24'811 |
| 1 | Sécurité publique | 0.0% | 0 |
| 2 | Enseignement et formation | 7.9% | 78'156 |
| 3 | Culture, loisirs et culte | 0.8% | 7'777 |
| 4 | Santé | 0.0% | 0 |
| 5 | Prévoyance sociale | 0.0% | 0 |
| 6 | Trafic | 18.0% | 179'143 |
| 7 | Protection et aménagement de l'environnement, yc eau, égouts, déchets | 45.8% | 454'680 |
| 8 | Economie publique, yc services industriels | 25.0% | 248'808 |
| 9 | Finances et impôts | 0.0% | 0 |
| Total | | | 993'374 |



Milliers

Comptes des investissements selon les tâches, recettes

| | | | |
|--------------|---|-------|----------------|
| 0 | Administration générale | 0.0% | 0 |
| 1 | Sécurité publique | 0.0% | 0 |
| 2 | Enseignement et formation | 0.0% | 0 |
| 3 | Culture, loisirs et culte | 1.9% | 7'000 |
| 4 | Santé | 0.0% | 0 |
| 5 | Prévoyance sociale | 0.0% | 0 |
| 6 | Trafic | 0.0% | 0 |
| 7 | Protection et aménagement de l'environnement, yc eau, égouts, déchets | 89.9% | 322'863 |
| 8 | Economie publique, yc services industriels | 8.1% | 29'193 |
| 9 | Finances et impôts | 0.0% | 0 |
| Total | | | 359'056 |



Milliers

| 1. Degré d'autofinancement (I1) | | MCH | 2014 | 2015 | Moyenne |
|--|-----|-------|---------------------|-------------------|-------------------|
| Excédent de revenus du compte de fonctionnement | | + fr. | 12'646.05 | - | 6'323.02 |
| Excédent de charges du compte de fonctionnement | | - fr. | - | 96'705.93 | 48'352.97 |
| Amortissements du patrimoine administratif | 331 | + fr. | 767'823.43 | 742'320.68 | 755'072.06 |
| Amortissements complémentaires du patrimoine administratif | 332 | + fr. | 94'998.00 | - | 47'499.00 |
| Amortissement du découvert du bilan | 333 | + fr. | - | - | - |
| Autofinancement | | = fr. | 875'467.48 | 645'614.75 | 760'541.12 |
| Dépenses d'investissement reportées au bilan | 5 | + fr. | 1'218'199.98 | 993'374.28 | 1'105'787.13 |
| Recettes d'investissement reportées au bilan | 6 | - fr. | 158'377.55 | 359'055.60 | 258'716.58 |
| Investissements nets | | = fr. | 1'059'822.43 | 634'318.68 | 847'070.56 |
| Autofinancement x 100 | | = | 82.6% | 101.8% | 89.8% |
| Investissements nets | | | | | |

Valeurs indicatives

| | |
|------------------------|----------------------------------|
| $I1 \geq 100\%$ | 5 - très bien |
| $80\% \leq I1 < 100\%$ | 4 - bien |
| $60\% \leq I1 < 80\%$ | 3 - satisfaisant (à court terme) |
| $0\% \leq I1 < 60\%$ | 2 - insuffisant |
| $I1 < 0\%$ | 1 - très mauvais |

| 2. Capacité d'autofinancement (I2) | | MCH | 2014 | 2015 | Moyenne |
|--|-----------|-----|---------------------|---------------------|---------------------|
| Excédent de revenus du compte de fonctionnement | + fr. | | 12'646.05 | - | 6'323.02 |
| Excédent de charges du compte de fonctionnement | - fr. | | - | 96'705.93 | 48'352.97 |
| Amortissements du patrimoine administratif | 331 + fr. | | 767'823.43 | 742'320.68 | 755'072.06 |
| Amortissements complémentaires du patrimoine administratif | 332 + fr. | | 94'998.00 | - | 47'499.00 |
| Amortissement du découvert du bilan | 333 + fr. | | - | - | - |
| Autofinancement | = fr. | | 875'467.48 | 645'614.75 | 760'541.12 |
| Revenus du compte de fonctionnement | 4 + fr. | | 5'922'098.01 | 5'745'716.37 | 5'833'907.19 |
| Subventions redistribuées | 47 - fr. | | - | - | - |
| Prélèvements sur les financements spéciaux | 48 - fr. | | - | - | - |
| Imputations internes | 49 - fr. | | 15'000.00 | - | 7'500.00 |
| Revenus financiers | fr. | | 5'907'098.01 | 5'745'716.37 | 5'826'407.19 |
| Autofinancement x 100 | | = | 14.8% | 11.2% | 13.1% |
| Revenus financiers | | | | | |

Valeurs indicatives

| | |
|----------------|------------------|
| I2 ≥ 20% | 5 - très bien |
| 15% ≤ I2 < 20% | 4 - bien |
| 8% ≤ I2 < 15% | 3 - satisfaisant |
| 0% ≤ I2 < 8% | 2 - insuffisant |
| I2 < 0% | 1 - très mauvais |

| 3. Taux des amortissements ordinaires (I3) | | | | |
|--|-------------------|---------------------|---------------------|---------------------|
| | MCH | 2014 | 2015 | Moyenne |
| Patrimoine administratif avant amortissements | + fr. | 7'594'829.43 | 7'366'326.68 | 7'480'578.06 |
| Prêts et participations permanentes avant amortissements | - fr. | - | - | - |
| Patrimoine administratif à amortir | = fr. | 7'594'829.43 | 7'366'326.68 | 7'480'578.06 |
| Amortissements ordinaires du patrimoine administratif | 3310 = fr. | 767'823.43 | 742'320.68 | 755'072.06 |
| Amortissements x 100 | | | | |
| ----- | | | | |
| Patrimoine administratif à amortir | | | | |
| | = | 10.1% | 10.1% | 10.1% |

Amortissements ordinaires:

minimum 10 % du patrimoine administratif en application de l'art. 51, al. 1 de l'Ordonnance sur la gestion financière des communes du 16 juin 2004

Valeurs indicatives

| | |
|---------------|-----------------------------------|
| I3 ≥ 10% | 5 - amort. suffisants |
| 8% ≤ I3 < 10% | 4 - amort. moyens (à court terme) |
| 5% ≤ I3 < 8% | 3 - amort. faibles |
| 2% ≤ I3 < 5% | 2 - amort. insuffisants |
| I3 < 2% | 1 - amort. nettement insuffisants |

| 3.2 Taux global des amortissements | | | | |
|--|--------------|---------------------|---------------------|---------------------|
| | MCH | 2014 | 2015 | Moyenne |
| Patrimoine administratif avant amortissements | + fr. | 7'594'829.43 | 7'366'326.68 | 7'480'578.06 |
| Prêts et participations permanentes avant amortissements | - fr. | - | - | - |
| Découvert (avant comptabilisation du résultat) | 19 + fr. | - | - | - |
| Patrimoine administratif + découvert à amortir | = fr. | 7'594'829.43 | 7'366'326.68 | 7'480'578.06 |
| Excédent de revenus du compte de fonctionnement | + fr. | 12'646.05 | - | 6'323.02 |
| Excédent de charges du compte de fonctionnement | - fr. | - | 96'705.93 | 48'352.97 |
| Amortissements ordinaires sans prêts et participations | 3310 + fr. | 767'823.43 | 742'320.68 | 755'072.06 |
| Amortissements complémentaires sans prêts et participations | 3320 + fr. | 94'998.00 | - | 47'499.00 |
| Amortissement du découvert | 333 + fr. | - | - | - |
| Total des amortissements + solde compte de fonctionnement | = fr. | 875'467.48 | 645'614.75 | 760'541.12 |
| <hr/> | | | | |
| (Total des amortissements + solde cpte fonctionnement) x 100 | = | 11.5% | 8.8% | 10.2% |
| <hr/> | | | | |
| Patrimoine administratif à amortir + découvert | | | | |

Valeurs indicatives

Le résultat de cet indicateur devrait être équivalent ou supérieur à celui obtenu sous 3.1

| 4. Endettement net par habitant (I4) | | MCH | 2014 | 2015 | Moyenne |
|---|----------|-----|---------------------|---------------------|---------------------|
| Engagements courants | 20 + fr. | | 996'746.40 | 722'742.81 | 859'744.61 |
| Dettes à court terme | 21 + fr. | | - | - | - |
| Dettes à moyen et long termes | 22 + fr. | | 4'506'800.30 | 5'396'136.00 | 4'951'468.15 |
| Engagements envers des entités particulières | 23 + fr. | | - | - | - |
| Provisions | 24 + fr. | | - | - | - |
| Passifs transitoires | 25 + fr. | | 731'988.04 | 708'868.75 | 720'428.40 |
| Dette brute | = fr. | | 6'235'534.74 | 6'827'747.56 | 6'531'641.15 |
| Ou | | | | | |
| Total des passifs | 2 + fr. | | 11'762'016.77 | 12'257'523.66 | 12'009'770.22 |
| Fortune nette | 29 - fr. | | 5'326'693.38 | 5'229'987.45 | 5'278'340.42 |
| Financements spéciaux | 28 - fr. | | 199'788.65 | 199'788.65 | 199'788.65 |
| Dette brute | = fr. | | 6'235'534.74 | 6'827'747.56 | 6'531'641.15 |
| Disponibilités | 10 fr. | | 883'081.73 | 1'058'347.92 | 970'714.83 |
| Avoir | 11 + fr. | | 1'018'417.49 | 1'292'766.59 | 1'155'592.04 |
| Placements | 12 + fr. | | 2'369'158.85 | 2'371'518.85 | 2'370'338.85 |
| Actifs transitoires | 13 + fr. | | 759'350.70 | 910'884.30 | 835'117.50 |
| Patrimoine financier réalisable | = fr. | | 5'030'008.77 | 5'633'517.66 | 5'331'763.22 |
| Endettement net (+) / Fortune nette (-) | fr. | | 1'205'525.97 | 1'194'229.90 | 1'199'877.94 |
| Nombre d'habitant (population STATPOP année N-1) | | | 835 | 875 | 855 |
| $\frac{\text{Dette brute} - \text{Patrimoine financier réalisable}}{\text{Nombre d'habitant (population STATPOP année N-1)}}$ | | = | 1'444 | 1'365 | 1'403 |

Valeurs indicatives

| | |
|--------------------|--------------------------------|
| I4 < 3'000 | 5 - endettement faible |
| 3'000 ≤ I4 < 5'000 | 4 - endettement mesuré |
| 5'000 ≤ I4 < 7'000 | 3 - endettement important |
| 7'000 ≤ I4 < 9'000 | 2 - endettement très important |
| I4 ≥ 9'000 | 1 - endettement excessif |

| 5. Taux du volume de la dette brute (I5) | | | | | |
|--|----------|---------------------|---------------------|---------------------|--------|
| | MCH | 2014 | 2015 | Moyenne | |
| Engagements courants | 20 + fr. | 996'746.40 | 722'742.81 | 859'744.61 | |
| Dettes à court terme | 21 + fr. | - | - | - | |
| Dettes à moyen et long termes | 22 + fr. | 4'506'800.30 | 5'396'136.00 | 4'951'468.15 | |
| Engagements envers des entités particulières | 23 + fr. | - | - | - | |
| Provisions | 24 + fr. | - | - | - | |
| Passifs transitoires | 25 + fr. | 731'988.04 | 708'868.75 | 720'428.40 | |
| Dette brute | = fr. | 6'235'534.74 | 6'827'747.56 | 6'531'641.15 | |
| Ou | | | | | |
| Total des passifs | 2 + fr. | 11'762'016.77 | 12'257'523.66 | 12'009'770.22 | |
| Fortune nette | 29 - fr. | 5'326'693.38 | 5'229'987.45 | 5'278'340.42 | |
| Financements spéciaux | 28 - fr. | 199'788.65 | 199'788.65 | 199'788.65 | |
| Dette brute | = fr. | 6'235'534.74 | 6'827'747.56 | 6'531'641.15 | |
| Revenus du compte de fonctionnement | 4 + fr. | 5'922'098.01 | 5'745'716.37 | 5'833'907.19 | |
| Subventions redistribuées | 47 - fr. | - | - | - | |
| Prélèvements sur les financements spéciaux | 48 - fr. | - | - | - | |
| Imputations internes | 49 - fr. | 15'000.00 | - | 7'500.00 | |
| Revenus financiers | = fr. | 5'907'098.01 | 5'745'716.37 | 5'826'407.19 | |
| Dette brute x100 | | = | 105.6% | 118.8% | 112.1% |
| Revenus financiers | | | | | |

| Valeurs indicatives | | |
|---------------------|------------------|--|
| I5 < 150% | 5 - très bien | |
| 150% ≤ I5 < 200% | 4 - bien | |
| 200% ≤ I5 < 250% | 3 - satisfaisant | |
| 250% ≤ I5 < 300% | 2 - insuffisant | |
| I5 ≥ 300% | 1 - mauvais | |

Aperçu des indicateurs financiers

| 1. Degré d'autofinancement (I1) | 2014 | 2015 | Moyenne |
|--|-------|--------|---------|
| (Autofinancement en pour cent de l'investissement net) | 82.6% | 101.8% | 89.8% |

Valeurs indicatives

| | |
|------------------------|----------------------------------|
| $I1 \geq 100\%$ | 5 - très bien |
| $80\% \leq I1 < 100\%$ | 4 - bien |
| $60\% \leq I1 < 80\%$ | 3 - satisfaisant (à court terme) |
| $0\% \leq I1 < 60\%$ | 2 - insuffisant |
| $I1 < 0\%$ | 1 - très mauvais |

NB : Si les investissements nets sont négatifs (recettes d'investissements supérieures aux dépenses d'investissements), le ratio n'a pas de valeur indicative et c'est pourquoi il n'est pas pris en compte dans le calcul de la moyenne.

| 2. Capacité d'autofinancement (I2) | 2014 | 2015 | Moyenne |
|---|-------|-------|---------|
| (Autofinancement en pour cent des revenus financiers) | 14.8% | 11.2% | 13.1% |

Valeurs indicatives

| | |
|-----------------------|------------------|
| $I2 \geq 20\%$ | 5 - très bien |
| $15\% \leq I2 < 20\%$ | 4 - bien |
| $8\% \leq I2 < 15\%$ | 3 - satisfaisant |
| $0\% \leq I2 < 8\%$ | 2 - insuffisant |
| $I2 < 0\%$ | 1 - très mauvais |

| 3. Taux des amortissements ordinaires (I3) | 2014 | 2015 | Moyenne |
|--|-------|-------|---------|
| (Amortissements ordinaires en % du PA à amortir) | 10.1% | 10.1% | 10.1% |

Valeurs indicatives

| | |
|----------------------|-----------------------------------|
| $I3 \geq 10\%$ | 5 - amort. suffisants |
| $8\% \leq I3 < 10\%$ | 4 - amort. moyens (à court terme) |
| $5\% \leq I3 < 8\%$ | 3 - amort. faibles |
| $2\% \leq I3 < 5\%$ | 2 - amort. insuffisants |
| $I3 < 2\%$ | 1 - amort. nettement insuffisants |

| 3.2 Taux global des amortissements | 2014 | 2015 | Moyenne |
|---|-------|------|---------|
| (Amort. + solde compte fonct. en % du PA à amortir + découvert) | 11.5% | 8.8% | 10.2% |

| 4. Endettement net par habitant (I4) | 2014 | 2015 | Moyenne |
|--|------|------|---------|
| (Dette brute moins PF réalisable par habitant) | 1444 | 1365 | 1403 |

Valeurs indicatives

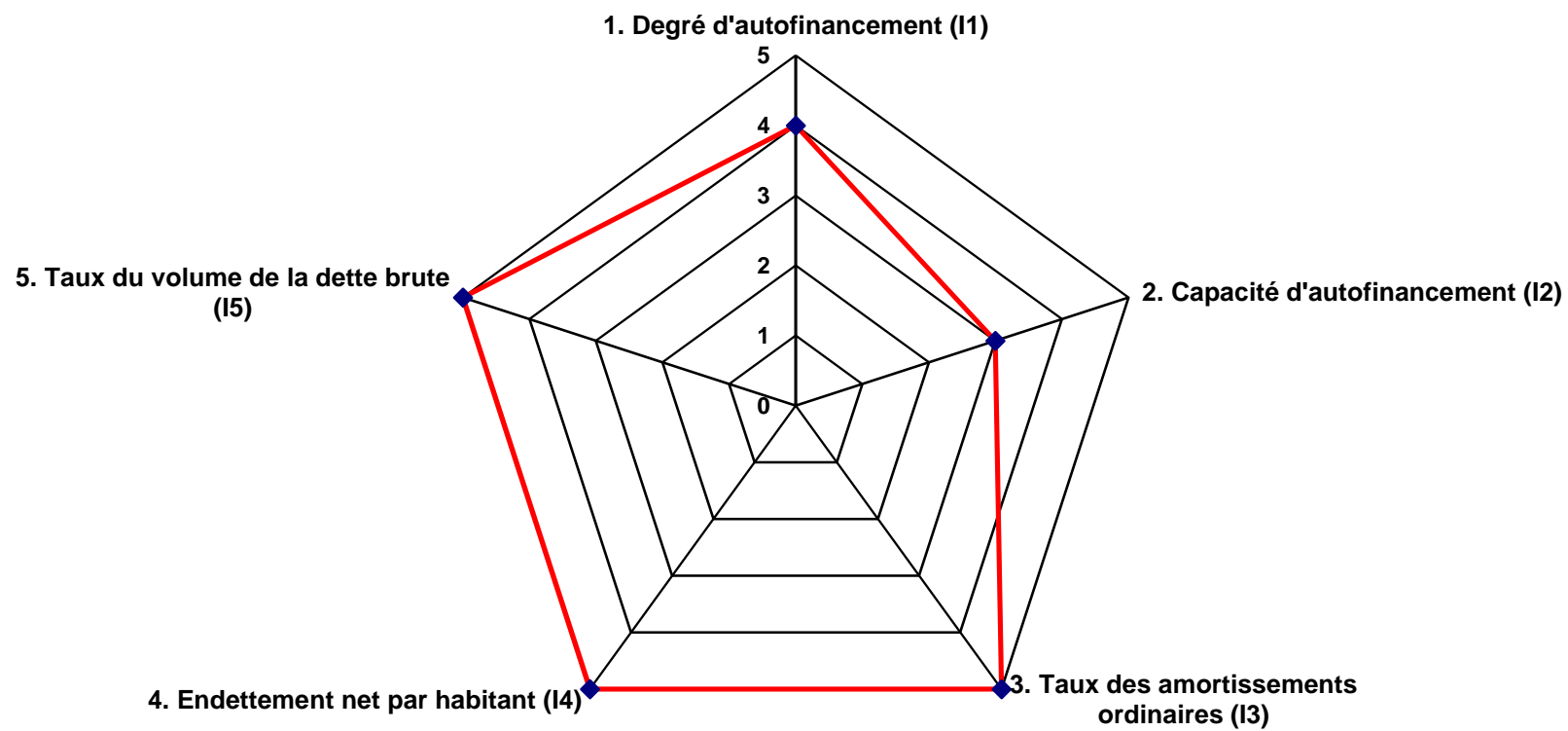
| | |
|-------------------------|--------------------------------|
| $I4 < 3'000$ | 5 - endettement faible |
| $3'000 \leq I4 < 5'000$ | 4 - endettement mesuré |
| $5'000 \leq I4 < 7'000$ | 3 - endettement important |
| $7'000 \leq I4 < 9'000$ | 2 - endettement très important |
| $I4 \geq 9'000$ | 1 - endettement excessif |

| 5. Taux du volume de la dette brute (I5) | 2014 | 2015 | Moyenne |
|---|--------|--------|---------|
| (Dette brute en % des revenus financiers) | 105.6% | 118.8% | 112.1% |

Valeurs indicatives

| | |
|-------------------------|------------------|
| $I5 < 150\%$ | 5 - très bien |
| $150\% \leq I5 < 200\%$ | 4 - bien |
| $200\% \leq I5 < 250\%$ | 3 - satisfaisant |
| $250\% \leq I5 < 300\%$ | 2 - insuffisant |
| $I5 \geq 300\%$ | 1 - mauvais |

Graphique des indicateurs - moyenne des années 2014 et 2015



| Comptes de fonctionnement | | comptes 2015 | | budget 2015 | | comptes 2014 | |
|---------------------------|--|-------------------|------------------|-------------------|------------------|-------------------|------------------|
| | | charges | revenus | charges | revenus | charges | revenus |
| 0 | Administration générale | | | | | | |
| 011 | Législatif | 2'250.15 | | 1'000.00 | | 325.70 | |
| 012 | Exécutif | 16'273.80 | | 14'630.00 | | 14'827.00 | |
| 029 | Administration générale | 533'157.07 | 13'672.00 | 525'850.00 | 23'000.00 | 540'931.74 | 15'791.90 |
| 0 | Administration générale | 551'681.02 | 13'672.00 | 541'480.00 | 23'000.00 | 556'084.44 | 15'791.90 |
| 1 | Sécurité publique | | | | | | |
| 100 | Cadastre, poids et mesures | 83'485.65 | | 81'770.00 | | 34'941.40 | |
| 102 | Police de l'habitat & Bureau des étrangers | 6'998.05 | 10'445.00 | 4'500.00 | 7'500.00 | 4'838.90 | 7'625.00 |
| 113 | Corps de police | 16'348.55 | 2'437.65 | 15'700.00 | 1'500.00 | 15'743.65 | 1'387.15 |
| 120 | Juge de commune | 13'818.12 | | 8'500.00 | | 10'228.15 | |
| 122 | Chambre pupillaire & tuteur | 37'945.00 | | 52'000.00 | | 39'493.00 | |
| 140 | Police du feu | 37'232.50 | 7'774.05 | 39'000.00 | 8'000.00 | 27'954.30 | 6'005.05 |
| 160 | Protection civile | 6'764.20 | | 8'770.00 | | 6'714.70 | |
| 161 | Autres tâches civiles de protection | 7'154.55 | | 12'000.00 | | | |
| 1 | Sécurité publique | 209'746.62 | 20'656.70 | 222'240.00 | 17'000.00 | 139'914.10 | 15'017.20 |

| Comptes de fonctionnement | | comptes 2015 | | budget 2015 | | comptes 2014 | |
|---------------------------|---|-------------------|------------------|-------------------|------------------|-------------------|------------------|
| | | charges | revenus | charges | revenus | charges | revenus |
| 2 | Enseignement & formation | | | | | | |
| 210 | Ecole primaire | 767'955.38 | 42'282.60 | 762'540.00 | 40'000.00 | 739'371.05 | 40'800.00 |
| 211 | Cycle d'orientation | 173'083.05 | 13'275.00 | 187'000.00 | 14'000.00 | 195'270.80 | 13'987.00 |
| 213 | Ecole secondaire du 2ème degré | 6'822.00 | 3'411.00 | 7'000.00 | 3'500.00 | 7'525.00 | 3'762.50 |
| 220 | Ecoles spécialisées | 13'022.75 | | 6'580.00 | | 8'902.98 | |
| 239 | Autres tâches liées à la formation prof. | 10'710.60 | 5'074.80 | 10'000.00 | 5'000.00 | 10'358.60 | 5'179.30 |
| 270 | Etabliss. Universitaires et de recherches | 8'716.85 | | 8'400.00 | | 8'394.60 | |
| 2 | Enseignement & formation | 980'310.63 | 64'043.40 | 981'520.00 | 62'500.00 | 969'823.03 | 63'728.80 |
| 3 | Culture, loisirs & culte | | | | | | |
| 309 | Autres tâches culturelles | 45'048.45 | 3'000.00 | 37'550.00 | | 3'620.25 | |
| 321 | Télé-réseau antennes collectives | 42'273.75 | 74'563.20 | 45'300.00 | 73'000.00 | 58'978.55 | 71'409.35 |
| 330 | Parcs publics et chemins pédestres | 10'038.05 | | 4'500.00 | | 5'850.85 | |
| 340 | Sports & loisirs | 12'114.64 | | 11'550.00 | | 6'130.70 | |
| 390 | Eglise catholique romaine | 85'064.90 | | 86'980.00 | | 80'933.60 | |
| 391 | Eglise réformée évangélique | 2'647.70 | | 2'700.00 | | 2'647.70 | |
| 3 | Culture, loisirs & culte | 197'187.49 | 77'563.20 | 188'580.00 | 73'000.00 | 158'161.65 | 71'409.35 |

| Comptes de fonctionnement | comptes 2015 | | budget 2015 | | comptes 2014 | |
|---------------------------|--------------|---------|-------------|---------|--------------|---------|
| | charges | revenus | charges | revenus | charges | revenus |

| | | | | | | | |
|----------|---------------------------|------------------|-------------|------------------|-------------|------------------|-------------|
| 4 | Santé | | | | | | |
| 440 | Centre médico-social | 31'160.30 | | 44'000.00 | | 49'587.70 | |
| 450 | Lutte contre les maladies | 1'996.18 | | 2'300.00 | | | |
| 460 | Prophylaxie dentaire | 13'205.75 | | 10'000.00 | | 14'510.80 | |
| 490 | Autres dépenses de santé | 7'047.05 | | 6'800.00 | | | |
| 4 | Santé | 53'409.28 | 0.00 | 63'100.00 | 0.00 | 64'098.50 | 0.00 |

| | | | | | | | |
|----------|------------------------------------|-------------------|------------------|-------------------|------------------|-------------------|------------------|
| 5 | Prévoyance sociale | | | | | | |
| 500 | Agence AVS | 5'301.65 | 3'422.05 | 5'330.00 | 3'400.00 | 5'419.20 | 3'447.75 |
| 530 | Prestations complémentaires AVS/AI | 37'807.26 | | 40'100.00 | | 45'110.17 | |
| 542 | U.A.P.E. | 179'675.75 | | 165'550.00 | 1'500.00 | 165'239.85 | |
| 549 | Autres aides à la famille | 1'007.60 | | 1'000.00 | | 1'078.90 | |
| 550 | Handicapés | 70'809.50 | | 77'300.00 | | 85'464.62 | |
| 570 | EMS | 45'583.15 | | 44'000.00 | | | |
| 580 | Aide sociale individuelle | 79'555.15 | 33'748.58 | 123'050.00 | 36'000.00 | 117'474.90 | 38'706.55 |
| 582 | Fonds cantonal pour l'emploi | 10'032.24 | | 11'200.00 | | 12'256.81 | |
| 589 | Autres tâches d'assistance | 12'813.45 | 13'287.60 | 21'500.00 | 20'000.00 | 18'815.60 | 19'928.45 |
| 5 | Prévoyance sociale | 442'585.75 | 50'458.23 | 489'030.00 | 60'900.00 | 450'860.05 | 62'082.75 |

| Comptes de fonctionnement | comptes 2015 | | budget 2015 | | comptes 2014 | |
|---------------------------|--------------|---------|-------------|---------|--------------|---------|
| | charges | revenus | charges | revenus | charges | revenus |

| | | | | | | | |
|----------|-----------------------------------|-------------------|-----------------|-------------------|------------------|-------------------|------------------|
| 6 | Trafic | | | | | | |
| 610 | Routes cantonales | 88'328.15 | | 96'000.00 | | 91'037.00 | |
| 620 | Routes communales | 570'329.58 | 3'849.25 | 549'620.00 | 19'000.00 | 679'000.65 | 18'687.25 |
| 690 | Autres tâches relatives au trafic | 20'756.10 | | 18'500.00 | | 19'432.35 | |
| 6 | Trafic | 679'413.83 | 3'849.25 | 664'120.00 | 19'000.00 | 789'470.00 | 18'687.25 |

| | | | | | | | |
|----------|---|-------------------|-------------------|-------------------|-------------------|-------------------|-------------------|
| 7 | Protec. & aménagement de l'environn. | | | | | | |
| 700 | Eau potable | 69'070.75 | 57'803.70 | 90'630.00 | 55'000.00 | 82'334.83 | 60'223.35 |
| 710 | Eaux usées | 24'320.05 | 43'992.75 | 36'230.00 | 42'000.00 | 31'736.25 | 43'389.80 |
| 711 | STEP | 50'438.95 | | 51'500.00 | | 63'197.25 | |
| 712 | Evacuation des eaux de surface | 3'160.00 | | 4'000.00 | | 1'534.70 | |
| 720 | Traitement des déchets | 106'568.70 | 69'388.00 | 102'890.00 | 69'000.00 | 135'346.45 | 69'295.40 |
| 721 | SATOM | 22'973.25 | | 24'000.00 | | 22'943.60 | |
| 740 | Cimetière / Columbarium | 15'727.00 | 10'920.00 | 17'660.00 | 4'000.00 | 9'030.82 | 8'200.00 |
| 750 | Correction des eaux | 10'468.70 | 8'005.65 | 33'100.00 | | 32'958.05 | |
| 760 | Protection avalanches & éboulements | 30'298.20 | | 30'000.00 | | 31'334.30 | |
| 790 | Aménagement du territoire | 20'218.22 | 12'720.00 | 23'830.00 | 10'000.00 | 36'529.11 | 17'820.00 |
| 7 | Protec. & aménagement de l'environn. | 353'243.82 | 202'830.10 | 413'840.00 | 180'000.00 | 446'945.36 | 198'928.55 |

| Comptes de fonctionnement | comptes 2015 | | budget 2015 | | comptes 2014 | |
|---------------------------|--------------|---------|-------------|---------|--------------|---------|
| | charges | revenus | charges | revenus | charges | revenus |

| | | | | | | | |
|----------|---------------------------------|---------------------|---------------------|---------------------|---------------------|---------------------|---------------------|
| 8 | Economie publique | | | | | | |
| 800 | Agriculture | 28'768.21 | 100.00 | 22'100.00 | 200.00 | 34'820.04 | 100.00 |
| 801 | Irrigation | 24'755.60 | | 31'330.00 | | 25'215.25 | |
| 810 | Sylviculture | 26'383.20 | | 28'500.00 | | 26'097.20 | |
| 830 | Société de développement | 39'259.70 | | 28'460.00 | | 43'451.20 | |
| 840 | Industrie artisanat et commerce | 220.32 | | | | | |
| 860 | Electricité | 2'041'312.96 | 2'522'423.30 | 2'147'920.00 | 2'890'000.00 | 2'032'003.66 | 3'094'059.54 |
| 8 | Economie publique | 2'160'699.99 | 2'522'523.30 | 2'258'310.00 | 2'890'200.00 | 2'161'587.35 | 3'094'159.54 |

| | | | | | | | |
|----------|---|-------------------|---------------------|-------------------|---------------------|-------------------|---------------------|
| 9 | Finances et impôts | | | | | | |
| 900 | Impôt personnes physiques | 56'629.50 | 1'771'880.70 | 25'000.00 | 1'662'000.00 | 40'779.30 | 1'490'011.35 |
| 901 | Impôt personnes morales | | 73'565.70 | | 45'000.00 | | 59'319.50 |
| 909 | Autres impôts | 59'646.00 | | 50'000.00 | | 47'900.00 | |
| 920 | Péréquation financière | | 294'111.00 | | 291'000.00 | | 245'565.00 |
| 930 | Quotes-parts aux recettes | | 484.50 | | 200.00 | | 342.90 |
| 932 | Parts des cmnes aux régales et patentes | 28'090.85 | 597'257.40 | 4'000.00 | 555'000.00 | 4'534.95 | 515'394.10 |
| 940 | Intérêts | 69'777.52 | 52'820.89 | 108'750.00 | 70'750.00 | 79'293.23 | 71'659.82 |
| 942 | Immeubles patrimoine financier | | | | | | |
| 9 | Finances et impôts | 214'143.87 | 2'790'120.19 | 187'750.00 | 2'623'950.00 | 172'507.48 | 2'382'292.67 |

| Comptes de fonctionnement | comptes 2015 | | budget 2015 | | comptes 2014 | |
|--|---------------------|---------------------|---------------------|---------------------|---------------------|---------------------|
| | charges | revenus | charges | revenus | charges | revenus |
| Total du compte de fonctionnement | 5'842'422.30 | 5'745'716.37 | 6'009'970.00 | 5'949'550.00 | 5'909'451.96 | 5'922'098.01 |
| Excédent de revenus ou de charges | | 96'705.93 | | 60'420.00 | 12'646.05 | |

| Comptes de fonctionnement | | Comptes Charges | 2015 Revenus | Budget Charges | 2015 Revenus | Comptes Charges | 2014 Revenus |
|----------------------------------|---|----------------------------|-------------------------|---------------------------|-------------------------|----------------------------|-------------------------|
| 0 | ADMINISTRATION GÉNÉRALE | | | | | | |
| 01 | LÉGISLATIF & EXÉCUTIF | | | | | | |
| 011 | LÉGISLATIF | | | | | | |
| 011.30 | CHARGES DU PERSONNEL | | | | | | |
| 011.300.02 | Scrutateurs | 1'200.00 | | 500.00 | | 225.00 | |
| 011.30 | TOTAL CHARGES DU PERSONNEL | 1'200.00 | | 500.00 | | 225.00 | |
| 011.31 | BIENS, SERVICES & MARCH. | | | | | | |
| 011.317.00 | Frais de votations et élections | 1'050.15 | | 500.00 | | 100.70 | |
| 011.31 | TOTAL BIENS, SERVICES & MARCH. | 1'050.15 | | 500.00 | | 100.70 | |
| 011 | TOTAL LÉGISLATIF | 2'250.15 | | 1'000.00 | | 325.70 | |
| 012 | EXÉCUTIF | | | | | | |
| 012.30 | CHARGES DU PERSONNEL | | | | | | |
| 012.300.00 | Honoraires du conseil | 14'387.95 | | 13'200.00 | | 13'435.40 | |
| 012.303.00 | Charges sociales AVS-AC | 928.90 | | 870.00 | | 867.50 | |
| 012.303.02 | Charges sociales AF | 446.55 | | 440.00 | | 430.00 | |
| 012.305.00 | Charges sociales AAP/AANP | 510.40 | | 120.00 | | 94.10 | |
| 012.30 | TOTAL CHARGES DU PERSONNEL | 16'273.80 | | 14'630.00 | | 14'827.00 | |
| 012 | TOTAL EXÉCUTIF | 16'273.80 | | 14'630.00 | | 14'827.00 | |
| 01 | TOTAL LÉGISLATIF & EXÉCUTIF | 18'523.95 | | 15'630.00 | | 15'152.70 | |

DEFINITIF

| Comptes de fonctionnement | | Comptes | 2015 | Budget | 2015 | Comptes | 2014 |
|----------------------------------|---|-------------------|----------------|-------------------|----------------|-------------------|----------------|
| | | Charges | Revenus | Charges | Revenus | Charges | Revenus |
| 02 | ADMINISTRATION GÉNÉRALE | | | | | | |
| 029 | ADMINISTRATION GÉNÉRALE, DIVERS | | | | | | |
| 029.30 | CHARGES DU PERSONNEL | | | | | | |
| 029.301.00 | Personnel administratif | 203'919.40 | | 193'200.00 | | 202'666.30 | |
| 029.301.02 | Conciergerie | 24'336.00 | | 24'000.00 | | 22'746.35 | |
| 029.303.00 | Charges sociales AVS-AC | 14'722.95 | | 14'380.00 | | 14'787.65 | |
| 029.303.02 | Charges sociales AF | 7'076.00 | | 7'240.00 | | 7'334.70 | |
| 029.304.00 | Charges sociales LPP | 13'528.20 | | 12'300.00 | | 11'491.90 | |
| 029.305.00 | Charges sociales AAP/AANP | 2'754.10 | | 1'960.00 | | 3'122.35 | |
| 029.305.02 | Charges sociales IJM | 1'764.20 | | 1'720.00 | | 2'561.10 | |
| 029.309.00 | Autres charges du personnel | 8'103.00 | | | | | |
| 029.30 | TOTAL CHARGES DU PERSONNEL | 276'203.85 | | 254'800.00 | | 264'710.35 | |
| 029.31 | BIENS, SERVICES & MARCH. | | | | | | |
| 029.310.00 | Fournitures de bureau | 8'099.45 | | 12'000.00 | | 11'648.56 | |
| 029.310.01 | Journaux, livres | 2'818.45 | | 3'000.00 | | 2'345.70 | |
| 029.311.00 | Achats mobiliers | 1'429.50 | | 2'000.00 | | | |
| 029.311.01 | Achats informatique | | | 2'000.00 | | 721.60 | |
| 029.312.00 | Eau, énergie, combustible | 44'879.80 | | 45'000.00 | | 39'042.25 | |
| 029.313.00 | Produits nettoyage entretien | 1'471.00 | | 1'500.00 | | 785.10 | |
| 029.314.00 | Entretien bâtiments | 4'888.60 | | 5'000.00 | | 5'092.60 | |
| 029.315.00 | Entretien mobilier | 2'967.50 | | 2'000.00 | | | |
| 029.317.00 | Frais de représentation | 41'199.25 | | 40'000.00 | | 48'709.00 | |
| 029.317.01 | Frais de réception | 45'822.65 | | 45'000.00 | | 32'455.50 | |
| 029.318.00 | Frais de téléphone | 4'085.30 | | 4'000.00 | | 4'091.40 | |
| 029.318.02 | Frais de port et CCP | 12'150.01 | | 10'000.00 | | 9'719.08 | |
| 029.318.03 | Frais de fiduciaire | 13'770.00 | | 15'000.00 | | 13'554.00 | |
| 029.318.04 | Assurances choses & RC | 17'883.70 | | 18'100.00 | | 18'835.45 | |
| 029.318.05 | Frais juridiques avocats | 1'146.21 | | 10'000.00 | | 19'158.85 | |
| 029.318.06 | Frais d'ordinateur | 23'148.90 | | 24'800.00 | | 35'560.75 | |
| 029.318.07 | Site internet www.bovernier.ch | 651.25 | | 650.00 | | 650.55 | |
| 029.319.00 | Cotisations, dons | 12'730.20 | | 15'000.00 | | 16'651.00 | |
| 029.31 | TOTAL BIENS, SERVICES & MARCH. | 239'141.77 | | 255'050.00 | | 259'021.39 | |

DEFINITIF

| Comptes de fonctionnement | | Comptes Charges | 2015 Revenus | Budget Charges | 2015 Revenus | Comptes Charges | 2014 Revenus |
|----------------------------------|---|----------------------------|-------------------------|---------------------------|-------------------------|----------------------------|-------------------------|
| 029.33 | AMORTISSEMENTS COMPTABLES | | | | | | |
| 029.331.00 | Amortissement ordinaire bâtiments | 17'811.45 | | 13'000.00 | | 17'200.00 | |
| 029.331.02 | Amortissement ordinaire mobilier | | | 3'000.00 | | | |
| 029.33 | TOTAL AMORTISSEMENTS COMPTABLES | 17'811.45 | | 16'000.00 | | 17'200.00 | |
| 029.42 | REVENUS DE BIENS | | | | | | |
| 029.427.00 | Location Salle des fêtes | | 2'950.00 | | 3'000.00 | | 4'037.90 |
| 029.427.01 | Location Ancienne maison communale | | 6'000.00 | | 6'000.00 | | 6'000.00 |
| 029.42 | TOTAL REVENUS DE BIENS | | 8'950.00 | | 9'000.00 | | 10'037.90 |
| 029.43 | CONTRIBUTIONS DE TIERS | | | | | | |
| 029.431.00 | Emoluments administratifs | | 559.00 | | 1'000.00 | | 1'066.00 |
| 029.431.02 | Frais de recouvrements récupérés | | 2'163.00 | | 1'000.00 | | 2'688.00 |
| 029.434.00 | Part de la Bourgeoisie aux frais administratifs | | 2'000.00 | | 2'000.00 | | 2'000.00 |
| 029.43 | TOTAL CONTRIBUTIONS DE TIERS | | 4'722.00 | | 4'000.00 | | 5'754.00 |
| 029.49 | IMPUTATIONS INTERNES | | | | | | |
| 029.490.00 | Imputations internes | | | | 10'000.00 | | |
| 029.49 | TOTAL IMPUTATIONS INTERNES | | | | 10'000.00 | | |
| 029 | TOTAL ADMINISTRATION GÉNÉRALE, DIVERS | 533'157.07 | 13'672.00 | 525'850.00 | 23'000.00 | 540'931.74 | 15'791.90 |
| 02 | TOTAL ADMINISTRATION GÉNÉRALE | 533'157.07 | 13'672.00 | 525'850.00 | 23'000.00 | 540'931.74 | 15'791.90 |
| 0 | TOTAL ADMINISTRATION GÉNÉRALE | 551'681.02 | 13'672.00 | 541'480.00 | 23'000.00 | 556'084.44 | 15'791.90 |

DEFINITIF

| Comptes de fonctionnement | | Comptes | 2015 | Budget | 2015 | Comptes | 2014 |
|----------------------------------|--|------------------|----------------|------------------|----------------|------------------|----------------|
| | | Charges | Revenus | Charges | Revenus | Charges | Revenus |
| 1 | SÉCURITÉ PUBLIQUE | | | | | | |
| 10 | PROTECTION JURIDIQUE | | | | | | |
| 100 | CADASTRE, POIDS & MESURES | | | | | | |
| 100.30 | CHARGES DU PERSONNEL | | | | | | |
| 100.300.00 | Commissions des taxes | 6'709.55 | | 9'700.00 | | 4'523.00 | |
| 100.301.00 | Teneur du cadastre | 5'544.00 | | 6'500.00 | | 5'628.00 | |
| 100.303.00 | Charges sociales AVS-AC | 610.40 | | 650.00 | | 581.25 | |
| 100.303.02 | Charges sociales AF | 293.90 | | 330.00 | | 288.50 | |
| 100.305.00 | Charges sociales AAP/AANP | 85.05 | | 90.00 | | 63.85 | |
| 100.30 | TOTAL CHARGES DU PERSONNEL | 13'242.90 | | 17'270.00 | | 11'084.60 | |
| 100.31 | BIENS, SERVICES & MARCH. | | | | | | |
| 100.310.00 | Fournitures de bureau | 2'304.40 | | | | | |
| 100.318.01 | Frais de conservation du cadastre | 66'857.05 | | 62'000.00 | | 15'843.80 | |
| 100.319.00 | Frais divers | | | 500.00 | | 569.00 | |
| 100.31 | TOTAL BIENS, SERVICES & MARCH. | 69'161.45 | | 62'500.00 | | 16'412.80 | |
| 100.33 | AMORTISSEMENTS COMPTABLES | | | | | | |
| 100.331.00 | Amortissement ordinaire cadastre | | | 1'000.00 | | 1'480.00 | |
| 100.332.00 | Amort. complémentaire cadastre | | | | | 4'999.00 | |
| 100.33 | TOTAL AMORTISSEMENTS COMPTABLES | | | 1'000.00 | | 6'479.00 | |
| 100.35 | DÉDOMMAGEMENT VERSÉ À DES COLLECTIVITÉ PUB. | | | | | | |
| 100.352.00 | Registre foncier de Martigny | 1'081.30 | | 1'000.00 | | 965.00 | |
| 100.35 | TOTAL DÉDOMMAGEMENT VERSÉ À DES COLLECTIVITÉ PUB. | 1'081.30 | | 1'000.00 | | 965.00 | |
| 100 | TOTAL CADASTRE, POIDS & MESURES | 83'485.65 | | 81'770.00 | | 34'941.40 | |

DEFINITIF

| Comptes de fonctionnement | | Comptes Charges | 2015 Revenus | Budget Charges | 2015 Revenus | Comptes Charges | 2014 Revenus |
|----------------------------------|--|----------------------------|-------------------------|---------------------------|-------------------------|----------------------------|-------------------------|
| 102 | POLICE DE L'HABITANT & BUREAU DES ÉTRANGERS | | | | | | |
| 102.35 | DÉDOMMAGEMENTS VERSÉS À DES COLLECTIVITÉS PUB. | | | | | | |
| 102.351.00 | Cartes d'identité | 2'633.80 | | 2'000.00 | | 2'009.90 | |
| 102.351.01 | Permis séjour & établiss. | 3'683.25 | | 2'500.00 | | 2'829.00 | |
| 102.352.00 | Politique régionale d'intégration | 681.00 | | | | | |
| 102.35 | TOTAL DÉDOMMAGEMENTS VERSÉS À DES COLLECTIVITÉS | 6'998.05 | | 4'500.00 | | 4'838.90 | |
| 102.43 | CONTRIBUTIONS DE TIERS | | | | | | |
| 102.431.00 | Carte d'identité | | 3'955.00 | | 3'000.00 | | 2'940.00 |
| 102.431.01 | Permis séjour & établiss. | | 6'490.00 | | 4'500.00 | | 4'685.00 |
| 102.43 | TOTAL CONTRIBUTIONS DE TIERS | | 10'445.00 | | 7'500.00 | | 7'625.00 |
| 102 | TOTAL POLICE DE L'HABITANT & BUREAU DES ÉTRANGERS | 6'998.05 | 10'445.00 | 4'500.00 | 7'500.00 | 4'838.90 | 7'625.00 |
| 10 | TOTAL PROTECTION JURIDIQUE | 90'483.70 | 10'445.00 | 86'270.00 | 7'500.00 | 39'780.30 | 7'625.00 |
| 11 | POLICE | | | | | | |
| 113 | CORPS DE POLICE | | | | | | |
| 113.30 | CHARGES DU PERSONNEL | | | | | | |
| 113.300.00 | Commission de sécurité | 2'318.90 | | 1'800.00 | | 2'318.90 | |
| 113.301.00 | Salaire agent police | 11'231.65 | | 11'200.00 | | 11'116.05 | |
| 113.303.00 | Charges sociales AVS-AC | 820.60 | | 820.00 | | 820.60 | |
| 113.303.02 | Charges sociales AF | 394.50 | | 410.00 | | 407.00 | |
| 113.305.00 | Charges sociales AAP/AANP | 114.40 | | 120.00 | | 90.10 | |
| 113.30 | TOTAL CHARGES DU PERSONNEL | 14'880.05 | | 14'350.00 | | 14'752.65 | |
| 113.35 | DÉDOMMAGEMENTS VERSÉS À DES COLLECTIVITÉS PUB. | | | | | | |
| 113.351.00 | Prévention routière | 156.00 | | 500.00 | | 156.00 | |
| 113.352.02 | Stand de tir intercommunal | 1'312.50 | | 850.00 | | 835.00 | |

DEFINITIF

| Comptes de fonctionnement | | Comptes | 2015 | Budget | 2015 | Comptes | 2014 |
|----------------------------------|--|----------------|----------------|----------------|----------------|----------------|----------------|
| | | Charges | Revenus | Charges | Revenus | Charges | Revenus |
| 113.35 | TOTAL DÉDOMMAGEMENTS VERSÉS À DES COLLECTIVITÉS | 1'468.50 | | 1'350.00 | | 991.00 | |
| 113.41 | PATENTES & CONCESSIONS | | | | | | |
| 113.410.00 | Patentes vente d'alcool | | 1'527.65 | | 1'000.00 | | 1'227.15 |
| 113.41 | TOTAL PATENTES & CONCESSIONS | | 1'527.65 | | 1'000.00 | | 1'227.15 |
| 113.43 | CONTRIBUTIONS DE TIERS | | | | | | |
| 113.437.00 | Amendes | | 910.00 | | 500.00 | | 160.00 |
| 113.43 | TOTAL CONTRIBUTIONS DE TIERS | | 910.00 | | 500.00 | | 160.00 |
| 113 | TOTAL CORPS DE POLICE | 16'348.55 | 2'437.65 | 15'700.00 | 1'500.00 | 15'743.65 | 1'387.15 |
| 11 | TOTAL POLICE | 16'348.55 | 2'437.65 | 15'700.00 | 1'500.00 | 15'743.65 | 1'387.15 |
| 12 | JUSTICE | | | | | | |
| 120 | JUGE DE COMMUNE | | | | | | |
| 120.30 | CHARGES DU PERSONNEL | | | | | | |
| 120.301.00 | Juge et vice-juge | 8'350.45 | | 5'500.00 | | 7'000.00 | |
| 120.303.00 | Charges sociales AVS-AC | 345.10 | | | | | |
| 120.303.02 | Charges sociales AF | 165.85 | | | | | |
| 120.305.00 | Charges sociales AAP/AANP | 48.20 | | | | | |
| 120.30 | TOTAL CHARGES DU PERSONNEL | 8'909.60 | | 5'500.00 | | 7'000.00 | |
| 120.31 | BIENS, SERVICES & MARCH. | | | | | | |
| 120.310.00 | Fournitures de bureau | 1'398.00 | | | | 213.75 | |
| 120.318.00 | Greffier-juriste | 1'270.00 | | 1'000.00 | | 872.00 | |
| 120.31 | TOTAL BIENS, SERVICES & MARCH. | 2'668.00 | | 1'000.00 | | 1'085.75 | |
| | | | | | | | |

DEFINITIF

| Comptes de fonctionnement | | Comptes Charges | 2015 Revenus | Budget Charges | 2015 Revenus | Comptes Charges | 2014 Revenus |
|----------------------------------|--|----------------------------|-------------------------|---------------------------|-------------------------|----------------------------|-------------------------|
| 120.35 | DÉDOMMAGEMENTS VERSÉS À DES COLLECTIVITÉS PUB. | | | | | | |
| 120.352.00 | Frais de tribunaux du district | 2'240.52 | | 2'000.00 | | 2'142.40 | |
| 120.35 | TOTAL DÉDOMMAGEMENTS VERSÉS À DES COLLECTIVITÉS | 2'240.52 | | 2'000.00 | | 2'142.40 | |
| 120 | TOTAL JUGE DE COMMUNE | 13'818.12 | | 8'500.00 | | 10'228.15 | |
| 122 | CHAMBRE PUPILLAIRE & TUTÉLAIRE | | | | | | |
| 122.35 | DÉDOMMAGEMENTS VERSÉS À DES COLLECTIVITÉS PUB. | | | | | | |
| 122.352.00 | Service intercommunal de la curatelle & APEA | 37'945.00 | | 52'000.00 | | 39'493.00 | |
| 122.35 | TOTAL DÉDOMMAGEMENTS VERSÉS À DES COLLECTIVITÉS | 37'945.00 | | 52'000.00 | | 39'493.00 | |
| 122 | TOTAL CHAMBRE PUPILLAIRE & TUTÉLAIRE | 37'945.00 | | 52'000.00 | | 39'493.00 | |
| 12 | TOTAL JUSTICE | 51'763.12 | | 60'500.00 | | 49'721.15 | |
| 14 | POLICE DU FEU | | | | | | |
| 140 | POLICE DU FEU | | | | | | |
| 140.30 | CHARGES DU PERSONNEL | | | | | | |
| 140.300.00 | Commission du feu | 2'318.90 | | 1'800.00 | | 2'318.90 | |
| 140.303.00 | Charges sociales AVS-AC | 149.80 | | 120.00 | | 149.80 | |
| 140.303.02 | Charges sociales AF | 72.10 | | 60.00 | | 74.20 | |
| 140.305.00 | Charges sociales AAP/AANP | 20.80 | | 20.00 | | 16.60 | |
| 140.309.00 | Autres charges du personnel | 150.00 | | | | | |
| 140.30 | TOTAL CHARGES DU PERSONNEL | 2'711.60 | | 2'000.00 | | 2'559.50 | |

DEFINITIF

| Comptes de fonctionnement | | Comptes | 2015 | Budget | 2015 | Comptes | 2014 |
|----------------------------------|--|----------------|----------------|----------------|----------------|----------------|----------------|
| | | Charges | Revenus | Charges | Revenus | Charges | Revenus |
| 140.31 | BIENS, SERVICES & MARCH. | | | | | | |
| 140.315.00 | Entretiens mobiliers | 3'322.00 | | | | | |
| 140.31 | TOTAL BIENS, SERVICES & MARCH. | 3'322.00 | | | | | |
| 140.35 | DÉDOMMAGEMENTS VERSÉS À DES COLLECTIVITÉS PUB. | | | | | | |
| 140.352.00 | CSI Martigny | 31'198.90 | | 37'000.00 | | 25'394.80 | |
| 140.35 | TOTAL DÉDOMMAGEMENTS VERSÉS À DES COLLECTIVITÉS | 31'198.90 | | 37'000.00 | | 25'394.80 | |
| 140.43 | CONTRIBUTIONS DE TIERS | | | | | | |
| 140.430.00 | Taxe d'exemption du feu | | 7'774.05 | | 8'000.00 | | 6'005.05 |
| 140.43 | TOTAL CONTRIBUTIONS DE TIERS | | 7'774.05 | | 8'000.00 | | 6'005.05 |
| 140 | TOTAL POLICE DU FEU | 37'232.50 | 7'774.05 | 39'000.00 | 8'000.00 | 27'954.30 | 6'005.05 |
| 14 | TOTAL POLICE DU FEU | 37'232.50 | 7'774.05 | 39'000.00 | 8'000.00 | 27'954.30 | 6'005.05 |
| 16 | PROTECTION POPULATION & DES BIENS CULTURELS | | | | | | |
| 160 | PROTECTION CIVILE | | | | | | |
| 160.30 | CHARGES DU PERSONNEL | | | | | | |
| 160.300.00 | Commission PCi | 2'318.90 | | 1'800.00 | | 2'318.90 | |
| 160.301.00 | Responsables PCi | 3'210.30 | | 5'000.00 | | 3'210.30 | |
| 160.303.00 | Charges sociales AVS-AC | 356.85 | | 330.00 | | 356.85 | |
| 160.303.02 | Charges sociales AF | 171.60 | | 170.00 | | 176.95 | |
| 160.305.00 | Charges sociales AAP/AANP | 49.75 | | 50.00 | | 39.35 | |
| 160.30 | TOTAL CHARGES DU PERSONNEL | 6'107.40 | | 7'350.00 | | 6'102.35 | |
| 160.31 | BIENS, SERVICES & MARCH. | | | | | | |
| 160.314.00 | Entretiens bâtiments | | | 1'000.00 | | | |

DEFINITIF

| Comptes de fonctionnement | | Comptes | 2015 | Budget | 2015 | Comptes | 2014 |
|----------------------------------|--|----------------|----------------|----------------|----------------|----------------|----------------|
| | | Charges | Revenus | Charges | Revenus | Charges | Revenus |
| 160.318.00 | Frais de tél. et matériel PCi | 656.80 | | 420.00 | | 612.35 | |
| 160.31 | TOTAL BIENS, SERVICES & MARCH. | 656.80 | | 1'420.00 | | 612.35 | |
| 160 | TOTAL PROTECTION CIVILE | 6'764.20 | | 8'770.00 | | 6'714.70 | |
| 161 | AUTRES TÂCHES CIVILES DE PROTECTION | | | | | | |
| 161.30 | CHARGES DU PERSONNEL | | | | | | |
| 161.300.00 | Commission Etat-Major catastrophe | 2'660.25 | | 1'800.00 | | | |
| 161.303.00 | Charges sociales AVS/AC | | | 120.00 | | | |
| 161.303.02 | Charges sociales AF | | | 60.00 | | | |
| 161.305.00 | Charges sociales AAP/AANP | | | 20.00 | | | |
| 161.30 | TOTAL CHARGES DU PERSONNEL | 2'660.25 | | 2'000.00 | | | |
| 161.36 | SUBVENTIONS ACCORDÉES | | | | | | |
| 161.362.00 | Etat-Major en cas de catastrophe | 4'494.30 | | 10'000.00 | | | |
| 161.36 | TOTAL SUBVENTIONS ACCORDÉES | 4'494.30 | | 10'000.00 | | | |
| 161 | TOTAL AUTRES TÂCHES CIVILES DE PROTECTION | 7'154.55 | | 12'000.00 | | | |
| 16 | TOTAL PROTECTION POPULATION & DES BIENS CULTURELS | 13'918.75 | | 20'770.00 | | 6'714.70 | |
| 1 | TOTAL SÉCURITÉ PUBLIQUE | 209'746.62 | 20'656.70 | 222'240.00 | 17'000.00 | 139'914.10 | 15'017.20 |

DEFINITIF

| Comptes de fonctionnement | | Comptes | 2015 | Budget | 2015 | Comptes | 2014 |
|----------------------------------|---|-------------------|----------------|-------------------|----------------|-------------------|----------------|
| | | Charges | Revenus | Charges | Revenus | Charges | Revenus |
| 2 | ENSEIGNEMENT & FORMATION | | | | | | |
| 21 | ECOLES PUBLIQUES OBLIGAT. | | | | | | |
| 210 | ECOLES PRIMAIRES | | | | | | |
| 210.30 | CHARGES DU PERSONNEL | | | | | | |
| 210.300.00 | Commission scolaire et apprentis | 6'366.30 | | 5'600.00 | | 5'191.80 | |
| 210.301.00 | Conciergerie | 59'859.00 | | 58'500.00 | | 55'637.35 | |
| 210.302.00 | Traitement personnel enseignant primaire | 15'328.77 | | 13'000.00 | | 350.00 | |
| 210.303.00 | Charges sociales AVS-AC | 3'925.30 | | 4'000.00 | | 3'889.60 | |
| 210.303.02 | Charges sociales AF | 1'886.55 | | 2'120.00 | | 1'930.15 | |
| 210.304.00 | Charges sociales LPP | 5'832.00 | | 5'700.00 | | 5'706.00 | |
| 210.305.00 | Charges sociales AAP/AANP | 548.85 | | 540.00 | | 428.00 | |
| 210.305.02 | Charges sociales IJM | 616.25 | | 610.00 | | 857.65 | |
| 210.309.00 | Autres charges du personnel | 135.80 | | | | | |
| 210.30 | TOTAL CHARGES DU PERSONNEL | 94'498.82 | | 90'070.00 | | 73'990.55 | |
| 210.31 | BIENS, SERVICES & MARCH. | | | | | | |
| 210.310.00 | Fourniture et matériel scolaire | 12'987.36 | | 13'500.00 | | 13'790.75 | |
| 210.311.00 | Achats mobiliers | 9'298.45 | | 2'000.00 | | 1'703.30 | |
| 210.311.01 | Achats informatique | 3'904.00 | | 5'000.00 | | 962.00 | |
| 210.312.00 | Eau, énergie, combustible | 55'203.10 | | 57'000.00 | | 50'160.45 | |
| 210.313.00 | Produits de nettoyage | 8'842.50 | | 5'000.00 | | 5'033.60 | |
| 210.314.00 | Entretien bâtiments | 12'075.95 | | 12'000.00 | | 15'937.95 | |
| 210.315.00 | Entretien mobilier | 669.60 | | | | 810.00 | |
| 210.317.00 | Frais de déplacements | 14'013.05 | | | | 7'819.85 | |
| 210.318.00 | Sports, promenades, activités culturelles | 9'039.20 | | 12'000.00 | | 28'059.50 | |
| 210.318.02 | Téléphone, télécommunications | 1'378.15 | | 1'470.00 | | 1'749.65 | |
| 210.318.04 | Assurances choses & RC | 9'487.30 | | 8'700.00 | | 10'034.70 | |
| 210.318.05 | Participation caisse maladie enfants | 39'121.80 | | 40'000.00 | | 37'672.85 | |
| 210.318.06 | Frais d'ordinateur | 5'798.00 | | 6'000.00 | | 5'589.00 | |
| 210.31 | TOTAL BIENS, SERVICES & MARCH. | 181'818.46 | | 162'670.00 | | 179'323.60 | |
| 210.33 | AMORTISSEMENTS COMPTABLES | | | | | | |
| 210.331.00 | Amortissement ordinaire bâtiments | 275'124.50 | | 275'000.00 | | 305'000.00 | |

DEFINITIF

| Comptes de fonctionnement | | Comptes Charges | 2015 Revenus | Budget Charges | 2015 Revenus | Comptes Charges | 2014 Revenus |
|----------------------------------|--|----------------------------|-------------------------|---------------------------|-------------------------|----------------------------|-------------------------|
| 210.33 | TOTAL AMORTISSEMENTS COMPTABLES | 275'124.50 | | 275'000.00 | | 305'000.00 | |
| 210.35 | DÉDOMMAGEMENTS VERSÉS À DES COLLECTIVITÉS PUB. | | | | | | |
| 210.352.00 | Part. frais de scolarité Commune de Martigny | 11'000.00 | | 8'800.00 | | 8'800.00 | |
| 210.35 | TOTAL DÉDOMMAGEMENTS VERSÉS À DES COLLECTIVITÉS | 11'000.00 | | 8'800.00 | | 8'800.00 | |
| 210.36 | SUBVENTIONS ACCORDÉES | | | | | | |
| 210.361.00 | Contribution communale pr élèves EE et EP | 205'513.60 | | 226'000.00 | | 172'256.90 | |
| 210.36 | TOTAL SUBVENTIONS ACCORDÉES | 205'513.60 | | 226'000.00 | | 172'256.90 | |
| 210.42 | REVENUS DES BIENS | | | | | | |
| 210.427.01 | Location Garderie MiniVouipe | | 26'300.00 | | 26'000.00 | | 26'300.00 |
| 210.427.02 | Nettoyage Garderie MiniVouipe | | 14'500.00 | | 14'000.00 | | 14'500.00 |
| 210.42 | TOTAL REVENUS DES BIENS | | 40'800.00 | | 40'000.00 | | 40'800.00 |
| 210.46 | SUBVENTIONS ACQUISES | | | | | | |
| 210.461.00 | Subv. matériel scolaire | | 1'482.60 | | | | |
| 210.46 | TOTAL SUBVENTIONS ACQUISES | | 1'482.60 | | | | |
| 210 | TOTAL ECOLES PRIMAIRES | 767'955.38 | 42'282.60 | 762'540.00 | 40'000.00 | 739'371.05 | 40'800.00 |
| 211 | CYCLE D'ORIENTATION | | | | | | |
| 211.31 | BIENS, SERVICES & MARCH. | | | | | | |
| 211.318.10 | Transports élèves par tiers | 14'643.00 | | 21'000.00 | | 17'878.50 | |
| 211.318.20 | Repas C.O. écolage | | | | | 33.00 | |
| 211.31 | TOTAL BIENS, SERVICES & MARCH. | 14'643.00 | | 21'000.00 | | 17'911.50 | |

DEFINITIF

| Comptes de fonctionnement | | Comptes Charges | 2015 Revenus | Budget Charges | 2015 Revenus | Comptes Charges | 2014 Revenus |
|----------------------------------|--|----------------------------|-------------------------|---------------------------|-------------------------|----------------------------|-------------------------|
| 211.33 | AMORTISSEMENTS COMPTABLES | | | | | | |
| 211.331.00 | Amortissement ordinaire bâtiments | 8'031.00 | | 8'000.00 | | | |
| 211.33 | TOTAL AMORTISSEMENTS COMPTABLES | 8'031.00 | | 8'000.00 | | | |
| 211.35 | DÉDOMMAGEMENTS VERSÉS À DES COLLECTIVITÉS PUB. | | | | | | |
| 211.352.00 | Cycle d'orientation Martigny | 68'826.65 | | 75'000.00 | | 78'450.00 | |
| 211.35 | TOTAL DÉDOMMAGEMENTS VERSÉS À DES COLLECTIVITÉS | 68'826.65 | | 75'000.00 | | 78'450.00 | |
| 211.36 | SUBVENTIONS ACCORDÉES | | | | | | |
| 211.361.00 | Contribution communale pr élèves du C.O. | 81'582.40 | | 83'000.00 | | 98'909.30 | |
| 211.36 | TOTAL SUBVENTIONS ACCORDÉES | 81'582.40 | | 83'000.00 | | 98'909.30 | |
| 211.46 | SUBVENTIONS ACQUISES | | | | | | |
| 211.461.00 | Subv. transports CO | | 13'275.00 | | 14'000.00 | | 13'987.00 |
| 211.46 | TOTAL SUBVENTIONS ACQUISES | | 13'275.00 | | 14'000.00 | | 13'987.00 |
| 211 | TOTAL CYCLE D'ORIENTATION | 173'083.05 | 13'275.00 | 187'000.00 | 14'000.00 | 195'270.80 | 13'987.00 |
| 213 | ECOLE SECONDAIRE DU 2ÈME DEGRÉ | | | | | | |
| 213.36 | SUBVENTIONS ACCORDÉES | | | | | | |
| 213.364.00 | Frais de transport pour les collégiens | 6'822.00 | | 7'000.00 | | 7'525.00 | |
| 213.36 | TOTAL SUBVENTIONS ACCORDÉES | 6'822.00 | | 7'000.00 | | 7'525.00 | |

DEFINITIF

| Comptes de fonctionnement | | Comptes Charges | 2015 Revenus | Budget Charges | 2015 Revenus | Comptes Charges | 2014 Revenus |
|----------------------------------|--|----------------------------|-------------------------|---------------------------|-------------------------|----------------------------|-------------------------|
| 213.46 | SUBVENTIONS | | | | | | |
| 213.461.00 | Participation du canton frais trspt collégiens | | 3'411.00 | | 3'500.00 | | 3'762.50 |
| 213.46 | TOTAL SUBVENTIONS | | 3'411.00 | | 3'500.00 | | 3'762.50 |
| 213 | TOTAL ECOLE SECONDAIRE DU 2ÈME DEGRÉ | 6'822.00 | 3'411.00 | 7'000.00 | 3'500.00 | 7'525.00 | 3'762.50 |
| 21 | TOTAL ECOLES PUBLIQUES OBLIGAT. | 947'860.43 | 58'968.60 | 956'540.00 | 57'500.00 | 942'166.85 | 58'549.50 |
| 22 | ECOLES SPÉCIALISÉES | | | | | | |
| 220 | ECOLES SPÉCIALISÉES | | | | | | |
| 220.36 | SUBVENTIONS ACCORDÉES | | | | | | |
| 220.361.00 | Contribution communale pr élèves en institutions | 13'022.75 | | 6'580.00 | | 8'902.98 | |
| 220.36 | TOTAL SUBVENTIONS ACCORDÉES | 13'022.75 | | 6'580.00 | | 8'902.98 | |
| 220 | TOTAL ECOLES SPÉCIALISÉES | 13'022.75 | | 6'580.00 | | 8'902.98 | |
| 22 | TOTAL ECOLES SPÉCIALISÉES | 13'022.75 | | 6'580.00 | | 8'902.98 | |
| 23 | FORMATION PROFESSIONNELLE | | | | | | |
| 239 | AUTRES TÂCHES LIÉES À LA FORMATION PROF. | | | | | | |
| 239.36 | SUBVENTIONS ACCORDÉES | | | | | | |
| 239.364.00 | Frais de transport pour les apprentis | 10'149.60 | | 10'000.00 | | 10'358.60 | |
| 239.366.01 | Part. aux cours d'appui donnés aux apprentis | 561.00 | | | | | |
| 239.36 | TOTAL SUBVENTIONS ACCORDÉES | 10'710.60 | | 10'000.00 | | 10'358.60 | |

DEFINITIF

| Comptes de fonctionnement | | Comptes Charges | 2015 Revenus | Budget Charges | 2015 Revenus | Comptes Charges | 2014 Revenus |
|----------------------------------|--|----------------------------|-------------------------|---------------------------|-------------------------|----------------------------|-------------------------|
| 239.46 | SUBVENTIONS | | | | | | |
| 239.461.00 | Participation du canton frais trspt apprentis | | 5'074.80 | | 5'000.00 | | 5'179.30 |
| 239.46 | TOTAL SUBVENTIONS | | 5'074.80 | | 5'000.00 | | 5'179.30 |
| 239 | TOTAL AUTRES TÂCHES LIÉES À LA FORMATION PROF. | 10'710.60 | 5'074.80 | 10'000.00 | 5'000.00 | 10'358.60 | 5'179.30 |
| 23 | TOTAL FORMATION PROFESSIONNELLE | 10'710.60 | 5'074.80 | 10'000.00 | 5'000.00 | 10'358.60 | 5'179.30 |
| 27 | ÉTABLISS. UNIVERSITAIRES ET DE RECHERCHES | | | | | | |
| 270 | ÉTABLISS. UNIVERSITAIRES ET DE RECHERCHES | | | | | | |
| 270.36 | SUBVENTIONS ACCORDÉES | | | | | | |
| 270.361.00 | Subvention CREPA | 8'716.85 | | 8'400.00 | | 8'394.60 | |
| 270.36 | TOTAL SUBVENTIONS ACCORDÉES | 8'716.85 | | 8'400.00 | | 8'394.60 | |
| 270 | TOTAL ÉTABLISS. UNIVERSITAIRES ET DE RECHERCHES | 8'716.85 | | 8'400.00 | | 8'394.60 | |
| 27 | TOTAL ÉTABLISS. UNIVERSITAIRES ET DE RECHERCHES | 8'716.85 | | 8'400.00 | | 8'394.60 | |
| 2 | TOTAL ENSEIGNEMENT & FORMATION | 980'310.63 | 64'043.40 | 981'520.00 | 62'500.00 | 969'823.03 | 63'728.80 |

DEFINITIF

| Comptes de fonctionnement | | Comptes | 2015 | Budget | 2015 | Comptes | 2014 |
|----------------------------------|---|------------------|-----------------|------------------|----------------|-----------------|----------------|
| | | Charges | Revenus | Charges | Revenus | Charges | Revenus |
| 3 | CULTURE, LOISIRS & CULTÉ | | | | | | |
| 30 | ENCOURAGEMENT À LA CULTURE | | | | | | |
| 309 | AUTRES TÂCHES CULTURELLES | | | | | | |
| 309.30 | CHARGES DU PERSONNEL | | | | | | |
| 309.300.00 | Commission culture | 2'318.90 | | 2'300.00 | | 2'318.90 | |
| 309.303.00 | Charges sociales AVS-AC | 149.80 | | 150.00 | | 149.80 | |
| 309.303.02 | Charges sociales AF | 72.10 | | 80.00 | | 74.20 | |
| 309.305.00 | Charges sociales AAP/AANP | 20.80 | | 20.00 | | 16.60 | |
| 309.30 | TOTAL CHARGES DU PERSONNEL | 2'561.60 | | 2'550.00 | | 2'559.50 | |
| 309.31 | BIENS, SERVICES & MARCH. | | | | | | |
| 309.318.00 | Activités culturelles | 19'862.25 | | 15'000.00 | | 1'060.75 | |
| 309.318.02 | Fête villageoise | 22'624.60 | | 20'000.00 | | | |
| 309.31 | TOTAL BIENS, SERVICES & MARCH. | 42'486.85 | | 35'000.00 | | 1'060.75 | |
| 309.39 | IMPUTATIONS INTERNES | | | | | | |
| 309.469.00 | Donations | | 3'000.00 | | | | |
| 309.39 | TOTAL IMPUTATIONS INTERNES | | 3'000.00 | | | | |
| 309 | TOTAL AUTRES TÂCHES CULTURELLES | 45'048.45 | 3'000.00 | 37'550.00 | | 3'620.25 | |
| 30 | TOTAL ENCOURAGEMENT À LA CULTURE | 45'048.45 | 3'000.00 | 37'550.00 | | 3'620.25 | |
| 32 | MEDIAS | | | | | | |
| 321 | TÉLÉRÉSEAU ANTENNES COLLECTIVES | | | | | | |
| 321.31 | BIENS, SERVICES & MARCH. | | | | | | |
| 321.312.00 | Eau, énergie, combustible | 1'554.70 | | 2'000.00 | | 2'088.60 | |

DEFINITIF

| Comptes de fonctionnement | | Comptes | 2015 | Budget | 2015 | Comptes | 2014 |
|----------------------------------|--|----------------|----------------|----------------|----------------|----------------|----------------|
| | | Charges | Revenus | Charges | Revenus | Charges | Revenus |
| 321.315.00 | Entretien du réseau | 9'180.00 | | 10'000.00 | | 9'180.00 | |
| 321.318.04 | Assurances choses & RC | 900.00 | | 900.00 | | 900.00 | |
| 321.31 | TOTAL BIENS, SERVICES & MARCH. | 11'634.70 | | 12'900.00 | | 12'168.60 | |
| 321.33 | AMORTISSEMENTS COMPTABLES | | | | | | |
| 321.331.00 | Amortissement ordinaire télé-réseau | 1'776.95 | | 5'000.00 | | 4'093.95 | |
| 321.332.00 | Amort. complémentaire télé-réseau | | | | | 14'000.00 | |
| 321.33 | TOTAL AMORTISSEMENTS COMPTABLES | 1'776.95 | | 5'000.00 | | 18'093.95 | |
| 321.35 | DÉDOMMAGEMENTS VERSÉS À DES COLLECTIVITÉS PUB. | | | | | | |
| 321.352.00 | Divers abonnements Sinergy, Canal 9, OFCOM | 28'862.10 | | 27'400.00 | | 28'716.00 | |
| 321.35 | TOTAL DÉDOMMAGEMENTS VERSÉS À DES COLLECTIVITÉS | 28'862.10 | | 27'400.00 | | 28'716.00 | |
| 321.43 | CONTRIBUTIONS DE TIERS | | | | | | |
| 321.434.00 | Télé-réseau: abonnements | | 74'563.20 | | 73'000.00 | | 71'409.35 |
| 321.43 | TOTAL CONTRIBUTIONS DE TIERS | | 74'563.20 | | 73'000.00 | | 71'409.35 |
| 321 | TOTAL TÉLÉRÉSEAU ANTENNES COLLECTIVES | 42'273.75 | 74'563.20 | 45'300.00 | 73'000.00 | 58'978.55 | 71'409.35 |
| 32 | TOTAL MEDIAS | 42'273.75 | 74'563.20 | 45'300.00 | 73'000.00 | 58'978.55 | 71'409.35 |
| | | | | | | | |

DEFINITIF

| Comptes de fonctionnement | | Comptes | 2015 | Budget | 2015 | Comptes | 2014 |
|----------------------------------|--|----------------|----------------|----------------|----------------|----------------|----------------|
| | | Charges | Revenus | Charges | Revenus | Charges | Revenus |
| 33 | PARCS PUBLICS & CHEMINS PÉDESTRES | | | | | | |
| 330 | PARCS PUBLICS & CHEMINS PÉDESTRES | | | | | | |
| 330.31 | BIENS, SERVICES & MARCH. | | | | | | |
| 330.314.00 | Décoration et entretien rues, parcs & places | 10'038.05 | | 4'500.00 | | 5'850.85 | |
| 330.31 | TOTAL BIENS, SERVICES & MARCH. | 10'038.05 | | 4'500.00 | | 5'850.85 | |
| 330 | TOTAL PARCS PUBLICS & CHEMINS PÉDESTRES | 10'038.05 | | 4'500.00 | | 5'850.85 | |
| 33 | TOTAL PARCS PUBLICS & CHEMINS PÉDESTRES | 10'038.05 | | 4'500.00 | | 5'850.85 | |
| 34 | SPORTS & LOISIRS | | | | | | |
| 340 | SPORTS & LOISIRS | | | | | | |
| 340.30 | CHARGES DU PERSONNEL | | | | | | |
| 340.300.00 | Commission Sports & Loisirs | 6'139.40 | | 6'300.00 | | 4'519.40 | |
| 340.303.00 | Charges sociales AVS-AC | 149.80 | | 150.00 | | 149.80 | |
| 340.303.02 | Charges sociales AF | 72.10 | | 80.00 | | 74.20 | |
| 340.305.00 | Charges sociales AAP/AANP | 20.80 | | 20.00 | | 16.60 | |
| 340.30 | TOTAL CHARGES DU PERSONNEL | 6'382.10 | | 6'550.00 | | 4'760.00 | |
| 340.31 | BIENS, SERVICES & MARCH. | | | | | | |
| 340.318.00 | Soutien aux sociétés sportives | 5'732.54 | | 5'000.00 | | 1'370.70 | |
| 340.31 | TOTAL BIENS, SERVICES & MARCH. | 5'732.54 | | 5'000.00 | | 1'370.70 | |
| 340 | TOTAL SPORTS & LOISIRS | 12'114.64 | | 11'550.00 | | 6'130.70 | |
| 34 | TOTAL SPORTS & LOISIRS | 12'114.64 | | 11'550.00 | | 6'130.70 | |

DEFINITIF

| Comptes de fonctionnement | | Comptes | 2015 | Budget | 2015 | Comptes | 2014 |
|----------------------------------|--|------------------|----------------|------------------|----------------|------------------|----------------|
| | | Charges | Revenus | Charges | Revenus | Charges | Revenus |
| 39 | EGLISES | | | | | | |
| 390 | EGLISE CATHOLIQUE ROMAINE | | | | | | |
| 390.30 | CHARGES DU PERSONNEL | | | | | | |
| 390.300.00 | Commission paroissiale | 3'817.30 | | 3'900.00 | | 3'819.30 | |
| 390.303.00 | Charges sociales AVS-AC | 246.35 | | 270.00 | | 246.45 | |
| 390.303.02 | Charges sociales AF | 118.30 | | 170.00 | | 122.30 | |
| 390.305.00 | Charges sociales AAP/AANP | 34.45 | | 40.00 | | 27.45 | |
| 390.30 | TOTAL CHARGES DU PERSONNEL | 4'216.40 | | 4'380.00 | | 4'215.50 | |
| 390.31 | BIENS, SERVICES & MARCH. | | | | | | |
| 390.312.00 | Eau, énergie, combustible | 19'069.35 | | 20'000.00 | | 15'113.95 | |
| 390.314.00 | Entretien bâtiments | 1'225.00 | | 2'000.00 | | 1'050.00 | |
| 390.318.04 | Assurances choses & RC | 3'600.00 | | 3'600.00 | | 3'800.00 | |
| 390.31 | TOTAL BIENS, SERVICES & MARCH. | 23'894.35 | | 25'600.00 | | 19'963.95 | |
| 390.33 | AMORTISSEMENTS COMPTABLES | | | | | | |
| 390.331.00 | Amortissements ordinaires | 2'000.00 | | 2'000.00 | | 2'000.00 | |
| 390.33 | TOTAL AMORTISSEMENTS COMPTABLES | 2'000.00 | | 2'000.00 | | 2'000.00 | |
| 390.35 | DÉDOMMAGEMENTS VERSÉS À DES COLLECTIVITÉS PUB. | | | | | | |
| 390.352.00 | Service du culte | 54'954.15 | | 55'000.00 | | 54'754.15 | |
| 390.35 | TOTAL DÉDOMMAGEMENTS VERSÉS À DES COLLECTIVITÉS | 54'954.15 | | 55'000.00 | | 54'754.15 | |
| 390 | TOTAL EGLISE CATHOLIQUE ROMAINE | 85'064.90 | | 86'980.00 | | 80'933.60 | |
| 391 | EGLISE RÉF. ÉVANGÉLIQUE | | | | | | |
| 391.35 | DÉDOMMAGEMENTS VERSÉS À DES COLLECTIVITÉS PUB. | | | | | | |
| 391.352.00 | Contribution paroisse protestante | 2'647.70 | | 2'700.00 | | 2'647.70 | |

DEFINITIF

| Comptes de fonctionnement | | Comptes Charges | 2015 Revenus | Budget Charges | 2015 Revenus | Comptes Charges | 2014 Revenus |
|----------------------------------|--|----------------------------|-------------------------|---------------------------|-------------------------|----------------------------|-------------------------|
| 391.35 | TOTAL DÉDOMMAGEMENTS VERSÉS À DES COLLECTIVITÉS | 2'647.70 | | 2'700.00 | | 2'647.70 | |
| 391 | TOTAL EGLISE RÉF. ÉVANGÉLIQUE | 2'647.70 | | 2'700.00 | | 2'647.70 | |
| 39 | TOTAL EGLISES | 87'712.60 | | 89'680.00 | | 83'581.30 | |
| 3 | TOTAL CULTURE, LOISIRS & CULTTE | 197'187.49 | 77'563.20 | 188'580.00 | 73'000.00 | 158'161.65 | 71'409.35 |
| | | | | | | | |

DEFINITIF

| Comptes de fonctionnement | | Comptes Charges | 2015 Revenus | Budget Charges | 2015 Revenus | Comptes Charges | 2014 Revenus |
|----------------------------------|------------------------------------|----------------------------|-------------------------|---------------------------|-------------------------|----------------------------|-------------------------|
| 4 | SANTÉ | | | | | | |
| 44 | CENTRE MÉDICO-SOCIAL | | | | | | |
| 440 | CENTRE MÉDICO-SOCIAL | | | | | | |
| 440.30 | CHARGES DU PERSONNEL | | | | | | |
| 440.300.00 | Commission CMS | | | 1'800.00 | | 1'500.00 | |
| 440.303.00 | Charges sociales AVS-AC | | | 120.00 | | 98.25 | |
| 440.303.02 | Charges sociales AF | | | 60.00 | | 49.50 | |
| 440.305.00 | Charges sociales AAP/AANP | | | 20.00 | | 7.35 | |
| 440.30 | TOTAL CHARGES DU PERSONNEL | | | 2'000.00 | | 1'655.10 | |
| 440.36 | SUBVENTIONS ACCORDÉES | | | | | | |
| 440.362.00 | Participation Centre médico-social | 31'160.30 | | 42'000.00 | | 47'932.60 | |
| 440.36 | TOTAL SUBVENTIONS ACCORDÉES | 31'160.30 | | 42'000.00 | | 47'932.60 | |
| 440 | TOTAL CENTRE MÉDICO-SOCIAL | 31'160.30 | | 44'000.00 | | 49'587.70 | |
| 44 | TOTAL CENTRE MÉDICO-SOCIAL | 31'160.30 | | 44'000.00 | | 49'587.70 | |
| | | | | | | | |

DEFINITIF

| Comptes de fonctionnement | | Comptes Charges | 2015 Revenus | Budget Charges | 2015 Revenus | Comptes Charges | 2014 Revenus |
|----------------------------------|---|----------------------------|-------------------------|---------------------------|-------------------------|----------------------------|-------------------------|
| 45 | PROPHYLAXIE, LUTTE CONTRE LES MALADIES | | | | | | |
| 450 | LUTTE CONTRE LES MALADIES | | | | | | |
| 450.36 | SUBVENTIONS ACCORDÉES | | | | | | |
| 450.361.00 | Prise en charge ambulatoire addictions | 1'996.18 | | 2'300.00 | | | |
| 450.36 | TOTAL SUBVENTIONS ACCORDÉES | 1'996.18 | | 2'300.00 | | | |
| 450 | TOTAL LUTTE CONTRE LES MALADIES | 1'996.18 | | 2'300.00 | | | |
| 45 | TOTAL PROPHYLAXIE, LUTTE CONTRE LES MALADIES | 1'996.18 | | 2'300.00 | | | |
| 46 | SERVICE MÉDICAL ÉCOLES | | | | | | |
| 460 | PROPHYLAXIE DENTAIRE | | | | | | |
| 460.36 | SUBVENTIONS ACCORDÉES | | | | | | |
| 460.366.00 | Soins dentaires scolaires | 13'205.75 | | 10'000.00 | | 14'510.80 | |
| 460.36 | TOTAL SUBVENTIONS ACCORDÉES | 13'205.75 | | 10'000.00 | | 14'510.80 | |
| 460 | TOTAL PROPHYLAXIE DENTAIRE | 13'205.75 | | 10'000.00 | | 14'510.80 | |
| 46 | TOTAL SERVICE MÉDICAL ÉCOLES | 13'205.75 | | 10'000.00 | | 14'510.80 | |

DEFINITIF

| Comptes de fonctionnement | | Comptes Charges | 2015 Revenus | Budget Charges | 2015 Revenus | Comptes Charges | 2014 Revenus |
|----------------------------------|---|----------------------------|-------------------------|---------------------------|-------------------------|----------------------------|-------------------------|
| 49 | AUTRES DÉPENSES DE SANTÉ | | | | | | |
| 490 | AUTRES DÉPENSES DE SANTÉ | | | | | | |
| 490.36 | SUBVENTIONS ACCORDÉES | | | | | | |
| 490.361.00 | Financement du dispositif pré-hospitalier | 7'047.05 | | 6'800.00 | | | |
| 490.36 | TOTAL SUBVENTIONS ACCORDÉES | 7'047.05 | | 6'800.00 | | | |
| 490 | TOTAL AUTRES DÉPENSES DE SANTÉ | 7'047.05 | | 6'800.00 | | | |
| 49 | TOTAL AUTRES DÉPENSES DE SANTÉ | 7'047.05 | | 6'800.00 | | | |
| 4 | TOTAL SANTÉ | 53'409.28 | | 63'100.00 | | 64'098.50 | |
| | | | | | | | |

DEFINITIF

| Comptes de fonctionnement | | Comptes Charges | 2015 Revenus | Budget Charges | 2015 Revenus | Comptes Charges | 2014 Revenus |
|----------------------------------|---|----------------------------|-------------------------|---------------------------|-------------------------|----------------------------|-------------------------|
| 5 | PRÉVOYANCE SOCIALE | | | | | | |
| 50 | AVS & AI | | | | | | |
| 500 | AGENCE AVS | | | | | | |
| 500.30 | CHARGES DU PERSONNEL | | | | | | |
| 500.301.00 | Agent AVS | 4'800.00 | | 4'800.00 | | 4'800.00 | |
| 500.303.00 | Charges sociales AVS-AC | 309.60 | | 320.00 | | 314.40 | |
| 500.303.02 | Charges sociales AF | 148.80 | | 160.00 | | 158.40 | |
| 500.305.00 | Charges sociales AAP/AANP | 43.25 | | 50.00 | | 146.40 | |
| 500.30 | TOTAL CHARGES DU PERSONNEL | 5'301.65 | | 5'330.00 | | 5'419.20 | |
| 500.45 | RESTITUTION DE COLLECTIVITÉS PUBLIQUES | | | | | | |
| 500.451.00 | Remboursement s/salaire agent AVS | | 3'422.05 | | 3'400.00 | | 3'447.75 |
| 500.45 | TOTAL RESTITUTION DE COLLECTIVITÉS PUBLIQUES | | 3'422.05 | | 3'400.00 | | 3'447.75 |
| 500 | TOTAL AGENCE AVS | 5'301.65 | 3'422.05 | 5'330.00 | 3'400.00 | 5'419.20 | 3'447.75 |
| 50 | TOTAL AVS & AI | 5'301.65 | 3'422.05 | 5'330.00 | 3'400.00 | 5'419.20 | 3'447.75 |
| | | | | | | | |

DEFINITIF

| Comptes de fonctionnement | | Comptes | 2015 | Budget | 2015 | Comptes | 2014 |
|----------------------------------|--|----------------|----------------|----------------|----------------|----------------|----------------|
| | | Charges | Revenus | Charges | Revenus | Charges | Revenus |
| 53 | AUTRES ASS. SOCIALES | | | | | | |
| 530 | PRESTATIONS COMPL. AVS/AI | | | | | | |
| 530.36 | SUBVENTIONS ACCORDEES | | | | | | |
| 530.361.00 | Prestations compl. AVS/AI | 37'807.26 | | 40'100.00 | | 45'110.17 | |
| 530.36 | TOTAL SUBVENTIONS ACCORDEES | 37'807.26 | | 40'100.00 | | 45'110.17 | |
| 530 | TOTAL PRESTATIONS COMPL. AVS/AI | 37'807.26 | | 40'100.00 | | 45'110.17 | |
| 53 | TOTAL AUTRES ASS. SOCIALES | 37'807.26 | | 40'100.00 | | 45'110.17 | |
| 54 | PROTECTION DE L'ENFANCE | | | | | | |
| 542 | U.A.P.E | | | | | | |
| 542.30 | CHARGES DU PERSONNEL | | | | | | |
| 542.300.00 | Commission petite enfance | 2'318.90 | | 2'300.00 | | 2'318.90 | |
| 542.303.00 | Charges sociales AVS-AC | 148.90 | | 150.00 | | 148.90 | |
| 542.303.02 | Charges sociales AF | 70.85 | | 80.00 | | 74.20 | |
| 542.305.00 | Charges sociales AAP/AANP | 21.50 | | 20.00 | | 16.05 | |
| 542.30 | TOTAL CHARGES DU PERSONNEL | 2'560.15 | | 2'550.00 | | 2'558.05 | |
| 542.36 | SUBVENTIONS ACCORDÉES | | | | | | |
| 542.363.00 | U.A.P.E. Mini Vouipe | 159'034.65 | | 155'000.00 | | 147'985.10 | |
| 542.363.01 | U.A.P.E. Scoubidou, Coucou, Abricojeux | 18'080.95 | | 8'000.00 | | 14'696.70 | |
| 542.36 | TOTAL SUBVENTIONS ACCORDÉES | 177'115.60 | | 163'000.00 | | 162'681.80 | |

DEFINITIF

| Comptes de fonctionnement | | Comptes Charges | 2015 Revenus | Budget Charges | 2015 Revenus | Comptes Charges | 2014 Revenus |
|----------------------------------|---|----------------------------|-------------------------|---------------------------|-------------------------|----------------------------|-------------------------|
| 542.43 | CONTRIBUTIONS DE TIERS | | | | | | |
| 542.436.00 | Participation parents aux frais U.A.P.E | | | | 1'500.00 | | |
| 542.43 | TOTAL CONTRIBUTIONS DE TIERS | | | | 1'500.00 | | |
| 542 | TOTAL U.A.P.E | 179'675.75 | | 165'550.00 | 1'500.00 | 165'239.85 | |
| 549 | AUTRES AIDES A LA FAMILLE | | | | | | |
| 549.36 | SUBVENTIONS ACCORDÉES | | | | | | |
| 549.363.00 | Soutien à la famille | 1'007.60 | | 1'000.00 | | 1'078.90 | |
| 549.36 | TOTAL SUBVENTIONS ACCORDÉES | 1'007.60 | | 1'000.00 | | 1'078.90 | |
| 549 | TOTAL AUTRES AIDES A LA FAMILLE | 1'007.60 | | 1'000.00 | | 1'078.90 | |
| 54 | TOTAL PROTECTION DE L'ENFANCE | 180'683.35 | | 166'550.00 | 1'500.00 | 166'318.75 | |
| 55 | HANDICAPÉS | | | | | | |
| 550 | HANDICAPÉS | | | | | | |
| 550.36 | SUBVENTIONS ACCORDÉES | | | | | | |
| 550.361.00 | Institutions sociales handicapés | 70'809.50 | | 77'300.00 | | 85'464.62 | |
| 550.36 | TOTAL SUBVENTIONS ACCORDÉES | 70'809.50 | | 77'300.00 | | 85'464.62 | |
| 550 | TOTAL HANDICAPÉS | 70'809.50 | | 77'300.00 | | 85'464.62 | |
| 55 | TOTAL HANDICAPÉS | 70'809.50 | | 77'300.00 | | 85'464.62 | |

DEFINITIF

| Comptes de fonctionnement | | Comptes Charges | 2015 Revenus | Budget Charges | 2015 Revenus | Comptes Charges | 2014 Revenus |
|----------------------------------|--|----------------------------|-------------------------|---------------------------|-------------------------|----------------------------|-------------------------|
| 57 | EMS | | | | | | |
| 570 | EMS | | | | | | |
| 570.36 | SUBVENTIONS ACCORDÉES | | | | | | |
| 570.364.00 | Financement des EMS | 45'583.15 | | 44'000.00 | | | |
| 570.36 | TOTAL SUBVENTIONS ACCORDÉES | 45'583.15 | | 44'000.00 | | | |
| 570 | TOTAL EMS | 45'583.15 | | 44'000.00 | | | |
| 57 | TOTAL EMS | 45'583.15 | | 44'000.00 | | | |
| 58 | ASSISTANCE | | | | | | |
| 580 | AIDE SOCIALE INDIVIDUELLE | | | | | | |
| 580.30 | CHARGES DU PERSONNEL | | | | | | |
| 580.300.00 | Commission sociale | 8'558.60 | | 11'300.00 | | 9'624.85 | |
| 580.303.00 | Charges sociales AVS-AC | 298.95 | | 150.00 | | 200.70 | |
| 580.303.02 | Charges sociales AF | 143.55 | | 80.00 | | 98.90 | |
| 580.305.00 | Charges sociales AAP/AANP | 41.65 | | 20.00 | | 25.30 | |
| 580.30 | TOTAL CHARGES DU PERSONNEL | 9'042.75 | | 11'550.00 | | 9'949.75 | |
| 580.36 | SUBVENTIONS ACCORDEES | | | | | | |
| 580.366.00 | Secours et assistance | 26'178.95 | | 72'000.00 | | 54'555.05 | |
| 580.366.01 | Aide sociale cantonale | 41'510.79 | | 36'300.00 | | 49'498.51 | |
| 580.366.02 | Recouvrement des pensions alimentaires | 2'822.66 | | 3'200.00 | | 3'471.59 | |
| 580.36 | TOTAL SUBVENTIONS ACCORDEES | 70'512.40 | | 111'500.00 | | 107'525.15 | |

DEFINITIF

| Comptes de fonctionnement | | Comptes Charges | 2015 Revenus | Budget Charges | 2015 Revenus | Comptes Charges | 2014 Revenus |
|----------------------------------|---|----------------------------|-------------------------|---------------------------|-------------------------|----------------------------|-------------------------|
| 580.43 | CONTRIBUTIONS | | | | | | |
| 580.436.00 | Remboursement des frais d'assistance | | 33'748.58 | | 36'000.00 | | 38'706.55 |
| 580.43 | TOTAL CONTRIBUTIONS | | 33'748.58 | | 36'000.00 | | 38'706.55 |
| 580 | TOTAL AIDE SOCIALE INDIVIDUELLE | 79'555.15 | 33'748.58 | 123'050.00 | 36'000.00 | 117'474.90 | 38'706.55 |
| 582 | FONDS CANTONAL POUR L'EMPLOI | | | | | | |
| 582.36 | SUBVENTIONS ACCORDÉES | | | | | | |
| 582.361.00 | Fonds cantonal pour l'emploi | 10'032.24 | | 11'200.00 | | 12'256.81 | |
| 582.36 | TOTAL SUBVENTIONS ACCORDÉES | 10'032.24 | | 11'200.00 | | 12'256.81 | |
| 582 | TOTAL FONDS CANTONAL POUR L'EMPLOI | 10'032.24 | | 11'200.00 | | 12'256.81 | |
| 589 | AUTRES TÂCHES D'ASSISTANCE | | | | | | |
| 589.31 | BIENS, SERVICES & MARCH. | | | | | | |
| 589.313.00 | Repas à domicile | 12'813.45 | | 20'000.00 | | 18'815.60 | |
| 589.31 | TOTAL BIENS, SERVICES & MARCH. | 12'813.45 | | 20'000.00 | | 18'815.60 | |
| 589.36 | SUBVENTIONS ACCORDÉES | | | | | | |
| 589.362.00 | Intégration des personnes étrangères | | | 1'500.00 | | | |
| 589.36 | TOTAL SUBVENTIONS ACCORDÉES | | | 1'500.00 | | | |
| | | | | | | | |

DEFINITIF

| Comptes de fonctionnement | | Comptes Charges | 2015 Revenus | Budget Charges | 2015 Revenus | Comptes Charges | 2014 Revenus |
|----------------------------------|---|----------------------------|-------------------------|---------------------------|-------------------------|----------------------------|-------------------------|
| 589.43 | CONTRIBUTIONS | | | | | | |
| 589.435.00 | Repas à domicile | | 13'287.60 | | 20'000.00 | | 19'928.45 |
| 589.43 | TOTAL CONTRIBUTIONS | | 13'287.60 | | 20'000.00 | | 19'928.45 |
| 589 | TOTAL AUTRES TÂCHES D'ASSISTANCE | 12'813.45 | 13'287.60 | 21'500.00 | 20'000.00 | 18'815.60 | 19'928.45 |
| 58 | TOTAL ASSISTANCE | 102'400.84 | 47'036.18 | 155'750.00 | 56'000.00 | 148'547.31 | 58'635.00 |
| 5 | TOTAL PRÉVOYANCE SOCIALE | 442'585.75 | 50'458.23 | 489'030.00 | 60'900.00 | 450'860.05 | 62'082.75 |
| | | | | | | | |

DEFINITIF

| Comptes de fonctionnement | | Comptes Charges | 2015 Revenus | Budget Charges | 2015 Revenus | Comptes Charges | 2014 Revenus |
|----------------------------------|---|----------------------------|-------------------------|---------------------------|-------------------------|----------------------------|-------------------------|
| 6 | TRAFIC | | | | | | |
| 61 | ROUTES CANTONALES | | | | | | |
| 610 | ROUTES CANTONALES | | | | | | |
| 610.33 | AMORTISSEMENTS COMPTABLES | | | | | | |
| 610.331.00 | Amortissement ordinaire routes cantonales | 28'941.40 | | 30'000.00 | | 31'771.75 | |
| 610.33 | TOTAL AMORTISSEMENTS COMPTABLES | 28'941.40 | | 30'000.00 | | 31'771.75 | |
| 610.36 | SUBVENTIONS ACCORDEES | | | | | | |
| 610.361.00 | Part. entretien réseau routier cantonal | 59'386.75 | | 66'000.00 | | 59'265.25 | |
| 610.36 | TOTAL SUBVENTIONS ACCORDEES | 59'386.75 | | 66'000.00 | | 59'265.25 | |
| 610 | TOTAL ROUTES CANTONALES | 88'328.15 | | 96'000.00 | | 91'037.00 | |
| 61 | TOTAL ROUTES CANTONALES | 88'328.15 | | 96'000.00 | | 91'037.00 | |
| 62 | ROUTES COMMUNALES | | | | | | |
| 620 | RÉSEAU ROUTES COMMUNALES | | | | | | |
| 620.30 | CHARGES DU PERSONNEL | | | | | | |
| 620.300.00 | Commission trafic | 5'788.60 | | 5'600.00 | | 5'638.60 | |
| 620.301.00 | Traitement personnel TP | 164'432.35 | | 168'600.00 | | 167'720.00 | |
| 620.301.02 | Traitement pers. TP auxil. | | | 24'000.00 | | 23'458.60 | |
| 620.303.00 | Charges sociales AVS-AC | 10'821.60 | | 13'040.00 | | 12'692.10 | |
| 620.303.02 | Charges sociales AF | 5'201.40 | | 6'610.00 | | 6'295.70 | |
| 620.304.00 | Charges sociales LPP | 13'836.20 | | 14'400.00 | | 14'329.20 | |
| 620.305.00 | Charges sociales AAP/AANP | 2'039.85 | | 1'810.00 | | 1'802.85 | |
| 620.305.02 | Charges sociales IJM | 1'769.60 | | 1'900.00 | | 2'593.25 | |
| 620.309.00 | Autres charges du personnel | | | | | 255.00 | |

DEFINITIF

| Comptes de fonctionnement | | Comptes | 2015 | Budget | 2015 | Comptes | 2014 |
|----------------------------------|---|----------------|----------------|----------------|----------------|----------------|----------------|
| | | Charges | Revenus | Charges | Revenus | Charges | Revenus |
| 620.309.02 | Frais du personnel TP | 123.00 | | 1'500.00 | | 1'461.00 | |
| 620.30 | TOTAL CHARGES DU PERSONNEL | 204'012.60 | | 237'460.00 | | 236'246.30 | |
| 620.31 | BIENS, SERVICES & MARCH. | | | | | | |
| 620.311.00 | Signalisation routes et bâtiments | 4'474.70 | | 5'000.00 | | 2'989.25 | |
| 620.311.02 | Outillage et matériel | 2'536.30 | | 5'000.00 | | 3'836.00 | |
| 620.312.00 | Eau, énergie, combustible | 28'739.05 | | 18'000.00 | | 26'455.75 | |
| 620.312.04 | Dépôt communal | 7'600.00 | | 8'400.00 | | 8'400.00 | |
| 620.314.00 | Entretien réseau routier | 97'739.14 | | 50'000.00 | | 152'194.35 | |
| 620.315.00 | Frais de véhicules | 31'518.00 | | 22'000.00 | | 28'184.90 | |
| 620.317.00 | Frais de personnel | 2'133.05 | | 500.00 | | 194.50 | |
| 620.318.00 | Déblaiement des neiges | 12'674.65 | | 13'000.00 | | 7'540.10 | |
| 620.318.02 | Balayage des rues | 4'941.00 | | 3'500.00 | | 4'455.00 | |
| 620.318.04 | Assurances choses & RC | 4'757.50 | | 700.00 | | 4'085.80 | |
| 620.318.06 | Frais de téléphone | 1'001.25 | | 1'060.00 | | 1'358.50 | |
| 620.31 | TOTAL BIENS, SERVICES & MARCH. | 198'114.64 | | 127'160.00 | | 239'694.15 | |
| 620.33 | AMORTISSEMENTS COMPTABLES | | | | | | |
| 620.331.00 | Amortissement ordinaire routes communales | 153'281.60 | | 171'000.00 | | 162'640.90 | |
| 620.331.01 | Amortissement ordinaire dépôt communal | 6'076.59 | | 6'000.00 | | 9'419.30 | |
| 620.331.02 | Amortissement ordinaire véhicules | 8'844.15 | | 8'000.00 | | | |
| 620.332.01 | Amort. complémentaire dépôt communal | | | | | 31'000.00 | |
| 620.33 | TOTAL AMORTISSEMENTS COMPTABLES | 168'202.34 | | 185'000.00 | | 203'060.20 | |
| 620.43 | CONTRIBUTIONS DE TIERS | | | | | | |
| 620.434.00 | Part tiers au déneigement | | 3'519.25 | | 3'500.00 | | 3'437.25 |
| 620.435.00 | Vente sel et chlorure | | 330.00 | | 500.00 | | 250.00 |
| 620.43 | TOTAL CONTRIBUTIONS DE TIERS | | 3'849.25 | | 4'000.00 | | 3'687.25 |

DEFINITIF

| Comptes de fonctionnement | | Comptes Charges | 2015 Revenus | Budget Charges | 2015 Revenus | Comptes Charges | 2014 Revenus |
|----------------------------------|--|----------------------------|-------------------------|---------------------------|-------------------------|----------------------------|-------------------------|
| 620.49 | IMPUTATIONS INTERNES | | | | | | |
| 620.490.00 | Imputations internes | | | | 15'000.00 | | 15'000.00 |
| 620.49 | TOTAL IMPUTATIONS INTERNES | | | | 15'000.00 | | 15'000.00 |
| 620 | TOTAL RÉSEAU ROUTES COMMUNALES | 570'329.58 | 3'849.25 | 549'620.00 | 19'000.00 | 679'000.65 | 18'687.25 |
| 62 | TOTAL ROUTES COMMUNALES | 570'329.58 | 3'849.25 | 549'620.00 | 19'000.00 | 679'000.65 | 18'687.25 |
| 69 | AUTRES TÂCHES RELATIVES AU TRAFIC | | | | | | |
| 690 | AUTRES TÂCHES RELATIVES AU TRAFIC | | | | | | |
| 690.35 | DÉDOMMAGEMENTS VERSÉS À DES COLLECTIVITÉS PUB. | | | | | | |
| 690.351.03 | Part. aux frais du trafic ferroviaire | 20'756.10 | | 18'500.00 | | 19'432.35 | |
| 690.35 | TOTAL DÉDOMMAGEMENTS VERSÉS À DES COLLECTIVITÉS | 20'756.10 | | 18'500.00 | | 19'432.35 | |
| 690 | TOTAL AUTRES TÂCHES RELATIVES AU TRAFIC | 20'756.10 | | 18'500.00 | | 19'432.35 | |
| 69 | TOTAL AUTRES TÂCHES RELATIVES AU TRAFIC | 20'756.10 | | 18'500.00 | | 19'432.35 | |
| 6 | TOTAL TRAFIC | 679'413.83 | 3'849.25 | 664'120.00 | 19'000.00 | 789'470.00 | 18'687.25 |
| | | | | | | | |

DEFINITIF

| Comptes de fonctionnement | | Comptes | 2015 | Budget | 2015 | Comptes | 2014 |
|----------------------------------|---|------------------|----------------|------------------|----------------|------------------|----------------|
| | | Charges | Revenus | Charges | Revenus | Charges | Revenus |
| 7 | PROTECTION ET AMÉNAGEMENT DE L'ENVIRONNEMENT | | | | | | |
| 70 | APPRO. & ALIM. EAU POTABLE | | | | | | |
| 700 | APPRO. & ALIM. EAU POTABLE | | | | | | |
| 700.30 | CHARGES DU PERSONNEL | | | | | | |
| 700.300.00 | Commission eau potable | 2'512.90 | | 2'400.00 | | 2'238.50 | |
| 700.303.00 | Charges sociales AVS-AC | 158.70 | | 140.00 | | 137.15 | |
| 700.303.02 | Charges sociales AF | 75.90 | | 70.00 | | 67.60 | |
| 700.305.00 | Charges sociales AAP/AANP | 22.00 | | 20.00 | | 14.80 | |
| 700.309.00 | Autres charges du personnel | 120.00 | | | | 120.00 | |
| 700.30 | TOTAL CHARGES DU PERSONNEL | 2'889.50 | | 2'630.00 | | 2'578.05 | |
| 700.31 | BIENS, SERVICES & MARCH. | | | | | | |
| 700.312.00 | Eau, énergie, combustible | 7'620.00 | | 9'200.00 | | 9'952.45 | |
| 700.314.02 | Entretien réseau et installation | 3'669.60 | | 20'000.00 | | 24'777.60 | |
| 700.314.04 | Entretien réservoir | 9'761.20 | | 10'000.00 | | 5'505.85 | |
| 700.318.00 | Frais d'analyses des eaux | 1'541.70 | | 3'000.00 | | 2'020.30 | |
| 700.318.01 | Frais de traitement | 5'802.15 | | 5'000.00 | | | |
| 700.318.04 | Assurances choses - R.C. | 1'800.00 | | 1'800.00 | | 1'900.00 | |
| 700.318.08 | Révision règlement | 6'000.00 | | 6'000.00 | | | |
| 700.31 | TOTAL BIENS, SERVICES & MARCH. | 36'194.65 | | 55'000.00 | | 44'156.20 | |
| 700.33 | AMORTISSEMENTS COMPTABLES | | | | | | |
| 700.331.00 | Amortissement ordinaire eau potable | 29'986.60 | | 33'000.00 | | 35'600.58 | |
| 700.33 | TOTAL AMORTISSEMENTS COMPTABLES | 29'986.60 | | 33'000.00 | | 35'600.58 | |
| 700.43 | CONTRIBUTIONS DE TIERS | | | | | | |
| 700.434.00 | Taxes annuelles d'eau potable | | 34'663.70 | | 35'000.00 | | 33'933.35 |

DEFINITIF

| Comptes de fonctionnement | | Comptes | 2015 | Budget | 2015 | Comptes | 2014 |
|----------------------------------|--|----------------|----------------|----------------|----------------|----------------|----------------|
| | | Charges | Revenus | Charges | Revenus | Charges | Revenus |
| 700.435.00 | Vente d'eau à Martigny | | 23'140.00 | | 20'000.00 | | 26'290.00 |
| 700.43 | TOTAL CONTRIBUTIONS DE TIERS | | 57'803.70 | | 55'000.00 | | 60'223.35 |
| 700 | TOTAL APPRO.& ALIM. EAU POTABLE | 69'070.75 | 57'803.70 | 90'630.00 | 55'000.00 | 82'334.83 | 60'223.35 |
| 70 | TOTAL APPRO.& ALIM. EAU POTABLE | 69'070.75 | 57'803.70 | 90'630.00 | 55'000.00 | 82'334.83 | 60'223.35 |
| 71 | ASSAINISSEMENT EAUX USÉES | | | | | | |
| 710 | ASSAINISSEMENT EAUX USÉES | | | | | | |
| 710.30 | CHARGES DU PERSONNEL | | | | | | |
| 710.300.00 | Commission eaux usées | 2'452.90 | | 2'100.00 | | 2'118.50 | |
| 710.303.00 | Charges sociales AVS-AC | 158.70 | | 140.00 | | 137.15 | |
| 710.303.02 | Charges sociales AF | 75.90 | | 70.00 | | 67.60 | |
| 710.305.00 | Charges sociales AAP/AANP | 22.00 | | 20.00 | | 14.80 | |
| 710.30 | TOTAL CHARGES DU PERSONNEL | 2'709.50 | | 2'330.00 | | 2'338.05 | |
| 710.31 | BIENS, SERVICES & MARCH. | | | | | | |
| 710.312.00 | Eau, énergie, combustible | 496.85 | | 900.00 | | 578.60 | |
| 710.314.00 | Entretien du réseau | 10'106.30 | | 20'000.00 | | 21'144.80 | |
| 710.318.08 | Révision règlement | 6'000.00 | | 6'000.00 | | | |
| 710.31 | TOTAL BIENS, SERVICES & MARCH. | 16'603.15 | | 26'900.00 | | 21'723.40 | |
| 710.33 | AMORTISSEMENTS COMPTABLES | | | | | | |
| 710.331.00 | Amortissement ordinaire égouts | 5'007.40 | | 7'000.00 | | 7'674.80 | |
| 710.33 | TOTAL AMORTISSEMENTS COMPTABLES | 5'007.40 | | 7'000.00 | | 7'674.80 | |

DEFINITIF

| Comptes de fonctionnement | | Comptes Charges | 2015 Revenus | Budget Charges | 2015 Revenus | Comptes Charges | 2014 Revenus |
|----------------------------------|--|----------------------------|-------------------------|---------------------------|-------------------------|----------------------------|-------------------------|
| 710.43 | CONTRIBUTIONS DE TIERS | | | | | | |
| 710.434.00 | Taxes annuelles d'égout | | 43'992.75 | | 42'000.00 | | 43'389.80 |
| 710.43 | TOTAL CONTRIBUTIONS DE TIERS | | 43'992.75 | | 42'000.00 | | 43'389.80 |
| 710 | TOTAL ASSAINISSEMENT EAUX USÉES | 24'320.05 | 43'992.75 | 36'230.00 | 42'000.00 | 31'736.25 | 43'389.80 |
| 711 | STEP | | | | | | |
| 711.33 | AMORTISSEMENTS COMPTABLES | | | | | | |
| 711.331.00 | Amortissement ordinaire bâtiments | 19'423.95 | | 20'000.00 | | 20'429.40 | |
| 711.33 | TOTAL AMORTISSEMENTS COMPTABLES | 19'423.95 | | 20'000.00 | | 20'429.40 | |
| 711.35 | DÉDOMMAGEMENTS VERSÉS À DES COLLECTIVITÉS PUB. | | | | | | |
| 711.352.00 | STEP de Martigny | 31'015.00 | | 31'500.00 | | 42'767.85 | |
| 711.35 | TOTAL DÉDOMMAGEMENTS VERSÉS À DES COLLECTIVITÉS | 31'015.00 | | 31'500.00 | | 42'767.85 | |
| 711 | TOTAL STEP | 50'438.95 | | 51'500.00 | | 63'197.25 | |
| 712 | EVACUATION DES EAUX DE SURFACE | | | | | | |
| 712.31 | BIENS,SERVICES & MACHINES | | | | | | |
| 712.314.00 | Entr. réseau d'évacuation des eaux de surface | 3'160.00 | | 4'000.00 | | 1'534.70 | |
| 712.31 | TOTAL BIENS,SERVICES & MACHINES | 3'160.00 | | 4'000.00 | | 1'534.70 | |
| 712 | TOTAL EVACUATION DES EAUX DE SURFACE | 3'160.00 | | 4'000.00 | | 1'534.70 | |
| 71 | TOTAL ASSAINISSEMENT EAUX USÉES | 77'919.00 | 43'992.75 | 91'730.00 | 42'000.00 | 96'468.20 | 43'389.80 |

DEFINITIF

| Comptes de fonctionnement | | Comptes | 2015 | Budget | 2015 | Comptes | 2014 |
|----------------------------------|--|------------------|----------------|------------------|----------------|------------------|----------------|
| | | Charges | Revenus | Charges | Revenus | Charges | Revenus |
| 72 | TRAITEMENT DES DÉCHETS | | | | | | |
| 720 | TRAITEMENT DES DÉCHETS | | | | | | |
| 720.30 | CHARGES DU PERSONNEL | | | | | | |
| 720.300.00 | Commission salubrité | 2'035.65 | | 2'000.00 | | 2'035.65 | |
| 720.301.00 | Salaires | 8'882.00 | | 9'000.00 | | 9'168.00 | |
| 720.303.00 | Charges sociales AVS-AC | 704.00 | | 720.00 | | 722.45 | |
| 720.303.02 | Charges sociales AF | 338.35 | | 370.00 | | 358.05 | |
| 720.305.00 | Charges sociales AAP/AANP | 98.90 | | 100.00 | | 79.55 | |
| 720.30 | TOTAL CHARGES DU PERSONNEL | 12'058.90 | | 12'190.00 | | 12'363.70 | |
| 720.31 | BIENS,SERVICES & MACHINES | | | | | | |
| 720.311.00 | Achats matériel | | | 1'000.00 | | 952.90 | |
| 720.314.00 | Entretien de la décharge publique | 3'000.00 | | 1'000.00 | | 120.00 | |
| 720.314.02 | Entretien des moloks | 1'921.95 | | 2'000.00 | | 1'740.85 | |
| 720.318.04 | Assurances choses - R.C. | 200.00 | | 200.00 | | 200.00 | |
| 720.318.20 | Transport, ramassage des ordures | 52'731.20 | | 50'000.00 | | 51'978.60 | |
| 720.318.22 | Transport, ramassage des verres | 2'656.75 | | 2'500.00 | | 2'112.45 | |
| 720.318.24 | Transport, ramassage des matériaux inertes | 4'511.25 | | 4'000.00 | | 6'043.65 | |
| 720.318.26 | Transport, ramassage des papiers | 4'614.50 | | 4'000.00 | | 2'717.15 | |
| 720.318.28 | Transport, ramassage des déchets encombrants | 5'861.90 | | 5'000.00 | | 5'443.20 | |
| 720.318.30 | Transport, ramassage de la ferraille | 402.10 | | 500.00 | | | |
| 720.318.32 | Transport, ramassage des matériaux spéciaux | 4'769.15 | | 5'000.00 | | 5'326.10 | |
| 720.318.34 | Transport, ramassage des déchets verts | 4'799.35 | | 3'000.00 | | 2'663.40 | |
| 720.318.36 | Transport, ramassage du bois | 6'041.65 | | 6'500.00 | | 9'684.45 | |
| 720.31 | TOTAL BIENS,SERVICES & MACHINES | 91'509.80 | | 84'700.00 | | 88'982.75 | |
| 720.33 | AMORTISSEMENTS COMPTABLES | | | | | | |
| 720.331.00 | Amortissement ordinaire déchetterie-moloks | 3'000.00 | | 6'000.00 | | 7'000.00 | |
| 720.332.00 | Amort. complémentaire déchetterie-moloks | | | | | 27'000.00 | |
| 720.33 | TOTAL AMORTISSEMENTS COMPTABLES | 3'000.00 | | 6'000.00 | | 34'000.00 | |

DEFINITIF

| Comptes de fonctionnement | | Comptes Charges | 2015 Revenus | Budget Charges | 2015 Revenus | Comptes Charges | 2014 Revenus |
|----------------------------------|---|----------------------------|-------------------------|---------------------------|-------------------------|----------------------------|-------------------------|
| 720.43 | CONTRIBUTIONS DE TIERS | | | | | | |
| 720.434.00 | Taxes annuelles de voirie | | 67'035.35 | | 65'000.00 | | 66'187.75 |
| 720.434.02 | Taxes d'utilisation de la décharge | | 121.00 | | 1'000.00 | | 96.00 |
| 720.43 | TOTAL CONTRIBUTIONS DE TIERS | | 67'156.35 | | 66'000.00 | | 66'283.75 |
| 720.46 | SUBVENTIONS ACQUISES | | | | | | |
| 720.469.00 | Subv. pour le recyclage des verres | | 2'231.65 | | 3'000.00 | | 3'011.65 |
| 720.46 | TOTAL SUBVENTIONS ACQUISES | | 2'231.65 | | 3'000.00 | | 3'011.65 |
| 720 | TOTAL TRAITEMENT DES DÉCHETS | 106'568.70 | 69'388.00 | 102'890.00 | 69'000.00 | 135'346.45 | 69'295.40 |
| 721 | USINE D'INCINÉRATION DES ORDURES MÉNAGÈRES | | | | | | |
| 721.35 | DÉDOMMAGEMENTS VERSÉS À DES COLLECTIVITÉS PUB. | | | | | | |
| 721.352.00 | Incinération des ordures Satom | | 22'973.25 | 24'000.00 | | 22'943.60 | |
| 721.35 | TOTAL DÉDOMMAGEMENTS VERSÉS À DES COLLECTIVITÉS | | 22'973.25 | 24'000.00 | | 22'943.60 | |
| 721 | TOTAL USINE D'INCINÉRATION DES ORDURES MÉNAGÈRES | | 22'973.25 | 24'000.00 | | 22'943.60 | |
| 72 | TOTAL TRAITEMENT DES DÉCHETS | 129'541.95 | 69'388.00 | 126'890.00 | 69'000.00 | 158'290.05 | 69'295.40 |
| 74 | CIMETIÈRES / COLUMBARIUM | | | | | | |
| 740 | CIMETIÈRES / COLUMBARIUM | | | | | | |
| 740.30 | CHARGES DU PERSONNEL | | | | | | |
| 740.301.00 | Salaires | | 2'300.00 | 2'400.00 | | 2'300.00 | |
| 740.303.00 | Charges sociales AVS-AC | | 148.35 | 160.00 | | 150.65 | |
| 740.303.02 | Charges sociales AF | | 71.30 | 80.00 | | 75.90 | |

DEFINITIF

| Comptes de fonctionnement | | Comptes | 2015 | Budget | 2015 | Comptes | 2014 |
|----------------------------------|---|----------------|----------------|----------------|----------------|----------------|----------------|
| | | Charges | Revenus | Charges | Revenus | Charges | Revenus |
| 740.305.00 | Charges sociales AAP/AANP | 20.75 | | 20.00 | | 11.50 | |
| 740.30 | TOTAL CHARGES DU PERSONNEL | 2'540.40 | | 2'660.00 | | 2'538.05 | |
| 740.31 | BIENS, SERVICES & MARCH. | | | | | | |
| 740.314.00 | Entretien du cimetière | 3'728.90 | | 7'000.00 | | 6'492.77 | |
| 740.31 | TOTAL BIENS, SERVICES & MARCH. | 3'728.90 | | 7'000.00 | | 6'492.77 | |
| 740.33 | AMORTISSEMENTS COMPTABLES | | | | | | |
| 740.331.00 | Amortissement ordinaire bâtiments | 9'457.70 | | 8'000.00 | | | |
| 740.33 | TOTAL AMORTISSEMENTS COMPTABLES | 9'457.70 | | 8'000.00 | | | |
| 740.43 | CONTRIBUTIONS DE TIERS | | | | | | |
| 740.434.00 | Concessions de tombes et urnes | | 10'920.00 | | 4'000.00 | | 8'200.00 |
| 740.43 | TOTAL CONTRIBUTIONS DE TIERS | | 10'920.00 | | 4'000.00 | | 8'200.00 |
| 740 | TOTAL CIMETIÈRES / COLUMBARIUM | 15'727.00 | 10'920.00 | 17'660.00 | 4'000.00 | 9'030.82 | 8'200.00 |
| 74 | TOTAL CIMETIÈRES / COLUMBARIUM | 15'727.00 | 10'920.00 | 17'660.00 | 4'000.00 | 9'030.82 | 8'200.00 |
| 75 | CORRECTION DES EAUX | | | | | | |
| 750 | CORRECTION DES EAUX | | | | | | |
| 750.31 | BIENS, SERVICES & MARCH. | | | | | | |
| 750.314.00 | Entretien des torrents et cours d'eau | 10'468.70 | | 5'000.00 | | 5'542.55 | |
| 750.31 | TOTAL BIENS, SERVICES & MARCH. | 10'468.70 | | 5'000.00 | | 5'542.55 | |
| 750.36 | SUBVENTIONS ACCORDEES | | | | | | |
| 750.361.00 | Part Etat cours d'eau | | | 28'100.00 | | 27'415.50 | |

DEFINITIF

| Comptes de fonctionnement | | Comptes | 2015 | Budget | 2015 | Comptes | 2014 |
|----------------------------------|--|----------------|----------------|----------------|----------------|----------------|----------------|
| | | Charges | Revenus | Charges | Revenus | Charges | Revenus |
| 750.36 | TOTAL SUBVENTIONS ACCORDEES | | | 28'100.00 | | 27'415.50 | |
| 750.46 | SUBVENTIONS | | | | | | |
| 750.461.00 | Entretien des torrents et cours d'eau | | 8'005.65 | | | | |
| 750.46 | TOTAL SUBVENTIONS | | 8'005.65 | | | | |
| 750 | TOTAL CORRECTION DES EAUX | 10'468.70 | 8'005.65 | 33'100.00 | | 32'958.05 | |
| 75 | TOTAL CORRECTION DES EAUX | 10'468.70 | 8'005.65 | 33'100.00 | | 32'958.05 | |
| 76 | PROTECTION AVALANCHES & ÉBOULEMENTS | | | | | | |
| 760 | PROTECTION AVALANCHES & ÉBOULEMENTS | | | | | | |
| 760.33 | AMORTISSEMENTS COMPTABLES | | | | | | |
| 760.331.00 | Amortissement ordinaire paravalanches-digue | 30'298.20 | | 30'000.00 | | 31'334.30 | |
| 760.33 | TOTAL AMORTISSEMENTS COMPTABLES | 30'298.20 | | 30'000.00 | | 31'334.30 | |
| 760 | TOTAL PROTECTION AVALANCHES & ÉBOULEMENTS | 30'298.20 | | 30'000.00 | | 31'334.30 | |
| 76 | TOTAL PROTECTION AVALANCHES & ÉBOULEMENTS | 30'298.20 | | 30'000.00 | | 31'334.30 | |
| 79 | AMÉNAGEMENT | | | | | | |
| 790 | AMÉNAGEMENT DU TERRITOIRE | | | | | | |
| 790.30 | CHARGES DU PERSONNEL | | | | | | |
| 790.300.00 | Commission des constructions | 5'611.30 | | 2'100.00 | | 6'334.40 | |
| 790.303.00 | Charges sociales AVS/AC | 156.95 | | 140.00 | | 135.35 | |
| 790.303.02 | Charges sociales AF | 76.35 | | 70.00 | | 68.20 | |
| 790.305.00 | Charges sociales AAP/AANP | 22.75 | | 20.00 | | 16.05 | |

DEFINITIF

| Comptes de fonctionnement | | Comptes | 2015 | Budget | 2015 | Comptes | 2014 |
|----------------------------------|--|----------------|----------------|----------------|----------------|----------------|----------------|
| | | Charges | Revenus | Charges | Revenus | Charges | Revenus |
| 790.30 | TOTAL CHARGES DU PERSONNEL | 5'867.35 | | 2'330.00 | | 6'554.00 | |
| 790.31 | BIENS, SERVICES & MARCH. | | | | | | |
| 790.318.00 | Honoraires de tiers | 1'890.00 | | | | 1'755.00 | |
| 790.318.02 | Mises à l'enquête publique | 1'368.68 | | 2'500.00 | | 2'175.91 | |
| 790.318.06 | Géomètre officiel | | | 1'000.00 | | 250.00 | |
| 790.31 | TOTAL BIENS, SERVICES & MARCH. | 3'258.68 | | 3'500.00 | | 4'180.91 | |
| 790.33 | AMORTISSEMENTS COMPTABLES | | | | | | |
| 790.331.00 | Amortissement ordinaire plan de zone | 3'644.19 | | 4'000.00 | | 2'095.20 | |
| 790.332.00 | Amort. complémentaire plan de zone | | | | | 17'999.00 | |
| 790.33 | TOTAL AMORTISSEMENTS COMPTABLES | 3'644.19 | | 4'000.00 | | 20'094.20 | |
| 790.35 | DÉDOMMAGEMENTS VERSÉS À DES COLLECTIVITÉS PUB. | | | | | | |
| 790.351.00 | Autorisations cantonales de bâtir | 3'218.00 | | 4'000.00 | | 5'700.00 | |
| 790.35 | TOTAL DÉDOMMAGEMENTS VERSÉS À DES COLLECTIVITÉS | 3'218.00 | | 4'000.00 | | 5'700.00 | |
| 790.36 | SUBVENTIONS ACCORDÉES | | | | | | |
| 790.366.00 | Subvention rénovation et isolation de façade | 4'230.00 | | 10'000.00 | | | |
| 790.36 | TOTAL SUBVENTIONS ACCORDÉES | 4'230.00 | | 10'000.00 | | | |
| | | | | | | | |

DEFINITIF

| Comptes de fonctionnement | | Comptes Charges | 2015 Revenus | Budget Charges | 2015 Revenus | Comptes Charges | 2014 Revenus |
|----------------------------------|---|----------------------------|-------------------------|---------------------------|-------------------------|----------------------------|-------------------------|
| 790.43 | CONTRIBUTIONS DE TIERS | | | | | | |
| 790.431.00 | Autorisations de bâtir | | 12'720.00 | | 10'000.00 | | 17'820.00 |
| 790.43 | TOTAL CONTRIBUTIONS DE TIERS | | 12'720.00 | | 10'000.00 | | 17'820.00 |
| 790 | TOTAL AMÉNAGEMENT DU TERRITOIRE | 20'218.22 | 12'720.00 | 23'830.00 | 10'000.00 | 36'529.11 | 17'820.00 |
| 79 | TOTAL AMÉNAGEMENT | 20'218.22 | 12'720.00 | 23'830.00 | 10'000.00 | 36'529.11 | 17'820.00 |
| 7 | TOTAL PROTECTION ET AMÉNAGEMENT DE L'ENVIRONNEME | 353'243.82 | 202'830.10 | 413'840.00 | 180'000.00 | 446'945.36 | 198'928.55 |
| | | | | | | | |

DEFINITIF

| Comptes de fonctionnement | | Comptes | 2015 | Budget | 2015 | Comptes | 2014 |
|----------------------------------|---|------------------|----------------|------------------|----------------|------------------|----------------|
| | | Charges | Revenus | Charges | Revenus | Charges | Revenus |
| 8 | ÉCONOMIE PUBLIQUE | | | | | | |
| 80 | AGRICULTURE | | | | | | |
| 800 | AGRICULTURE | | | | | | |
| 800.31 | BIENS, SERVICES & MARCH. | | | | | | |
| 800.314.00 | Réseau agro-environnemental | 5'029.60 | | 7'000.00 | | | |
| 800.314.02 | Sauvegarde du vignoble en pierres sèches | 23'589.56 | | 15'000.00 | | 31'393.39 | |
| 800.318.06 | Redevances agricoles | 68.35 | | 100.00 | | 68.35 | |
| 800.318.12 | Confusion agricole | 80.70 | | | | | |
| 800.31 | TOTAL BIENS, SERVICES & MARCH. | 28'768.21 | | 22'100.00 | | 31'461.74 | |
| 800.36 | SUBVENTIONS ACCORDÉES | | | | | | |
| 800.363.00 | Subventions pour travaux dans alpages et autres | | | | | 3'358.30 | |
| 800.36 | TOTAL SUBVENTIONS ACCORDÉES | | | | | 3'358.30 | |
| 800.43 | CONTRIBUTIONS DE TIERS | | | | | | |
| 800.434.00 | Redevance préposé à la culture des champs | | 100.00 | | 200.00 | | 100.00 |
| 800.43 | TOTAL CONTRIBUTIONS DE TIERS | | 100.00 | | 200.00 | | 100.00 |
| 800 | TOTAL AGRICULTURE | 28'768.21 | 100.00 | 22'100.00 | 200.00 | 34'820.04 | 100.00 |
| 801 | IRRIGATION | | | | | | |
| 801.30 | CHARGES DU PERSONNEL | | | | | | |
| 801.300.00 | Commission irrigation | 2'452.90 | | 2'100.00 | | 2'118.50 | |
| 801.303.00 | Charges sociales AVS/AC | 158.70 | | 140.00 | | 137.15 | |
| 801.303.02 | Charges sociales AF | 75.90 | | 70.00 | | 67.60 | |
| 801.305.00 | Charges sociales AAP/AANP | 22.00 | | 20.00 | | 14.80 | |
| 801.30 | TOTAL CHARGES DU PERSONNEL | 2'709.50 | | 2'330.00 | | 2'338.05 | |

DEFINITIF

| Comptes de fonctionnement | | Comptes Charges | 2015 Revenus | Budget Charges | 2015 Revenus | Comptes Charges | 2014 Revenus |
|----------------------------------|---|----------------------------|-------------------------|---------------------------|-------------------------|----------------------------|-------------------------|
| 801.31 | BIENS, SERVICES & MARCH. | | | | | | |
| 801.314.00 | Entretien du réseau | 2'046.10 | | 10'000.00 | | 10'400.30 | |
| 801.314.02 | Entretien du bisse | 3'000.00 | | 2'000.00 | | 247.55 | |
| 801.318.08 | Révision règlement | 6'000.00 | | 6'000.00 | | | |
| 801.31 | TOTAL BIENS, SERVICES & MARCH. | 11'046.10 | | 18'000.00 | | 10'647.85 | |
| 801.33 | AMORTISSEMENTS COMPTABLES | | | | | | |
| 801.331.00 | Amortissement ordinaire irrigation | 11'000.00 | | 11'000.00 | | 12'229.35 | |
| 801.33 | TOTAL AMORTISSEMENTS COMPTABLES | 11'000.00 | | 11'000.00 | | 12'229.35 | |
| 801 | TOTAL IRRIGATION | 24'755.60 | | 31'330.00 | | 25'215.25 | |
| 80 | TOTAL AGRICULTURE | 53'523.81 | 100.00 | 53'430.00 | 200.00 | 60'035.29 | 100.00 |
| 81 | SYLVICULTURE | | | | | | |
| 810 | SYLVICULTURE EN GÉNÉRAL | | | | | | |
| 810.31 | BIENS, SERVICES & MARCH. | | | | | | |
| 810.318.01 | Triage forestier Catogne et garde-forestier | 16'383.20 | | 18'500.00 | | 16'097.20 | |
| 810.31 | TOTAL BIENS, SERVICES & MARCH. | 16'383.20 | | 18'500.00 | | 16'097.20 | |
| | | | | | | | |

DEFINITIF

| Comptes de fonctionnement | | Comptes | 2015 | Budget | 2015 | Comptes | 2014 |
|----------------------------------|--|----------------|----------------|----------------|----------------|----------------|----------------|
| | | Charges | Revenus | Charges | Revenus | Charges | Revenus |
| 810.35 | DÉDOMMAGEMENTS VERSÉS À DES COLLECTIVITÉS PUB. | | | | | | |
| 810.352.00 | Part. sur expl. forêts art. 33 | 10'000.00 | | 10'000.00 | | 10'000.00 | |
| 810.35 | TOTAL DÉDOMMAGEMENTS VERSÉS À DES COLLECTIVITÉS | 10'000.00 | | 10'000.00 | | 10'000.00 | |
| 810 | TOTAL SYLVICULTURE EN GÉNÉRAL | 26'383.20 | | 28'500.00 | | 26'097.20 | |
| 81 | TOTAL SYLVICULTURE | 26'383.20 | | 28'500.00 | | 26'097.20 | |
| 83 | TOURISME | | | | | | |
| 830 | SOCIÉTÉ DE DÉVELOPPEMENT | | | | | | |
| 830.30 | CHARGES DU PERSONNEL | | | | | | |
| 830.300.00 | Commission tourisme | 9'773.80 | | 4'200.00 | | 8'920.30 | |
| 830.303.00 | Charges sociales AVS-AC | 285.65 | | 280.00 | | 275.95 | |
| 830.303.02 | Charges sociales AF | 137.25 | | 140.00 | | 137.15 | |
| 830.305.00 | Charges sociales AAP/AANP | 40.15 | | 40.00 | | 30.45 | |
| 830.30 | TOTAL CHARGES DU PERSONNEL | 10'236.85 | | 4'660.00 | | 9'363.85 | |
| 830.31 | BIENS, SERVICES & MARCH. | | | | | | |
| 830.312.00 | Eau, énergie, combustible | 934.80 | | 800.00 | | 712.50 | |
| 830.318.06 | Promotion touristique & économique | 22'224.05 | | 15'000.00 | | 27'317.45 | |
| 830.31 | TOTAL BIENS, SERVICES & MARCH. | 23'158.85 | | 15'800.00 | | 28'029.95 | |
| 830.35 | DÉDOMMAGEMENTS VERSÉS À DES COLLECTIVITÉS PUB. | | | | | | |
| 830.352.00 | Développement régional du Valais romand | 5'864.00 | | 6'000.00 | | 6'057.40 | |
| 830.35 | TOTAL DÉDOMMAGEMENTS VERSÉS À DES COLLECTIVITÉS | 5'864.00 | | 6'000.00 | | 6'057.40 | |
| 830.36 | SUBVENTIONS ACCORDÉES | | | | | | |
| 830.365.02 | Subside à la SD Champex | | | 2'000.00 | | | |

DEFINITIF

| Comptes de fonctionnement | | Comptes | 2015 | Budget | 2015 | Comptes | 2014 |
|----------------------------------|--|----------------|----------------|----------------|----------------|----------------|----------------|
| | | Charges | Revenus | Charges | Revenus | Charges | Revenus |
| 830.36 | TOTAL SUBVENTIONS ACCORDÉES | | | 2'000.00 | | | |
| 830 | TOTAL SOCIÉTÉ DE DÉVELOPPEMENT | 39'259.70 | | 28'460.00 | | 43'451.20 | |
| 83 | TOTAL TOURISME | 39'259.70 | | 28'460.00 | | 43'451.20 | |
| 84 | INDUST. ARTISANAT & COMM. | | | | | | |
| 840 | INDUST. ARTISANAT & COMM. | | | | | | |
| 840.31 | BIENS, SERVICES & MARCH. | | | | | | |
| 840.318.05 | Exploitation de commerces | 220.32 | | | | | |
| 840.31 | TOTAL BIENS, SERVICES & MARCH. | 220.32 | | | | | |
| 840 | TOTAL INDUST. ARTISANAT & COMM. | 220.32 | | | | | |
| 84 | TOTAL INDUST. ARTISANAT & COMM. | 220.32 | | | | | |
| 86 | ENERGIE | | | | | | |
| 860 | ELECTRICITÉ | | | | | | |
| 860.30 | CHARGES DE PERSONNEL | | | | | | |
| 860.300.00 | Commission service électrique | 2'035.65 | | 2'000.00 | | 2'035.65 | |
| 860.301.00 | Personnel | 8'646.95 | | 25'000.00 | | | |
| 860.303.00 | Charges sociales AVS-AC | 688.85 | | 130.00 | | 131.10 | |
| 860.303.02 | Charges sociales AF | 331.10 | | 70.00 | | 64.65 | |
| 860.304.00 | Charges sociales LPP | 728.20 | | | | | |
| 860.305.00 | Charges sociales AAP/AANP | 97.70 | | 20.00 | | 14.50 | |
| 860.305.02 | Charges sociales IJM | 93.80 | | | | | |
| 860.30 | TOTAL CHARGES DE PERSONNEL | 12'622.25 | | 27'220.00 | | 2'245.90 | |

DEFINITIF

| Comptes de fonctionnement | | Comptes | 2015 | Budget | 2015 | Comptes | 2014 |
|----------------------------------|--|---------------------|----------------|---------------------|----------------|---------------------|----------------|
| | | Charges | Revenus | Charges | Revenus | Charges | Revenus |
| 860.31 | BIENS, SERVICES & MARCH. | | | | | | |
| 860.312.00 | Achats d'énergie électrique | 410'242.55 | | 450'000.00 | | 432'052.60 | |
| 860.312.01 | Timbre Amont (HT) | 117'034.25 | | 110'000.00 | | 108'544.70 | |
| 860.312.02 | Taxes | 71'038.65 | | 75'000.00 | | 52'686.10 | |
| 860.314.00 | SEDRE - frais d'exploitation du réseau | 117'331.80 | | 170'000.00 | | 82'721.10 | |
| 860.314.01 | SEDRE - frais d'exploitation de l'EP | 15'820.55 | | 15'000.00 | | 16'158.05 | |
| 860.314.10 | FMMB - frais d'exploitation | 1'087'630.01 | | 1'100'000.00 | | 1'125'452.76 | |
| 860.318.00 | SEDRE - frais généraux administratifs | 49'108.40 | | 45'000.00 | | 47'722.75 | |
| 860.318.02 | SI Bagnes - frais de gestion de la facturation | 29'169.50 | | 25'000.00 | | 28'665.80 | |
| 860.318.04 | Assurances | 2'700.00 | | 2'700.00 | | 2'900.00 | |
| 860.31 | TOTAL BIENS, SERVICES & MARCH. | 1'900'075.71 | | 1'992'700.00 | | 1'896'903.86 | |
| 860.33 | AMORTISSEMENTS COMPTABLES | | | | | | |
| 860.331.00 | Amortissement ordinaire réseau électrique | 128'615.00 | | 128'000.00 | | 117'853.90 | |
| 860.33 | TOTAL AMORTISSEMENTS COMPTABLES | 128'615.00 | | 128'000.00 | | 117'853.90 | |
| 860.39 | IMPUTATIONS INTERNES | | | | | | |
| 860.390.00 | Imputations internes | | | | | 15'000.00 | |
| 860.39 | TOTAL IMPUTATIONS INTERNES | | | | | 15'000.00 | |
| 860.43 | CONTRIBUTIONS | | | | | | |
| 860.435.00 | Vente d'énergie distribuée | | 371'427.52 | | 430'000.00 | | 407'527.56 |
| 860.435.01 | Timbre | | 527'739.98 | | 530'000.00 | | 499'026.42 |
| 860.435.02 | Taxes | | 74'037.90 | | 75'000.00 | | 54'331.26 |
| 860.435.03 | Effet transport gratuit FMM | | 72'821.40 | | 55'000.00 | | 38'666.10 |

DEFINITIF

| Comptes de fonctionnement | | Comptes | 2015 | Budget | 2015 | Comptes | 2014 |
|----------------------------------|--------------------------------|----------------|----------------|----------------|----------------|----------------|----------------|
| | | Charges | Revenus | Charges | Revenus | Charges | Revenus |
| 860.435.10 | Vente d'énergie produite | | 1'476'396.50 | | 1'800'000.00 | | 2'094'508.20 |
| 860.43 | TOTAL CONTRIBUTIONS | | 2'522'423.30 | | 2'890'000.00 | | 3'094'059.54 |
| 860 | TOTAL ELECTRICITÉ | 2'041'312.96 | 2'522'423.30 | 2'147'920.00 | 2'890'000.00 | 2'032'003.66 | 3'094'059.54 |
| 86 | TOTAL ENERGIE | 2'041'312.96 | 2'522'423.30 | 2'147'920.00 | 2'890'000.00 | 2'032'003.66 | 3'094'059.54 |
| 8 | TOTAL ÉCONOMIE PUBLIQUE | 2'160'699.99 | 2'522'523.30 | 2'258'310.00 | 2'890'200.00 | 2'161'587.35 | 3'094'159.54 |
| | | | | | | | |

DEFINITIF

| Comptes de fonctionnement | | Comptes Charges | 2015 Revenus | Budget Charges | 2015 Revenus | Comptes Charges | 2014 Revenus |
|----------------------------------|---|----------------------------|-------------------------|---------------------------|-------------------------|----------------------------|-------------------------|
| 9 | FINANCES ET IMPÔTS | | | | | | |
| 90 | IMPÔTS | | | | | | |
| 900 | IMPÔT PERSONNES PHYSIQUES | | | | | | |
| 900.33 | AMORTISSEMENTS | | | | | | |
| 900.330.00 | Pertes fiscales des personnes physiques | 39'686.10 | | 10'000.00 | | 25'454.05 | |
| 900.33 | TOTAL AMORTISSEMENTS | 39'686.10 | | 10'000.00 | | 25'454.05 | |
| 900.34 | PARTS A DES CONTRIBUTIONS SANS AFFECTATION | | | | | | |
| 900.341.00 | Impôt payé s/immeubles bâtis, art. 188 | 16'943.40 | | 15'000.00 | | 15'325.25 | |
| 900.34 | TOTAL PARTS A DES CONTRIBUTIONS SANS AFFECTATION | 16'943.40 | | 15'000.00 | | 15'325.25 | |
| 900.40 | IMPÔTS | | | | | | |
| 900.400 | IMPOTS SUR LE REVENU ET SUR LA FORTUNE | | | | | | |
| 900.400.00 | Impôts sur le revenu des personnes physiques | | 1'300'597.45 | | 1'300'000.00 | | 1'153'516.75 |
| 900.400.01 | Impôts sur la fortune des personnes physiques | | 156'702.80 | | 135'000.00 | | 140'252.55 |
| 900.400.02 | Impôts à la source des personnes physiques | | 53'059.65 | | 65'000.00 | | 58'616.30 |
| 900.400.03 | Impôts global des personnes physiques | | 28'730.00 | | 30'000.00 | | 32'460.00 |
| 900.400.04 | Impôts personnel des personnes physiques | | 5'574.55 | | 5'000.00 | | 4'824.70 |
| 900.400 | TOTAL IMPOTS SUR LE REVENU ET SUR LA FORTUNE | | 1'544'664.45 | | 1'535'000.00 | | 1'389'670.30 |
| 900.402 | IMPÔT FONCIER | | | | | | |
| 900.402.00 | Impôt foncier des personnes physiques | | 73'485.20 | | 70'000.00 | | 66'362.55 |
| 900.402.01 | Impôt s/immeubles bâtis (art. 188) | | 13'268.80 | | 13'000.00 | | 12'970.05 |
| 900.402 | TOTAL IMPÔT FONCIER | | 86'754.00 | | 83'000.00 | | 79'332.60 |
| 900.403 | IMPÔTS SUR LES GAINS EN CAPITAL | | | | | | |
| 900.403.01 | Impôt s/prestations en capital | | 75'783.10 | | 10'000.00 | | 9'991.20 |
| 900.403.02 | Impôt s/gains immobiliers | | 18'085.85 | | 5'000.00 | | 2'946.05 |

DEFINITIF

| Comptes de fonctionnement | | Comptes | 2015 | Budget | 2015 | Comptes | 2014 |
|----------------------------------|---|----------------|----------------|----------------|----------------|----------------|----------------|
| | | Charges | Revenus | Charges | Revenus | Charges | Revenus |
| 900.403.03 | Impôt s/bénéfices de liquidation | | 269.20 | | | | |
| 900.403.04 | Impôt s/gains de loterie | | 307.65 | | | | 130.15 |
| 900.403 | TOTAL IMPÔTS SUR LES GAINS EN CAPITAL | | 94'445.80 | | 15'000.00 | | 13'067.40 |
| 900.404 | IMPÔTS SUR LES DROITS DE MUTATIONS | | | | | | |
| 900.404.00 | Impôt additionnel sur les mutations d'immeuble | | 31'770.10 | | 25'000.00 | | 3'796.05 |
| 900.404 | TOTAL IMPÔTS SUR LES DROITS DE MUTATIONS | | 31'770.10 | | 25'000.00 | | 3'796.05 |
| 900.405 | IMPÔTS SUR LES SUCCESSIONS ET DONATIONS | | | | | | |
| 900.405.00 | Impôt s/successions et donations | | 7'891.35 | | | | |
| 900.405 | TOTAL IMPÔTS SUR LES SUCCESSIONS ET DONATIONS | | 7'891.35 | | | | |
| 900.406 | IMPÔTS SUR LA PROPRIÉTÉS ET SUR LA DÉPENSE | | | | | | |
| 900.406.00 | Impôt sur les chiens | | 5'575.00 | | 4'000.00 | | 4'145.00 |
| 900.406 | TOTAL IMPÔTS SUR LA PROPRIÉTÉS ET SUR LA DÉPENSE | | 5'575.00 | | 4'000.00 | | 4'145.00 |
| 900.407 | AMENDES FISCALES | | | | | | |
| 900.407.00 | Amendes fiscales | | 780.00 | | | | |
| 900.407 | TOTAL AMENDES FISCALES | | 780.00 | | | | |
| 900.40 | TOTAL IMPÔTS | | 1'771'880.70 | | 1'662'000.00 | | 1'490'011.35 |
| 900 | TOTAL IMPÔT PERSONNES PHYSIQUES | 56'629.50 | 1'771'880.70 | 25'000.00 | 1'662'000.00 | 40'779.30 | 1'490'011.35 |

DEFINITIF

| Comptes de fonctionnement | | Comptes | 2015 | Budget | 2015 | Comptes | 2014 |
|----------------------------------|---|----------------|----------------|----------------|----------------|----------------|----------------|
| | | Charges | Revenus | Charges | Revenus | Charges | Revenus |
| 901 | IMPÔT PERSONNES MORALES | | | | | | |
| 901.40 | IMPÔTS | | | | | | |
| 901.401 | IMPÔTS SUR LE BÉNÉFICE ET LE CAPITAL | | | | | | |
| 901.401.00 | Impôt sur le bénéfice des sociétés | | 33'675.25 | | 10'000.00 | | 12'401.05 |
| 901.401.02 | Impôt sur le capital des sociétés | | 17'812.45 | | 15'000.00 | | 21'454.30 |
| 901.401 | TOTAL IMPÔTS SUR LE BÉNÉFICE ET LE CAPITAL | | 51'487.70 | | 25'000.00 | | 33'855.35 |
| 901.402 | IMPÔT FONCIER | | | | | | |
| 901.402.00 | Impôt foncier des personnes morales | | 22'078.00 | | 20'000.00 | | 25'464.15 |
| 901.402 | TOTAL IMPÔT FONCIER | | 22'078.00 | | 20'000.00 | | 25'464.15 |
| 901.40 | TOTAL IMPÔTS | | 73'565.70 | | 45'000.00 | | 59'319.50 |
| 901 | TOTAL IMPÔT PERSONNES MORALES | | 73'565.70 | | 45'000.00 | | 59'319.50 |
| 909 | AUTRES IMPÔTS | | | | | | |
| 909.31 | BIENS, SERVICES & MARCHAN | | | | | | |
| 909.318.00 | Impôts cantonaux | 59'646.00 | | 50'000.00 | | 47'900.00 | |
| 909.31 | TOTAL BIENS, SERVICES & MARCHAN | 59'646.00 | | 50'000.00 | | 47'900.00 | |
| 909 | TOTAL AUTRES IMPÔTS | 59'646.00 | | 50'000.00 | | 47'900.00 | |
| 90 | TOTAL IMPÔTS | 116'275.50 | 1'845'446.40 | 75'000.00 | 1'707'000.00 | 88'679.30 | 1'549'330.85 |

DEFINITIF

| Comptes de fonctionnement | | Comptes Charges | 2015 Revenus | Budget Charges | 2015 Revenus | Comptes Charges | 2014 Revenus |
|----------------------------------|---|----------------------------|-------------------------|---------------------------|-------------------------|----------------------------|-------------------------|
| 92 | PÉRÉQUATION FINANCIÈRE | | | | | | |
| 920 | PÉRÉQUATION FINANCIÈRE | | | | | | |
| 920.44 | PARTS À DES RECETTES SANS AFFECTATION | | | | | | |
| 920.444.01 | Répart. du fonds de péréqu. des ressources | | 294'111.00 | | 291'000.00 | | 245'565.00 |
| 920.44 | TOTAL PARTS À DES RECETTES SANS AFFECTATION | | 294'111.00 | | 291'000.00 | | 245'565.00 |
| 920 | TOTAL PÉRÉQUATION FINANCIÈRE | | 294'111.00 | | 291'000.00 | | 245'565.00 |
| 92 | TOTAL PÉRÉQUATION FINANCIÈRE | | 294'111.00 | | 291'000.00 | | 245'565.00 |
| 93 | QUOTES-PARTS AUX RECETTES | | | | | | |
| 930 | PARTS AUX RECETTES DE LA CONFÉDÉRATION | | | | | | |
| 930.44 | PARTS Á DES RECETTES SANS AFFECTATION | | | | | | |
| 930.440.00 | Redistribution de la taxe du CO2 | | 484.50 | | 200.00 | | 342.90 |
| 930.44 | TOTAL PARTS Á DES RECETTES SANS AFFECTATION | | 484.50 | | 200.00 | | 342.90 |
| 930 | TOTAL PARTS AUX RECETTES DE LA CONFÉDÉRATION | | 484.50 | | 200.00 | | 342.90 |
| 932 | PARTS DES COMMUNES AUX RÉGALES ET PATENTES | | | | | | |
| 932.31 | BIENS, SERVICES & MARCH. | | | | | | |
| 932.319.00 | Contributions sur redevances | 28'090.85 | | 4'000.00 | | 4'534.95 | |
| 932.31 | TOTAL BIENS, SERVICES & MARCH. | 28'090.85 | | 4'000.00 | | 4'534.95 | |
| 932.41 | PATENTES ET CONCESSIONS | | | | | | |
| 932.410.00 | Energie gratuite | | 7'920.90 | | 5'000.00 | | 8'340.00 |
| 932.411.00 | Redevances hydrauliques | | 589'336.50 | | 550'000.00 | | 507'054.10 |

DEFINITIF

| Comptes de fonctionnement | | Comptes Charges | 2015 Revenus | Budget Charges | 2015 Revenus | Comptes Charges | 2014 Revenus |
|----------------------------------|---|----------------------------|-------------------------|---------------------------|-------------------------|----------------------------|-------------------------|
| 932.41 | TOTAL PATENTES ET CONCESSIONS | | 597'257.40 | | 555'000.00 | | 515'394.10 |
| 932 | TOTAL PARTS DES COMMUNES AUX RÉGALES ET PATENTES | 28'090.85 | 597'257.40 | 4'000.00 | 555'000.00 | 4'534.95 | 515'394.10 |
| 93 | TOTAL QUOTES-PARTS AUX RECETTES | 28'090.85 | 597'741.90 | 4'000.00 | 555'200.00 | 4'534.95 | 515'737.00 |
| 94 | GÉRANCE DE LA FORTUNE & DES DETTES | | | | | | |
| 940 | INTÉRÊTS | | | | | | |
| 940.32 | INTÉRÊTS PASSIFS | | | | | | |
| 940.321.00 | Intérêts s/comptes courants | 185.07 | | 14'000.00 | | 12'958.48 | |
| 940.322.00 | Intérêts s/emprunt hypot. | 58'519.20 | | 84'750.00 | | 56'508.35 | |
| 940.329.01 | Intérêts compensatoires s/impôts | 11'073.25 | | 10'000.00 | | 9'826.40 | |
| 940.32 | TOTAL INTÉRÊTS PASSIFS | 69'777.52 | | 108'750.00 | | 79'293.23 | |
| 940.42 | REVENUS DES BIENS | | | | | | |
| 940.422.02 | Dividendes et intérêts sur prêts | | 24'452.00 | | 55'750.00 | | 56'032.00 |
| 940.422.04 | Intérêts de retard récupérés | | 19'043.04 | | 15'000.00 | | 15'627.82 |
| 940.422.05 | Prds financiers | | 9'325.85 | | | | |
| 940.42 | TOTAL REVENUS DES BIENS | | 52'820.89 | | 70'750.00 | | 71'659.82 |
| 940 | TOTAL INTÉRÊTS | 69'777.52 | 52'820.89 | 108'750.00 | 70'750.00 | 79'293.23 | 71'659.82 |
| 94 | TOTAL GÉRANCE DE LA FORTUNE & DES DETTES | 69'777.52 | 52'820.89 | 108'750.00 | 70'750.00 | 79'293.23 | 71'659.82 |
| 9 | TOTAL FINANCES ET IMPÔTS | 214'143.87 | 2'790'120.19 | 187'750.00 | 2'623'950.00 | 172'507.48 | 2'382'292.67 |
| | Total compte de fonctionnement | 5'842'422.30 | 5'745'716.37 | 6'009'970.00 | 5'949'550.00 | 5'909'451.96 | 5'922'098.01 |
| | Excédent de revenus ou de charges | | 96'705.93 | | 60'420.00 | 12'646.05 | |

DEFINITIF

Commune de Bovernier

Comptes 2015 - Investissements

| | | Comptes 2015 | | Budget 2015 | | Comptes 2014 | |
|-------------------------------|--|--------------|------------|--------------|------------|--------------|--------------|
| | | Dépenses | Recettes | Dépenses | Recettes | Dépenses | Recettes |
| 029.503.00 | Bâtiments communaux | 20'239.30 | | | | 35'319.80 | |
| 029.506.00 | Archives communales | 4'572.15 | | | | 26'880.20 | |
| 100.506.00 | Cadastre | | | | | 6'480.00 | |
| 210.503.00 | Complexe scolaire | 3'124.50 | | 5'000.00 | | | |
| 211.562.00 | Cycle d'Orientation de Martigny | 75'031.00 | | 75'000.00 | | | |
| 321.501.00 | Télé réseau | 7'776.95 | 7'000.00 | 20'000.00 | 7'000.00 | 8'493.95 | 1'400.00 |
| 610.561.00 | Réseau routier cantonal | 12'941.40 | | 13'000.00 | | 21'771.75 | |
| 620.501.00 | Réseau routier communal | 73'281.60 | | 175'000.00 | | 450'640.90 | 15'000.00 |
| 620.503.00 | Dépôt communal | 8'076.59 | | | | 63'419.30 | |
| 620.506.00 | Véhicule communal | 84'843.15 | | 75'000.00 | | | |
| 700.501.00 | Réseau d'eau potable | | 14'013.40 | 35'000.00 | 24'000.00 | 18'912.53 | 12'448.95 |
| 700.661.00 | Réseau d'eau potable : Subv. cantonales | | | | | | 60'863.00 |
| 710.501.00 | Réseau des eaux usées | 3'460.10 | 15'502.70 | 10'000.00 | 28'000.00 | 16'818.10 | 13'143.30 |
| 710.661.00 | Réseau des eaux usées : Subv. cantonales | | 950.00 | | | | |
| 711.562.00 | STEP de Martigny | 8'423.95 | | 25'500.00 | | 28'429.40 | |
| 740.501.00 | Cimetière-Columbariums | 88'457.70 | | 80'000.00 | | | |
| 760.501.00 | Paravalanches Catogne II | | | | | | 1'549.40 |
| 760.501.01 | Sécurisation du Durnand | | | | | | |
| 760.501.02 | Laves torrentielles Durnand II | 10'454.00 | 16'622.55 | 10'000.00 | 9'760.00 | 13'931.40 | 7'156.40 |
| 760.501.03 | Défense fontaines chaudes | | | | | 46'500.00 | |
| 760.501.05 | Défense du Poupro | 5'087.00 | | 130'000.00 | 104'000.00 | 11'608.70 | |
| 760.501.06 | Défense Chandolin | | | 80'000.00 | 70'000.00 | | |
| 760.501.07 | Securisation du Durnand Intempéries 2015 | 307'153.70 | 275'773.95 | | | | |
| 760.501.08 | Défense Plans Buis | | | | | | |
| 790.500.00 | Plan de zone | 31'643.19 | | 20'000.00 | | 20'094.20 | |
| 790.661.00 | Plan de zone : Subv. cantonales | | | | | | |
| 801.501.00 | Réseau d'irrigation | | | | | 47'229.35 | |
| 860.501.00 | Réseau électrique | 231'282.90 | 29'193.00 | 258'000.00 | 8'000.00 | 374'787.65 | 46'816.50 |
| 860.501.01 | Eclairage public | 17'525.10 | | 35'000.00 | | 26'882.75 | |
| Total compte d'investissement | | 993'374.28 | 359'055.60 | 1'046'500.00 | 250'760.00 | 1'218'199.98 | 158'377.55 |
| Investissements nets | | | 634'318.68 | | 795'740.00 | | 1'059'822.43 |

| Comptes d'investissement | | Comptes | 2015 | Budget | 2015 | Comptes | 2014 |
|---------------------------------|--|------------------|-----------------|-----------------|-----------------|------------------|-----------------|
| | | Dépenses | Recettes | Dépenses | Recettes | Dépenses | Recettes |
| 0 | ADMINISTRATION GÉNÉRALE | | | | | | |
| 02 | ADMINISTRATION GÉNÉRALE | | | | | | |
| 029 | ADMINISTRATION GÉNÉRALE, DIVERS | | | | | | |
| 029.50 | INVESTISSEMENTS PROPRES | | | | | | |
| 029.503.00 | Bâtiments communaux | 20'239.30 | | | | 35'319.80 | |
| 029.506.00 | Archives communales | 4'572.15 | | | | 26'880.20 | |
| 029.50 | TOTAL INVESTISSEMENTS PROPRES | 24'811.45 | | | | 62'200.00 | |
| 029 | TOTAL ADMINISTRATION GÉNÉRALE, DIVERS | 24'811.45 | | | | 62'200.00 | |
| 02 | TOTAL ADMINISTRATION GÉNÉRALE | 24'811.45 | | | | 62'200.00 | |
| 0 | TOTAL ADMINISTRATION GÉNÉRALE | 24'811.45 | | | | 62'200.00 | |
| | | | | | | | |

DEFINITIF

| Comptes d'investissement | | Comptes Dépenses | 2015 Recettes | Budget Dépenses | 2015 Recettes | Comptes Dépenses | 2014 Recettes |
|---------------------------------|--|-----------------------------|--------------------------|----------------------------|--------------------------|-----------------------------|--------------------------|
| 1 | SÉCURITÉ PUBLIQUE | | | | | | |
| 10 | PROTECTION JURIDIQUE | | | | | | |
| 100 | CADASTRE, POIDS & MESURES | | | | | | |
| 100.50 | INVESTISSEMENTS PROPRES | | | | | | |
| 100.506.00 | Cadastre | | | | | 6'480.00 | |
| 100.50 | TOTAL INVESTISSEMENTS PROPRES | | | | | 6'480.00 | |
| 100 | TOTAL CADASTRE, POIDS & MESURES | | | | | 6'480.00 | |
| 10 | TOTAL PROTECTION JURIDIQUE | | | | | 6'480.00 | |
| 1 | TOTAL SÉCURITÉ PUBLIQUE | | | | | 6'480.00 | |

| Comptes d'investissement | | Comptes Dépenses | 2015 Recettes | Budget Dépenses | 2015 Recettes | Comptes Dépenses | 2014 Recettes |
|---------------------------------|---|-----------------------------|--------------------------|----------------------------|--------------------------|-----------------------------|--------------------------|
| 2 | ENSEIGNEMENT & FORMATION | | | | | | |
| 21 | ECOLES PUBLIQUES OBLIGAT. | | | | | | |
| 210 | ECOLES PRIMAIRES | | | | | | |
| 210.50 | INVESTISSEMENTS PROPRES | | | | | | |
| 210.503.00 | Complexe scolaire | 3'124.50 | | 5'000.00 | | | |
| 210.50 | TOTAL INVESTISSEMENTS PROPRES | 3'124.50 | | 5'000.00 | | | |
| 210 | TOTAL ECOLES PRIMAIRES | 3'124.50 | | 5'000.00 | | | |
| 211 | CYCLE D'ORIENTATION | | | | | | |
| 211.56 | SUBVENTIONS ACCORDÉES | | | | | | |
| 211.562.00 | Cycle d'Orientation de Martigny | 75'031.00 | | 75'000.00 | | | |
| 211.56 | TOTAL SUBVENTIONS ACCORDÉES | 75'031.00 | | 75'000.00 | | | |
| 211 | TOTAL CYCLE D'ORIENTATION | 75'031.00 | | 75'000.00 | | | |
| 21 | TOTAL ECOLES PUBLIQUES OBLIGAT. | 78'155.50 | | 80'000.00 | | | |
| 2 | TOTAL ENSEIGNEMENT & FORMATION | 78'155.50 | | 80'000.00 | | | |

DEFINITIF

| Comptes d'investissement | | Comptes Dépenses | 2015 Recettes | Budget Dépenses | 2015 Recettes | Comptes Dépenses | 2014 Recettes |
|---------------------------------|--|-----------------------------|--------------------------|----------------------------|--------------------------|-----------------------------|--------------------------|
| 3 | CULTURE, LOISIRS & CULTE | | | | | | |
| 32 | MEDIAS | | | | | | |
| 321 | TÉLÉRÉSEAU ANTENNES COLLECTIVES | | | | | | |
| 321.50 | INVESTISSEMENTS PROPRES | | | | | | |
| 321.501.00 | Télé-réseau | 7'776.95 | | 20'000.00 | | 8'493.95 | |
| 321.50 | TOTAL INVESTISSEMENTS PROPRES | 7'776.95 | | 20'000.00 | | 8'493.95 | |
| 321.61 | CONTRIBUTIONS DE TIERS | | | | | | |
| 321.610.00 | Taxe racc. télé-réseau | | 7'000.00 | | 7'000.00 | | 1'400.00 |
| 321.61 | TOTAL CONTRIBUTIONS DE TIERS | | 7'000.00 | | 7'000.00 | | 1'400.00 |
| 321 | TOTAL TÉLÉRÉSEAU ANTENNES COLLECTIVES | 7'776.95 | 7'000.00 | 20'000.00 | 7'000.00 | 8'493.95 | 1'400.00 |
| 32 | TOTAL MEDIAS | 7'776.95 | 7'000.00 | 20'000.00 | 7'000.00 | 8'493.95 | 1'400.00 |
| 3 | TOTAL CULTURE, LOISIRS & CULTE | 7'776.95 | 7'000.00 | 20'000.00 | 7'000.00 | 8'493.95 | 1'400.00 |
| | | | | | | | |

DEFINITIF

| Comptes d'investissement | | Comptes | 2015 | Budget | 2015 | Comptes | 2014 |
|---------------------------------|---|-----------------|-----------------|-----------------|-----------------|-----------------|-----------------|
| | | Dépenses | Recettes | Dépenses | Recettes | Dépenses | Recettes |
| 6 | TRAFIC | | | | | | |
| 61 | ROUTES CANTONALES | | | | | | |
| 610 | ROUTES CANTONALES | | | | | | |
| 610.56 | SUBVENTIONS ACCORDEES | | | | | | |
| 610.561.00 | Part. aux corrections des routes cantonales | 12'941.40 | | 13'000.00 | | 21'771.75 | |
| 610.56 | TOTAL SUBVENTIONS ACCORDEES | 12'941.40 | | 13'000.00 | | 21'771.75 | |
| 610 | TOTAL ROUTES CANTONALES | 12'941.40 | | 13'000.00 | | 21'771.75 | |
| 61 | TOTAL ROUTES CANTONALES | 12'941.40 | | 13'000.00 | | 21'771.75 | |
| 62 | ROUTES COMMUNALES | | | | | | |
| 620 | RÉSEAU ROUTES COMMUNALES | | | | | | |
| 620.50 | INVESTISSEMENTS PROPRES | | | | | | |
| 620.501.00 | Routes communales | 73'281.60 | | 175'000.00 | | 450'640.90 | |
| 620.503.00 | Dépôt communal | 8'076.59 | | | | 63'419.30 | |
| 620.506.00 | Véhicule communal | 84'843.15 | | 75'000.00 | | | |
| 620.50 | TOTAL INVESTISSEMENTS PROPRES | 166'201.34 | | 250'000.00 | | 514'060.20 | |
| | | | | | | | |

DEFINITIF

| Comptes d'investissement | | Comptes Dépenses | 2015 Recettes | Budget Dépenses | 2015 Recettes | Comptes Dépenses | 2014 Recettes |
|---------------------------------|--|-----------------------------|--------------------------|----------------------------|--------------------------|-----------------------------|--------------------------|
| 620.61 | CONTRIBUTIONS DE TIERS | | | | | | |
| 620.610.00 | Part. des privés à la construction de routes | | | | | | 15'000.00 |
| 620.61 | TOTAL CONTRIBUTIONS DE TIERS | | | | | | 15'000.00 |
| 620 | TOTAL RÉSEAU ROUTES COMMUNALES | 166'201.34 | | 250'000.00 | | 514'060.20 | 15'000.00 |
| 62 | TOTAL ROUTES COMMUNALES | 166'201.34 | | 250'000.00 | | 514'060.20 | 15'000.00 |
| 6 | TOTAL TRAFIC | 179'142.74 | | 263'000.00 | | 535'831.95 | 15'000.00 |
| | | | | | | | |

DEFINITIF

| Comptes d'investissement | | Comptes | 2015 | Budget | 2015 | Comptes | 2014 |
|---------------------------------|---|-----------------|-----------------|-----------------|-----------------|-----------------|-----------------|
| | | Dépenses | Recettes | Dépenses | Recettes | Dépenses | Recettes |
| 7 | PROTECTION ET AMÉNAGEMENT DE L'ENVIRONNEMENT | | | | | | |
| 70 | APPRO.& ALIM. EAU POTABLE | | | | | | |
| 700 | APPRO.& ALIM. EAU POTABLE | | | | | | |
| 700.50 | INVESTISSEMENTS PROPRES | | | | | | |
| 700.501.00 | Réseau d'eau potable | | | 35'000.00 | | 18'912.53 | |
| 700.50 | TOTAL INVESTISSEMENTS PROPRES | | | 35'000.00 | | 18'912.53 | |
| 700.61 | CONTRIBUTIONS DE TIERS | | | | | | |
| 700.610.00 | Taxes racc. eau potable | | 14'013.40 | | 24'000.00 | | 12'448.95 |
| 700.61 | TOTAL CONTRIBUTIONS DE TIERS | | 14'013.40 | | 24'000.00 | | 12'448.95 |
| 700.66 | SUBVENTIONS ACQUISES | | | | | | |
| 700.661.00 | Subv. cantonale adduction eaux | | | | | | 60'863.00 |
| 700.66 | TOTAL SUBVENTIONS ACQUISES | | | | | | 60'863.00 |
| 700 | TOTAL APPRO.& ALIM. EAU POTABLE | | 14'013.40 | 35'000.00 | 24'000.00 | 18'912.53 | 73'311.95 |
| 70 | TOTAL APPRO.& ALIM. EAU POTABLE | | 14'013.40 | 35'000.00 | 24'000.00 | 18'912.53 | 73'311.95 |
| 71 | ASSAINISSEMENT EAUX USÉES | | | | | | |
| 710 | ASSAINISSEMENT EAUX USÉES | | | | | | |
| 710.50 | INVESTISSEMENTS PROPRES | | | | | | |
| 710.501.00 | Réseau des eaux usées | 3'460.10 | | 10'000.00 | | 16'818.10 | |
| 710.50 | TOTAL INVESTISSEMENTS PROPRES | 3'460.10 | | 10'000.00 | | 16'818.10 | |

DEFINITIF

| Comptes d'investissement | | Comptes | 2015 | Budget | 2015 | Comptes | 2014 |
|---------------------------------|--|-----------------|-----------------|-----------------|-----------------|-----------------|-----------------|
| | | Dépenses | Recettes | Dépenses | Recettes | Dépenses | Recettes |
| 710.61 | CONTRIBUTIONS DE TIERS | | | | | | |
| 710.610.00 | Taxes racc. épuration | | 15'502.70 | | 28'000.00 | | 13'143.30 |
| 710.61 | TOTAL CONTRIBUTIONS DE TIERS | | 15'502.70 | | 28'000.00 | | 13'143.30 |
| 710.66 | SUBVENTIONS ACQUISES | | | | | | |
| 710.661.00 | Subv. cantonales Réseau eaux usées | | 950.00 | | | | |
| 710.66 | TOTAL SUBVENTIONS ACQUISES | | 950.00 | | | | |
| 710 | TOTAL ASSAINISSEMENT EAUX USÉES | 3'460.10 | 16'452.70 | 10'000.00 | 28'000.00 | 16'818.10 | 13'143.30 |
| 711 | STEP | | | | | | |
| 711.56 | SUBVENTIONS ACCORDÉES | | | | | | |
| 711.562.00 | STEP de Martigny | 8'423.95 | | 25'500.00 | | 28'429.40 | |
| 711.56 | TOTAL SUBVENTIONS ACCORDÉES | 8'423.95 | | 25'500.00 | | 28'429.40 | |
| 711 | TOTAL STEP | 8'423.95 | | 25'500.00 | | 28'429.40 | |
| 71 | TOTAL ASSAINISSEMENT EAUX USÉES | 11'884.05 | 16'452.70 | 35'500.00 | 28'000.00 | 45'247.50 | 13'143.30 |
| | | | | | | | |

DEFINITIF

| Comptes d'investissement | | Comptes | 2015 | Budget | 2015 | Comptes | 2014 |
|---------------------------------|---|-----------------|-----------------|-----------------|-----------------|-----------------|-----------------|
| | | Dépenses | Recettes | Dépenses | Recettes | Dépenses | Recettes |
| 74 | CIMETIÈRES / COLUMBARIUM | | | | | | |
| 740 | CIMETIÈRES / COLUMBARIUM | | | | | | |
| 740.50 | INVESTISSEMENTS PROPRES | | | | | | |
| 740.501.00 | Cimetière-Columbariums | 88'457.70 | | 80'000.00 | | | |
| 740.50 | TOTAL INVESTISSEMENTS PROPRES | 88'457.70 | | 80'000.00 | | | |
| 740 | TOTAL CIMETIÈRES / COLUMBARIUM | 88'457.70 | | 80'000.00 | | | |
| 74 | TOTAL CIMETIÈRES / COLUMBARIUM | 88'457.70 | | 80'000.00 | | | |
| 76 | PROTECTION AVALANCHES & ÉBOULEMENTS | | | | | | |
| 760 | PROTECTION AVALANCHES & ÉBOULEMENTS | | | | | | |
| 760.50 | INVESTISSEMENTS PROPRES | | | | | | |
| 760.501.02 | Laves torrentielles Durnand II | 10'454.00 | | 10'000.00 | | 13'931.40 | |
| 760.501.03 | Défense Fontaines chaudes | | | | | 46'500.00 | |
| 760.501.05 | Défense du Poupro | 5'087.00 | | 130'000.00 | | 11'608.70 | |
| 760.501.06 | Défense de Chandolin | | | 80'000.00 | | | |
| 760.501.07 | Sécurisation du Durnand Intempéries 2015 | 307'153.70 | | | | | |
| 760.50 | TOTAL INVESTISSEMENTS PROPRES | 322'694.70 | | 220'000.00 | | 72'040.10 | |
| 760.66 | SUBVENTIONS ACQUISES | | | | | | |
| 760.660.07 | Subv. fédérales Séc Durnand Intemp. 2015 | | 106'331.10 | | | | |
| 760.661.00 | Subv. cantonales Paravalanches Catogne II | | | | | | 1'549.40 |
| 760.661.02 | Subv. cantonales Laves torrentielles Durnand II | | 16'622.55 | | 9'760.00 | | 7'156.40 |
| 760.661.05 | Subv. cantonales Défense du Poupro | | | | 104'000.00 | | |
| 760.661.06 | Subv. cantonales Défense de Chandolin | | | | 70'000.00 | | |
| 760.661.07 | Subv. cantonales Séc Durnand Intemp. 2015 | | 146'657.60 | | | | |

DEFINITIF

| Comptes d'investissement | | Comptes | 2015 | Budget | 2015 | Comptes | 2014 |
|---------------------------------|---|-----------------|-----------------|-----------------|-----------------|-----------------|-----------------|
| | | Dépenses | Recettes | Dépenses | Recettes | Dépenses | Recettes |
| 760.662.07 | Subv. communales Séc Durnand Intemp. 2015 | | 22'785.25 | | | | |
| 760.66 | TOTAL SUBVENTIONS ACQUISES | | 292'396.50 | | 183'760.00 | | 8'705.80 |
| 760 | TOTAL PROTECTION AVALANCHES & ÉBOULEMENTS | 322'694.70 | 292'396.50 | 220'000.00 | 183'760.00 | 72'040.10 | 8'705.80 |
| 76 | TOTAL PROTECTION AVALANCHES & ÉBOULEMENTS | 322'694.70 | 292'396.50 | 220'000.00 | 183'760.00 | 72'040.10 | 8'705.80 |
| 79 | AMÉNAGEMENT | | | | | | |
| 790 | AMÉNAGEMENT DU TERRITOIRE | | | | | | |
| 790.50 | INVESTISSEMENTS PROPRES | | | | | | |
| 790.500.00 | Plan de zone | 31'643.19 | | 20'000.00 | | 20'094.20 | |
| 790.50 | TOTAL INVESTISSEMENTS PROPRES | 31'643.19 | | 20'000.00 | | 20'094.20 | |
| 790 | TOTAL AMÉNAGEMENT DU TERRITOIRE | 31'643.19 | | 20'000.00 | | 20'094.20 | |
| 79 | TOTAL AMÉNAGEMENT | 31'643.19 | | 20'000.00 | | 20'094.20 | |
| 7 | TOTAL PROTECTION ET AMÉNAGEMENT DE L'ENVIRONNEME | 454'679.64 | 322'862.60 | 390'500.00 | 235'760.00 | 156'294.33 | 95'161.05 |
| | | | | | | | |

DEFINITIF

| Comptes d'investissement | | Comptes | 2015 | Budget | 2015 | Comptes | 2014 |
|---------------------------------|--------------------------------------|-----------------|-----------------|-----------------|-----------------|-----------------|-----------------|
| | | Dépenses | Recettes | Dépenses | Recettes | Dépenses | Recettes |
| 8 | ÉCONOMIE PUBLIQUE | | | | | | |
| 80 | AGRICULTURE | | | | | | |
| 801 | IRRIGATION | | | | | | |
| 801.50 | INVESTISSEMENTS PROPRES | | | | | | |
| 801.501.00 | Réseau d'irrigation | | | | | 47'229.35 | |
| 801.50 | TOTAL INVESTISSEMENTS PROPRES | | | | | 47'229.35 | |
| 801 | TOTAL IRRIGATION | | | | | 47'229.35 | |
| 80 | TOTAL AGRICULTURE | | | | | 47'229.35 | |
| 86 | ENERGIE | | | | | | |
| 860 | ELECTRICITÉ | | | | | | |
| 860.50 | INVESTISSEMENTS PROPRES | | | | | | |
| 860.501.00 | Réseau électrique | 231'282.90 | | 258'000.00 | | 374'787.65 | |
| 860.501.01 | Eclairage public | 17'525.10 | | 35'000.00 | | 26'882.75 | |
| 860.50 | TOTAL INVESTISSEMENTS PROPRES | 248'808.00 | | 293'000.00 | | 401'670.40 | |
| | | | | | | | |

DEFINITIF

| Comptes d'investissement | | Comptes | 2015 | Budget | 2015 | Comptes | 2014 |
|---------------------------------|--------------------------------------|-----------------|-----------------|-----------------|-----------------|-----------------|-----------------|
| | | Dépenses | Recettes | Dépenses | Recettes | Dépenses | Recettes |
| 860.61 | CONTRIBUTIONS DE TIERS | | | | | | |
| 860.610.00 | Taxe racc. électricité | | 29'193.00 | | 8'000.00 | | 46'816.50 |
| 860.61 | TOTAL CONTRIBUTIONS DE TIERS | | 29'193.00 | | 8'000.00 | | 46'816.50 |
| 860 | TOTAL ELECTRICITÉ | 248'808.00 | 29'193.00 | 293'000.00 | 8'000.00 | 401'670.40 | 46'816.50 |
| 86 | TOTAL ENERGIE | 248'808.00 | 29'193.00 | 293'000.00 | 8'000.00 | 401'670.40 | 46'816.50 |
| 8 | TOTAL ÉCONOMIE PUBLIQUE | 248'808.00 | 29'193.00 | 293'000.00 | 8'000.00 | 448'899.75 | 46'816.50 |
| | | | | | | | |
| | Total compte d'investissement | 993'374.28 | 359'055.60 | 1'046'500.00 | 250'760.00 | 1'218'199.98 | 158'377.55 |
| | Investissements nets | | 634'318.68 | | 795'740.00 | | 1'059'822.43 |

DEFINITIF

| COMMUNE DE BOVERNIER | | Bilan 2015 | Bilan 2014 | Bilan 2013 |
|----------------------|--|----------------------|----------------------|----------------------|
| B1 | ACTIF | 12'257'523.66 | 11'762'016.77 | 12'174'155.45 |
| B10 | PATRIMOINE FINANCIER | 5'633'517.66 | 5'030'008.77 | 5'639'148.45 |
| B10.10 | DISPONIBILITÉS | 1'058'347.92 | 883'081.73 | 477'907.34 |
| B10.100 | CAISSE | 8'784.90 | 1'826.20 | 3'022.60 |
| B10.100.00 | Caisse | 8'784.90 | 1'826.20 | 3'022.60 |
| B10.101 | COMPTES POSTAUX | 680'733.51 | 470'780.34 | 310'430.93 |
| B10.101.00 | CCP 19-1502-7 Caisse communale | 662'870.84 | 421'278.62 | 306'499.97 |
| B10.101.10 | CCP 10-780225-5 Service électrique | 17'862.67 | 49'501.72 | 3'930.96 |
| B10.102 | BANQUES | 368'829.51 | 410'475.19 | 164'453.81 |
| B10.102.00 | C/C BCVs H 100.42.38 | 68'914.45 | 55'342.25 | 41'802.25 |
| B10.102.02 | C/C UBS H2-132'903.0 | 214'708.10 | 268'369.14 | 96'241.41 |
| B10.102.04 | C/C Raiffeisen 71443.16 | 85'206.96 | 86'763.80 | 26'410.15 |
| B10.11 | AVOIRS | 1'292'766.59 | 1'018'417.49 | 1'328'558.56 |
| B10.111 | COMPTES COURANTS | 294'824.89 | 295'295.89 | 321'005.31 |
| B10.111.00 | C/C Bourgeoisie | 251'223.75 | 268'674.15 | 239'439.85 |
| B10.111.01 | C/C UAPE Mini Vouipe | 40'991.50 | 25'741.15 | 37'503.00 |
| B10.111.10 | C/C Service électrique | 2'609.64 | 880.59 | 44'062.46 |
| B10.112 | DÉBITEURS IMPÔTS | 52'894.70 | 38'718.65 | 118'824.80 |
| B10.112.00 | Débiteurs impôts | -1'174'105.30 | -1'188'281.35 | -1'068'175.20 |
| B10.112.01 | Provision impôts | 1'307'000.00 | 1'307'000.00 | 1'297'000.00 |
| B10.112.02 | Provision débiteurs douteux | -80'000.00 | -80'000.00 | -110'000.00 |
| B10.115 | AUTRES DÉBITEURS | 945'047.00 | 684'402.95 | 888'728.45 |
| B10.115.00 | Débiteurs autres | 417'562.50 | 196'806.05 | 230'747.70 |
| B10.115.01 | Débiteurs taxes | 4'804.10 | 5'478.35 | 9'802.25 |
| B10.115.02 | Provision taxes | 178'000.00 | 178'000.00 | 220'100.00 |
| B10.115.10 | Débiteurs Service électrique | 342'704.00 | 297'135.25 | 428'078.50 |
| B10.115.11 | Débiteurs Service électrique - Facturation diverse | 1'976.40 | 6'983.30 | 0.00 |
| B10.12 | PLACEMENTS | 2'371'518.85 | 2'369'158.85 | 2'279'801.00 |
| B10.121 | ACTIONS ET PARTS SOCIALES | 1'090'301.00 | 1'090'301.00 | 1'090'301.00 |
| B10.121.00 | Titres divers | 1.00 | 1.00 | 1.00 |
| B10.121.01 | Actions FMV SA | 291'100.00 | 291'100.00 | 291'100.00 |
| B10.121.02 | Actions FMMB SA | 691'200.00 | 691'200.00 | 691'200.00 |
| B10.121.03 | Actions SEDRE SA | 6'000.00 | 6'000.00 | 6'000.00 |
| B10.121.04 | Actions SOGESA SA | 102'000.00 | 102'000.00 | 102'000.00 |
| B10.122 | PRÊTS | 1'281'217.85 | 1'278'857.85 | 1'189'500.00 |
| B10.122.00 | Prêt FMMB SA | 1'152'000.00 | 1'152'000.00 | 1'152'000.00 |
| B10.122.01 | Prêt Société de développement | 32'500.00 | 35'000.00 | 37'500.00 |
| B10.122.02 | Prêt Syndicat du vignoble | 96'717.85 | 91'857.85 | |
| B10.13 | ACTIFS TRANSITOIRES | 910'884.30 | 759'350.70 | 1'552'881.55 |
| B10.139 | ACTIFS TRANSITOIRES | 910'884.30 | 759'350.70 | 1'552'881.55 |
| B10.139.00 | Actifs transitoires | 907'660.15 | 756'081.55 | 1'549'716.95 |
| B10.139.01 | Impôt anticipé | 3'224.15 | 3'269.15 | 3'164.60 |

| COMMUNE DE BOVERNIER | | Bilan 2015 | Bilan 2014 | Bilan 2013 |
|----------------------|--|---------------------|---------------------|---------------------|
| B11 | PATRIMOINE ADMINISTRATIF | 6'624'006.00 | 6'732'008.00 | 6'535'007.00 |
| B11.14 | INVESTISSEMENTS PROPRES | 6'127'005.00 | 6'275'007.00 | 6'076'006.00 |
| B11.140 | TERRAINS NON BÂTIS | 28'003.00 | 4.00 | 4.00 |
| B11.140.029 | Terrains | 1.00 | 1.00 | 1.00 |
| B11.140.330 | Places de jeux | 1.00 | 1.00 | 1.00 |
| B11.140.710 | Etude - Plan général d'évacuation des eaux | 1.00 | 1.00 | 1.00 |
| B11.140.790 | Etude - Plan d'affectation des zones | 28'000.00 | 1.00 | 1.00 |
| B11.141 | OUVRAGES DE GÉNIE CIVIL | 3'335'000.00 | 3'322'000.00 | 2'884'000.00 |
| B11.141.321 | Téléréseau | 13'000.00 | 14'000.00 | 25'000.00 |
| B11.141.620 | Routes communales | 1'379'000.00 | 1'459'000.00 | 1'186'000.00 |
| B11.141.700 | Réseau d'eau potable | 274'000.00 | 318'000.00 | 408'000.00 |
| B11.141.710 | Réseau des eaux usées | 48'000.00 | 66'000.00 | 70'000.00 |
| B11.141.720 | Déchetterie-Moloks | 24'000.00 | 27'000.00 | 61'000.00 |
| B11.141.740 | Cimetière-Columbariums | 79'000.00 | 0.00 | 0.00 |
| B11.141.760 | Ouvrages de protection | 270'000.00 | 270'000.00 | 238'000.00 |
| B11.141.801 | Réseau d'irrigation | 98'000.00 | 109'000.00 | 74'000.00 |
| B11.141.860 | Réseau électrique | 1'150'000.00 | 1'059'000.00 | 822'000.00 |
| B11.143 | TERRAINS BÂTIS | 2'688'000.00 | 2'953'000.00 | 3'192'000.00 |
| B11.143.029 | Bâtiments communaux | 218'000.00 | 211'000.00 | 145'000.00 |
| B11.143.210 | Complexe scolaire | 2'470'000.00 | 2'742'000.00 | 3'047'000.00 |
| B11.146 | MOBILIER, MACHINES, VÉHICULES | 76'002.00 | 3.00 | 2.00 |
| B11.146.029 | Mobilier, ordinateurs | 2.00 | 2.00 | 1.00 |
| B11.146.620 | Véhicules | 76'000.00 | 1.00 | 1.00 |
| B11.16 | SUBVENTIONS D'INVESTISSEMENT | 497'001.00 | 457'001.00 | 459'001.00 |
| B11.161 | CANTON | 260'000.00 | 276'000.00 | 286'000.00 |
| B11.161.610 | Routes cantonales | 260'000.00 | 276'000.00 | 286'000.00 |
| B11.162 | COMMUNES | 237'001.00 | 181'001.00 | 173'001.00 |
| B11.162.211 | Cycle d'Orientation de Martigny | 67'000.00 | 0.00 | 0.00 |
| B11.162.440 | Centre Médico-Social de Martigny | 0.00 | 0.00 | 0.00 |
| B11.162.570 | Castel Notre-Dame de Martigny | 1.00 | 1.00 | 1.00 |
| B11.162.711 | STEP de Martigny | 170'000.00 | 181'000.00 | 173'000.00 |

| COMMUNE DE BOVERNIER | | Bilan 2015 | Bilan 2014 | Bilan 2013 |
|----------------------|---|----------------------|----------------------|----------------------|
| B2 | PASSIF | 12'257'523.66 | 11'762'016.77 | 12'174'155.45 |
| B20.20 | ENGAGEMENTS COURANTS | 722'742.81 | 996'746.40 | 727'421.17 |
| B20.200 | CRÉANCIERS | 722'742.81 | 996'746.40 | 727'421.17 |
| B20.200.00 | Créanciers | 722'742.81 | 996'746.40 | 727'421.17 |
| B20.22 | DETTES À MOYEN ET À LONG TERME | 5'396'136.00 | 4'506'800.30 | 4'617'088.50 |
| B20.221 | EMPRUNTS GARANTIS PAR RECONNAISSANCE DE DETTES | 5'116'636.00 | 4'177'300.30 | 4'237'588.50 |
| B20.221.00 | UBS 264-GW102825.3 | 867'500.00 | 897'500.00 | 927'500.00 |
| B20.221.02 | BCVs 102.661.37.04 Centre scolaire | 2'000'000.00 | 0.00 | 0.00 |
| B20.221.03 | BCVs 102.586.67.06 Sécurisation du Durnand | 1'000'000.00 | 0.00 | 0.00 |
| B20.221.04 | BCVs R 0342.00.04 | 49'136.00 | 79'800.30 | 110'088.50 |
| B20.221.07 | Raiffeisen 71443.73 Centre scolaire | 0.00 | 2'000'000.00 | 2'000'000.00 |
| B20.221.08 | Raiffeisen 71443.33 Centre scolaire | 1'200'000.00 | 1'200'000.00 | 1'200'000.00 |
| B20.229 | PRÊTS LIM | 279'500.00 | 329'500.00 | 379'500.00 |
| B20.229.00 | LIM Déchetterie | 23'000.00 | 30'000.00 | 37'000.00 |
| B20.229.03 | LIM Réfection du village | 81'000.00 | 94'000.00 | 107'000.00 |
| B20.229.04 | LIM Infrastructures Electricité plan de l'Au | 175'500.00 | 205'500.00 | 235'500.00 |
| B20.25 | PASSIFS TRANSITOIRES | 708'868.75 | 731'988.04 | 1'315'809.80 |
| B20.259 | PASSIFS TRANSITOIRES | 708'868.75 | 731'988.04 | 1'315'809.80 |
| B20.259.00 | Passifs transitoires | 708'868.75 | 731'988.04 | 1'315'809.80 |
| B20.28 | ENGAGEMENTS ENVERS LES FINANCEMENTS SPÉCIAUX | 199'788.65 | 199'788.65 | 199'788.65 |
| B20.280 | FINANCEMENTS SPÉCIAUX FONDÉS SUR LE DROIT SUPPÉRIEUR | 199'788.65 | 199'788.65 | 199'788.65 |
| B20.280.00 | Fonds pour abri PC | 199'788.65 | 199'788.65 | 199'788.65 |
| B20.29 | FORTUNE NETTE | 5'229'987.45 | 5'326'693.38 | 5'314'047.33 |
| B20.290 | FORTUNE NETTE | 5'229'987.45 | 5'326'693.38 | 5'314'047.33 |
| B20.290.00 | Capital initial | 5'326'693.38 | 5'314'047.33 | 5'284'948.30 |
| | Evolution de fortune | -96'705.93 | 12'646.05 | 29'099.03 |

| | 0. Administration générale | | 1. Sécurité | 2. Enseignement | | | 3. Culture, loisirs, culte | | | |
|------------------------------------|----------------------------|--------------------|--------------------|--------------------|--------------------|--------------------|----------------------------|--------------------|--------------------|--------------------|
| | Terrains | Bâtiments | Cadastre | Ecole | Mobilier | C.O. Martigny | Télé-réseau | Place de jeux | Stand de tir | Cure |
| Solde au 31.12.2011 | 1.00 | 127'000.00 | | 3'845'000.00 | 1.00 | | 1.00 | 1.00 | 1.00 | 0.00 |
| Investissements 2012 | 0.00 | 0.00 | | 0.00 | 0.00 | | 27'136.55 | 0.00 | 0.00 | 20'000.00 |
| | 1.00 | 127'000.00 | | 3'845'000.00 | 1.00 | | 27'137.55 | 1.00 | 1.00 | 20'000.00 |
| Amort. ordinaires 2012 | 0.00 | -13'000.00 | | -385'000.00 | 0.00 | | -3'137.55 | 0.00 | 0.00 | -2'000.00 |
| Amort. complémentaires 2012 | 0.00 | 0.00 | | 0.00 | 0.00 | | 0.00 | 0.00 | 0.00 | 0.00 |
| Solde au 31.12.2012 | 1.00 | 114'000.00 | | 3'460'000.00 | 1.00 | | 24'000.00 | 1.00 | 1.00 | 18'000.00 |
| Investissements 2013 | 0.00 | 0.00 | | -74'013.00 | 21'762.00 | | 3'700.00 | 0.00 | 0.00 | 0.00 |
| | 1.00 | 114'000.00 | | 3'385'987.00 | 21'763.00 | | 27'700.00 | 1.00 | 1.00 | 18'000.00 |
| Amort. ordinaires 2013 | 0.00 | -12'000.00 | | -338'987.00 | -2'763.00 | | -2'700.00 | 0.00 | 0.00 | -2'000.00 |
| Amort. complémentaires 2013 | 0.00 | 0.00 | | 0.00 | -18'999.00 | | 0.00 | 0.00 | 0.00 | 0.00 |
| Solde au 31.12.2013 | 1.00 | 102'000.00 | | 3'047'000.00 | 1.00 | | 25'000.00 | 1.00 | 1.00 | 16'000.00 |
| Investissements 2014 | 0.00 | 62'200.00 | 6'480.00 | 0.00 | 0.00 | | 7'093.95 | 0.00 | 0.00 | 0.00 |
| | 1.00 | 164'200.00 | 6'480.00 | 3'047'000.00 | 1.00 | | 32'093.95 | 1.00 | 1.00 | 16'000.00 |
| Amort. ordinaires 2014 | 0.00 | -17'200.00 | -1'480.00 | -305'000.00 | 0.00 | | -4'093.95 | 0.00 | 0.00 | -2'000.00 |
| Amort. complémentaires 2014 | 0.00 | 0.00 | -4'999.00 | 0.00 | 0.00 | | -14'000.00 | 0.00 | 0.00 | 0.00 |
| Solde au 31.12.2014 | 1.00 | 147'000.00 | 1.00 | 2'742'000.00 | 1.00 | | 14'000.00 | 1.00 | 1.00 | 14'000.00 |
| Investissements 2015 | 0.00 | 24'811.45 | 0.00 | 3'124.50 | 0.00 | 75'031.00 | 776.95 | 0.00 | 0.00 | 0.00 |
| | 1.00 | 171'811.45 | 1.00 | 2'745'124.50 | 1.00 | 75'031.00 | 14'776.95 | 1.00 | 1.00 | 14'000.00 |
| Amort. ordinaires 2015 | 0.00 | -17'811.45 | 0.00 | -275'124.50 | 0.00 | -8'031.00 | -1'776.95 | 0.00 | 0.00 | -2'000.00 |
| Amort. complémentaires 2015 | 0.00 | 0.00 | 0.00 | 0.00 | 0.00 | 0.00 | 0.00 | 0.00 | 0.00 | 0.00 |
| Solde au 31.12.2015 | 1.00 | 154'000.00 | 1.00 | 2'470'000.00 | 1.00 | 67'000.00 | 13'000.00 | 1.00 | 1.00 | 12'000.00 |
| Cpte amort. ordinaires | 029.331.00 | 029.331.00 | 100.331.00 | 210.331.00 | 210.331.02 | 211.331.00 | 321.331.00 | 330.331.02 | 350.331.00 | 390.331.00 |
| Cpte amort. complémentaires | 029.332.00 | 029.332.00 | 100.332.00 | 210.332.00 | 210.332.02 | 211.332.00 | 321.332.00 | 330.332.02 | 350.332.00 | 390.332.00 |
| Compte du bilan | B11.140.029 | B11.143.029 | B11.146.029 | B11.143.210 | B11.146.029 | B11.162.211 | B11.141.321 | B11.140.330 | B11.143.029 | B11.143.029 |

Investissements 2015

| | | | | | | | | | | |
|---|------|-----------|------|----------|------|-----------|-----------|------|------|------|
| Bâtiments communaux | | 20'239.30 | | | | | | | | |
| Archives communales | | 4'572.15 | | | | | | | | |
| Centre scolaire (fenêtres + stores) | | | | 3'124.50 | | | | | | |
| Cycle d'Orientation de Martigny | | | | | | 75'031.00 | | | | |
| Télé-réseau (extension fibre optique "Bovernier") | | | | | | | 7'776.95 | | | |
| Télé-réseau : taxes de raccordements | | | | | | | -7'000.00 | | | |
| Routes cantonales | | | | | | | | | | |
| Routes communales | | | | | | | | | | |
| Dépôt communal | | | | | | | | | | |
| Véhicule communal | | | | | | | | | | |
| Eau potable | | | | | | | | | | |
| Eau potable : taxes de raccordements | | | | | | | | | | |
| Eaux usées | | | | | | | | | | |
| Eaux usées : taxes de raccordements | | | | | | | | | | |
| Eaux usées : subventions | | | | | | | | | | |
| STEP de Martigny | | | | | | | | | | |
| Columbarium "La Ruche" | | | | | | | | | | |
| Laves torrentielles Durnand II | | | | | | | | | | |
| Laves torrentielles Durnand II : subventions | | | | | | | | | | |
| Défense Poupro | | | | | | | | | | |
| Défense Poupro : subventions | | | | | | | | | | |
| Séc. Durnand - Intempérie 2015 | | | | | | | | | | |
| Séc. Durnand - Intempérie 2015 : subventions | | | | | | | | | | |
| Révision globale du plan de zone | | | | | | | | | | |
| Réseau électrique | | | | | | | | | | |
| Réseau électrique : taxes de raccordements | | | | | | | | | | |
| Eclairage public | | | | | | | | | | |
| | 0.00 | 24'811.45 | 0.00 | 3'124.50 | 0.00 | 75'031.00 | 776.95 | 0.00 | 0.00 | 0.00 |

| | 4. Santé | | 6. Trafic | | | | 7. Protection, aménagement | | | |
|------------------------------------|--------------------|--------------------|--------------------|--------------------|--------------------|--------------------|----------------------------|--------------------|--------------------|--------------------|
| | Castel | Routes VS | Routes Bnier | Dépôt comm. | Véhicules | Eau potable | Eaux usées | STEP | PGEE | Moloks |
| Solde au 31.12.2011 | 1.00 | 175'000.00 | 830'000.00 | 1.00 | 1.00 | 450'000.00 | 1.00 | | 1.00 | 50'000.00 |
| Investissements 2012 | 0.00 | 62'638.65 | 175'862.57 | 0.00 | 9'428.55 | 64'929.20 | 109'161.50 | 169'572.35 | 0.00 | 0.00 |
| | 1.00 | 237'638.65 | 1'005'862.57 | 1.00 | 9'429.55 | 514'929.20 | 109'162.50 | 169'572.35 | 1.00 | 50'000.00 |
| Amort. ordinaires 2012 | 0.00 | -23'638.65 | -105'862.57 | 0.00 | -929.55 | -51'929.20 | -11'162.50 | -17'572.35 | 0.00 | -5'000.00 |
| Amort. complémentaires 2012 | 0.00 | 0.00 | 0.00 | 0.00 | 0.00 | 0.00 | 0.00 | 0.00 | 0.00 | 0.00 |
| Solde au 31.12.2012 | 1.00 | 214'000.00 | 900'000.00 | 1.00 | 8'500.00 | 463'000.00 | 98'000.00 | 152'000.00 | 1.00 | 45'000.00 |
| Investissements 2013 | 0.00 | 104'359.85 | 418'779.42 | 30'000.00 | 0.00 | -8'978.08 | -20'585.90 | 41'135.15 | 0.00 | 4'892.35 |
| | 1.00 | 318'359.85 | 1'318'779.42 | 30'001.00 | 8'500.00 | 454'021.92 | 77'414.10 | 193'135.15 | 1.00 | 49'892.35 |
| Amort. ordinaires 2013 | 0.00 | -32'359.85 | -132'779.42 | -3'001.00 | -1'500.00 | -46'021.92 | -7'414.10 | -20'135.15 | 0.00 | -4'892.35 |
| Amort. complémentaires 2013 | 0.00 | 0.00 | 0.00 | 0.00 | -6'999.00 | 0.00 | 0.00 | 0.00 | 0.00 | 0.00 |
| Solde au 31.12.2013 | 1.00 | 286'000.00 | 1'186'000.00 | 27'000.00 | 1.00 | 408'000.00 | 70'000.00 | 173'000.00 | 1.00 | 45'000.00 |
| Investissements 2014 | 0.00 | 21'771.75 | 435'640.90 | 63'419.30 | 0.00 | -54'399.42 | 3'674.80 | 28'429.40 | 0.00 | 0.00 |
| | 1.00 | 307'771.75 | 1'621'640.90 | 90'419.30 | 1.00 | 353'600.58 | 73'674.80 | 201'429.40 | 1.00 | 45'000.00 |
| Amort. ordinaires 2014 | 0.00 | -31'771.75 | -162'640.90 | -9'419.30 | 0.00 | -35'600.58 | -7'674.80 | -20'429.40 | 0.00 | -5'000.00 |
| Amort. complémentaires 2014 | 0.00 | 0.00 | 0.00 | -31'000.00 | 0.00 | 0.00 | 0.00 | 0.00 | 0.00 | -20'000.00 |
| Solde au 31.12.2014 | 1.00 | 276'000.00 | 1'459'000.00 | 50'000.00 | 1.00 | 318'000.00 | 66'000.00 | 181'000.00 | 1.00 | 20'000.00 |
| Investissements 2015 | 0.00 | 12'941.40 | 73'281.60 | 8'076.59 | 84'843.15 | -14'013.40 | -12'992.60 | 8'423.95 | 0.00 | 0.00 |
| | 1.00 | 288'941.40 | 1'532'281.60 | 58'076.59 | 84'844.15 | 303'986.60 | 53'007.40 | 189'423.95 | 1.00 | 20'000.00 |
| Amort. ordinaires 2015 | 0.00 | -28'941.40 | -153'281.60 | -6'076.59 | -8'844.15 | -29'986.60 | -5'007.40 | -19'423.95 | 0.00 | -2'000.00 |
| Amort. complémentaires 2015 | 0.00 | 0.00 | 0.00 | 0.00 | 0.00 | 0.00 | 0.00 | 0.00 | 0.00 | 0.00 |
| Solde au 31.12.2015 | 1.00 | 260'000.00 | 1'379'000.00 | 52'000.00 | 76'000.00 | 274'000.00 | 48'000.00 | 170'000.00 | 1.00 | 18'000.00 |
| Cpte amort. ordinaires | 440.331.00 | 610.331.00 | 620.331.00 | 620.331.01 | 620.331.02 | 700.331.00 | 710.331.00 | 711.331.00 | 712.331.00 | 720.331.00 |
| Cpte amort. complémentaires | 440.332.00 | 610.332.00 | 620.332.00 | 620.332.01 | 620.332.02 | 700.332.00 | 710.332.00 | 711.332.00 | 712.332.00 | 720.332.00 |
| Compte du bilan | B11.162.570 | B11.161.610 | B11.141.620 | B11.143.029 | B11.146.620 | B11.141.700 | B11.141.710 | B11.162.711 | B11.140.710 | B11.141.720 |

Investissements 2015

| | | | | | | | | | | |
|---|------|-----------|-----------|----------|-----------|------------|------------|----------|------|------|
| Bâtiments communaux | | | | | | | | | | |
| Archives communales | | | | | | | | | | |
| Centre scolaire (fenêtres + stores) | | | | | | | | | | |
| Cycle d'Orientation de Martigny | | | | | | | | | | |
| Télé réseau (extension fibre optique "Bovernier") | | | | | | | | | | |
| Télé réseau : taxes de raccordements | | | | | | | | | | |
| Routes cantonales | | 12'941.40 | | | | | | | | |
| Routes communales | | | 73'281.60 | | | | | | | |
| Dépôt communal | | | | 8'076.59 | | | | | | |
| Véhicule communal | | | | | 84'843.15 | | | | | |
| Eau potable | | | | | | 0.00 | | | | |
| Eau potable : taxes de raccordements | | | | | | -14'013.40 | | | | |
| Eaux usées | | | | | | | 3'460.10 | | | |
| Eaux usées : taxes de raccordements | | | | | | | -15'502.70 | | | |
| Eaux usées : subventions | | | | | | | -950.00 | | | |
| STEP de Martigny | | | | | | | | 8'423.95 | | |
| Columbarium "La Ruche" | | | | | | | | | | |
| Laves torrentielles Durnand II | | | | | | | | | | |
| Laves torrentielles Durnand II : subventions | | | | | | | | | | |
| Défense Poupro | | | | | | | | | | |
| Défense Poupro : subventions | | | | | | | | | | |
| Séc. Durnand - Intempérie 2015 | | | | | | | | | | |
| Séc. Durnand - Intempérie 2015 : subventions | | | | | | | | | | |
| Révision globale du plan de zone | | | | | | | | | | |
| Réseau électrique | | | | | | | | | | |
| Réseau électrique : taxes de raccordements | | | | | | | | | | |
| Eclairage public | | | | | | | | | | |
| | 0.00 | 12'941.40 | 73'281.60 | 8'076.59 | 84'843.15 | -14'013.40 | -12'992.60 | 8'423.95 | 0.00 | 0.00 |

| | ent | | | | 8. Economie publique | | Contrôle |
|------------------------------------|--------------------|--------------------|--------------------|--------------------|----------------------|--------------------|--------------|
| | Déchetterie | Cimetière | Protection | Plan de zone | Réseau irrig. | Réseau élect. | |
| Solde au 31.12.2011 | 20'000.00 | | 127'000.00 | 1.00 | 50'000.00 | 478'000.00 | 6'152'010.00 |
| Investissements 2012 | 0.00 | | 162'645.25 | 59'825.71 | 23'497.05 | 203'389.07 | 1'088'086.45 |
| | 20'000.00 | | 289'645.25 | 59'826.71 | 73'497.05 | 681'389.07 | 7'240'096.45 |
| Amort. ordinaires 2012 | -2'000.00 | | -29'645.25 | -5'826.71 | -7'497.05 | -69'389.07 | -733'590.45 |
| Amort. complémentaires 2012 | 0.00 | | 0.00 | 0.00 | 0.00 | 0.00 | 0.00 |
| Solde au 31.12.2012 | 18'000.00 | | 260'000.00 | 54'000.00 | 66'000.00 | 612'000.00 | 6'506'506.00 |
| Investissements 2013 | 0.00 | | 4'527.05 | 34'596.70 | 16'480.00 | 301'071.80 | 877'727.34 |
| | 18'000.00 | | 264'527.05 | 88'596.70 | 82'480.00 | 913'071.80 | 7'384'233.34 |
| Amort. ordinaires 2013 | -2'000.00 | | -26'527.05 | -8'596.70 | -8'480.00 | -91'071.80 | -743'229.34 |
| Amort. complémentaires 2013 | 0.00 | | 0.00 | -79'999.00 | 0.00 | 0.00 | -105'997.00 |
| Solde au 31.12.2013 | 16'000.00 | | 238'000.00 | 1.00 | 74'000.00 | 822'000.00 | 6'535'007.00 |
| Investissements 2014 | 0.00 | | 63'334.30 | 20'094.20 | 47'229.35 | 354'853.90 | 1'059'822.43 |
| | 16'000.00 | | 301'334.30 | 20'095.20 | 121'229.35 | 1'176'853.90 | 7'594'829.43 |
| Amort. ordinaires 2014 | -2'000.00 | | -31'334.30 | -2'095.20 | -12'229.35 | -117'853.90 | -767'823.43 |
| Amort. complémentaires 2014 | -7'000.00 | | 0.00 | -17'999.00 | 0.00 | 0.00 | -94'998.00 |
| Solde au 31.12.2014 | 7'000.00 | | 270'000.00 | 1.00 | 109'000.00 | 1'059'000.00 | 6'732'008.00 |
| Investissements 2015 | 0.00 | 88'457.70 | 30'298.20 | 31'643.19 | 0.00 | 219'615.00 | 634'318.68 |
| | 7'000.00 | 88'457.70 | 300'298.20 | 31'644.19 | 109'000.00 | 1'278'615.00 | 7'366'326.68 |
| Amort. ordinaires 2015 | -1'000.00 | -9'457.70 | -30'298.20 | -3'644.19 | -11'000.00 | -128'615.00 | -742'320.68 |
| Amort. complémentaires 2015 | 0.00 | 0.00 | 0.00 | 0.00 | 0.00 | 0.00 | 0.00 |
| Solde au 31.12.2015 | 6'000.00 | 79'000.00 | 270'000.00 | 28'000.00 | 98'000.00 | 1'150'000.00 | 6'624'006.00 |
| Cpte amort. ordinaires | 720.331.00 | 740.331.00 | 760.331.00 | 790.331.00 | 801.331.00 | 860.331.00 | |
| Cpte amort. complémentaires | 720.332.00 | 740.332.00 | 760.332.00 | 790.332.00 | 801.332.00 | 860.332.00 | |
| Compte du bilan | B11.141.720 | B11.141.740 | B11.141.760 | B11.140.790 | B11.141.801 | B11.141.860 | |

Investissements 2015

| | | | | | | | |
|---|------|-----------|-------------|-----------|------|------------|-------------|
| Bâtiments communaux | | | | | | | 20'239.30 |
| Archives communales | | | | | | | 4'572.15 |
| Centre scolaire (fenêtres + stores) | | | | | | | 3'124.50 |
| Cycle d'Orientation de Martigny | | | | | | | 75'031.00 |
| Télé réseau (extension fibre optique "Bovernier") | | | | | | | 7'776.95 |
| Télé réseau : taxes de raccordements | | | | | | | -7'000.00 |
| Routes cantonales | | | | | | | 12'941.40 |
| Routes communales | | | | | | | 73'281.60 |
| Dépôt communal | | | | | | | 8'076.59 |
| Véhicule communal | | | | | | | 84'843.15 |
| Eau potable | | | | | | | 0.00 |
| Eau potable : taxes de raccordements | | | | | | | -14'013.40 |
| Eaux usées | | | | | | | 3'460.10 |
| Eaux usées : taxes de raccordements | | | | | | | -15'502.70 |
| Eaux usées : subventions | | | | | | | -950.00 |
| STEP de Martigny | | | | | | | 8'423.95 |
| Columbarium "La Ruche" | | 88'457.70 | | | | | 88'457.70 |
| Laves torrentielles Durnand II | | | 10'454.00 | | | | 10'454.00 |
| Laves torrentielles Durnand II : subventions | | | -16'622.55 | | | | -16'622.55 |
| Défense Poupro | | | 5'087.00 | | | | 5'087.00 |
| Défense Poupro : subventions | | | 0.00 | | | | 0.00 |
| Séc. Durnand - Intempérie 2015 | | | 307'153.70 | | | | 307'153.70 |
| Séc. Durnand - Intempérie 2015 : subventions | | | -275'773.95 | | | | -275'773.95 |
| Révision globale du plan de zone | | | | 31'643.19 | | | 31'643.19 |
| Réseau électrique | | | | | | 231'282.90 | 231'282.90 |
| Réseau électrique : taxes de raccordements | | | | | | -29'193.00 | -29'193.00 |
| Eclairage public | | | | | | 17'525.10 | 17'525.10 |
| | 0.00 | 88'457.70 | 30'298.20 | 31'643.19 | 0.00 | 219'615.00 | 634'318.68 |