

**Aux citoyennes et citoyens
de la commune de Bovernier**

CONVOCATION

Chères citoyennes, chers citoyens,

Nous vous convoquons pour l'assemblée primaire le

lundi 14 décembre 2015 à 19 h 00
à la salle polyvalente de Bovernier

avec l'ordre du jour suivant :

1. Salutations d'usage
2. Délibération et décision de l'Assemblée primaire sur la révision globale du plan d'affectation des zones et du règlement communal des constructions et des zones
3. Adoption du règlement du cimetière
4. Proposition d'achat des Gorges du Durnand
5. Budget de la commune 2016, plan quadriennal et commentaires
6. Budget de la bourgeoisie 2016
7. Approbation des budgets 2016
8. Message du président de la commune
9. Divers

Le budget 2016 dans son intégralité est à disposition des intéressés auprès du secrétariat communal ainsi que sur le site internet de la commune www.bovernier.ch




Nous terminerons la soirée autour d'un vin chaud, du vin froid aussi et d'un morceau de pain de seigle et de fromage.

Au plaisir de vous rencontrer nombreux, nous vous présentons, chères citoyennes, chers citoyens, nos meilleures salutations.

Administration Communale

Le Président

Le Secrétaire



Commune de Bovernier

Budget 2016

Le budget

Nous avons le plaisir de vous soumettre le budget de l'exercice 2016, tel qu'arrêté par le Conseil municipal le jeudi 12 novembre 2015, conformément aux dispositions des articles 22 et suivants de l'ordonnance sur la gestion financière des communes (Ofinco) du 16 juin 2004.

Les comptes de fonctionnement et d'investissement sont à disposition au bureau communal et visibles sur notre site internet : www.bovernier.ch

Commentaire

Le budget qui vous est présenté laisse apparaître une marge d'autofinancement en nette diminution. Comme les autres budgets élaborés ces dernières années, notre marge d'autofinancement repose principalement sur le bénéfice réalisé par la vente de notre production d'électricité. Et comme celui-ci fond comme neige au soleil, les répercussions sont rapides et significatives. Nous présentons donc un budget moins ambitieux mais suffisant pour faire face à nos principales dépenses.

A signaler un montant important pour participer financièrement au fonctionnement de la garderie communale qui donne, il faut le signaler, entière satisfaction.

Compte de fonctionnement

Le compte de fonctionnement qui vous est soumis fait ressortir une marge d'autofinancement de 431'610 francs. Le précédent budget, pour l'exercice 2015, laissait une marge de manœuvre un peu plus confortable avec 708.580 francs.

Les revenus se montent à 5'483'220 francs et les charges à 5'770'850 francs. L'excédent de charge du compte de fonctionnement après les amortissements est de 287'630 francs.

Compte d'investissement

Le total des investissements bruts se monte à 541'000 francs selon la liste ci-dessous:

Bâtiments communaux	30'000.00	francs
Cycle d'Orientation de Martigny	34'000.00	francs
Chemins pédestres	30'000.00	francs
Réseau routier cantonal	17'000.00	francs
Réseau routier communal	50'000.00	francs
Réseau d'eau potable	10'000.00	francs
Réseau des eaux usées	10'000.00	francs
STEP de Martigny	26'000.00	francs

Laves torrentielles Durnand II	10'000.00	francs
Plan de zone	10'000.00	francs
Réseau d'irrigation	50'000.00	francs
Réseau électrique	236'000.00	francs
Eclairage public	28'000.00	francs

De ces investissements, il y a lieu de déduire des participations et subventions de tiers de 74'160 francs.

Modification du capital

Nous résumons comme suit le résultat escompté pour l'exercice 2014 :

	Budget 2016	Budget 2015	Comptes 2014
Investissements nets	466'840.00	795'740.00	1'059'822.43
Insuffisance de financement	35'230.00	87'160.00	184'354.95
Amortissements	719'240.00	769'000.00	862'821.43
Evolution de la fortune	-287'630.00	-60'420.00	12'646.05
Marge d'autofinancement	431'610.00	708'580.00	875'467.48

L'insuffisance constatée résulte principalement de lourds investissements à consentir pour notre réseau électrique. Cette insuffisance de financement est en légère diminution par rapport au budget précédent et confirme notre volonté d'arriver à un équilibre.

Avec une fortune de la Municipalité de 5'326'693.38 francs au 31 décembre 2014, au terme d'une série de lourds investissements, on peut considérer que notre situation reste favorable. L'excédent de charges prévu en 2016 est malheureusement de nature à changer cette appréciation positive. Avec 287'630 francs de diminution de la fortune, l'on constate une rapide détérioration de nos finances. Il faudra donc se montrer encore plus prudent et attentif dans l'élaboration de nos futurs défis.

Conclusion

Le budget présenté se base sur les éléments connus par le Conseil communal au moment de sa rédaction. Il faut avoir à l'esprit que des éléments importants peuvent l'influencer de manière sensible, notamment les fluctuations du marché de l'électricité et les critères pour toucher la péréquation financière.

Le Président



Marcel Gay

Récapitulation du compte administratif

	Budget 2016				Budget 2015				Comptes 2014			
	Fonctionnement		Investissements		Fonctionnement		Investissements		Fonctionnement		Investissements	
	Charges	Revenus	Dépenses	Recettes	Charges	Revenus	Dépenses	Recettes	Charges	Revenus	Dépenses	Recettes
0 Administration générale	561'370.00	14'000.00	30'000.00		541'480.00	23'000.00			556'084.44	15'791.90	62'200.00	
1 Sécurité publique	209'710.00	19'000.00			222'240.00	17'000.00			139'914.10	15'017.20	6'480.00	
2 Enseignement et formation	992'890.00	63'350.00	34'000.00		981'520.00	62'500.00	80'000.00		969'823.03	63'728.80		
3 Culture, loisirs & culte	162'690.00	74'000.00	30'000.00	16'400.00	188'580.00	73'000.00	20'000.00	7'000.00	158'161.65	71'409.35	8'493.95	1'400.00
4 Santé	58'500.00				63'100.00				64'098.50			
5 Prévoyance sociale	505'830.00	53'800.00			489'030.00	60'900.00			450'860.05	62'082.75		
6 Trafic	481'700.00	4'000.00	67'000.00		664'120.00	19'000.00	263'000.00		789'470.00	18'687.25	535'831.95	15'000.00
7 Protection/aménagement/environnement	472'140.00	185'000.00	66'000.00	29'760.00	413'840.00	180'000.00	390'500.00	235'760.00	446'945.36	198'928.55	156'294.33	95'161.05
8 Economie publique	2'197'370.00	2'575'200.00	314'000.00	28'000.00	2'258'310.00	2'890'200.00	293'000.00	8'000.00	2'161'587.35	3'094'159.54	448'899.75	46'816.50
9 Finances & Impôts	128'650.00	2'494'870.00			187'750.00	2'623'950.00			172'507.48	2'382'292.67		
Total	5'770'850.00	5'483'220.00	541'000.00	74'160.00	6'009'970.00	5'949'550.00	1'046'500.00	250'760.00	5'909'451.96	5'922'098.01	1'218'199.98	158'377.55
Excédent de revenus ou de charges		287'630.00				60'420.00			12'646.05			
Investissements nets				466'840.00				795'740.00				1'059'822.43
	5'770'850.00	5'770'850.00	541'000.00	541'000.00	6'009'970.00	6'009'970.00	1'046'500.00	1'046'500.00	5'922'098.01	5'922'098.01	1'218'199.98	1'218'199.98
			Financement des investissements				Financement des investissements				Financement des investissements	
Investissements (désinvestissements) nets				466'840.00				795'740.00				1'059'822.43
Amortissements du patrimoine administratif				719'240.00				769'000.00				767'823.43
Amortissements complémentaires du patrimoine administratif				0.00				0.00				94'998.00
Excédent de revenus / (charges) du compte de fonctionnement				-287'630.00				-60'420.00				12'646.05
Découvert / (excédent) de financement				35'230.00				87'160.00				184'354.95
			Modification du capital				Modification du capital				Modification du capital	
Report au bilan des investissements nets				466'840.00				795'740.00				1'059'822.43
Insuffisance / (excédent) de financement				35'230.00				87'160.00				184'354.95
Report des amortissements au bilan				719'240.00				769'000.00				862'821.43
Augmentation / (diminution) de la fortune nette				-287'630.00				-60'420.00				12'646.05
Marge d'auto-financement				431'610.00				708'580.00				875'467.48

(Les termes entre parenthèses s'appliquent aux chiffres négatifs)

Amortissements de la planification	Comptes	Budget		Plan financier	Plan financier	Plan financier	Plan financier	Plan financier	Plan financier	Plan financier	Plan financier	Plan financier
	2014	2015	2016	2017	2018	2019	2020	2021	2022	2023	2024	2025
Patrimoine administratif de l'année précédente sans les prêts et participations permanentes		6'732'008.00	6'758'748.00	6'506'348.00	6'294'348.00	6'088'348.00	5'888'348.00	5'694'348.00	5'694'348.00	5'694'348.00	5'694'348.00	5'694'348.00
Investissements nets sans les prêts et participations permanentes (selon le budget des investissements)	+	795'740.00	466'840.00	500'000.00	500'000.00	500'000.00	500'000.00	-	-	-	-	-
Patrimoine administratif sans les prêts et participations permanentes (avant les amortissements)	=	7'594'829.43	7'527'748.00	7'225'588.00	7'006'348.00	6'794'348.00	6'588'348.00	6'388'348.00	5'694'348.00	5'694'348.00	5'694'348.00	5'694'348.00
Amortissements ordinaires effectués resp. budgétés du patrimoine administratif sans les prêts et participations permanentes	-	767'823.43	769'000.00	719'240.00	712'000.00	706'000.00	700'000.00	694'000.00	-	-	-	-
Amortissements complémentaires effectués resp. budgétés du patrimoine administratif sans les prêts et participations permanentes	-	94'998.00	-	-	-	-	-	-	-	-	-	-
Patrimoine administratif sans les prêts et participations permanentes (après les amortissements)	=	6'732'008.00	6'758'748.00	6'506'348.00	6'294'348.00	6'088'348.00	5'888'348.00	5'694'348.00	5'694'348.00	5'694'348.00	5'694'348.00	5'694'348.00
Contrôle des amortissements ordinaires selon le loi												
Patrimoine administratif sans les prêts et participations permanentes (avant les amortissements)		7'594'829.43	7'527'748.00	7'225'588.00	7'006'348.00	6'794'348.00	6'588'348.00	6'388'348.00	5'694'348.00	5'694'348.00	5'694'348.00	5'694'348.00
10 % amortissements ordinaires du patrimoine administratif sans les prêts et participations permanentes (avant les amortissements)		759'482.94	752'774.80	722'558.80	700'634.80	679'434.80	658'834.80	638'834.80	569'434.80	569'434.80	569'434.80	569'434.80
Ecart par rapport aux amortissements ordinaires effectués resp. budgétés du patrimoine administratif sans les prêts et participations permanentes		8'340.49	16'225.20	-3'318.80	11'365.20	26'565.20	41'165.20	55'165.20	-569'434.80	-569'434.80	-569'434.80	-569'434.80

Aperçu du compte administratif

Comptes
2014Budget
2015Budget
2016

Compte de fonctionnement

Résultat avant amortissements comptables				
Charges financières	- fr.	5'046'630.53	5'240'970.00	5'051'610.00
Revenus financiers	+ fr.	5'922'098.01	5'949'550.00	5'483'220.00
Marge d'autofinancement (négative)	= fr.	-	-	-
Marge d'autofinancement	= fr.	875'467.48	708'580.00	431'610.00
Résultat après amortissements comptables				
Marge d'autofinancement (négative)	- fr.	-	-	-
Marge d'autofinancement	+ fr.	875'467.48	708'580.00	431'610.00
Amortissements ordinaires	- fr.	767'823.43	769'000.00	719'240.00
Amortissements complémentaires	- fr.	94'998.00	-	-
Amortissement du découvert au bilan	- fr.	-	-	-
Excédent de charges	= fr.	-	60'420.00	287'630.00
Excédent de revenus	= fr.	12'646.05	-	-

Compte des investissements

Dépenses	+ fr.	1'218'199.98	1'046'500.00	541'000.00
Recettes	- fr.	158'377.55	250'760.00	74'160.00
Investissements nets	= fr.	1'059'822.43	795'740.00	466'840.00
Investissements nets (négatifs)	= fr.	-	-	-

Financement

Marge d'autofinancement (négative)	- fr.	-	-	-
Marge d'autofinancement	+ fr.	875'467.48	708'580.00	431'610.00
Investissements nets	- fr.	1'059'822.43	795'740.00	466'840.00
Investissements nets (négatifs)	+ fr.	-	-	-
Insuffisance de financement	= fr.	184'354.95	87'160.00	35'230.00
Excédent de financement	= fr.	-	-	-

Aperçu du compte annuel

Comptes 2014

Budget 2015

Budget 2016

Compte de fonctionnement	Charges	Revenus	Charges	Revenus	Charges	Revenus
Total des charges (amortissements inclus)	5'909'451.96		6'009'970.00		5'770'850.00	
Total des revenus		5'922'098.01		5'949'550.00		5'483'220.00
Excédent de revenus	12'646.05		-		-	
Excédent de charges		-		60'420.00		287'630.00
Total	5'922'098.01	5'922'098.01	6'009'970.00	6'009'970.00	5'770'850.00	5'770'850.00
Compte des investissements	Dépenses	Recettes	Dépenses	Recettes	Dépenses	Recettes
Total des dépenses reportées au bilan	1'218'199.98		1'046'500.00		541'000.00	
Total des recettes reportées au bilan		158'377.55		250'760.00		74'160.00
Investissements nets 3)		1'059'822.43		795'740.00		466'840.00
Total	1'218'199.98	1'218'199.98	1'046'500.00	1'046'500.00	541'000.00	541'000.00
Financement						
Report des investissements nets	1'059'822.43		795'740.00		466'840.00	
Report des amortissements ordinaires du patrimoine administratif		767'823.43		769'000.00		719'240.00
Report des amortissements complémentaires du patrimoine administratif		94'998.00		-		-
Report des amortissements du découvert du bilan		-		-		-
Excédent de revenus du compte de fonctionnement		12'646.05		-		-
Excédent de charges du compte de fonctionnement	-		60'420.00		287'630.00	
Excédent de financement	-		-		-	
Insuffisance de financement		184'354.95		87'160.00		35'230.00
Total	1'059'822.43	1'059'822.43	856'160.00	856'160.00	754'470.00	754'470.00
Modification du capital						
Report de l'excédent de financement		-		-		-
Report de l'insuffisance de financement	184'354.95		87'160.00		35'230.00	
Report des dépenses d'investissement au bilan		1'218'199.98		1'046'500.00		541'000.00
Report des recettes d'investissement au bilan	158'377.55		250'760.00		74'160.00	
Report des amortissements au bilan	862'821.43		769'000.00		719'240.00	
Augmentation de la fortune nette	12'646.05		-		-	
Diminution de la fortune nette		-		60'420.00		287'630.00
Total	1'218'199.98	1'218'199.98	1'106'920.00	1'106'920.00	828'630.00	828'630.00

3) Remarque: si négatif = excédent de recettes du compte des investissements

Compte de fonctionnement selon les tâches

Comptes 2014

Budget 2015

Budget 2016

	Comptes 2014		Budget 2015		Budget 2016	
	Charges	Revenus	Charges	Revenus	Charges	Revenus
0 Administration générale	556'084.44	15'791.90	541'480.00	23'000.00	561'370.00	14'000.00
1 Sécurité publique	139'914.10	15'017.20	222'240.00	17'000.00	209'710.00	19'000.00
2 Enseignement et formation	969'823.03	63'728.80	981'520.00	62'500.00	992'890.00	63'350.00
3 Culture, loisirs et culte	158'161.65	71'409.35	188'580.00	73'000.00	162'690.00	74'000.00
4 Santé	64'098.50	-	63'100.00	-	58'500.00	-
5 Prévoyance sociale	450'860.05	62'082.75	489'030.00	60'900.00	505'830.00	53'800.00
6 Trafic	789'470.00	18'687.25	664'120.00	19'000.00	481'700.00	4'000.00
7 Protection et aménagement de l'environnement, yc eau, égouts, déchets	446'945.36	198'928.55	413'840.00	180'000.00	472'140.00	185'000.00
8 Economie publique, yc services industriels	2'161'587.35	3'094'159.54	2'258'310.00	2'890'200.00	2'197'370.00	2'575'200.00
9 Finances et impôts	172'507.48	2'382'292.67	187'750.00	2'623'950.00	128'650.00	2'494'870.00
Total des charges et des revenus	5'909'451.96	5'922'098.01	6'009'970.00	5'949'550.00	5'770'850.00	5'483'220.00
Excédent de charges		-		60'420.00		287'630.00
Excédent de revenus	12'646.05		-		-	

Compte de fonctionnement selon les natures

Comptes 2014

Budget 2015

Budget 2016

	Comptes 2014		Budget 2015		Budget 2016	
	Charges	Revenus	Charges	Revenus	Charges	Revenus
30 Charges de personnel	702'935.05		712'190.00		732'300.00	
31 Biens, services et marchandises	2'981'581.52		3'041'500.00		2'898'130.00	
32 Intérêts passifs	79'293.23		108'750.00		49'150.00	
33 Amortissements	888'275.48		779'000.00		729'240.00	
34 Parts à des contributions sans affectation	15'325.25		15'000.00		15'000.00	
35 Dédommagements versés à des collectivités publiques	354'094.15		360'750.00		379'850.00	
36 Subventions accordées	872'947.28		967'780.00		967'180.00	
37 Subventions redistribuées	-		-		-	
38 Attributions aux financements spéciaux	-		-		-	
39 Imputations internes	15'000.00		25'000.00		-	
40 Impôts		1'549'330.85		1'707'000.00		1'615'000.00
41 Patentes et concessions		516'621.25		556'000.00		506'000.00
42 Revenus des biens		122'497.72		119'750.00		88'370.00
43 Contributions		3'443'352.09		3'221'700.00		2'908'600.00
44 Parts à des recettes et contributions sans affectation		245'907.90		291'200.00		335'500.00
45 Restitutions de collectivités publiques		3'447.75		3'400.00		3'400.00
46 Subventions		25'940.45		25'500.00		26'350.00
47 Subventions à redistribuer		-		-		-
48 Prélèvements sur les financements spéciaux		-		-		-
49 Imputations internes		15'000.00		25'000.00		-
Total des charges et des revenus	5'909'451.96	5'922'098.01	6'009'970.00	5'949'550.00	5'770'850.00	5'483'220.00
Excédent de charges		-		60'420.00		287'630.00
Excédent de revenus	12'646.05		-		-	

Compte des investissements selon les tâches

Comptes 2014

Budget 2015

Budget 2016

	Comptes 2014		Budget 2015		Budget 2016	
	Dépenses	Recettes	Dépenses	Recettes	Dépenses	Recettes
0 Administration générale	62'200.00	-	-	-	30'000.00	-
1 Sécurité publique	6'480.00	-	-	-	-	-
2 Enseignement et formation	-	-	80'000.00	-	34'000.00	-
3 Culture, loisirs et culte	8'493.95	1'400.00	20'000.00	7'000.00	30'000.00	16'400.00
4 Santé	-	-	-	-	-	-
5 Prévoyance sociale	-	-	-	-	-	-
6 Trafic	535'831.95	15'000.00	263'000.00	-	67'000.00	-
7 Protection et aménagement de l'environnement, yc eau, égouts, déchets	156'294.33	95'161.05	390'500.00	235'760.00	66'000.00	29'760.00
8 Economie publique, yc services industriels	448'899.75	46'816.50	293'000.00	8'000.00	314'000.00	28'000.00
9 Finances et impôts	-	-	-	-	-	-
Total des dépenses et des recettes	1'218'199.98	158'377.55	1'046'500.00	250'760.00	541'000.00	74'160.00
Excédent de dépenses		1'059'822.43		795'740.00		466'840.00
Excédent de recettes	-		-		-	

Compte des investissements selon les natures

Comptes 2014

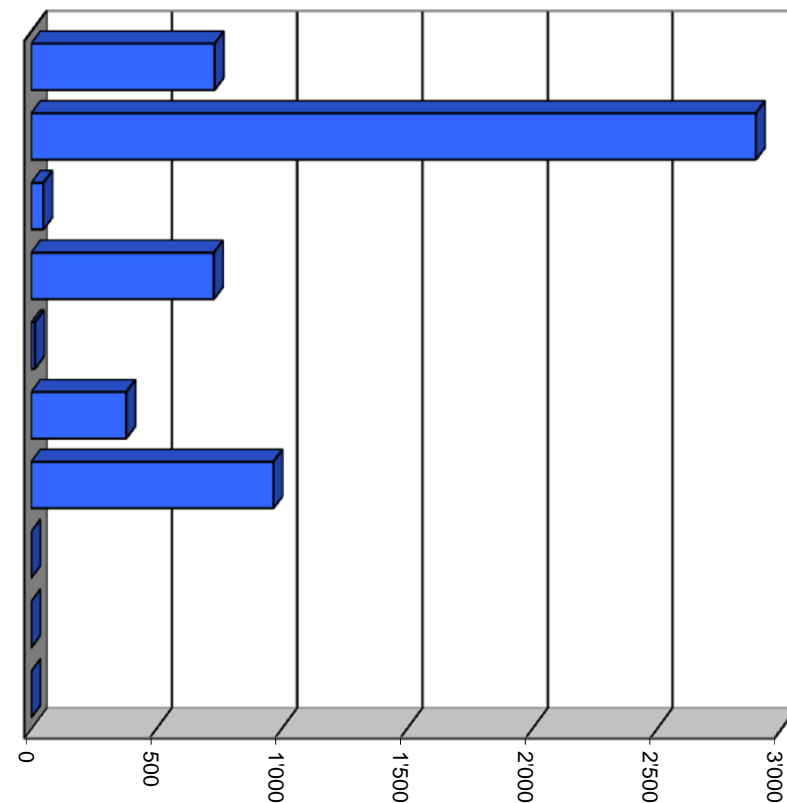
Budget 2015

Budget 2016

	Comptes 2014		Budget 2015		Budget 2016	
	Dépenses	Recettes	Dépenses	Recettes	Dépenses	Recettes
50 Investissements propres	1'167'998.83		933'000.00		464'000.00	
52 Prêts et participations permanentes	-		-		-	
56 Subventions accordées	50'201.15		113'500.00		77'000.00	
57 Subventions redistribuées	-		-		-	
58 Autres dépenses activables	-		-		-	
60 Transferts au patrimoine financier		-		-		-
61 Contributions de tiers		88'808.75		67'000.00		29'400.00
62 Remboursement de prêts et participations permanentes		-		-		-
63 Facturation à des tiers		-		-		-
64 Remboursement de subventions acquises		-		-		-
66 Subventions acquises		69'568.80		183'760.00		44'760.00
67 Subventions à redistribuer		-		-		-
Total des dépenses et des recettes	1'218'199.98	158'377.55	1'046'500.00	250'760.00	541'000.00	74'160.00
Excédent de dépenses		1'059'822.43		795'740.00		466'840.00
Excédent de recettes	-		-		-	

Comptes de fonctionnement selon les natures, charges

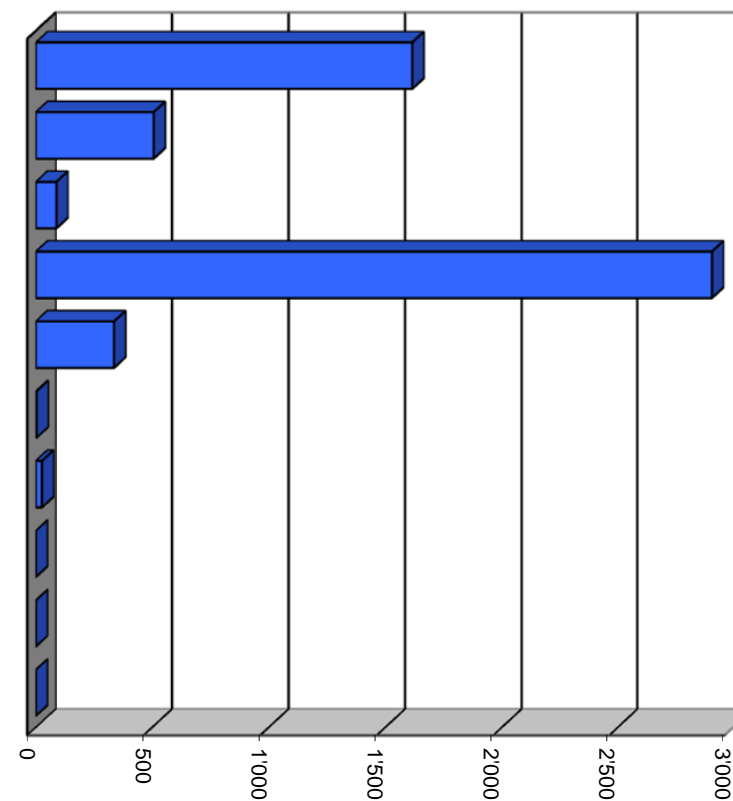
30 Charges de personnel	12.7%	732'300
31 Biens, services et marchandises	50.2%	2'898'130
32 Intérêts passifs	0.9%	49'150
33 Amortissements	12.6%	729'240
34 Parts à des contributions sans affectation	0.3%	15'000
35 Dédommagements versés à des collectivités publiques	6.6%	379'850
36 Subventions accordées	16.8%	967'180
37 Subventions redistribuées	0.0%	0
38 Attributions aux financements spéciaux	0.0%	0
39 Imputations internes	0.0%	0
Total		5'770'850



Milliers

Comptes de fonctionnement selon les natures, revenus

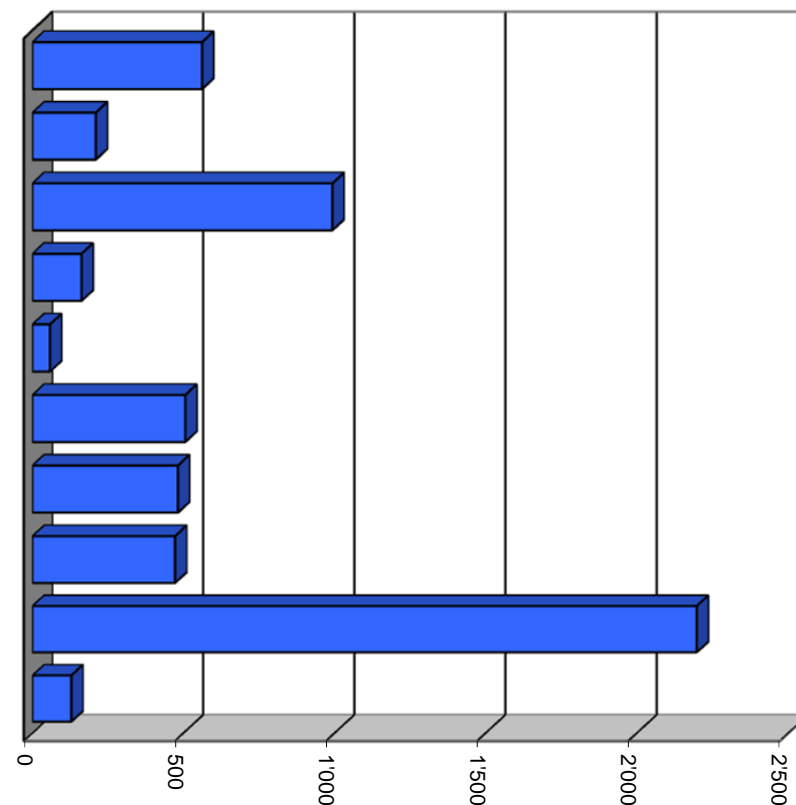
40 Impôts	29.5%	1'615'000
41 Patentes et concessions	9.2%	506'000
42 Revenus des biens	1.6%	88'370
43 Contributions	53.0%	2'908'600
44 Parts à des recettes et contributions sans affectation	6.1%	335'500
45 Restitutions de collectivités publiques	0.1%	3'400
46 Subventions	0.5%	26'350
47 Subventions à redistribuer	0.0%	0
48 Prélèvements sur les financements spéciaux	0.0%	0
49 Imputations internes	0.0%	0
Total		5'483'220



Milliers

Comptes de fonctionnement selon les tâches, charges

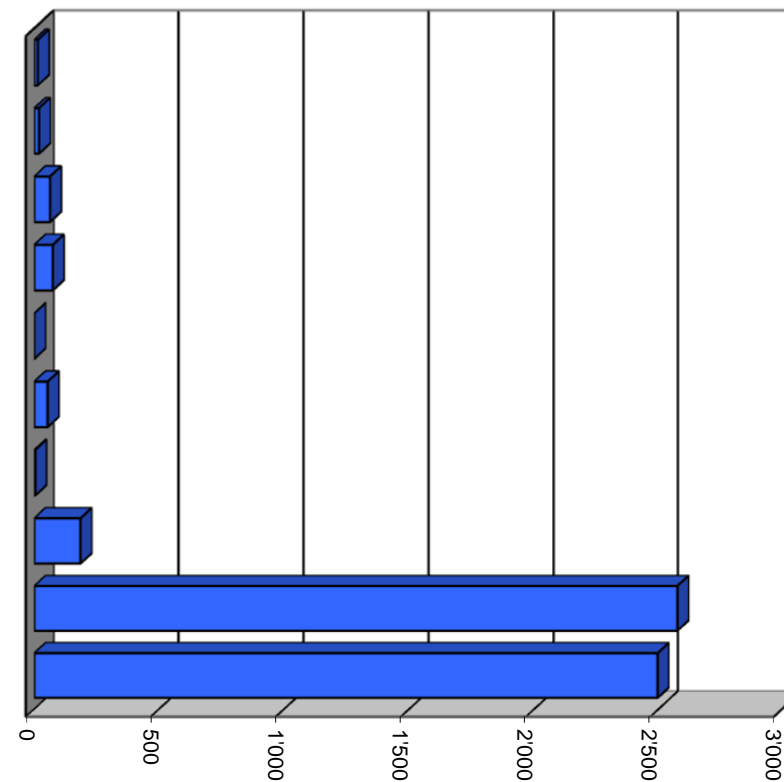
0	Administration générale	9.7%	561'370
1	Sécurité publique	3.6%	209'710
2	Enseignement et formation	17.2%	992'890
3	Culture, loisirs et culte	2.8%	162'690
4	Santé	1.0%	58'500
5	Prévoyance sociale	8.8%	505'830
6	Trafic	8.3%	481'700
7	Protection et aménagement de l'environnement, yc eau, égouts, déchets	8.2%	472'140
8	Economie publique, yc services industriels	38.1%	2'197'370
9	Finances et impôts	2.2%	128'650
Total			5'770'850



Milliers

Comptes de fonctionnement selon les tâches, revenus

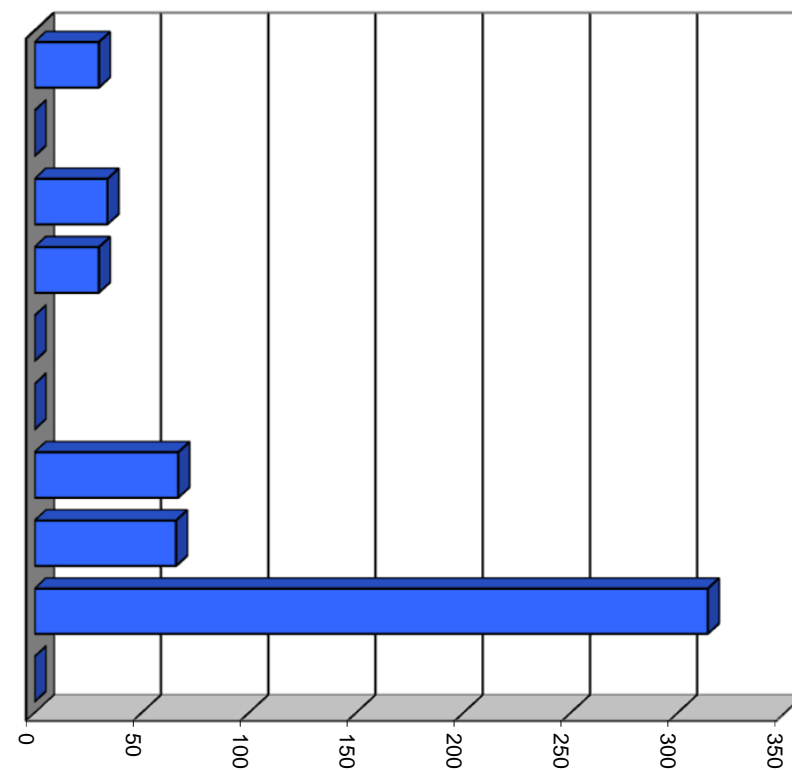
0	Administration générale	0.3%	14'000
1	Sécurité publique	0.3%	19'000
2	Enseignement et formation	1.2%	63'350
3	Culture, loisirs et culte	1.3%	74'000
4	Santé	0.0%	0
5	Prévoyance sociale	1.0%	53'800
6	Trafic	0.1%	4'000
7	Protection et aménagement de l'environnement, yc eau, égouts, déchets	3.4%	185'000
8	Economie publique, yc services industriels	47.0%	2'575'200
9	Finances et impôts	45.5%	2'494'870
Total			5'483'220



Milliers

Comptes des investissements selon les tâches, dépenses

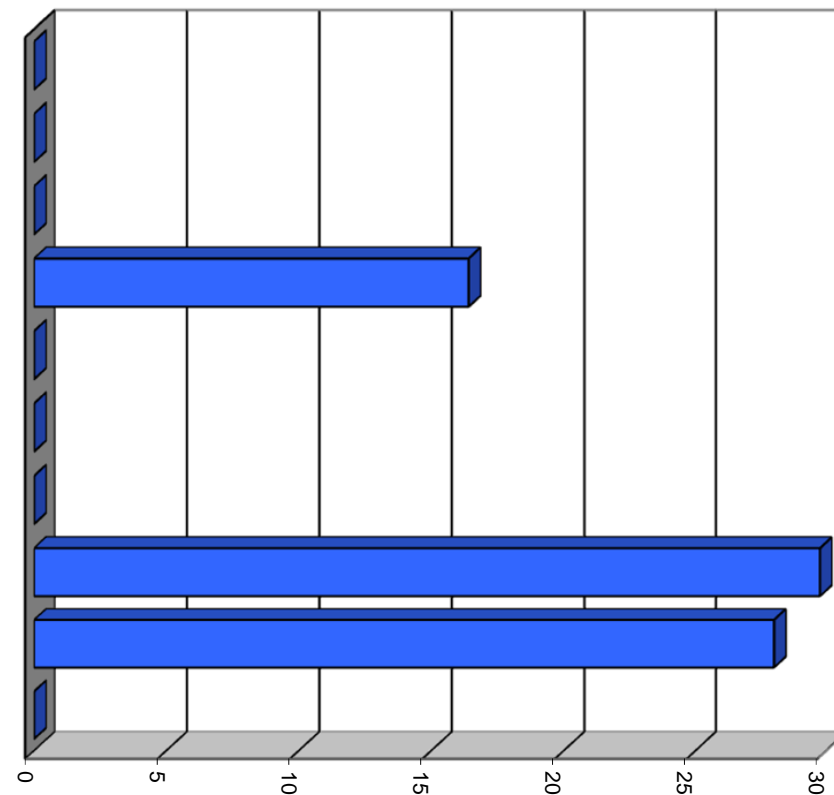
0	Administration générale	5.5%	30'000
1	Sécurité publique	0.0%	0
2	Enseignement et formation	6.3%	34'000
3	Culture, loisirs et culte	5.5%	30'000
4	Santé	0.0%	0
5	Prévoyance sociale	0.0%	0
6	Trafic	12.4%	67'000
7	Protection et aménagement de l'environnement, yc eau, égouts, déchets	12.2%	66'000
8	Economie publique, yc services industriels	58.0%	314'000
9	Finances et impôts	0.0%	0
Total			541'000



Milliers

Comptes des investissements selon les tâches, recettes

0	Administration générale	0.0%	0
1	Sécurité publique	0.0%	0
2	Enseignement et formation	0.0%	0
3	Culture, loisirs et culte	22.1%	16'400
4	Santé	0.0%	0
5	Prévoyance sociale	0.0%	0
6	Trafic	0.0%	0
7	Protection et aménagement de l'environnement, yc eau, égouts, déchets	40.1%	29'760
8	Economie publique, yc services industriels	37.8%	28'000
9	Finances et impôts	0.0%	0
Total			74'160



Milliers

1. Degré d'autofinancement (I1)		MCH	2014	2015	2016	2017	2018	2019	2020	2021	2022	2023	2024	2025
Excédent de revenus du compte de fonctionnement	+ fr.		12'646.05	-	-	-	-	-	-	-	-	-	-	-
Excédent de charges du compte de fonctionnement	- fr.		-	60'420.00	287'630.00	262'000.00	256'000.00	250'000.00	244'000.00	-	-	-	-	-
Amortissements du patrimoine administratif	331 + fr.		767'823.43	769'000.00	719'240.00	712'000.00	706'000.00	700'000.00	694'000.00	-	-	-	-	-
Amortissements complémentaires du patrimoine administratif	332 + fr.		94'998.00	-	-	-	-	-	-	-	-	-	-	-
Amortissement du découvert du bilan	333 + fr.		-	-	-	-	-	-	-	-	-	-	-	-
Autofinancement	= fr.		875'467.48	708'580.00	431'610.00	450'000.00	450'000.00	450'000.00	450'000.00	-	-	-	-	-
Dépenses d'investissement reportées au bilan	5 + fr.		1'218'199.98	1'046'500.00	541'000.00	500'000.00	500'000.00	500'000.00	500'000.00	-	-	-	-	-
Recettes d'investissement reportées au bilan	6 - fr.		158'377.55	250'760.00	74'160.00	-	-	-	-	-	-	-	-	-
Investissements nets	= fr.		1'059'822.43	795'740.00	466'840.00	500'000.00	500'000.00	500'000.00	500'000.00	-0.00	-0.00	-0.00	-0.00	-0.00
Autofinancement x 100		=	82.6%	89.0%	92.5%	90.0%	90.0%	90.0%	90.0%	invest. nég	invest. nég	invest. nég	invest. nég	invest. nég
Investissements nets														

Valeurs indicatives	
I1 ≥ 100%	5 - très bien
80% ≤ I1 < 100%	4 - bien
60% ≤ I1 < 80%	3 - satisfaisant (à court terme)
0% ≤ I1 < 60%	2 - insuffisant
I1 < 0%	1 - très mauvais

2. Capacité d'autofinancement (I2)		MCH	2014	2015	2016	2017	2018	2019	2020	2021	2022	2023	2024	2025
Excédent de revenus du compte de fonctionnement	+ fr.		12646.05	-	-	-	-	-	-	-	-	-	-	-
Excédent de charges du compte de fonctionnement	- fr.		-	60'420.00	287'630.00	262'000.00	256'000.00	250'000.00	244'000.00	-	-	-	-	-
Amortissements du patrimoine administratif	331 + fr.		767'823.43	769'000.00	719'240.00	712'000.00	706'000.00	700'000.00	694'000.00	-	-	-	-	-
Amortissements complémentaires du patrimoine administratif	332 + fr.		94'998.00	-	-	-	-	-	-	-	-	-	-	-
Amortissement du découvert du bilan	333 + fr.		-	-	-	-	-	-	-	-	-	-	-	-
Autofinancement	= fr.		875'467.48	708'580.00	431'610.00	450'000.00	450'000.00	450'000.00	450'000.00	-	-	-	-	-
Revenus du compte de fonctionnement	4 + fr.		5'922'098.01	5'949'550.00	5'483'220.00	5'550'000.00	5'600'000.00	5'650'000.00	5'700'000.00	-	-	-	-	-
Subventions redistribuées	47 - fr.		-	-	-	-	-	-	-	-	-	-	-	-
Prélèvements sur les financements spéciaux	48 - fr.		-	-	-	-	-	-	-	-	-	-	-	-
Imputations internes	49 - fr.		15'000.00	25'000.00	-	-	-	-	-	-	-	-	-	-
Revenus financiers	fr.		5'907'098.01	5'924'550.00	5'483'220.00	5'550'000.00	5'600'000.00	5'650'000.00	5'700'000.00	-	-	-	-	-
Autofinancement x 100	=		14.8%	12.0%	7.9%	8.1%	8.0%	8.0%	7.9%	#DIV/0!	#DIV/0!	#DIV/0!	#DIV/0!	#DIV/0!
Revenus financiers														

Valeurs indicatives		
I2 ≥ 20%	5 - très bien	
15% ≤ I2 < 20%	4 - bien	
8% ≤ I2 < 15%	3 - satisfaisant	
0% ≤ I2 < 8%	2 - insuffisant	
I2 < 0%	1 - très mauvais	

3. Taux des amortissements ordinaires (I3)		MCH	2014	2015	2016	2017	2018	2019	2020	2021	2022	2023	2024	2025
Patrimoine administratif avant amortissement	+ fr.		7 594 829.43	7 527 748.00	7 225 588.00	7 006 348.00	6 794 348.00	6 588 348.00	6 388 348.00	5 694 348.00	5 694 348.00	5 694 348.00	5 694 348.00	5 694 348.00
Prêts et participations permanentes avant amortissement	- fr.		-	-	-	-	-	-	-	-	-	-	-	-
Patrimoine administratif à amortir	= fr.		7 594 829.43	7 527 748.00	7 225 588.00	7 006 348.00	6 794 348.00	6 588 348.00	6 388 348.00	5 694 348.00	5 694 348.00	5 694 348.00	5 694 348.00	5 694 348.00
Amortissements ordinaires du patrimoine administratif	3310 = fr.		767 823.43	769 000.00	719 240.00	712 000.00	706 000.00	700 000.00	694 000.00	-	-	-	-	-
Amortissements x 100		=	10.1%	10.2%	10.0%	10.2%	10.4%	10.6%	10.9%	0.0%	0.0%	0.0%	0.0%	0.0%
Patrimoine administratif à amortir														

Amortissements ordinaires:
minimum 10 % du patrimoine administratif en application de l'art. 51, al. 1 de l'Ordonnance sur la gestion financière des communes du 16 juin 2004

Valeurs indicatives		
I3	≥ 10%	5 - amortissements suffisants
8% ≤ I3	< 10%	4 - amortissements moyens (à court terme)
5% ≤ I3	< 8%	3 - amortissements faibles
2% ≤ I3	< 5%	2 - amortissements insuffisants
I3	< 2%	1 - amortissements nettement insuffisants

4. Endettement net par habitant (I4)		MCH	2014	2015	2016	2017	2018	2019	2020	2021	2022	2023	2024	2025
Engagements courants	20 + fr.		996'746.40											
Dettes à court terme	21 + fr.		-											
Dettes à moyen et à long terme	22 + fr.		4'506'800.30											
Engagements envers des entités particulières	23 + fr.		-											
Provisions	24 + fr.		-											
Passifs transitoires	25 + fr.		731'988.04											
Dette brute	= fr.		6'235'534.74											
Ou														
Total des passifs	2 + fr.		11'762'016.77											
Fortune nette	29 - fr.		5'326'693.38											
Financements spéciaux	28 - fr.		199'788.65											
Dette brute	= fr.		6'235'534.74	6'322'694.74	6'357'924.74	6'407'924.74	6'457'924.74	6'507'924.74	6'557'924.74	6'557'924.74	6'557'924.74	6'557'924.74	6'557'924.74	6'557'924.74
Disponibilités	10 fr.		883'081.73											
Avoir	11 + fr.		1'018'417.49											
Placements	12 + fr.		2'369'158.85											
Actifs transitoires	13 + fr.		759'350.70											
Patrimoine financier réalisable	= fr.		5'030'008.77	5'030'008.77	5'030'008.77	5'030'008.77	5'030'008.77	5'030'008.77	5'030'008.77	5'030'008.77	5'030'008.77	5'030'008.77	5'030'008.77	5'030'008.77
Endettement net			1'205'525.97	1'292'685.97	1'327'915.97	1'377'915.97	1'427'915.97	1'477'915.97	1'527'915.97	1'527'915.97	1'527'915.97	1'527'915.97	1'527'915.97	1'527'915.97
Nombre d'habitant (population STATPOP année N-1)			865	880	895	0	0	0	0	0	0	0	0	0
Dette brute – Patrimoine financier réalisable	=		1'394	1'469	1'484	#DIV/0!	#DIV/0!	#DIV/0!	#DIV/0!	#DIV/0!	#DIV/0!	#DIV/0!	#DIV/0!	#DIV/0!
Nombre d'habitant (population STATPOP année N-1)														

Valeurs indicatives	
I4 < 3'000	5 - endettement faible
3'000 ≤ I4 < 5'000	4 - endettement mesuré
5'000 ≤ I4 < 7'000	3 - endettement important
7'000 ≤ I4 < 9'000	2 - endettement très important
I4 ≥ 9'000	1 - endettement excessif

5. Taux du volume de la dette brute (I5)		MCH	2014	2015	2016	2017	2018	2019	2020	2021	2022	2023	2024	2025
Engagements courants	20 + fr.		996'746.40											
Dettes à court terme	21 + fr.		-											
Dettes à moyen et long termes	22 + fr.		4'506'800.30											
Engagements envers des entités particulières	23 + fr.		-											
Provisions	24 + fr.		-											
Passifs transitoires	25 + fr.		731'988.04											
Dette brute	= fr.		6'235'534.74											
Ou														
Total des passifs	2 + fr.		11'762'016.77											
Fortune nette	29 - fr.		5'326'693.38											
Financements spéciaux	28 - fr.		199'788.65											
Dette brute	= fr.		6'235'534.74	6'322'694.74	6'357'924.74	6'407'924.74	6'457'924.74	6'507'924.74	6'557'924.74	6'557'924.74	6'557'924.74	6'557'924.74	6'557'924.74	6'557'924.74
Revenus du compte de fonctionnement	4 + fr.		5'922'098.01	5'949'550.00	5'483'220.00	5'550'000.00	5'600'000.00	5'650'000.00	5'700'000.00	-	-	-	-	-
Subventions redistribuées	47 - fr.		-	-	-	-	-	-	-	-	-	-	-	-
Prélèvements sur les financements spéciaux	48 - fr.		-	-	-	-	-	-	-	-	-	-	-	-
Imputations internes	49 - fr.		15'000.00	25'000.00	-	-	-	-	-	-	-	-	-	-
Revenus financiers	= fr.		5'907'098.01	5'924'550.00	5'483'220.00	5'550'000.00	5'600'000.00	5'650'000.00	5'700'000.00	-	-	-	-	-
Dette brute x100		=	105.6%	106.7%	116.0%	115.5%	115.3%	115.2%	115.1%	#DIV/0!	#DIV/0!	#DIV/0!	#DIV/0!	#DIV/0!
Revenus financiers														

Valeurs indicatives		
I5 < 150%		5 - très bien
150% ≤ I5 < 200%		4 - bien
200% ≤ I5 < 250%		3 - satisfaisant
250% ≤ I5 < 300%		2 - insuffisant
I5 ≥ 300%		1 - mauvais

Aperçu des indicateurs financiers

1. Degré d'autofinancement (I1)	2015	2016	Moyenne
(Autofinancement en pour cent de l'investissement net)	89.0%	92.5%	90.3%

Valeurs indicatives

$I1 \geq 100\%$	5 - très bien
$80\% \leq I1 < 100\%$	4 - bien
$60\% \leq I1 < 80\%$	3 - satisfaisant (à court terme)
$0\% \leq I1 < 60\%$	2 - insuffisant
$I1 < 0\%$	1 - très mauvais

NB : Si les investissements nets sont négatifs (recettes d'investissements supérieures aux dépenses d'investissements), le ratio n'a pas de valeur indicative et c'est pourquoi il n'est pas pris en compte dans le calcul de la moyenne.

2. Capacité d'autofinancement (I2)	2015	2016	Moyenne
(Autofinancement en pour cent des revenus financiers)	12.0%	7.9%	10.0%

Valeurs indicatives

$I2 \geq 20\%$	5 - très bien
$15\% \leq I2 < 20\%$	4 - bien
$8\% \leq I2 < 15\%$	3 - satisfaisant
$0\% \leq I2 < 8\%$	2 - insuffisant
$I2 < 0\%$	1 - très mauvais

3. Taux des amortissements ordinaires (I3)	2015	2016	Moyenne
(Amortissements ordinaires en % du PA à amortir)	10.2%	10.0%	10.1%

Valeurs indicatives

$I3 \geq 10\%$	5 - amortissements suffisants
$8\% \leq I3 < 10\%$	4 - amortissements moyens (à court terme)
$5\% \leq I3 < 8\%$	3 - amortissements faibles
$2\% \leq I3 < 5\%$	2 - amortissements insuffisants
$I3 < 2\%$	1 - amortissements nettement insuffisants

4. Endettement net par habitant (I4)	2015	2016	Moyenne
(Dette brute moins PF réalisable par habitant)	1'469	1'484	1'476

Valeurs indicatives

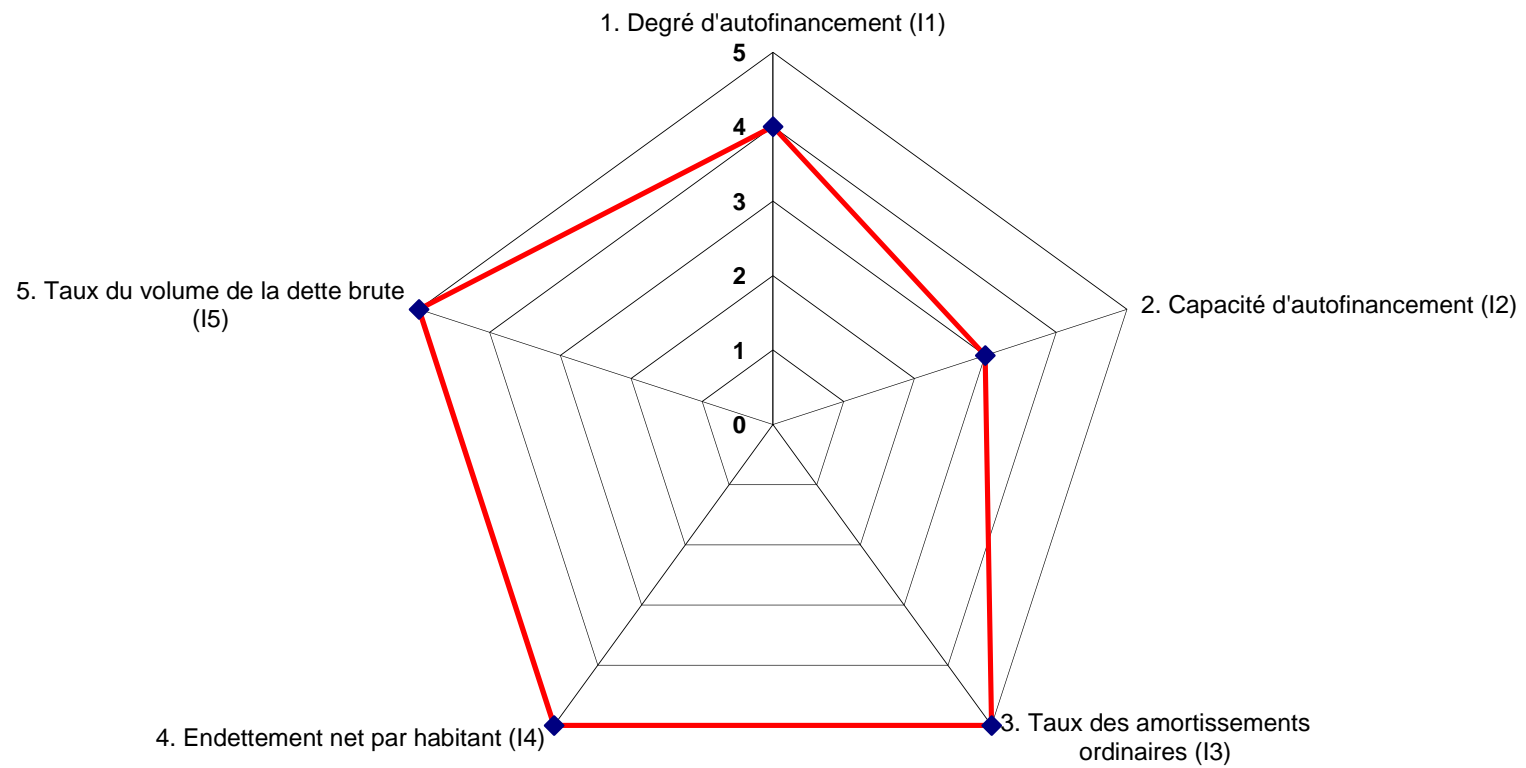
$I4 < 3'000$	5 - endettement faible
$3'000 \leq I4 < 5'000$	4 - endettement mesuré
$5'000 \leq I4 < 7'000$	3 - endettement important
$7'000 \leq I4 < 9'000$	2 - endettement très important
$I4 \geq 9'000$	1 - endettement excessif

5. Taux du volume de la dette brute (I5)	2015	2016	Moyenne
(Dette brute en % des revenus financiers)	106.7%	116.0%	111.2%

Valeurs indicatives

$I5 < 150\%$	5 - très bien
$150\% \leq I5 < 200\%$	4 - bien
$200\% \leq I5 < 250\%$	3 - satisfaisant
$250\% \leq I5 < 300\%$	2 - insuffisant
$I5 \geq 300\%$	1 - mauvais

Graphique des indicateurs - moyenne des deux années



Commune de Bovernier - Budget 2016

Comptes de fonctionnement		budget 2016		budget 2015		comptes 2014	
		charges	revenus	charges	revenus		
0	Administration générale						
011	Législatif	1'000.00		1'000.00		325.70	
012	Exécutif	33'670.00		14'630.00		14'827.00	
029	Administration générale	526'700.00	14'000.00	525'850.00	23'000.00	540'931.74	15'791.90
0	Administration générale	561'370.00	14'000.00	541'480.00	23'000.00	556'084.44	15'791.90
1	Sécurité publique						
100	Cadastre, poids et mesures	73'730.00		81'770.00		34'941.40	
102	Police de l'habitat & Bureau des étrangers	5'500.00	9'000.00	4'500.00	7'500.00	4'838.90	7'625.00
113	Corps de police	16'100.00	2'000.00	15'700.00	1'500.00	15'743.65	1'387.15
120	Juge de commune	13'090.00		8'500.00		10'228.15	
122	Chambre pupillaire & tuteur	47'000.00		52'000.00		39'493.00	
140	Police du feu	34'400.00	8'000.00	39'000.00	8'000.00	27'954.30	6'005.05
160	Protection civile	7'490.00		8'770.00		6'714.70	
161	Etat-Major en cas de catastrophe	12'400.00		12'000.00			
1	Sécurité publique	209'710.00	19'000.00	222'240.00	17'000.00	139'914.10	15'017.20

Comptes de fonctionnement		budget 2016		budget 2015		comptes 2014	
		charges	revenus	charges	revenus	charges	revenus
2	Enseignement & formation						
210	Ecole primaire	762'760.00	40'000.00	762'540.00	40'000.00	739'371.05	40'800.00
211	Cycle d'orientation	196'850.00	14'850.00	187'000.00	14'000.00	195'270.80	13'987.00
213	Ecole secondaire du 2ème degré	7'000.00	3'500.00	7'000.00	3'500.00	7'525.00	3'762.50
220	Ecoles spécialisées	7'530.00		6'580.00		8'902.98	
239	Autres tâches liées à la formation prof.	10'000.00	5'000.00	10'000.00	5'000.00	10'358.60	5'179.30
270	Etabliss. Universitaires et de recherches	8'750.00		8'400.00		8'394.60	
2	Enseignement & formation	992'890.00	63'350.00	981'520.00	62'500.00	969'823.03	63'728.80
3	Culture, loisirs & culte						
309	Autres tâches culturelles	12'400.00		37'550.00		3'620.25	
321	Télé réseau antennes collectives	43'900.00	74'000.00	45'300.00	73'000.00	58'978.55	71'409.35
330	Parcs publiques et chemins pedestres	9'000.00		4'500.00		5'850.85	
340	Sports & loisirs	11'400.00		11'550.00		6'130.70	
390	Eglise catholique romaine	83'290.00		86'980.00		80'933.60	
391	Eglise réformée évangélique	2'700.00		2'700.00		2'647.70	
3	Culture, loisirs & culte	162'690.00	74'000.00	188'580.00	73'000.00	158'161.65	71'409.35

Comptes de fonctionnement	budget 2016		budget 2015		comptes 2014	
	charges	revenus	charges	revenus	charges	revenus

4	Santé						
440	Centre médico-social	39'000.00		44'000.00		49'587.70	
450	Lutte contre les maladies	2'300.00		2'300.00			
460	Prophylaxie dentaire	10'000.00		10'000.00		14'510.80	
490	Autres dépenses de santé	7'200.00		6'800.00			
4	Santé	58'500.00	0.00	63'100.00	0.00	64'098.50	0.00

5	Prévoyance sociale						
500	Agence AVS	5'330.00	3'400.00	5'330.00	3'400.00	5'419.20	3'447.75
530	Prestations complémentaires AVS/AI	42'300.00		40'100.00		45'110.17	
542	U.A.P.E.	178'400.00		165'550.00	1'500.00	165'239.85	
549	Autres aides à la famille	1'000.00		1'000.00		1'078.90	
550	Handicapés	82'100.00		77'300.00		85'464.62	
570	EMS	47'000.00		44'000.00			
580	Aide sociale individuelle	124'700.00	36'000.00	123'050.00	36'000.00	117'474.90	38'706.55
582	Fonds cantonal pour l'emploi	9'100.00		11'200.00		12'256.81	
589	Autres tâches d'assistance	15'900.00	14'400.00	21'500.00	20'000.00	18'815.60	19'928.45
5	Prévoyance sociale	505'830.00	53'800.00	489'030.00	60'900.00	450'860.05	62'082.75

Comptes de fonctionnement	budget 2016		budget 2015		comptes 2014	
	charges	revenus	charges	revenus	charges	revenus

6	Trafic						
610	Routes cantonales	88'000.00		96'000.00		91'037.00	
620	Routes communales	373'700.00	4'000.00	549'620.00	19'000.00	679'000.65	18'687.25
690	Autres tâches relatives au trafic	20'000.00		18'500.00		19'432.35	
6	Trafic	481'700.00	4'000.00	664'120.00	19'000.00	789'470.00	18'687.25

7	Protec. & aménagement de l'environn.						
700	Eau potable	94'820.00	60'000.00	90'630.00	55'000.00	82'334.83	60'223.35
710	Eaux usées	39'910.00	42'000.00	36'230.00	42'000.00	31'736.25	43'389.80
711	STEP	62'000.00		51'500.00		63'197.25	
712	Evacuation des eaux de surface	4'000.00		4'000.00		1'534.70	
720	Traitement des déchets	122'090.00	69'000.00	102'890.00	69'000.00	135'346.45	69'295.40
721	SATOM	24'000.00		24'000.00		22'943.60	
740	Cimetière / Columbarium	21'510.00	4'000.00	17'660.00	4'000.00	9'030.82	8'200.00
750	Correction des eaux	41'100.00		33'100.00		32'958.05	
760	Protection avalanches & éboulements	30'240.00		30'000.00		31'334.30	
790	Aménagement du territoire	32'470.00	10'000.00	23'830.00	10'000.00	36'529.11	17'820.00
7	Protec. & aménagement de l'environn.	472'140.00	185'000.00	413'840.00	180'000.00	446'945.36	198'928.55

Comptes de fonctionnement		budget 2016		budget 2015		comptes 2014	
		charges	revenus	charges	revenus	charges	revenus
8	Economie publique						
800	Agriculture	35'900.00	200.00	22'100.00	200.00	34'820.04	100.00
801	Irrigation	49'520.00		31'330.00		25'215.25	
810	Sylviculture	28'500.00		28'500.00		26'097.20	
830	Société de développement	35'680.00		28'460.00		43'451.20	
860	Electricité	2'047'770.00	2'575'000.00	2'147'920.00	2'890'000.00	2'032'003.66	3'094'059.54
8	Economie publique	2'197'370.00	2'575'200.00	2'258'310.00	2'890'200.00	2'161'587.35	3'094'159.54
9	Finances et impôts						
900	Impôt personnes physiques	25'000.00	1'563'000.00	25'000.00	1'662'000.00	40'779.30	1'490'011.35
901	Impôt personnes morales		52'000.00		45'000.00		59'319.50
909	Autres impôts	50'000.00		50'000.00		47'900.00	
920	Péréquation financière		335'000.00		291'000.00		245'565.00
930	Quotes-parts aux recettes		500.00		200.00		342.90
932	Parts des cmnes aux régales et patentes	4'500.00	505'000.00	4'000.00	555'000.00	4'534.95	515'394.10
940	Intérêts	49'150.00	39'370.00	108'750.00	70'750.00	79'293.23	71'659.82
9	Finances et impôts	128'650.00	2'494'870.00	187'750.00	2'623'950.00	172'507.48	2'382'292.67
Total du compte de fonctionnement		5'770'850.00	5'483'220.00	6'009'970.00	5'949'550.00	5'909'451.96	5'922'098.01
Excédent de revenus ou de charges			287'630.00		60'420.00	12'646.05	

Comptes de fonctionnement		Budget	2016	Budget	2015	Comptes	2014
		Charges	Revenus	Charges	Revenus	Charges	Revenus
0	ADMINISTRATION GÉNÉRALE						
01	LÉGISLATIF & EXÉCUTIF						
011	LÉGISLATIF						
011.30	CHARGES DU PERSONNEL						
011.300.02	Scrutateurs	500.00		500.00		225.00	
011.30	TOTAL CHARGES DU PERSONNEL	500.00		500.00		225.00	
011.31	BIENS, SERVICES & MARCH.						
011.317.00	Frais de votations et élections	500.00		500.00		100.70	
011.31	TOTAL BIENS, SERVICES & MARCH.	500.00		500.00		100.70	
011	TOTAL LÉGISLATIF	1'000.00		1'000.00		325.70	
012	EXÉCUTIF						
012.30	CHARGES DU PERSONNEL						
012.300.00	Honoraires du conseil	29'500.00		13'200.00		13'435.40	
012.303.00	Charges sociales AVS-AC	2'100.00		870.00		867.50	
012.303.02	Charges sociales AF	1'000.00		440.00		430.00	
012.304.00	Charges sociales LPP	800.00					
012.305.00	Charges sociales AAP/AANP	270.00		120.00		94.10	
012.30	TOTAL CHARGES DU PERSONNEL	33'670.00		14'630.00		14'827.00	
012	TOTAL EXÉCUTIF	33'670.00		14'630.00		14'827.00	
01	TOTAL LÉGISLATIF & EXÉCUTIF	34'670.00		15'630.00		15'152.70	

Comptes de fonctionnement		Budget	2016	Budget	2015	Comptes	2014
		Charges	Revenus	Charges	Revenus	Charges	Revenus
02	ADMINISTRATION GÉNÉRALE						
029	ADMINISTRATION GÉNÉRALE, DIVERS						
029.30	CHARGES DU PERSONNEL						
029.301.00	Personnel administratif	198'100.00		193'200.00		202'666.30	
029.301.02	Conciergerie	25'000.00		24'000.00		22'746.35	
029.303.00	Charges sociales AVS-AC	14'650.00		14'380.00		14'787.65	
029.303.02	Charges sociales AF	7'370.00		7'240.00		7'334.70	
029.304.00	Charges sociales LPP	13'100.00		12'300.00		11'491.90	
029.305.00	Charges sociales AAP/AANP	1'990.00		1'960.00		3'122.35	
029.305.02	Charges sociales maladie	1'840.00		1'720.00		2'561.10	
029.30	TOTAL CHARGES DU PERSONNEL	262'050.00		254'800.00		264'710.35	
029.31	BIENS, SERVICES & MARCH.						
029.310.00	Fournitures de bureau	10'000.00		12'000.00		11'648.56	
029.310.01	Journaux, livres	3'000.00		3'000.00		2'345.70	
029.311.00	Achats mobiliers	2'000.00		2'000.00			
029.311.01	Achats informatique	2'000.00		2'000.00		721.60	
029.312.00	Eau, énergie, combustible	40'000.00		45'000.00		39'042.25	
029.313.00	Produits nettoyage entretien	1'500.00		1'500.00		785.10	
029.314.00	Entretien bâtiments	5'000.00		5'000.00		5'092.60	
029.315.00	Entretien mobilier	2'000.00		2'000.00			
029.317.00	Frais de représentation	50'000.00		40'000.00		48'709.00	
029.317.01	Frais de réception	35'000.00		45'000.00		32'455.50	
029.318.00	Frais de téléphone	4'000.00		4'000.00		4'091.40	
029.318.02	Frais de port et CCP	10'000.00		10'000.00		9'719.08	
029.318.03	Frais de fiduciaire	15'000.00		15'000.00		13'554.00	
029.318.04	Assurances choses & RC	17'700.00		18'100.00		18'835.45	
029.318.05	Frais juridiques avocats	10'000.00		10'000.00		19'158.85	
029.318.06	Frais d'ordinateur	23'800.00		24'800.00		35'560.75	
029.318.07	Site internet www.bovernier.ch	650.00		650.00		650.55	
029.319.00	Cotisations, dons	15'000.00		15'000.00		16'651.00	
029.31	TOTAL BIENS, SERVICES & MARCH.	246'650.00		255'050.00		259'021.39	

Comptes de fonctionnement		Budget	2016	Budget	2015	Comptes	2014
		Charges	Revenus	Charges	Revenus	Charges	Revenus
029.33	AMORTISSEMENTS COMPTABLES						
029.331.00	Amortissement ordinaire bâtiments	18'000.00		13'000.00		17'200.00	
029.331.02	Amortissement ordinaire mobilier			3'000.00			
029.33	TOTAL AMORTISSEMENTS COMPTABLES	18'000.00		16'000.00		17'200.00	
029.42	REVENUS DE BIENS						
029.427.00	Location Salle des fêtes		3'000.00		3'000.00		4'037.90
029.427.01	Location Ancienne maison communale		6'000.00		6'000.00		6'000.00
029.42	TOTAL REVENUS DE BIENS		9'000.00		9'000.00		10'037.90
029.43	CONTRIBUTIONS DE TIERS						
029.431.00	Emoluments administratifs		1'000.00		1'000.00		1'066.00
029.431.02	Frais de recouvrements récupérés		2'000.00		1'000.00		2'688.00
029.434.00	Part de la Bourgeoisie aux frais administratifs		2'000.00		2'000.00		2'000.00
029.43	TOTAL CONTRIBUTIONS DE TIERS		5'000.00		4'000.00		5'754.00
029.49	IMPUTATIONS INTERNES						
029.490.00	Imputations internes				10'000.00		
029.49	TOTAL IMPUTATIONS INTERNES				10'000.00		
029	TOTAL ADMINISTRATION GÉNÉRALE, DIVERS	526'700.00	14'000.00	525'850.00	23'000.00	540'931.74	15'791.90
02	TOTAL ADMINISTRATION GÉNÉRALE	526'700.00	14'000.00	525'850.00	23'000.00	540'931.74	15'791.90
0	TOTAL ADMINISTRATION GÉNÉRALE	561'370.00	14'000.00	541'480.00	23'000.00	556'084.44	15'791.90

Comptes de fonctionnement		Budget	2016	Budget	2015	Comptes	2014
		Charges	Revenus	Charges	Revenus	Charges	Revenus
1	SÉCURITÉ PUBLIQUE						
10	PROTECTION JURIDIQUE						
100	CADASTRE, POIDS & MESURES						
100.30	CHARGES DU PERSONNEL						
100.300.00	Commissions des taxes	1'500.00		9'700.00		4'523.00	
100.301.00	Teneur du cadastre	6'500.00		6'500.00		5'628.00	
100.303.00	Charges sociales AVS-AC	450.00		650.00		581.25	
100.303.02	Charges sociales AF	220.00		330.00		288.50	
100.305.00	Charges sociales AAP/AANP	60.00		90.00		63.85	
100.30	TOTAL CHARGES DU PERSONNEL	8'730.00		17'270.00		11'084.60	
100.31	BIENS, SERVICES & MARCH.						
100.310.00	Fournitures de bureau	1'500.00					
100.318.01	Frais de conservation du cadastre	62'000.00		62'000.00		15'843.80	
100.319.00	Frais divers	500.00		500.00		569.00	
100.31	TOTAL BIENS, SERVICES & MARCH.	64'000.00		62'500.00		16'412.80	
100.33	AMORTISSEMENTS COMPTABLES						
100.331.00	Amortissement ordinaire cadastre			1'000.00		1'480.00	
100.332.00	Amort. complémentaire cadastre					4'999.00	
100.33	TOTAL AMORTISSEMENTS COMPTABLES			1'000.00		6'479.00	
100.35	DÉDOMMAGEMENT VERSÉ À DES COLLECTIVITÉ PUB.						
100.352.00	Registre foncier de Martigny	1'000.00		1'000.00		965.00	
100.35	TOTAL DÉDOMMAGEMENT VERSÉ À DES COLLECTIVITÉ PUB.	1'000.00		1'000.00		965.00	
100	TOTAL CADASTRE, POIDS & MESURES	73'730.00		81'770.00		34'941.40	

Comptes de fonctionnement		Budget	2016	Budget	2015	Comptes	2014
		Charges	Revenus	Charges	Revenus	Charges	Revenus
102	POLICE DE L'HABITANT & BUREAU DES ÉTRANGERS						
102.35	DÉDOMMAGEMENTS VERSÉS À DES COLLECTIVITÉS PUB.						
102.351.00	Cartes d'identité	2'500.00		2'000.00		2'009.90	
102.351.01	Permis séjour & établis.	3'000.00		2'500.00		2'829.00	
102.35	TOTAL DÉDOMMAGEMENTS VERSÉS À DES COLLECTIVITÉS	5'500.00		4'500.00		4'838.90	
102.43	CONTRIBUTIONS DE TIERS						
102.431.00	Carte d'identité		4'000.00		3'000.00		2'940.00
102.431.01	Permis séjour & établis.		5'000.00		4'500.00		4'685.00
102.43	TOTAL CONTRIBUTIONS DE TIERS		9'000.00		7'500.00		7'625.00
102	TOTAL POLICE DE L'HABITANT & BUREAU DES ÉTRANGERS	5'500.00	9'000.00	4'500.00	7'500.00	4'838.90	7'625.00
10	TOTAL PROTECTION JURIDIQUE	79'230.00	9'000.00	86'270.00	7'500.00	39'780.30	7'625.00
11	POLICE						
113	CORPS DE POLICE						
113.30	CHARGES DU PERSONNEL						
113.300.00	Commission de sécurité	2'150.00		1'800.00		2'318.90	
113.301.00	Salaire agent police	11'200.00		11'200.00		11'116.05	
113.303.00	Charges sociales AVS-AC	850.00		820.00		820.60	
113.303.02	Charges sociales AF	430.00		410.00		407.00	
113.305.00	Charges sociales AAP/AANP	120.00		120.00		90.10	
113.30	TOTAL CHARGES DU PERSONNEL	14'750.00		14'350.00		14'752.65	
113.35	DÉDOMMAGEMENTS VERSÉS À DES COLLECTIVITÉS PUB.						
113.351.00	Prévention routière	500.00		500.00		156.00	

Comptes de fonctionnement		Budget	2016	Budget	2015	Comptes	2014
		Charges	Revenus	Charges	Revenus	Charges	Revenus
120.35	DÉDOMMAGEMENTS VERSÉS À DES COLLECTIVITÉS PUB.						
120.352.00	Frais de tribunaux du district	2'500.00		2'000.00		2'142.40	
120.35	TOTAL DÉDOMMAGEMENTS VERSÉS À DES COLLECTIVITÉS	2'500.00		2'000.00		2'142.40	
120	TOTAL JUGE DE COMMUNE	13'090.00		8'500.00		10'228.15	
122	CHAMBRE PUPILLAIRE & TUTÉLAIRE						
122.35	DÉDOMMAGEMENTS VERSÉS À DES COLLECTIVITÉS PUB.						
122.352.00	Service intercommunal de la curatelle & APEA	47'000.00		52'000.00		39'493.00	
122.35	TOTAL DÉDOMMAGEMENTS VERSÉS À DES COLLECTIVITÉS	47'000.00		52'000.00		39'493.00	
122	TOTAL CHAMBRE PUPILLAIRE & TUTÉLAIRE	47'000.00		52'000.00		39'493.00	
12	TOTAL JUSTICE	60'090.00		60'500.00		49'721.15	
14	POLICE DU FEU						
140	POLICE DU FEU						
140.30	CHARGES DU PERSONNEL						
140.300.00	Commission du feu	2'150.00		1'800.00		2'318.90	
140.303.00	Charges sociales AVS-AC	150.00		120.00		149.80	
140.303.02	Charges sociales AF	80.00		60.00		74.20	
140.305.00	Charges sociales AAP/AANP	20.00		20.00		16.60	
140.30	TOTAL CHARGES DU PERSONNEL	2'400.00		2'000.00		2'559.50	

Comptes de fonctionnement		Budget	2016	Budget	2015	Comptes	2014
		Charges	Revenus	Charges	Revenus	Charges	Revenus
140.35	DÉDOMMAGEMENTS VERSÉS À DES COLLECTIVITÉS PUB.						
140.352.00	CSI Martigny	32'000.00		37'000.00		25'394.80	
140.35	TOTAL DÉDOMMAGEMENTS VERSÉS À DES COLLECTIVITÉS	32'000.00		37'000.00		25'394.80	
140.43	CONTRIBUTIONS DE TIERS						
140.430.00	Taxe d'exemption du feu		8'000.00		8'000.00		6'005.05
140.43	TOTAL CONTRIBUTIONS DE TIERS		8'000.00		8'000.00		6'005.05
140	TOTAL POLICE DU FEU	34'400.00	8'000.00	39'000.00	8'000.00	27'954.30	6'005.05
14	TOTAL POLICE DU FEU	34'400.00	8'000.00	39'000.00	8'000.00	27'954.30	6'005.05
16	PROTECTION POPULATION & DES BIENS CULTURELS						
160	PROTECTION CIVILE						
160.30	CHARGES DU PERSONNEL						
160.300.00	Commission PCi	2'150.00		1'800.00		2'318.90	
160.301.00	Responsables PCi	3'200.00		5'000.00		3'210.30	
160.303.00	Charges sociales AVS-AC	400.00		330.00		356.85	
160.303.02	Charges sociales AF	190.00		170.00		176.95	
160.305.00	Charges sociales AAP/AANP	50.00		50.00		39.35	
160.30	TOTAL CHARGES DU PERSONNEL	5'990.00		7'350.00		6'102.35	
160.31	BIENS, SERVICES & MARCH.						
160.314.00	Entretiens bâtiments	1'000.00		1'000.00			

Comptes de fonctionnement		Budget	2016	Budget	2015	Comptes	2014
		Charges	Revenus	Charges	Revenus	Charges	Revenus
2	ENSEIGNEMENT & FORMATION						
21	ECOLES PUBLIQUES OBLIGAT.						
210	ECOLES PRIMAIRES						
210.30	CHARGES DU PERSONNEL						
210.300.00	Commission scolaire et apprentis	4'700.00		5'600.00		5'191.80	
210.301.00	Conciergerie	60'000.00		58'500.00		55'637.35	
210.302.00	Traitement personnel enseignant primaire	18'000.00		13'000.00		350.00	
210.303.00	Charges sociales AVS-AC	4'050.00		4'000.00		3'889.60	
210.303.02	Charges sociales AF	2'010.00		2'120.00		1'930.15	
210.304.00	Charges sociales LPP	5'950.00		5'700.00		5'706.00	
210.305.00	Charges sociales AAP/AANP	550.00		540.00		428.00	
210.305.02	Charges sociales maladie	630.00		610.00		857.65	
210.30	TOTAL CHARGES DU PERSONNEL	95'890.00		90'070.00		73'990.55	
210.31	BIENS, SERVICES & MARCH.						
210.310.00	Fourniture et matériel scolaire	15'700.00		13'500.00		13'790.75	
210.311.00	Achats mobiliers	2'000.00		2'000.00		1'703.30	
210.311.01	Achats informatique	5'000.00		5'000.00		962.00	
210.312.00	Eau, énergie, combustible	52'000.00		57'000.00		50'160.45	
210.313.00	Produits de nettoyage	7'000.00		5'000.00		5'033.60	
210.314.00	Entretien bâtiments	15'000.00		12'000.00		15'937.95	
210.315.00	Entretien mobilier					810.00	
210.317.00	Frais de déplacements	14'400.00				7'819.85	
210.318.00	Sports, promenades, activités culturelles	33'000.00		12'000.00		28'059.50	
210.318.02	Téléphone, télécommunications	1'470.00		1'470.00		1'749.65	
210.318.04	Assurances choses & RC	9'500.00		8'700.00		10'034.70	
210.318.05	Participation caisse maladie enfants	40'000.00		40'000.00		37'672.85	
210.318.06	Frais d'ordinateur	6'000.00		6'000.00		5'589.00	
210.31	TOTAL BIENS, SERVICES & MARCH.	201'070.00		162'670.00		179'323.60	

Comptes de fonctionnement		Budget	2016	Budget	2015	Comptes	2014
		Charges	Revenus	Charges	Revenus	Charges	Revenus
210.33	AMORTISSEMENTS COMPTABLES						
210.331.00	Amortissement ordinaire bâtiments	247'000.00		275'000.00		305'000.00	
210.33	TOTAL AMORTISSEMENTS COMPTABLES	247'000.00		275'000.00		305'000.00	
210.35	DÉDOMMAGEMENTS VERSÉS À DES COLLECTIVITÉS PUB.						
210.352.00	Part. frais de scolarité Commune de Martigny	8'800.00		8'800.00		8'800.00	
210.35	TOTAL DÉDOMMAGEMENTS VERSÉS À DES COLLECTIVITÉS	8'800.00		8'800.00		8'800.00	
210.36	SUBVENTIONS ACCORDÉES						
210.361.00	Contribution communale pr élèves EE et EP	210'000.00		226'000.00		172'256.90	
210.36	TOTAL SUBVENTIONS ACCORDÉES	210'000.00		226'000.00		172'256.90	
210.42	REVENUS DES BIENS						
210.427.01	Location Garderie MiniVouipe		26'000.00		26'000.00		26'300.00
210.427.02	Nettoyage Garderie MiniVouipe		14'000.00		14'000.00		14'500.00
210.42	TOTAL REVENUS DES BIENS		40'000.00		40'000.00		40'800.00
210	TOTAL ECOLES PRIMAIRES	762'760.00	40'000.00	762'540.00	40'000.00	739'371.05	40'800.00
211	CYCLE D'ORIENTATION						
211.31	BIENS, SERVICES & MARCH.						
211.318.10	Transports élèves par tiers	14'850.00		21'000.00		17'878.50	
211.318.20	Repas C.O. écolage					33.00	
211.31	TOTAL BIENS, SERVICES & MARCH.	14'850.00		21'000.00		17'911.50	

Comptes de fonctionnement		Budget Charges	2016 Revenus	Budget Charges	2015 Revenus	Comptes Charges	2014 Revenus
211.33	AMORTISSEMENTS COMPTABLES						
211.331.00	Amortissement ordinaire bâtiments	11'000.00		8'000.00			
211.33	TOTAL AMORTISSEMENTS COMPTABLES	11'000.00		8'000.00			
211.35	DÉDOMMAGEMENTS VERSÉS À DES COLLECTIVITÉS PUB.						
211.352.00	Cycle d'orientation Martigny	91'000.00		75'000.00		78'450.00	
211.35	TOTAL DÉDOMMAGEMENTS VERSÉS À DES COLLECTIVITÉS	91'000.00		75'000.00		78'450.00	
211.36	SUBVENTIONS ACCORDÉES						
211.361.00	Contribution communale pr élèves du C.O.	80'000.00		83'000.00		98'909.30	
211.36	TOTAL SUBVENTIONS ACCORDÉES	80'000.00		83'000.00		98'909.30	
211.46	SUBVENTIONS ACQUISES						
211.461.00	Subv. transports CO		14'850.00		14'000.00		13'987.00
211.46	TOTAL SUBVENTIONS ACQUISES		14'850.00		14'000.00		13'987.00
211	TOTAL CYCLE D'ORIENTATION	196'850.00	14'850.00	187'000.00	14'000.00	195'270.80	13'987.00
213	ECOLE SECONDAIRE DU 2ÈME DEGRÉ						
213.36	SUBVENTIONS ACCORDÉES						
213.364.00	Frais de transport pour les collégiens	7'000.00		7'000.00		7'525.00	
213.36	TOTAL SUBVENTIONS ACCORDÉES	7'000.00		7'000.00		7'525.00	

Comptes de fonctionnement		Budget	2016	Budget	2015	Comptes	2014
		Charges	Revenus	Charges	Revenus	Charges	Revenus
213.46	SUBVENTIONS						
213.461.00	Participation du canton frais trspt collégiens		3'500.00		3'500.00		3'762.50
213.46	TOTAL SUBVENTIONS		3'500.00		3'500.00		3'762.50
213	TOTAL ECOLE SECONDAIRE DU 2ÈME DEGRÉ	7'000.00	3'500.00	7'000.00	3'500.00	7'525.00	3'762.50
21	TOTAL ECOLES PUBLIQUES OBLIGAT.	966'610.00	58'350.00	956'540.00	57'500.00	942'166.85	58'549.50
22	ECOLES SPÉCIALISÉES						
220	ECOLES SPÉCIALISÉES						
220.36	SUBVENTIONS ACCORDÉES						
220.361.00	Contribution communale pr élèves en institutions	7'530.00		6'580.00		8'902.98	
220.36	TOTAL SUBVENTIONS ACCORDÉES	7'530.00		6'580.00		8'902.98	
220	TOTAL ECOLES SPÉCIALISÉES	7'530.00		6'580.00		8'902.98	
22	TOTAL ECOLES SPÉCIALISÉES	7'530.00		6'580.00		8'902.98	
23	FORMATION PROFESSIONNELLE						
239	AUTRES TÂCHES LIÉES À LA FORMATION PROF.						
239.36	SUBVENTIONS ACCORDÉES						
239.364.00	Frais de transport pour les apprentis	10'000.00		10'000.00		10'358.60	
239.36	TOTAL SUBVENTIONS ACCORDÉES	10'000.00		10'000.00		10'358.60	

Comptes de fonctionnement		Budget	2016	Budget	2015	Comptes	2014
		Charges	Revenus	Charges	Revenus	Charges	Revenus
239.46	SUBVENTIONS						
239.461.00	Participation du canton frais trspt apprentis		5'000.00		5'000.00		5'179.30
239.46	TOTAL SUBVENTIONS		5'000.00		5'000.00		5'179.30
239	TOTAL AUTRES TÂCHES LIÉES À LA FORMATION PROF.	10'000.00	5'000.00	10'000.00	5'000.00	10'358.60	5'179.30
23	TOTAL FORMATION PROFESSIONNELLE	10'000.00	5'000.00	10'000.00	5'000.00	10'358.60	5'179.30
27	ÉTABLISS. UNIVERSITAIRES ET DE RECHERCHES						
270	ÉTABLISS. UNIVERSITAIRES ET DE RECHERCHES						
270.36	SUBVENTIONS ACCORDÉES						
270.361.00	Subvention CREPA	8'750.00		8'400.00		8'394.60	
270.36	TOTAL SUBVENTIONS ACCORDÉES	8'750.00		8'400.00		8'394.60	
270	TOTAL ÉTABLISS. UNIVERSITAIRES ET DE RECHERCHES	8'750.00		8'400.00		8'394.60	
27	TOTAL ÉTABLISS. UNIVERSITAIRES ET DE RECHERCHES	8'750.00		8'400.00		8'394.60	
2	TOTAL ENSEIGNEMENT & FORMATION	992'890.00	63'350.00	981'520.00	62'500.00	969'823.03	63'728.80

Comptes de fonctionnement		Budget	2016	Budget	2015	Comptes	2014
		Charges	Revenus	Charges	Revenus	Charges	Revenus
3	CULTURE, LOISIRS & CULTÉ						
30	ENCOURAGEMENT À LA CULTURE						
309	AUTRES TÂCHES CULTURELLES						
309.30	CHARGES DU PERSONNEL						
309.300.00	Commission culture	2'150.00		2'300.00		2'318.90	
309.303.00	Charges sociales AVS-AC	150.00		150.00		149.80	
309.303.02	Charges sociales AF	80.00		80.00		74.20	
309.305.00	Charges sociales AAP/AANP	20.00		20.00		16.60	
309.30	TOTAL CHARGES DU PERSONNEL	2'400.00		2'550.00		2'559.50	
309.31	BIENS, SERVICES & MARCH.						
309.318.00	Activités culturelles	10'000.00		15'000.00		1'060.75	
309.318.02	Fête villageoise			20'000.00			
309.31	TOTAL BIENS, SERVICES & MARCH.	10'000.00		35'000.00		1'060.75	
309	TOTAL AUTRES TÂCHES CULTURELLES	12'400.00		37'550.00		3'620.25	
30	TOTAL ENCOURAGEMENT À LA CULTURE	12'400.00		37'550.00		3'620.25	
32	MEDIAS						
321	TÉLÉRÉSEAU ANTENNES COLLECTIVES						
321.31	BIENS, SERVICES & MARCH.						
321.312.00	Eau, énergie, combustible	2'000.00		2'000.00		2'088.60	
321.315.00	Entretien du réseau	10'000.00		10'000.00		9'180.00	
321.318.04	Assurances choses & RC	900.00		900.00		900.00	
321.31	TOTAL BIENS, SERVICES & MARCH.	12'900.00		12'900.00		12'168.60	

Comptes de fonctionnement		Budget	2016	Budget	2015	Comptes	2014
		Charges	Revenus	Charges	Revenus	Charges	Revenus
330.33	AMORTISSEMENTS COMPTABLES						
330.331.04	Amortissement ordinaire sentiers pédestres	2'000.00					
330.33	TOTAL AMORTISSEMENTS COMPTABLES	2'000.00					
330	TOTAL PARCS PUBLICS & CHEMINS PÉDESTRES	9'000.00		4'500.00		5'850.85	
33	TOTAL PARCS PUBLICS & CHEMINS PÉDESTRES	9'000.00		4'500.00		5'850.85	
34	SPORTS & LOISIRS						
340	SPORTS & LOISIRS						
340.30	CHARGES DU PERSONNEL						
340.300.00	Commission Sports & Loisirs	6'150.00		6'300.00		4'519.40	
340.303.00	Charges sociales AVS-AC	150.00		150.00		149.80	
340.303.02	Charges sociales AF	80.00		80.00		74.20	
340.305.00	Charges sociales AAP/AANP	20.00		20.00		16.60	
340.30	TOTAL CHARGES DU PERSONNEL	6'400.00		6'550.00		4'760.00	
340.31	BIENS, SERVICES & MARCH.						
340.318.00	Soutien aux sociétés sportives	5'000.00		5'000.00		1'370.70	
340.31	TOTAL BIENS, SERVICES & MARCH.	5'000.00		5'000.00		1'370.70	
340	TOTAL SPORTS & LOISIRS	11'400.00		11'550.00		6'130.70	
34	TOTAL SPORTS & LOISIRS	11'400.00		11'550.00		6'130.70	

Comptes de fonctionnement		Budget	2016	Budget	2015	Comptes	2014
		Charges	Revenus	Charges	Revenus	Charges	Revenus
39	EGLISES						
390	EGLISE CATHOLIQUE ROMAINE						
390.30	CHARGES DU PERSONNEL						
390.300.00	Commissions	4'150.00		3'900.00		3'819.30	
390.303.00	Charges sociales AVS-AC	350.00		270.00		246.45	
390.303.02	Charges sociales AF	150.00		170.00		122.30	
390.305.00	Charges sociales AAP/AANP	40.00		40.00		27.45	
390.30	TOTAL CHARGES DU PERSONNEL	4'690.00		4'380.00		4'215.50	
390.31	BIENS, SERVICES & MARCH.						
390.312.00	Eau, énergie, combustible	16'000.00		20'000.00		15'113.95	
390.314.00	Entretien bâtiments	2'000.00		2'000.00		1'050.00	
390.318.04	Assurances choses & RC	3'600.00		3'600.00		3'800.00	
390.31	TOTAL BIENS, SERVICES & MARCH.	21'600.00		25'600.00		19'963.95	
390.33	AMORTISSEMENTS COMPTABLES						
390.331.00	Amortissements ordinaires	2'000.00		2'000.00		2'000.00	
390.33	TOTAL AMORTISSEMENTS COMPTABLES	2'000.00		2'000.00		2'000.00	
390.35	DÉDOMMAGEMENTS VERSÉS À DES COLLECTIVITÉS PUB.						
390.352.00	Service du culte	55'000.00		55'000.00		54'754.15	
390.35	TOTAL DÉDOMMAGEMENTS VERSÉS À DES COLLECTIVITÉS	55'000.00		55'000.00		54'754.15	
390	TOTAL EGLISE CATHOLIQUE ROMAINE	83'290.00		86'980.00		80'933.60	

Comptes de fonctionnement		Budget Charges	2016 Revenus	Budget Charges	2015 Revenus	Comptes Charges	2014 Revenus
45	PROPHYLAXIE, LUTTE CONTRE LES MALADIES						
450	LUTTE CONTRE LES MALADIES						
450.36	SUBVENTIONS ACCORDÉES						
450.361.00	Prise en charge ambulatoire addictions	2'300.00		2'300.00			
450.36	TOTAL SUBVENTIONS ACCORDÉES	2'300.00		2'300.00			
450	TOTAL LUTTE CONTRE LES MALADIES	2'300.00		2'300.00			
45	TOTAL PROPHYLAXIE, LUTTE CONTRE LES MALADIES	2'300.00		2'300.00			
46	SERVICE MÉDICAL ÉCOLES						
460	PROPHYLAXIE DENTAIRE						
460.36	SUBVENTIONS ACCORDÉES						
460.366.00	Soins dentaires scolaires	10'000.00		10'000.00		14'510.80	
460.36	TOTAL SUBVENTIONS ACCORDÉES	10'000.00		10'000.00		14'510.80	
460	TOTAL PROPHYLAXIE DENTAIRE	10'000.00		10'000.00		14'510.80	
46	TOTAL SERVICE MÉDICAL ÉCOLES	10'000.00		10'000.00		14'510.80	

Comptes de fonctionnement		Budget	2016	Budget	2015	Comptes	2014
		Charges	Revenus	Charges	Revenus	Charges	Revenus
542.43	CONTRIBUTIONS DE TIERS						
542.436.00	Participation parents aux frais U.A.P.E				1'500.00		
542.43	TOTAL CONTRIBUTIONS DE TIERS				1'500.00		
542	TOTAL U.A.P.E	178'400.00		165'550.00	1'500.00	165'239.85	
549	AUTRES AIDES A LA FAMILLE						
549.36	SUBVENTIONS ACCORDÉES						
549.363.00	Soutien à la famille	1'000.00		1'000.00		1'078.90	
549.36	TOTAL SUBVENTIONS ACCORDÉES	1'000.00		1'000.00		1'078.90	
549	TOTAL AUTRES AIDES A LA FAMILLE	1'000.00		1'000.00		1'078.90	
54	TOTAL PROTECTION DE L'ENFANCE	179'400.00		166'550.00	1'500.00	166'318.75	
55	HANDICAPÉS						
550	HANDICAPÉS						
550.36	SUBVENTIONS ACCORDÉES						
550.361.00	Institutions sociales handicapés	82'100.00		77'300.00		85'464.62	
550.36	TOTAL SUBVENTIONS ACCORDÉES	82'100.00		77'300.00		85'464.62	
550	TOTAL HANDICAPÉS	82'100.00		77'300.00		85'464.62	
55	TOTAL HANDICAPÉS	82'100.00		77'300.00		85'464.62	

Comptes de fonctionnement		Budget	2016	Budget	2015	Comptes	2014
		Charges	Revenus	Charges	Revenus	Charges	Revenus
57	EMS						
570	EMS						
570.36	SUBVENTIONS ACCORDÉES						
570.364.00	Financement des EMS	47'000.00		44'000.00			
570.36	TOTAL SUBVENTIONS ACCORDÉES	47'000.00		44'000.00			
570	TOTAL EMS	47'000.00		44'000.00			
57	TOTAL EMS	47'000.00		44'000.00			
58	ASSISTANCE						
580	AIDE SOCIALE INDIVIDUELLE						
580.30	CHARGES DU PERSONNEL						
580.300.00	Commission sociale	11'150.00		11'300.00		9'624.85	
580.303.00	Charges sociales AVS-AC	150.00		150.00		200.70	
580.303.02	Charges sociales AF	80.00		80.00		98.90	
580.305.00	Charges sociales AAP/AANP	20.00		20.00		25.30	
580.30	TOTAL CHARGES DU PERSONNEL	11'400.00		11'550.00		9'949.75	
580.36	SUBVENTIONS ACCORDEES						
580.366.00	Secours et assistance	60'000.00		72'000.00		54'555.05	
580.366.01	Aide sociale cantonale	49'900.00		36'300.00		49'498.51	
580.366.02	Recouvrement des pensions alimentaires	3'400.00		3'200.00		3'471.59	
580.36	TOTAL SUBVENTIONS ACCORDEES	113'300.00		111'500.00		107'525.15	

Comptes de fonctionnement		Budget	2016	Budget	2015	Comptes	2014
		Charges	Revenus	Charges	Revenus	Charges	Revenus
6	TRAFIC						
61	ROUTES CANTONALES						
610	ROUTES CANTONALES						
610.33	AMORTISSEMENTS COMPTABLES						
610.331.00	Amortissement ordinaire routes cantonales	28'000.00		30'000.00		31'771.75	
610.33	TOTAL AMORTISSEMENTS COMPTABLES	28'000.00		30'000.00		31'771.75	
610.36	SUBVENTIONS ACCORDEES						
610.361.00	Part. entretien réseau routier cantonal	60'000.00		66'000.00		59'265.25	
610.36	TOTAL SUBVENTIONS ACCORDEES	60'000.00		66'000.00		59'265.25	
610	TOTAL ROUTES CANTONALES	88'000.00		96'000.00		91'037.00	
61	TOTAL ROUTES CANTONALES	88'000.00		96'000.00		91'037.00	
62	ROUTES COMMUNALES						
620	RÉSEAU ROUTES COMMUNALES						
620.30	CHARGES DU PERSONNEL						
620.300.00	Commission trafic	6'400.00		5'600.00		5'638.60	
620.301.00	Traitement personnel TP	96'000.00		168'600.00		167'720.00	
620.301.02	Traitement pers. TP auxil.			24'000.00		23'458.60	
620.303.00	Charges sociales AVS-AC	6'850.00		13'040.00		12'692.10	
620.303.02	Charges sociales AF	3'400.00		6'610.00		6'295.70	
620.304.00	Charges sociales LPP	8'120.00		14'400.00		14'329.20	
620.305.00	Charges sociales AAP/AANP	920.00		1'810.00		1'802.85	
620.305.02	Charges sociales maladie	1'050.00		1'900.00		2'593.25	
620.309.00	Autres charges du personnel					255.00	

Comptes de fonctionnement		Budget	2016	Budget	2015	Comptes	2014
		Charges	Revenus	Charges	Revenus	Charges	Revenus
620.309.02	Frais du personnel TP	1'500.00		1'500.00		1'461.00	
620.30	TOTAL CHARGES DU PERSONNEL	124'240.00		237'460.00		236'246.30	
620.31	BIENS, SERVICES & MARCH.						
620.311.00	Signalisation routes et bâtiments	5'000.00		5'000.00		2'989.25	
620.311.02	Outillage et matériel	5'000.00		5'000.00		3'836.00	
620.312.00	Eau, énergie, combustible	26'000.00		18'000.00		26'455.75	
620.312.04	Dépôt communal	1'200.00		8'400.00		8'400.00	
620.314.00	Entretien réseau routier	20'000.00		50'000.00		152'194.35	
620.315.00	Frais de véhicules	20'000.00		22'000.00		28'184.90	
620.317.00	Frais de personnel	500.00		500.00		194.50	
620.318.00	Déblaiement des neiges	13'000.00		13'000.00		7'540.10	
620.318.02	Balayage des rues	5'000.00		3'500.00		4'455.00	
620.318.04	Assurances choses & RC	700.00		700.00		4'085.80	
620.318.06	Frais de téléphone	1'060.00		1'060.00		1'358.50	
620.31	TOTAL BIENS, SERVICES & MARCH.	97'460.00		127'160.00		239'694.15	
620.33	AMORTISSEMENTS COMPTABLES						
620.331.00	Amortissement ordinaire routes communales	139'000.00		171'000.00		162'640.90	
620.331.01	Amortissement ordinaire dépôt communal	5'000.00		6'000.00		9'419.30	
620.331.02	Amortissement ordinaire véhicules	8'000.00		8'000.00			
620.332.01	Amort. complémentaire dépôt communal					31'000.00	
620.33	TOTAL AMORTISSEMENTS COMPTABLES	152'000.00		185'000.00		203'060.20	
620.43	CONTRIBUTIONS DE TIERS						
620.434.00	Part tiers au déneigement		3'500.00		3'500.00		3'437.25
620.435.00	Vente sel et chlorure		500.00		500.00		250.00
620.43	TOTAL CONTRIBUTIONS DE TIERS		4'000.00		4'000.00		3'687.25

Comptes de fonctionnement		Budget	2016	Budget	2015	Comptes	2014
		Charges	Revenus	Charges	Revenus	Charges	Revenus
7	PROTECTION ET AMÉNAGEMENT DE L'ENVIRONNEMENT						
70	APPRO. & ALIM. EAU POTABLE						
700	APPRO. & ALIM. EAU POTABLE						
700.30	CHARGES DU PERSONNEL						
700.300.00	Commission eau potable	3'150.00		2'400.00		2'238.50	
700.301.00	Personnel	17'400.00					
700.303.00	Charges sociales AVS-AC	1'400.00		140.00		137.15	
700.303.02	Charges sociales AF	700.00		70.00		67.60	
700.304.00	Charges sociales LPP	1'480.00					
700.305.00	Charges sociales AAP/AANP	200.00		20.00		14.80	
700.305.02	Charges sociales maladie	190.00					
700.309.00	Autres charges du personnel	300.00				120.00	
700.30	TOTAL CHARGES DU PERSONNEL	24'820.00		2'630.00		2'578.05	
700.31	BIENS, SERVICES & MARCH.						
700.312.00	Eau, énergie, combustible	8'200.00		9'200.00		9'952.45	
700.314.02	Entretien réseau et installation	20'000.00		20'000.00		24'777.60	
700.314.04	Entretien réservoir	10'000.00		10'000.00		5'505.85	
700.318.00	Frais d'analyses des eaux	2'000.00		3'000.00		2'020.30	
700.318.01	Frais de traitement			5'000.00			
700.318.04	Assurances choses - R.C.	1'800.00		1'800.00		1'900.00	
700.318.08	Révision règlement			6'000.00			
700.31	TOTAL BIENS, SERVICES & MARCH.	42'000.00		55'000.00		44'156.20	
700.33	AMORTISSEMENTS COMPTABLES						
700.331.00	Amortissement ordinaire eau potable	28'000.00		33'000.00		35'600.58	
700.33	TOTAL AMORTISSEMENTS COMPTABLES	28'000.00		33'000.00		35'600.58	
700.43	CONTRIBUTIONS DE TIERS						
700.434.00	Taxes annuelles d'eau potable		35'000.00		35'000.00		33'933.35

Comptes de fonctionnement		Budget	2016	Budget	2015	Comptes	2014
		Charges	Revenus	Charges	Revenus	Charges	Revenus
700.435.00	Vente d'eau à Martigny		25'000.00		20'000.00		26'290.00
700.43	TOTAL CONTRIBUTIONS DE TIERS		60'000.00		55'000.00		60'223.35
700	TOTAL APPRO.& ALIM. EAU POTABLE	94'820.00	60'000.00	90'630.00	55'000.00	82'334.83	60'223.35
70	TOTAL APPRO.& ALIM. EAU POTABLE	94'820.00	60'000.00	90'630.00	55'000.00	82'334.83	60'223.35
71	ASSAINISSEMENT EAUX USÉES						
710	ASSAINISSEMENT EAUX USÉES						
710.30	CHARGES DU PERSONNEL						
710.300.00	Commission eaux usées	3'150.00		2'100.00		2'118.50	
710.301.00	Personnel	8'700.00					
710.303.00	Charges sociales AVS-AC	790.00		140.00		137.15	
710.303.02	Charges sociales AF	410.00		70.00		67.60	
710.304.00	Charges sociales LPP	740.00					
710.305.00	Charges sociales AAP/AANP	120.00		20.00		14.80	
710.305.02	Charges sociales maladie	100.00					
710.30	TOTAL CHARGES DU PERSONNEL	14'010.00		2'330.00		2'338.05	
710.31	BIENS, SERVICES & MARCH.						
710.312.00	Eau, énergie, combustible	900.00		900.00		578.60	
710.314.00	Entretien du réseau	20'000.00		20'000.00		21'144.80	
710.318.08	Révision règlement			6'000.00			
710.31	TOTAL BIENS, SERVICES & MARCH.	20'900.00		26'900.00		21'723.40	
710.33	AMORTISSEMENTS COMPTABLES						
710.331.00	Amortissement ordinaire égouts	5'000.00		7'000.00		7'674.80	
710.33	TOTAL AMORTISSEMENTS COMPTABLES	5'000.00		7'000.00		7'674.80	

Comptes de fonctionnement		Budget Charges	2016 Revenus	Budget Charges	2015 Revenus	Comptes Charges	2014 Revenus
710.43	CONTRIBUTIONS DE TIERS						
710.434.00	Taxes annuelles d'égout		42'000.00		42'000.00		43'389.80
710.43	TOTAL CONTRIBUTIONS DE TIERS		42'000.00		42'000.00		43'389.80
710	TOTAL ASSAINISSEMENT EAUX USÉES	39'910.00	42'000.00	36'230.00	42'000.00	31'736.25	43'389.80
711	STEP						
711.33	AMORTISSEMENTS COMPTABLES						
711.331.00	Amortissement ordinaire bâtiments	22'000.00		20'000.00		20'429.40	
711.33	TOTAL AMORTISSEMENTS COMPTABLES	22'000.00		20'000.00		20'429.40	
711.35	DÉDOMMAGEMENTS VERSÉS À DES COLLECTIVITÉS PUB.						
711.352.00	STEP de Martigny	40'000.00		31'500.00		42'767.85	
711.35	TOTAL DÉDOMMAGEMENTS VERSÉS À DES COLLECTIVITÉS	40'000.00		31'500.00		42'767.85	
711	TOTAL STEP	62'000.00		51'500.00		63'197.25	
712	EVACUATION DES EAUX DE SURFACE						
712.31	BIENS,SERVICES & MACHINES						
712.314.00	Entr. réseau d'évacuation des eaux de surface	4'000.00		4'000.00		1'534.70	
712.31	TOTAL BIENS,SERVICES & MACHINES	4'000.00		4'000.00		1'534.70	
712	TOTAL EVACUATION DES EAUX DE SURFACE	4'000.00		4'000.00		1'534.70	
71	TOTAL ASSAINISSEMENT EAUX USÉES	105'910.00	42'000.00	91'730.00	42'000.00	96'468.20	43'389.80

Comptes de fonctionnement		Budget	2016	Budget	2015	Comptes	2014
		Charges	Revenus	Charges	Revenus	Charges	Revenus
72	TRAITEMENT DES DÉCHETS						
720	TRAITEMENT DES DÉCHETS						
720.30	CHARGES DU PERSONNEL						
720.300.00	Commission salubrité	3'100.00		2'000.00		2'035.65	
720.301.00	Personnel	26'400.00		9'000.00		9'168.00	
720.303.00	Charges sociales AVS-AC	1'950.00		720.00		722.45	
720.303.02	Charges sociales AF	1'000.00		370.00		358.05	
720.304.00	Charges sociales LPP	1'480.00					
720.305.00	Charges sociales AAP/AANP	270.00		100.00		79.55	
720.305.02	Charges sociales maladie	190.00					
720.30	TOTAL CHARGES DU PERSONNEL	34'390.00		12'190.00		12'363.70	
720.31	BIENS,SERVICES & MACHINES						
720.311.00	Achats matériel	1'000.00		1'000.00		952.90	
720.314.00	Entretien de la décharge publique	1'000.00		1'000.00		120.00	
720.314.02	Entretien des moloks	2'000.00		2'000.00		1'740.85	
720.318.04	Assurances choses - R.C.	200.00		200.00		200.00	
720.318.20	Transport, ramassage des ordures	50'000.00		50'000.00		51'978.60	
720.318.22	Transport, ramassage des verres	2'500.00		2'500.00		2'112.45	
720.318.24	Transport, ramassage des matériaux inertes	4'000.00		4'000.00		6'043.65	
720.318.26	Transport, ramassage des papiers	4'000.00		4'000.00		2'717.15	
720.318.28	Transport, ramassage des déchets encombrants	5'000.00		5'000.00		5'443.20	
720.318.30	Transport, ramassage des huiles usagées	500.00		500.00			
720.318.32	Transport, ramassage des matériaux spéciaux	5'000.00		5'000.00		5'326.10	
720.318.34	Transport, ramassage des déchets verts	3'000.00		3'000.00		2'663.40	
720.318.36	Transport, ramassage du bois	6'500.00		6'500.00		9'684.45	
720.31	TOTAL BIENS,SERVICES & MACHINES	84'700.00		84'700.00		88'982.75	
720.33	AMORTISSEMENTS COMPTABLES						
720.331.00	Amortissement ordinaire déchetterie-moloks	3'000.00		6'000.00		7'000.00	
720.332.00	Amort. complémentaire déchetterie-moloks					27'000.00	
720.33	TOTAL AMORTISSEMENTS COMPTABLES	3'000.00		6'000.00		34'000.00	

Comptes de fonctionnement		Budget	2016	Budget	2015	Comptes	2014
		Charges	Revenus	Charges	Revenus	Charges	Revenus
720.43	CONTRIBUTIONS DE TIERS						
720.434.00	Taxes annuelles de voirie		65'000.00		65'000.00		66'187.75
720.434.02	Taxes d'utilisation de la décharge		1'000.00		1'000.00		96.00
720.43	TOTAL CONTRIBUTIONS DE TIERS		66'000.00		66'000.00		66'283.75
720.46	SUBVENTIONS ACQUISES						
720.469.00	Subv. pour le recyclage des verres		3'000.00		3'000.00		3'011.65
720.46	TOTAL SUBVENTIONS ACQUISES		3'000.00		3'000.00		3'011.65
720	TOTAL TRAITEMENT DES DÉCHETS	122'090.00	69'000.00	102'890.00	69'000.00	135'346.45	69'295.40
721	USINE D'INCINÉRATION DES ORDURES MÉNAGÈRES						
721.35	DÉDOMMAGEMENTS VERSÉS À DES COLLECTIVITÉS PUB.						
721.352.00	Incinération des ordures Satom	24'000.00		24'000.00		22'943.60	
721.35	TOTAL DÉDOMMAGEMENTS VERSÉS À DES COLLECTIVITÉS	24'000.00		24'000.00		22'943.60	
721	TOTAL USINE D'INCINÉRATION DES ORDURES MÉNAGÈRES	24'000.00		24'000.00		22'943.60	
72	TOTAL TRAITEMENT DES DÉCHETS	146'090.00	69'000.00	126'890.00	69'000.00	158'290.05	69'295.40
74	CIMETIÈRES / COLUMBARIUM						
740	CIMETIÈRES / COLUMBARIUM						
740.30	CHARGES DU PERSONNEL						
740.301.00	Personnel	8'700.00		2'400.00		2'300.00	
740.303.00	Charges sociales AVS-AC	580.00		160.00		150.65	
740.303.02	Charges sociales AF	300.00		80.00		75.90	
740.304.00	Charges sociales LPP	740.00					
740.305.00	Charges sociales AAP/AANP	90.00		20.00		11.50	

Comptes de fonctionnement		Budget	2016	Budget	2015	Comptes	2014
		Charges	Revenus	Charges	Revenus	Charges	Revenus
740.305.02	Charges sociales maladie	100.00					
740.30	TOTAL CHARGES DU PERSONNEL	10'510.00		2'660.00		2'538.05	
740.31	BIENS, SERVICES & MARCH.						
740.314.00	Entretien du cimetière	3'000.00		7'000.00		6'492.77	
740.31	TOTAL BIENS, SERVICES & MARCH.	3'000.00		7'000.00		6'492.77	
740.33	AMORTISSEMENTS COMPTABLES						
740.331.00	Amortissement ordinaire bâtiments	8'000.00		8'000.00			
740.33	TOTAL AMORTISSEMENTS COMPTABLES	8'000.00		8'000.00			
740.43	CONTRIBUTIONS DE TIERS						
740.434.00	Concessions de tombes et urnes		4'000.00		4'000.00		8'200.00
740.43	TOTAL CONTRIBUTIONS DE TIERS		4'000.00		4'000.00		8'200.00
740	TOTAL CIMETIÈRES / COLUMBARIUM	21'510.00	4'000.00	17'660.00	4'000.00	9'030.82	8'200.00
74	TOTAL CIMETIÈRES / COLUMBARIUM	21'510.00	4'000.00	17'660.00	4'000.00	9'030.82	8'200.00
75	CORRECTION DES EAUX						
750	CORRECTION DES EAUX						
750.31	BIENS, SERVICES & MARCH.						
750.314.00	Entretien des torrents et cours d'eau	10'000.00		5'000.00		5'542.55	
750.31	TOTAL BIENS, SERVICES & MARCH.	10'000.00		5'000.00		5'542.55	

Comptes de fonctionnement		Budget	2016	Budget	2015	Comptes	2014
		Charges	Revenus	Charges	Revenus	Charges	Revenus
8	ÉCONOMIE PUBLIQUE						
80	AGRICULTURE						
800	AGRICULTURE						
800.31	BIENS, SERVICES & MARCH.						
800.314.00	Réseau agro-environnemental			7'000.00			
800.314.02	Sauvegarde du vignoble en pierres sèches	35'800.00		15'000.00		31'393.39	
800.318.06	Redevances agricoles	100.00		100.00		68.35	
800.31	TOTAL BIENS, SERVICES & MARCH.	35'900.00		22'100.00		31'461.74	
800.36	SUBVENTIONS ACCORDÉES						
800.363.00	Subventions pour travaux dans alpages et autres					3'358.30	
800.36	TOTAL SUBVENTIONS ACCORDÉES					3'358.30	
800.43	CONTRIBUTIONS DE TIERS						
800.434.00	Redevance préposé à la culture des champs		200.00		200.00		100.00
800.43	TOTAL CONTRIBUTIONS DE TIERS		200.00		200.00		100.00
800	TOTAL AGRICULTURE	35'900.00	200.00	22'100.00	200.00	34'820.04	100.00
801	IRRIGATION						
801.30	CHARGES DU PERSONNEL						
801.300.00	Commission irrigation	3'150.00		2'100.00		2'118.50	
801.301.00	Personnel	17'400.00					
801.303.00	Charges sociales AVS/AC	1'400.00		140.00		137.15	
801.303.02	Charges sociales AF	700.00		70.00		67.60	
801.304.00	Charges sociales LPP	1'480.00					
801.305.00	Charges sociales AAP/AANP	200.00		20.00		14.80	

Comptes de fonctionnement		Budget	2016	Budget	2015	Comptes	2014
		Charges	Revenus	Charges	Revenus	Charges	Revenus
810.35	DÉDOMMAGEMENTS VERSÉS À DES COLLECTIVITÉS PUB.						
810.352.00	Part. sur expl. forêts art. 33	10'000.00		10'000.00		10'000.00	
810.35	TOTAL DÉDOMMAGEMENTS VERSÉS À DES COLLECTIVITÉS	10'000.00		10'000.00		10'000.00	
810	TOTAL SYLVICULTURE EN GÉNÉRAL	28'500.00		28'500.00		26'097.20	
81	TOTAL SYLVICULTURE	28'500.00		28'500.00		26'097.20	
83	TOURISME						
830	SOCIÉTÉ DE DÉVELOPPEMENT						
830.30	CHARGES DU PERSONNEL						
830.300.00	Commission tourisme	4'200.00		4'200.00		8'920.30	
830.303.00	Charges sociales AVS-AC	300.00		280.00		275.95	
830.303.02	Charges sociales AF	140.00		140.00		137.15	
830.305.00	Charges sociales AAP/AANP	40.00		40.00		30.45	
830.30	TOTAL CHARGES DU PERSONNEL	4'680.00		4'660.00		9'363.85	
830.31	BIENS, SERVICES & MARCH.						
830.312.00	Eau, énergie, combustible	800.00		800.00		712.50	
830.318.06	Promotion touristique & économique	22'200.00		15'000.00		27'317.45	
830.31	TOTAL BIENS, SERVICES & MARCH.	23'000.00		15'800.00		28'029.95	
830.35	DÉDOMMAGEMENTS VERSÉS À DES COLLECTIVITÉS PUB.						
830.352.00	Développement régional du Valais romand	6'000.00		6'000.00		6'057.40	
830.35	TOTAL DÉDOMMAGEMENTS VERSÉS À DES COLLECTIVITÉS	6'000.00		6'000.00		6'057.40	

Comptes de fonctionnement		Budget	2016	Budget	2015	Comptes	2014
		Charges	Revenus	Charges	Revenus	Charges	Revenus
830.36	SUBVENTIONS ACCORDÉES						
830.365.02	Subside à la SD Champex	2'000.00		2'000.00			
830.36	TOTAL SUBVENTIONS ACCORDÉES	2'000.00		2'000.00			
830	TOTAL SOCIÉTÉ DE DÉVELOPPEMENT	35'680.00		28'460.00		43'451.20	
83	TOTAL TOURISME	35'680.00		28'460.00		43'451.20	
86	ENERGIE						
860	ELECTRICITÉ						
860.30	CHARGES DE PERSONNEL						
860.300.00	Commission service électrique	3'100.00		2'000.00		2'035.65	
860.301.00	Personnel	8'800.00		25'000.00			
860.303.00	Charges sociales AVS-AC	800.00		130.00		131.10	
860.303.02	Charges sociales AF	410.00		70.00		64.65	
860.304.00	Charges sociales LPP	740.00					
860.305.00	Charges sociales AAP/AANP	120.00		20.00		14.50	
860.305.02	Charges sociales maladie	100.00					
860.30	TOTAL CHARGES DE PERSONNEL	14'070.00		27'220.00		2'245.90	
860.31	BIENS, SERVICES & MARCH.						
860.312.00	Achats d'énergie électrique	375'000.00		450'000.00		432'052.60	
860.312.01	Timbre Amont (HT)	140'000.00		110'000.00		108'544.70	
860.312.02	Taxes	80'000.00		75'000.00		52'686.10	
860.314.00	SEDRE - frais d'exploitation du réseau	150'000.00		170'000.00		82'721.10	
860.314.01	SEDRE - frais d'exploitation de l'EP	15'000.00		15'000.00		16'158.05	
860.314.10	FMMB - frais d'exploitation	1'050'000.00		1'100'000.00		1'125'452.76	
860.318.00	SEDRE - frais généraux administratifs	45'000.00		45'000.00		47'722.75	
860.318.02	SI Bagnes - frais de gestion de la facturation	30'000.00		25'000.00		28'665.80	

Comptes de fonctionnement		Budget	2016	Budget	2015	Comptes	2014
		Charges	Revenus	Charges	Revenus	Charges	Revenus
860.318.04	Assurances	2'700.00		2'700.00		2'900.00	
860.31	TOTAL BIENS, SERVICES & MARCH.	1'887'700.00		1'992'700.00		1'896'903.86	
860.33	AMORTISSEMENTS COMPTABLES						
860.331.00	Amortissement ordinaire réseau électrique	146'000.00		128'000.00		117'853.90	
860.33	TOTAL AMORTISSEMENTS COMPTABLES	146'000.00		128'000.00		117'853.90	
860.39	IMPUTATIONS INTERNES						
860.390.00	Imputations internes					15'000.00	
860.39	TOTAL IMPUTATIONS INTERNES					15'000.00	
860.43	CONTRIBUTIONS						
860.435.00	Vente d'énergie distribuée		350'000.00		430'000.00		407'527.56
860.435.01	Timbre		590'000.00		530'000.00		499'026.42
860.435.02	Taxes		80'000.00		75'000.00		54'331.26
860.435.03	Effet transport gratuit FMM		55'000.00		55'000.00		38'666.10
860.435.10	Vente d'énergie produite		1'500'000.00		1'800'000.00		2'094'508.20
860.43	TOTAL CONTRIBUTIONS		2'575'000.00		2'890'000.00		3'094'059.54
860	TOTAL ELECTRICITÉ	2'047'770.00	2'575'000.00	2'147'920.00	2'890'000.00	2'032'003.66	3'094'059.54
86	TOTAL ENERGIE	2'047'770.00	2'575'000.00	2'147'920.00	2'890'000.00	2'032'003.66	3'094'059.54
8	TOTAL ÉCONOMIE PUBLIQUE	2'197'370.00	2'575'200.00	2'258'310.00	2'890'200.00	2'161'587.35	3'094'159.54

Comptes de fonctionnement		Budget	2016	Budget	2015	Comptes	2014
		Charges	Revenus	Charges	Revenus	Charges	Revenus
9	FINANCES ET IMPÔTS						
90	IMPÔTS						
900	IMPÔT PERSONNES PHYSIQUES						
900.33	AMORTISSEMENTS						
900.330.00	Pertes fiscales des personnes physiques	10'000.00		10'000.00		25'454.05	
900.33	TOTAL AMORTISSEMENTS	10'000.00		10'000.00		25'454.05	
900.34	PARTS A DES CONTRIBUTIONS SANS AFFECTATION						
900.341.00	Impôt payé s/immeubles bâtis, art. 188	15'000.00		15'000.00		15'325.25	
900.34	TOTAL PARTS A DES CONTRIBUTIONS SANS AFFECTATION	15'000.00		15'000.00		15'325.25	
900.40	IMPÔTS						
900.400	IMPOTS SUR LE REVENU ET SUR LA FORTUNE						
900.400.00	Impôts sur le revenu des personnes physiques		1'200'000.00		1'300'000.00		1'153'516.75
900.400.01	Impôts sur la fortune des personnes physiques		135'000.00		135'000.00		140'252.55
900.400.02	Impôts à la source des personnes physiques		65'000.00		65'000.00		58'616.30
900.400.03	Impôts global des personnes physiques		30'000.00		30'000.00		32'460.00
900.400.04	Impôts personnel des personnes physiques		5'000.00		5'000.00		4'824.70
900.400	TOTAL IMPOTS SUR LE REVENU ET SUR LA FORTUNE		1'435'000.00		1'535'000.00		1'389'670.30
900.402	IMPÔT FONCIER						
900.402.00	Impôt foncier des personnes physiques		70'000.00		70'000.00		66'362.55
900.402.01	Impôt s/immeubles bâtis (art. 188)		13'000.00		13'000.00		12'970.05
900.402	TOTAL IMPÔT FONCIER		83'000.00		83'000.00		79'332.60
900.403	IMPÔTS SUR LES GAINS EN CAPITAL						
900.403.01	Impôt s/prestations en capital		10'000.00		10'000.00		9'991.20
900.403.02	Impôt s/gains immobiliers		5'000.00		5'000.00		2'946.05

Comptes de fonctionnement		Budget	2016	Budget	2015	Comptes	2014
		Charges	Revenus	Charges	Revenus	Charges	Revenus
901.402	IMPÔT FONCIER						
901.402.00	Impôt foncier des personnes morales		22'000.00		20'000.00		25'464.15
901.402	TOTAL IMPÔT FONCIER		22'000.00		20'000.00		25'464.15
901.40	TOTAL IMPÔTS		52'000.00		45'000.00		59'319.50
901	TOTAL IMPÔT PERSONNES MORALES		52'000.00		45'000.00		59'319.50
909	AUTRES IMPÔTS						
909.31	BIENS, SERVICES & MARCHAN						
909.318.00	Impôts cantonaux	50'000.00		50'000.00		47'900.00	
909.31	TOTAL BIENS, SERVICES & MARCHAN	50'000.00		50'000.00		47'900.00	
909	TOTAL AUTRES IMPÔTS	50'000.00		50'000.00		47'900.00	
90	TOTAL IMPÔTS	75'000.00	1'615'000.00	75'000.00	1'707'000.00	88'679.30	1'549'330.85

Comptes de fonctionnement		Budget	2016	Budget	2015	Comptes	2014
		Charges	Revenus	Charges	Revenus	Charges	Revenus
92	PÉRÉQUATION FINANCIÈRE						
920	PÉRÉQUATION FINANCIÈRE						
920.44	PARTS À DES RECETTES SANS AFFECTATION						
920.444.01	Répart. du fonds de péréqu. des ressources		335'000.00		291'000.00		245'565.00
920.44	TOTAL PARTS À DES RECETTES SANS AFFECTATION		335'000.00		291'000.00		245'565.00
920	TOTAL PÉRÉQUATION FINANCIÈRE		335'000.00		291'000.00		245'565.00
92	TOTAL PÉRÉQUATION FINANCIÈRE		335'000.00		291'000.00		245'565.00
93	QUOTES-PARTS AUX RECETTES						
930	PARTS AUX RECETTES DE LA CONFÉDÉRATION						
930.44	PARTS Á DES RECETTES SANS AFFECTATION						
930.440.00	Redistribution de la taxe du CO2		500.00		200.00		342.90
930.44	TOTAL PARTS Á DES RECETTES SANS AFFECTATION		500.00		200.00		342.90
930	TOTAL PARTS AUX RECETTES DE LA CONFÉDÉRATION		500.00		200.00		342.90
932	PARTS DES COMMUNES AUX RÉGALES ET PATENTES						
932.31	BIENS, SERVICES & MARCH.						
932.319.00	Franc écologique sur redevances	4'500.00		4'000.00		4'534.95	
932.31	TOTAL BIENS, SERVICES & MARCH.	4'500.00		4'000.00		4'534.95	
932.41	PATENTES ET CONCESSIONS						
932.410.00	Energie gratuite		5'000.00		5'000.00		8'340.00

Comptes de fonctionnement		Budget	2016	Budget	2015	Comptes	2014
		Charges	Revenus	Charges	Revenus	Charges	Revenus
932.411.00	Redevances hydrauliques		500'000.00		550'000.00		507'054.10
932.41	TOTAL PATENTES ET CONCESSIONS		505'000.00		555'000.00		515'394.10
932	TOTAL PARTS DES COMMUNES AUX RÉGALES ET PATENTES	4'500.00	505'000.00	4'000.00	555'000.00	4'534.95	515'394.10
93	TOTAL QUOTES-PARTS AUX RECETTES	4'500.00	505'500.00	4'000.00	555'200.00	4'534.95	515'737.00
94	GÉRANCE DE LA FORTUNE & DES DETTES						
940	INTÉRÊTS						
940.32	INTÉRÊTS PASSIFS						
940.321.00	Intérêts s/comptes courants	150.00		14'000.00		12'958.48	
940.322.00	Intérêts s/emprunt hypot.	39'000.00		84'750.00		56'508.35	
940.329.01	Intérêts compensatoires s/impôts	10'000.00		10'000.00		9'826.40	
940.32	TOTAL INTÉRÊTS PASSIFS	49'150.00		108'750.00		79'293.23	
940.42	REVENUS DES BIENS						
940.422.02	Dividendes et intérêts sur prêts		12'850.00		55'750.00		56'032.00
940.422.04	Intérêts de retard récupérés		15'000.00		15'000.00		15'627.82
940.422.05	Prds financiers		11'520.00				
940.42	TOTAL REVENUS DES BIENS		39'370.00		70'750.00		71'659.82
940	TOTAL INTÉRÊTS	49'150.00	39'370.00	108'750.00	70'750.00	79'293.23	71'659.82
94	TOTAL GÉRANCE DE LA FORTUNE & DES DETTES	49'150.00	39'370.00	108'750.00	70'750.00	79'293.23	71'659.82
9	TOTAL FINANCES ET IMPÔTS	128'650.00	2'494'870.00	187'750.00	2'623'950.00	172'507.48	2'382'292.67
	Total compte de fonctionnement	5'770'850.00	5'483'220.00	6'009'970.00	5'949'550.00	5'909'451.96	5'922'098.01
	Excédent de revenus ou de charges		287'630.00		60'420.00	12'646.05	

Comptes de fonctionnement	Budget Charges	2016 Revenus	Budget Charges	2015 Revenus	Comptes Charges	2014 Revenus
----------------------------------	---------------------------	-------------------------	---------------------------	-------------------------	----------------------------	-------------------------

Commune de Bovernier

Budget 2016 - Investissements

		Budget 2016		Budget 2015		Comptes 2014	
		Dépenses	Recettes	Dépenses	Recettes	Dépenses	Recettes
029.503.00	Bâtiments communaux	30'000.00				35'319.80	
029.506.00	Archives communales					26'880.20	
100.506.00	Cadastre					6'480.00	
210.503.00	Complexe scolaire			5'000.00			
211.562.00	Cycle d'Orientation de Martigny	34'000.00		75'000.00			
321.501.00	Télé-réseau		1'400.00	20'000.00	7'000.00	8'493.95	1'400.00
330.500.00	Chemins pédestres	30'000.00	15'000.00				
610.561.00	Réseau routier cantonal	17'000.00		13'000.00		21'771.75	
620.501.00	Réseau routier communal	50'000.00		175'000.00		450'640.90	15'000.00
620.503.00	Dépôt communal					63'419.30	
620.506.00	Véhicule communal			75'000.00			
700.501.00	Réseau d'eau potable	10'000.00	10'000.00	35'000.00	24'000.00	18'912.53	12'448.95
700.661.00	Réseau d'eau potable : Subv. cantonales						60'863.00
710.501.00	Réseau des eaux usées	10'000.00	10'000.00	10'000.00	28'000.00	16'818.10	13'143.30
711.562.00	STEP de Martigny	26'000.00		25'500.00		28'429.40	
740.501.00	Cimetière-Columbariums			80'000.00			
760.501.00	Paravalanches Catogne II						1'549.40
760.501.02	Laves torrentielles Durnand II	10'000.00	9'760.00	10'000.00	9'760.00	13'931.40	7'156.40
760.501.03	Défense fontaines chaudes					46'500.00	
760.501.05	Défense du Poupro			130'000.00	104'000.00	11'608.70	
760.501.06	Défense Chandolin			80'000.00	70'000.00		
790.500.00	Plan de zone	10'000.00		20'000.00		20'094.20	
801.501.00	Réseau d'irrigation	50'000.00	20'000.00			47'229.35	
860.501.00	Réseau électrique	236'000.00	8'000.00	258'000.00	8'000.00	374'787.65	46'816.50
860.501.01	Eclairage public	28'000.00		35'000.00		26'882.75	
Total compte d'investissement		541'000.00	74'160.00	1'046'500.00	250'760.00	1'218'199.98	158'377.55
Investissements nets			466'840.00		795'740.00		1'059'822.43

Comptes d'investissement		Budget	2016	Budget	2015	Comptes	2014
		Dépenses	Recettes	Dépenses	Recettes	Dépenses	Recettes
2	ENSEIGNEMENT & FORMATION						
21	ECOLES PUBLIQUES OBLIGAT.						
210	ECOLES PRIMAIRES						
210.50	INVESTISSEMENTS PROPRES						
210.503.00	Complexe scolaire			5'000.00			
210.50	TOTAL INVESTISSEMENTS PROPRES			5'000.00			
210	TOTAL ECOLES PRIMAIRES			5'000.00			
211	CYCLE D'ORIENTATION						
211.56	SUBVENTIONS ACCORDÉES						
211.562.00	Cycle d'Orientation de Martigny	34'000.00		75'000.00			
211.56	TOTAL SUBVENTIONS ACCORDÉES	34'000.00		75'000.00			
211	TOTAL CYCLE D'ORIENTATION	34'000.00		75'000.00			
21	TOTAL ECOLES PUBLIQUES OBLIGAT.	34'000.00		80'000.00			
2	TOTAL ENSEIGNEMENT & FORMATION	34'000.00		80'000.00			

Comptes d'investissement		Budget	2016	Budget	2015	Comptes	2014
		Dépenses	Recettes	Dépenses	Recettes	Dépenses	Recettes
7	PROTECTION ET AMÉNAGEMENT DE L'ENVIRONNEMENT						
70	APPRO.& ALIM. EAU POTABLE						
700	APPRO.& ALIM. EAU POTABLE						
700.50	INVESTISSEMENTS PROPRES						
700.501.00	Réseau d'eau potable	10'000.00		35'000.00		18'912.53	
700.50	TOTAL INVESTISSEMENTS PROPRES	10'000.00		35'000.00		18'912.53	
700.61	CONTRIBUTIONS DE TIERS						
700.610.00	Taxes racc. eau potable		10'000.00		24'000.00		12'448.95
700.61	TOTAL CONTRIBUTIONS DE TIERS		10'000.00		24'000.00		12'448.95
700.66	SUBVENTIONS ACQUISES						
700.661.00	Subv. cantonale adduction eaux						60'863.00
700.66	TOTAL SUBVENTIONS ACQUISES						60'863.00
700	TOTAL APPRO.& ALIM. EAU POTABLE	10'000.00	10'000.00	35'000.00	24'000.00	18'912.53	73'311.95
70	TOTAL APPRO.& ALIM. EAU POTABLE	10'000.00	10'000.00	35'000.00	24'000.00	18'912.53	73'311.95
71	ASSAINISSEMENT EAUX USÉES						
710	ASSAINISSEMENT EAUX USÉES						
710.50	INVESTISSEMENTS PROPRES						
710.501.00	Réseau des eaux usées	10'000.00		10'000.00		16'818.10	
710.50	TOTAL INVESTISSEMENTS PROPRES	10'000.00		10'000.00		16'818.10	

Comptes d'investissement		Budget	2016	Budget	2015	Comptes	2014
		Dépenses	Recettes	Dépenses	Recettes	Dépenses	Recettes
710.61	CONTRIBUTIONS DE TIERS						
710.610.00	Taxes racc. épuration		10'000.00		28'000.00		13'143.30
710.61	TOTAL CONTRIBUTIONS DE TIERS		10'000.00		28'000.00		13'143.30
710	TOTAL ASSAINISSEMENT EAUX USÉES	10'000.00	10'000.00	10'000.00	28'000.00	16'818.10	13'143.30
711	STEP						
711.56	SUBVENTIONS ACCORDÉES						
711.562.00	STEP de Martigny	26'000.00		25'500.00		28'429.40	
711.56	TOTAL SUBVENTIONS ACCORDÉES	26'000.00		25'500.00		28'429.40	
711	TOTAL STEP	26'000.00		25'500.00		28'429.40	
71	TOTAL ASSAINISSEMENT EAUX USÉES	36'000.00	10'000.00	35'500.00	28'000.00	45'247.50	13'143.30
74	CIMETIÈRES / COLUMBARIUM						
740	CIMETIÈRES / COLUMBARIUM						
740.50	INVESTISSEMENTS PROPRES						
740.501.00	Cimetière-Columbariums			80'000.00			
740.50	TOTAL INVESTISSEMENTS PROPRES			80'000.00			
740	TOTAL CIMETIÈRES / COLUMBARIUM			80'000.00			
74	TOTAL CIMETIÈRES / COLUMBARIUM			80'000.00			

Comptes d'investissement		Budget	2016	Budget	2015	Comptes	2014
		Dépenses	Recettes	Dépenses	Recettes	Dépenses	Recettes
860.61	CONTRIBUTIONS DE TIERS						
860.610.00	Taxe racc. électricité		8'000.00		8'000.00		46'816.50
860.61	TOTAL CONTRIBUTIONS DE TIERS		8'000.00		8'000.00		46'816.50
860	TOTAL ELECTRICITÉ	264'000.00	8'000.00	293'000.00	8'000.00	401'670.40	46'816.50
86	TOTAL ENERGIE	264'000.00	8'000.00	293'000.00	8'000.00	401'670.40	46'816.50
8	TOTAL ÉCONOMIE PUBLIQUE	314'000.00	28'000.00	293'000.00	8'000.00	448'899.75	46'816.50
	Total compte d'investissement	541'000.00	74'160.00	1'046'500.00	250'760.00	1'218'199.98	158'377.55
	Investissements nets		466'840.00		795'740.00		1'059'822.43

	0. Administration générale		1. Sécurité	2. Enseignement			3. Culture, loisirs, culte			4. Santé	
	Terrains	Bâtiments	Cadastre	Ecole	Mobilier	C.O. Martigny	Téléreau	Place de jeux	Ch. pédestres	Cure	Castel
Solde au 31.12.2011	1.00	127'000.00		3'845'000.00	1.00		1.00	1.00		0.00	1.00
Investissements 2012	0.00	0.00		0.00	0.00		27'136.55	0.00		20'000.00	0.00
Amort. ordinaires 2012	1.00	127'000.00		3'845'000.00	1.00		27'137.55	1.00		20'000.00	1.00
Amort. complémentaires 2012	0.00	-13'000.00		-385'000.00	0.00		-3'137.55	0.00		-2'000.00	0.00
Amort. complémentaires 2012	0.00	0.00		0.00	0.00		0.00	0.00		0.00	0.00
Solde au 31.12.2012	1.00	114'000.00		3'460'000.00	1.00		24'000.00	1.00		18'000.00	1.00
Investissements 2013	0.00	0.00		-74'013.00	21'762.00		3'700.00	0.00		0.00	0.00
Amort. ordinaires 2013	1.00	114'000.00		3'385'987.00	21'763.00		27'700.00	1.00		18'000.00	1.00
Amort. complémentaires 2013	0.00	-12'000.00		-338'987.00	-2'763.00		-2'700.00	0.00		-2'000.00	0.00
Amort. complémentaires 2013	0.00	0.00		0.00	-18'999.00		0.00	0.00		0.00	0.00
Solde au 31.12.2013	1.00	102'000.00		3'047'000.00	1.00		25'000.00	1.00		16'000.00	1.00
Investissements 2014	0.00	62'200.00	6'480.00	0.00	0.00		7'093.95	0.00		0.00	0.00
Amort. ordinaires 2014	1.00	164'200.00	6'480.00	3'047'000.00	1.00		32'093.95	1.00		16'000.00	1.00
Amort. complémentaires 2014	0.00	-17'200.00	-1'480.00	-305'000.00	0.00		-4'093.95	0.00		-2'000.00	0.00
Amort. complémentaires 2014	0.00	0.00	-4'999.00	0.00	0.00		-14'000.00	0.00		0.00	0.00
Solde au 31.12.2014	1.00	147'000.00	1.00	2'742'000.00	1.00		14'000.00	1.00		14'000.00	1.00
Investissements 2015	0.00	9'709.65	0.00	3'124.50	0.00	75'000.00	3'000.00	0.00		0.00	0.00
Amort. ordinaires 2015	1.00	156'709.65	1.00	2'745'124.50	1.00	75'000.00	17'000.00	1.00		14'000.00	1.00
Amort. complémentaires 2015	0.00	-15'709.65	0.00	-275'124.50	0.00	-8'000.00	-2'000.00	0.00		-2'000.00	0.00
Amort. complémentaires 2015	0.00	0.00	0.00	0.00	0.00	0.00	0.00	0.00		0.00	0.00
Solde au 31.12.2015	1.00	141'000.00	1.00	2'470'000.00	1.00	67'000.00	15'000.00	1.00		12'000.00	1.00
Investissements 2016	0.00	30'000.00	0.00	0.00	0.00	34'000.00	-1'400.00	0.00	15'000.00	0.00	0.00
Amort. ordinaires 2016	1.00	171'000.00	1.00	2'470'000.00	1.00	101'000.00	13'600.00	1.00	15'000.00	12'000.00	1.00
Amort. complémentaires 2016	0.00	-18'000.00	0.00	-247'000.00	0.00	-11'000.00	-2'000.00	0.00	-2'000.00	-2'000.00	0.00
Amort. complémentaires 2016	0.00	0.00	0.00	0.00	0.00	0.00	0.00	0.00	0.00	0.00	0.00
Solde au 31.12.2016	1.00	153'000.00	1.00	2'223'000.00	1.00	90'000.00	11'600.00	1.00	13'000.00	10'000.00	1.00
Cpte amort. ordinaires	029.331.00	029.331.00	100.331.00	210.331.00	210.331.02	211.331.00	321.331.00	330.331.02	330.331.04	390.331.00	440.331.00
Cpte amort. complémentaires	029.332.00	029.332.00	100.332.00	210.332.00	210.332.02	211.332.00	321.332.00	330.332.02	330.332.04	390.332.00	440.332.00
Compte du bilan	B11.140.029	B11.143.029	B11.146.029	B11.143.210	B11.146.029	B11.162.211	B11.141.321	B11.140.330	B11.140.330	B11.143.029	B11.162.570

Investissements 2016										
Bâtiments communaux		30'000.00								
Cycle d'Orientation de Martigny						34'000.00				
Téléreau : taxes de raccordements							-1'400.00			
Chemins pédestres (chemin de la Djure)									30'000.00	
Chemins pédestres (chemin de la Djure) : subventions									-15'000.00	
Routes cantonales										
Routes communales										
Eau potable										
Eau potable : taxes de raccordements										
Eaux usées										
Eaux usées : taxes de raccordements										
STEP de Martigny										
Laves torrentielles Durnand II										
Laves torrentielles Durnand II : subventions										
Révision globale du plan de zone										
Réseau d'irrigation										
Réseau d'irrigation : subventions										
Réseau électrique										
Réseau électrique : taxes de raccordements										
Eclairage public										
	0.00	30'000.00	0.00	0.00	0.00	34'000.00	-1'400.00	0.00	15'000.00	0.00

	6. Trafic				7. Protection, aménagement						
	Routes VS	Routes Bnier	Dépôt comm.	Véhicules	Eau potable	Eaux usées	STEP	PGEE	Moloks	Déchetterie	Cimetière
Solde au 31.12.2011	175'000.00	830'000.00	1.00	1.00	450'000.00	1.00		1.00	50'000.00	20'000.00	
Investissements 2012	62'638.65	175'862.57	0.00	9'428.55	64'929.20	109'161.50	169'572.35	0.00	0.00	0.00	
	237'638.65	1'005'862.57	1.00	9'429.55	514'929.20	109'162.50	169'572.35	1.00	50'000.00	20'000.00	
Amort. ordinaires 2012	-23'638.65	-105'862.57	0.00	-929.55	-51'929.20	-11'162.50	-17'572.35	0.00	-5'000.00	-2'000.00	
Amort. complémentaires 2012	0.00	0.00	0.00	0.00	0.00	0.00	0.00	0.00	0.00	0.00	
Solde au 31.12.2012	214'000.00	900'000.00	1.00	8'500.00	463'000.00	98'000.00	152'000.00	1.00	45'000.00	18'000.00	
Investissements 2013	104'359.85	418'779.42	30'000.00	0.00	-8'978.08	-20'585.90	41'135.15	0.00	4'892.35	0.00	
	318'359.85	1'318'779.42	30'001.00	8'500.00	454'021.92	77'414.10	193'135.15	1.00	49'892.35	18'000.00	
Amort. ordinaires 2013	-32'359.85	-132'779.42	-3'001.00	-1'500.00	-46'021.92	-7'414.10	-20'135.15	0.00	-4'892.35	-2'000.00	
Amort. complémentaires 2013	0.00	0.00	0.00	-6'999.00	0.00	0.00	0.00	0.00	0.00	0.00	
Solde au 31.12.2013	286'000.00	1'186'000.00	27'000.00	1.00	408'000.00	70'000.00	173'000.00	1.00	45'000.00	16'000.00	
Investissements 2014	21'771.75	435'640.90	63'419.30	0.00	-54'399.42	3'674.80	28'429.40	0.00	0.00	0.00	
	307'771.75	1'621'640.90	90'419.30	1.00	353'600.58	73'674.80	201'429.40	1.00	45'000.00	16'000.00	
Amort. ordinaires 2014	-31'771.75	-162'640.90	-9'419.30	0.00	-35'600.58	-7'674.80	-20'429.40	0.00	-5'000.00	-2'000.00	
Amort. complémentaires 2014	0.00	0.00	-31'000.00	0.00	0.00	0.00	0.00	0.00	-20'000.00	-7'000.00	
Solde au 31.12.2014	276'000.00	1'459'000.00	50'000.00	1.00	318'000.00	66'000.00	181'000.00	1.00	20'000.00	7'000.00	
Investissements 2015	13'000.00	29'641.60	0.00	84'843.15	-9'000.00	-18'950.00	25'500.00	0.00	0.00	0.00	88'457.70
	289'000.00	1'488'641.60	50'000.00	84'844.15	309'000.00	47'050.00	206'500.00	1.00	20'000.00	7'000.00	88'457.70
Amort. ordinaires 2015	-29'000.00	-149'641.60	-5'000.00	-8'844.15	-31'000.00	-5'050.00	-21'500.00	0.00	-2'000.00	-1'000.00	-9'457.70
Amort. complémentaires 2015	0.00	0.00	0.00	0.00	0.00	0.00	0.00	0.00	0.00	0.00	0.00
Solde au 31.12.2015	260'000.00	1'339'000.00	45'000.00	76'000.00	278'000.00	42'000.00	185'000.00	1.00	18'000.00	6'000.00	79'000.00
Investissements 2016	17'000.00	50'000.00	0.00	0.00	0.00	0.00	26'000.00	0.00	0.00	0.00	0.00
	277'000.00	1'389'000.00	45'000.00	76'000.00	278'000.00	42'000.00	211'000.00	1.00	18'000.00	6'000.00	79'000.00
Amort. ordinaires 2016	-28'000.00	-139'000.00	-5'000.00	-8'000.00	-28'000.00	-5'000.00	-22'000.00	0.00	-2'000.00	-1'000.00	-8'000.00
Amort. complémentaires 2016	0.00	0.00	0.00	0.00	0.00	0.00	0.00	0.00	0.00	0.00	0.00
Solde au 31.12.2016	249'000.00	1'250'000.00	40'000.00	68'000.00	250'000.00	37'000.00	189'000.00	1.00	16'000.00	5'000.00	71'000.00
Cpte amort. ordinaires	610.331.00	620.331.00	620.331.01	620.331.02	700.331.00	710.331.00	711.331.00	712.331.00	720.331.00	720.331.00	740.331.00
Cpte amort. complémentaires	610.332.00	620.332.00	620.332.01	620.332.02	700.332.00	710.332.00	711.332.00	712.332.00	720.332.00	720.332.00	740.332.00
Compte du bilan	B11.161.610	B11.141.620	B11.143.029	B11.146.620	B11.141.700	B11.141.710	B11.162.711	B11.140.710	B11.141.720	B11.141.720	B11.141.740

Investissements 2016

Bâtiments communaux											
Cycle d'Orientation de Martigny											
Télé réseau : taxes de raccordements											
Chemins pédestres (chemin de la Djure)											
Chemins pédestres (chemin de la Djure) : subventi											
Routes cantonales	17'000.00										
Routes communales		50'000.00									
Eau potable					10'000.00						
Eau potable : taxes de raccordements					-10'000.00						
Eaux usées						10'000.00					
Eaux usées : taxes de raccordements						-10'000.00					
STEP de Martigny							26'000.00				
Laves torrentielles Durnand II											
Laves torrentielles Durnand II : subventions											
Révision globale du plan de zone											
Réseau d'irrigation											
Réseau d'irrigation : subventions											
Réseau électrique											
Réseau électrique : taxes de raccordements											
Eclairage public											
	17'000.00	50'000.00	0.00	0.00	0.00	0.00	26'000.00	0.00	0.00	0.00	0.00

	8. Economie publique				Contrôle
	Protection	Plan de zone	Réseau irrig.	Réseau élect.	
Solde au 31.12.2011	127'000.00	1.00	50'000.00	478'000.00	6'152'010.00
Investissements 2012	162'645.25	59'825.71	23'497.05	203'389.07	1'088'086.45
	289'645.25	59'826.71	73'497.05	681'389.07	7'240'096.45
Amort. ordinaires 2012	-29'645.25	-5'826.71	-7'497.05	-69'389.07	-733'590.45
Amort. complémentaires 2012	0.00	0.00	0.00	0.00	0.00
Solde au 31.12.2012	260'000.00	54'000.00	66'000.00	612'000.00	6'506'506.00
Investissements 2013	4'527.05	34'596.70	16'480.00	301'071.80	877'727.34
	264'527.05	88'596.70	82'480.00	913'071.80	7'384'233.34
Amort. ordinaires 2013	-26'527.05	-8'596.70	-8'480.00	-91'071.80	-743'229.34
Amort. complémentaires 2013	0.00	-79'999.00	0.00	0.00	-105'997.00
Solde au 31.12.2013	238'000.00	1.00	74'000.00	822'000.00	6'535'007.00
Investissements 2014	63'334.30	20'094.20	47'229.35	354'853.90	1'059'822.43
	301'334.30	20'095.20	121'229.35	1'176'853.90	7'594'829.43
Amort. ordinaires 2014	-31'334.30	-2'095.20	-12'229.35	-117'853.90	-767'823.43
Amort. complémentaires 2014	0.00	-17'999.00	0.00	0.00	-94'998.00
Solde au 31.12.2014	270'000.00	1.00	109'000.00	1'059'000.00	6'732'008.00
Investissements 2015	60'900.35	10'000.00	0.00	271'742.00	646'968.95
	330'900.35	10'001.00	109'000.00	1'330'742.00	7'378'976.95
Amort. ordinaires 2015	-33'900.35	-1'001.00	-11'000.00	-133'742.00	-744'970.95
Amort. complémentaires 2015	0.00	0.00	0.00	0.00	0.00
Solde au 31.12.2015	297'000.00	9'000.00	98'000.00	1'197'000.00	6'634'006.00
Investissements 2016	240.00	10'000.00	30'000.00	256'000.00	466'840.00
	297'240.00	19'000.00	128'000.00	1'453'000.00	7'100'846.00
Amort. ordinaires 2016	-30'240.00	-2'000.00	-13'000.00	-146'000.00	-719'240.00
Amort. complémentaires 2016	0.00	0.00	0.00	0.00	0.00
Solde au 31.12.2016	267'000.00	17'000.00	115'000.00	1'307'000.00	6'381'606.00
Cpte amort. ordinaires	760.331.00	790.331.00	801.331.00	860.331.00	
Cpte amort. complémentaires	760.332.00	790.332.00	801.332.00	860.332.00	
Compte du bilan	B11.141.760	B11.140.790	B11.141.801	B11.141.860	

Investissements 2016

Bâtiments communaux				30'000.00
Cycle d'Orientation de Martigny				34'000.00
Télé-réseau : taxes de raccordements				-1'400.00
Chemins pédestres (chemin de la Djure)				30'000.00
Chemins pédestres (chemin de la Djure) : subven				-15'000.00
Routes cantonales				17'000.00
Routes communales				50'000.00
Eau potable				10'000.00
Eau potable : taxes de raccordements				-10'000.00
Eaux usées				10'000.00
Eaux usées : taxes de raccordements				-10'000.00
STEP de Martigny				26'000.00
Laves torrentielles Durnand II	10'000.00			10'000.00
Laves torrentielles Durnand II : subventions	-9'760.00			-9'760.00
Révision globale du plan de zone		10'000.00		10'000.00
Réseau d'irrigation			50'000.00	50'000.00
Réseau d'irrigation : subventions			-20'000.00	-20'000.00
Réseau électrique				236'000.00
Réseau électrique : taxes de raccordements				-8'000.00
Eclairage public				28'000.00
	240.00	10'000.00	30'000.00	256'000.00
				466'840.00