

**Bovernier, le 1<sup>er</sup> mai 2017**

**Aux bourgeoises et bourgeois  
de Bovernier**

## **CONVOCAATION**

L'assemblée bourgeoisiale est convoquée le

**lundi 22 mai 2017 à 19 h 00**

à la salle polyvalente de Bovernier, avec l'ordre du jour suivant :

1. Salutations d'usage
2. Rapport et commentaires des comptes 2016
3. Rapport de l'organe de contrôle des comptes
4. Approbation des comptes 2016
5. Divers

Les pièces comptables et les justificatifs de l'exercice 2016 sont à disposition des intéressés au bureau communal. Vous trouverez aussi les comptes sur le site internet : [www.bovernier.ch](http://www.bovernier.ch)

Au plaisir de vous rencontrer nombreux, nous vous présentons, chères citoyennes, chers citoyens, nos meilleures salutations.

**Administration Communale**

# Bourgeoisie de Bovernier

## Les comptes 2016

### Message introductif

Chères concitoyennes, chers concitoyens,  
Chers membres de l'assemblée bourgeoisiale,

En vertu des dispositions légales et en particulier de l'Ordonnance sur la gestion financière des communes du 16 juin 2004, il m'appartient en qualité de Président de la Bourgeoisie, de joindre au récapitulatif des comptes annuels un message introductif.

**Comme vous le savez sans doute, nous n'envoyons plus par courrier le résumé des comptes. Les documents sont disponibles dans leur intégralité sur le site de la commune [www.bovernier.ch](http://www.bovernier.ch) sous le lien « économie », « budgets et comptes » ou au bureau communal.**

Avec le rachat du restaurant des Gorges du Durnand, la commune est devenue propriétaire des places de parc et la Bourgeoisie a pu négocier à la hausse le loyer des échelles avec le gérant. On constate ainsi une rentrée du loyer supérieure aux années précédentes. Ainsi, la part des revenus sur les entrées des Gorges du Durnand se monte à 51'782 francs et nous avons investi 90'060 francs. Les investissements ont fortement augmentés cette année car d'importants travaux ont été entrepris suite aux intempéries de juillet 2015 qui avaient fortement endommagées les installations. Grâce au soutien de la Loterie Romande, laquelle nous a versés un montant de 40'000 francs d'aide financière, l'investissement net se monte à 50'060 francs. Au niveau des autres revenus de fonctionnement, les locations du Plan de l'Au, de Fournoutze et du Triage Forestier restent stables.

Concernant les investissements, en sus des 50'060 francs des Gorges du Durnand, 10'000 francs ont été dépensés pour la plantation de goron sur les nouvelles vignes de la Bourgeoisie acquises en 2015.

Enfin, la récapitulation du compte administratif nous indique que les charges de fonctionnement se montent à 90'831 francs et les revenus à 90'898 francs, soit un excédent de revenu de 68 francs. La fortune de la Bourgeoisie s'élève à 34'614 francs au 31 décembre 2016. Le fonds de reboisement, quant à lui, se fixe à 362'884 francs à cette même date.

Marcel Gay  
Président de la Bourgeoisie

Bovernier, mai 2017

*Je vous rappelle que l'Assemblée bourgeoisiale a été convoquée conformément à la loi, par affichage public et que vous êtes invités à y participer le lundi 22 mai 2017, à 19 h 00, à la salle polyvalente de Bovernier.*

# Récapitulation du compte administratif

	Comptes 2016				Budget 2016				Comptes 2015			
	Fonctionnement		Investissements		Fonctionnement		Investissements		Fonctionnement		Investissements	
	Charges	Revenus	Dépenses	Recettes	Charges	Revenus	Dépenses	Recettes	Charges	Revenus	Dépenses	Recettes
0 Administration générale	5'395.55	750.00			6'700.00				5'188.35			
8 Economie publique	18'924.55	35'110.00			16'800.00	40'000.00			15'267.70	39'741.00		7'459.55
9 Finances & Impôts	66'510.55	55'038.50	100'060.75	40'000.00	22'500.00	28'500.00	120'000.00		30'055.71	18'139.10	26'225.60	12'775.00
<b>Total</b>	<b>90'830.65</b>	<b>90'898.50</b>	<b>100'060.75</b>	<b>40'000.00</b>	<b>46'000.00</b>	<b>68'500.00</b>	<b>120'000.00</b>		<b>50'511.76</b>	<b>57'880.10</b>	<b>26'225.60</b>	<b>20'234.55</b>
Excédent de revenus ou de charges	67.85				22'500.00				7'368.34			
Investissements nets				60'060.75				120'000.00				5'991.05
	90'898.50	90'898.50	100'060.75	100'060.75	68'500.00	68'500.00	120'000.00	120'000.00	57'880.10	57'880.10	26'225.60	26'225.60
			<b>Financement des investissements</b>				<b>Financement des investissements</b>				<b>Financement des investissements</b>	
Investissements (désinvestissements) nets				60'060.75				120'000.00				5'991.05
Amortissements du patrimoine administratif				6'062.75				15'000.00				2'790.05
Amortissements complémentaires du patrimoine administratif				53'998.00				0.00				23'198.00
Excédent de revenus / (charges) du compte de fonctionnement				67.85				22'500.00				7'368.34
<b>Découvert / (excédent) de financement</b>				<b>-67.85</b>				<b>82'500.00</b>				<b>-27'365.34</b>
			<b>Modification du capital</b>				<b>Modification du capital</b>				<b>Modification du capital</b>	
Report au bilan des investissements nets				60'060.75				120'000.00				5'991.05
Insuffisance / (excédent) de financement				-67.85				82'500.00				-27'365.34
Report des amortissements au bilan				60'060.75				15'000.00				25'988.05
<b>Augmentation / (diminution) de la fortune nette</b>				<b>67.85</b>				<b>22'500.00</b>				<b>7'368.34</b>
<b>Marge d'auto-financement</b>				<b>60'128.60</b>				<b>37'500.00</b>				<b>33'356.39</b>

(Les termes entre parenthèses s'appliquent aux chiffres négatifs)

DEFINITIF

## Aperçu du compte administratif

Compte  
2015

Budget  
2016

Compte  
2016

### Compte de fonctionnement

#### Résultat avant amortissements comptables

Charges financières	- fr.	24'523.71	31'000.00	30'769.90
Revenus financiers	+ fr.	57'880.10	68'500.00	90'898.50
<b>Marge d'autofinancement (négative)</b>	= fr.	-	-	-
<b>Marge d'autofinancement</b>	= fr.	<b>33'356.39</b>	<b>37'500.00</b>	<b>60'128.60</b>

#### Résultat après amortissements comptables

Marge d'autofinancement (négative)	- fr.	-	-	-
Marge d'autofinancement	+ fr.	33'356.39	37'500.00	60'128.60
Amortissements ordinaires	- fr.	2'790.05	15'000.00	6'062.75
Amortissements complémentaires	- fr.	23'198.00	-	53'998.00
Amortissement du découvert au bilan	- fr.	-	-	-
<b>Excédent de charges</b>	= fr.	-	-	-
<b>Excédent de revenus</b>	= fr.	<b>7'368.34</b>	<b>22'500.00</b>	<b>67.85</b>

### Compte des investissements

Dépenses	+ fr.	26'225.60	120'000.00	100'060.75
Recettes	- fr.	20'234.55	-	40'000.00
<b>Investissements nets</b>	= fr.	<b>5'991.05</b>	<b>120'000.00</b>	<b>60'060.75</b>
<b>Investissements nets (négatifs)</b>	= fr.	-	-	-

### Financement

Marge d'autofinancement (négative)	- fr.	-	-	-
Marge d'autofinancement	+ fr.	33'356.39	37'500.00	60'128.60
Investissements nets	- fr.	5'991.05	120'000.00	60'060.75
Investissements nets (négatifs)	+ fr.	-	-	-
<b>Insuffisance de financement</b>	= fr.	-	<b>82'500.00</b>	-
<b>Excédent de financement</b>	= fr.	<b>27'365.34</b>	-	<b>67.85</b>

Aperçu du compte annuel						
	Compte 2015		Budget 2016		Compte 2016	
	Charges	Revenus	Charges	Revenus	Charges	Revenus
<b>Compte de fonctionnement</b>						
Total des charges (amortissements inclus)	50'511.76		46'000.00		90'830.65	
Total des revenus		57'880.10		68'500.00		90'898.50
<b>Excédent de revenus</b>	<b>7'368.34</b>		<b>22'500.00</b>		<b>67.85</b>	
<b>Excédent de charges</b>		-		-		-
<b>Total</b>	<b>57'880.10</b>	<b>57'880.10</b>	<b>68'500.00</b>	<b>68'500.00</b>	<b>90'898.50</b>	<b>90'898.50</b>
<b>Compte des investissements</b>						
	Dépenses	Recettes	Dépenses	Recettes	Dépenses	Recettes
Total des dépenses reportées au bilan	26'225.60		120'000.00		100'060.75	
Total des recettes reportées au bilan		20'234.55		-		40'000.00
<b>Investissements nets 3)</b>		<b>5'991.05</b>		<b>120'000.00</b>		<b>60'060.75</b>
<b>Total</b>	<b>26'225.60</b>	<b>26'225.60</b>	<b>120'000.00</b>	<b>120'000.00</b>	<b>100'060.75</b>	<b>100'060.75</b>
<b>Financement</b>						
Report des investissements nets	5'991.05		120'000.00		60'060.75	
Report des amortissements ordinaires du patrimoine administratif		2'790.05		15'000.00		6'062.75
Report des amortissements complémentaires du patrimoine administratif		23'198.00		-		53'998.00
Report des amortissements du découvert du bilan		-		-		-
Excédent de revenus du compte de fonctionnement		7'368.34		22'500.00		67.85
Excédent de charges du compte de fonctionnement	-		-		-	
<b>Excédent de financement</b>	<b>27'365.34</b>		<b>-</b>		<b>67.85</b>	
<b>Insuffisance de financement</b>		-		<b>82'500.00</b>		<b>-</b>
<b>Total</b>	<b>33'356.39</b>	<b>33'356.39</b>	<b>120'000.00</b>	<b>120'000.00</b>	<b>60'128.60</b>	<b>60'128.60</b>
<b>Modification du capital</b>						
Report de l'excédent de financement		27'365.34		-		67.85
Report de l'insuffisance de financement	-		82'500.00		-	
Report des dépenses d'investissement au bilan		26'225.60		120'000.00		100'060.75
Report des recettes d'investissement au bilan	20'234.55		-		40'000.00	
Report des amortissements au bilan	25'988.05		15'000.00		60'060.75	
<b>Augmentation de la fortune nette</b>	<b>7'368.34</b>		<b>22'500.00</b>		<b>67.85</b>	
<b>Diminution de la fortune nette</b>		-		-		-
<b>Total</b>	<b>53'590.94</b>	<b>53'590.94</b>	<b>120'000.00</b>	<b>120'000.00</b>	<b>100'128.60</b>	<b>100'128.60</b>

3) Remarque: si négatif = excédent de recettes du compte des investissements

## Aperçu du bilan et du financement

		Etat 31.12.2015	Etat 31.12.2016	Provenance des fonds	Emploi de fonds
				(diminution des actifs, augmentation des passifs)	(augmentation des actifs, diminution des passifs)
<b>1</b>	<b>Actif</b>	<b>648'010.74</b>	<b>713'149.74</b>		
	<b>Patrimoine financier</b>	<b>521'176.74</b>	<b>586'315.74</b>		
10	Disponibilités	518'817.79	583'984.79	-	65'167.00
11	Avoirs	-	-	-	-
12	Placements	1.00	1.00	-	-
13	Actifs transitoires	2'357.95	2'329.95	28.00	-
	<b>Patrimoine administratif</b>	<b>126'834.00</b>	<b>126'834.00</b>		
14	Investissements propres	126'834.00	126'834.00		
15	Prêts et participations permanentes	-	-		
16	Subventions d'investissement	-	-		
17	Autres dépenses activables	-	-		
	<b>Financements spéciaux</b>	<b>-</b>	<b>-</b>		
18	Avances aux financements spéciaux	-	-	-	-
	<b>Découvert</b>	<b>-</b>	<b>-</b>		
19	Découvert du bilan	-	-		
<b>2</b>	<b>Passif</b>	<b>648'010.74</b>	<b>713'149.74</b>		
	<b>Engagement</b>	<b>251'223.75</b>	<b>315'651.10</b>		
20	Engagements courants	-	-	-	-
21	Dettes à court terme	251'223.75	315'651.10	64'427.35	-
22	Dettes à moyen et à long terme	-	-	-	-
23	Engagements envers des entités particulières	-	-	-	-
24	Provisions	-	-	-	-
25	Passifs transitoires	-	-	-	-
	<b>Financements spéciaux</b>	<b>362'240.60</b>	<b>362'884.40</b>		
28	Engagements envers les financements spéciaux	362'240.60	362'884.40	643.80	-
	<b>Fortune</b>	<b>34'546.39</b>	<b>34'614.24</b>		
29	Fortune nette	34'546.39	34'614.24		
				67.85	-
Excédent de financement du compte administratif					
Insuffisance de financement du compte administratif					
				65'167.00	65'167.00

## Compte de fonctionnement selon les tâches

	Compte 2015		Budget 2016		Compte 2016	
	Charges	Revenus	Charges	Revenus	Charges	Revenus
0 Administration générale	5'188.35	-	6'700.00	-	5'395.55	750.00
1 Sécurité publique	-	-	-	-	-	-
2 Enseignement et formation	-	-	-	-	-	-
3 Culture, loisirs et culte	-	-	-	-	-	-
4 Santé	-	-	-	-	-	-
5 Prévoyance sociale	-	-	-	-	-	-
6 Trafic	-	-	-	-	-	-
7 Protection et aménagement de l'environnement, yc eau, égouts, déchets	-	-	-	-	-	-
8 Economie publique, yc services industriels	15'267.70	39'741.00	16'800.00	40'000.00	18'924.55	35'110.00
9 Finances et impôts	30'055.71	18'139.10	22'500.00	28'500.00	66'510.55	55'038.50
<b>Total des charges et des revenus</b>	<b>50'511.76</b>	<b>57'880.10</b>	<b>46'000.00</b>	<b>68'500.00</b>	<b>90'830.65</b>	<b>90'898.50</b>
<b>Excédent de charges</b>		-		-		-
<b>Excédent de revenus</b>	<b>7'368.34</b>		<b>22'500.00</b>		<b>67.85</b>	

**Compte de fonctionnement selon les natures**

Compte 2015

Budget 2016

Compte 2016

	Compte 2015		Budget 2016		Compte 2016	
	Charges	Revenus	Charges	Revenus	Charges	Revenus
30 Charges de personnel	3'672.00		5'000.00		4'882.00	
31 Biens, services et marchandises	14'244.15		19'000.00		22'620.05	
32 Intérêts passifs	3'877.16		4'000.00		2'624.05	
33 Amortissements	25'988.05		15'000.00		60'060.75	
34 Parts à des contributions sans affectation	-		-		-	
35 Dédommagements versés à des collectivités publiques	-		-		-	
36 Subventions accordées	-		2'000.00		-	
37 Subventions redistribuées	-		-		-	
38 Attributions aux financements spéciaux	2'730.40		1'000.00		643.80	
39 Imputations internes	-		-		-	
40 Impôts		-		-		-
41 Patentes et concessions		-		-		-
42 Revenus des biens		47'314.60		58'000.00		79'463.05
43 Contributions		-		-		750.00
44 Parts à des recettes et contributions sans affectation		-		-		-
45 Restitutions de collectivités publiques		-		-		-
46 Subventions		10'565.50		10'500.00		10'685.45
47 Subventions à redistribuer		-		-		-
48 Prélèvements sur les financements spéciaux		-		-		-
49 Imputations internes		-		-		-
<b>Total des charges et des revenus</b>	<b>50'511.76</b>	<b>57'880.10</b>	<b>46'000.00</b>	<b>68'500.00</b>	<b>90'830.65</b>	<b>90'898.50</b>
<b>Excédent de charges</b>		-		-		-
<b>Excédent de revenus</b>	<b>7'368.34</b>		<b>22'500.00</b>		<b>67.85</b>	



## Compte des investissements selon les tâches

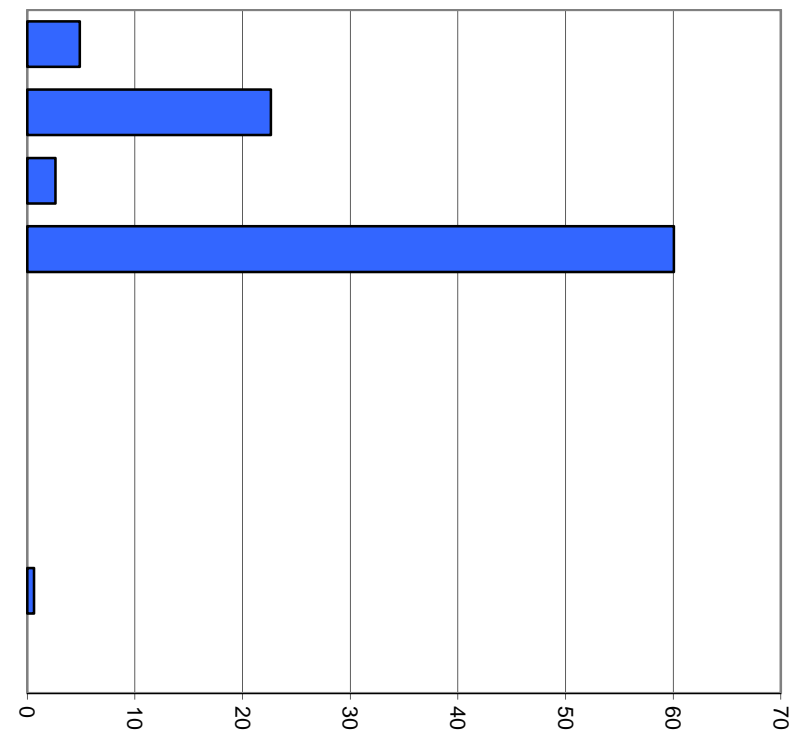
	Compte 2015		Budget 2016		Compte 2016	
	Dépenses	Recettes	Dépenses	Recettes	Dépenses	Recettes
0 Administration générale	-	-	-	-	-	-
1 Sécurité publique	-	-	-	-	-	-
2 Enseignement et formation	-	-	-	-	-	-
3 Culture, loisirs et culte	-	-	-	-	-	-
4 Santé	-	-	-	-	-	-
5 Prévoyance sociale	-	-	-	-	-	-
6 Trafic	-	-	-	-	-	-
7 Protection et aménagement de l'environnement, yc eau, égouts, déchets	-	-	-	-	-	-
8 Economie publique, yc services industriels	-	7'459.55	-	-	-	-
9 Finances et impôts	26'225.60	12'775.00	120'000.00	-	100'060.75	40'000.00
<b>Total des dépenses et des recettes</b>	<b>26'225.60</b>	<b>20'234.55</b>	<b>120'000.00</b>	<b>-</b>	<b>100'060.75</b>	<b>40'000.00</b>
<b>Excédent de dépenses</b>		<b>5'991.05</b>		<b>120'000.00</b>		<b>60'060.75</b>
<b>Excédent de recettes</b>	-		-		-	

## Compte des investissements selon les natures

	Compte 2015		Budget 2016		Compte 2016	
	Dépenses	Recettes	Dépenses	Recettes	Dépenses	Recettes
50 Investissements propres	26'225.60		120'000.00		100'060.75	
52 Prêts et participations permanentes	-		-		-	
56 Subventions accordées	-		-		-	
57 Subventions redistribuées	-		-		-	
58 Autres dépenses activables	-		-		-	
60 Transferts au patrimoine financier		-		-		-
61 Contributions de tiers		-		-		40'000.00
62 Remboursement de prêts et participations permanentes		-		-		-
63 Facturation à des tiers		-		-		-
64 Remboursement de subventions acquises		-		-		-
66 Subventions acquises		20'234.55		-		-
67 Subventions à redistribuer		-		-		-
<b>Total des dépenses et des recettes</b>	<b>26'225.60</b>	<b>20'234.55</b>	<b>120'000.00</b>	<b>-</b>	<b>100'060.75</b>	<b>40'000.00</b>
<b>Excédent de dépenses</b>		<b>5'991.05</b>		<b>120'000.00</b>		<b>60'060.75</b>
<b>Excédent de recettes</b>	<b>-</b>		<b>-</b>		<b>-</b>	

## Comptes de fonctionnement selon les natures, charges

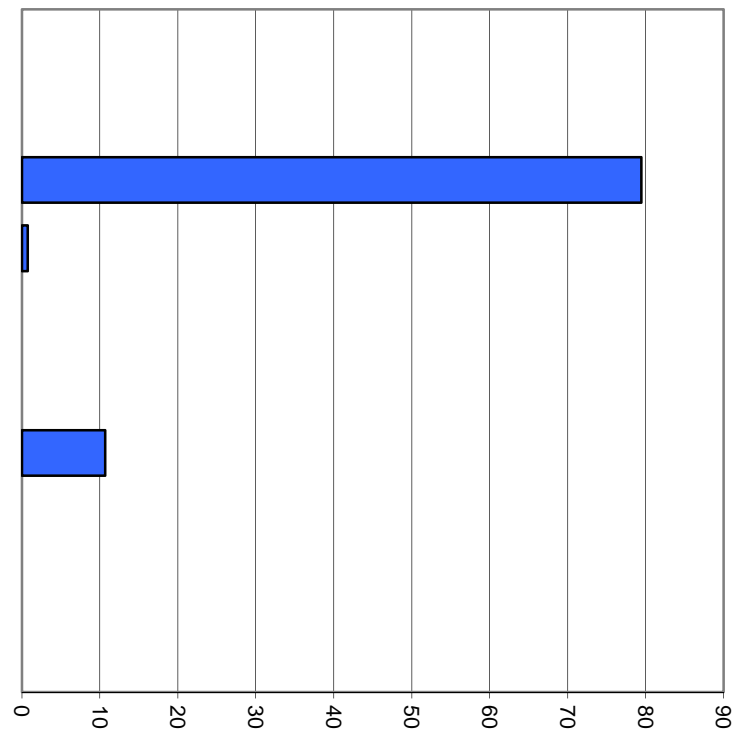
30 Charges de personnel	5.4%	4'882
31 Biens, services et marchandises	24.9%	22'620
32 Intérêts passifs	2.9%	2'624
33 Amortissements	66.1%	60'061
34 Parts à des contributions sans affectation	0.0%	0
35 Dédommagements versés à des collectivités publiques	0.0%	0
36 Subventions accordées	0.0%	0
37 Subventions redistribuées	0.0%	0
38 Attributions aux financements spéciaux	0.7%	644
39 Imputations internes	0.0%	0
<b>Total</b>		<b>90'831</b>



Milliers

## Comptes de fonctionnement selon les natures, revenus

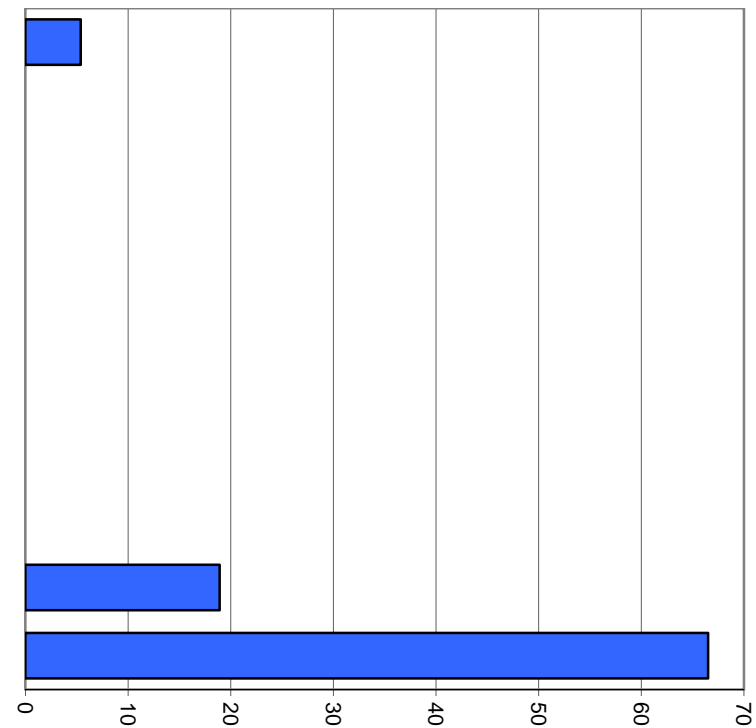
40 Impôts	0.0%	0
41 Patentes et concessions	0.0%	0
42 Revenus des biens	87.4%	79'463
43 Contributions	0.8%	750
44 Parts à des recettes et contributions sans affectation	0.0%	0
45 Restitutions de collectivités publiques	0.0%	0
46 Subventions	11.8%	10'685
47 Subventions à redistribuer	0.0%	0
48 Prélèvements sur les financements spéciaux	0.0%	0
49 Imputations internes	0.0%	0
<b>Total</b>		<b>90'899</b>



Milliers

## Comptes de fonctionnement selon les tâches, charges

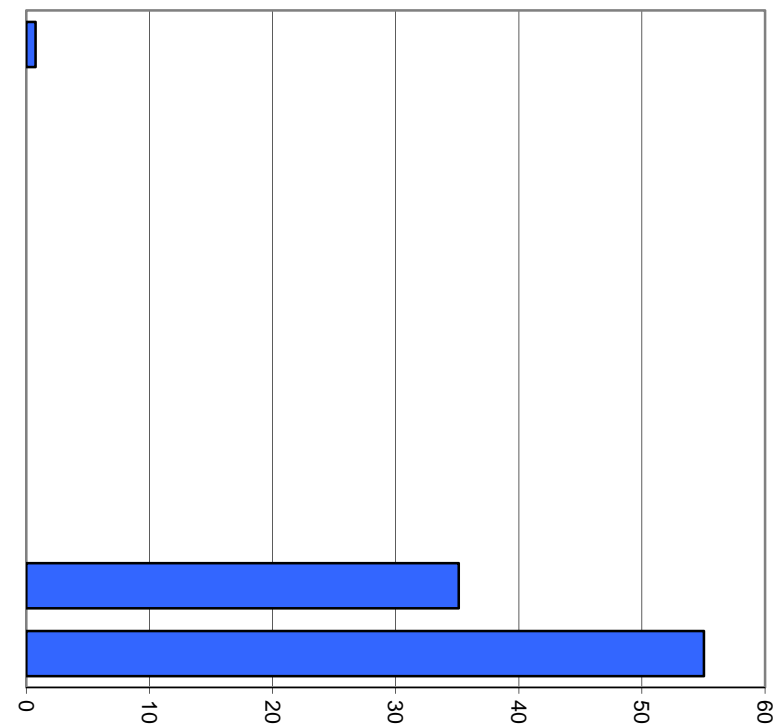
0	Administration générale	5.9%	5'396
1	Sécurité publique	0.0%	0
2	Enseignement et formation	0.0%	0
3	Culture, loisirs et culte	0.0%	0
4	Santé	0.0%	0
5	Prévoyance sociale	0.0%	0
6	Trafic	0.0%	0
7	Protection et aménagement de l'environnement, yc eau, égouts, déchets	0.0%	0
8	Economie publique, yc services industriels	20.8%	18'925
9	Finances et impôts	73.2%	66'511
<b>Total</b>			<b>90'831</b>



Milliers

## Comptes de fonctionnement selon les tâches, revenus

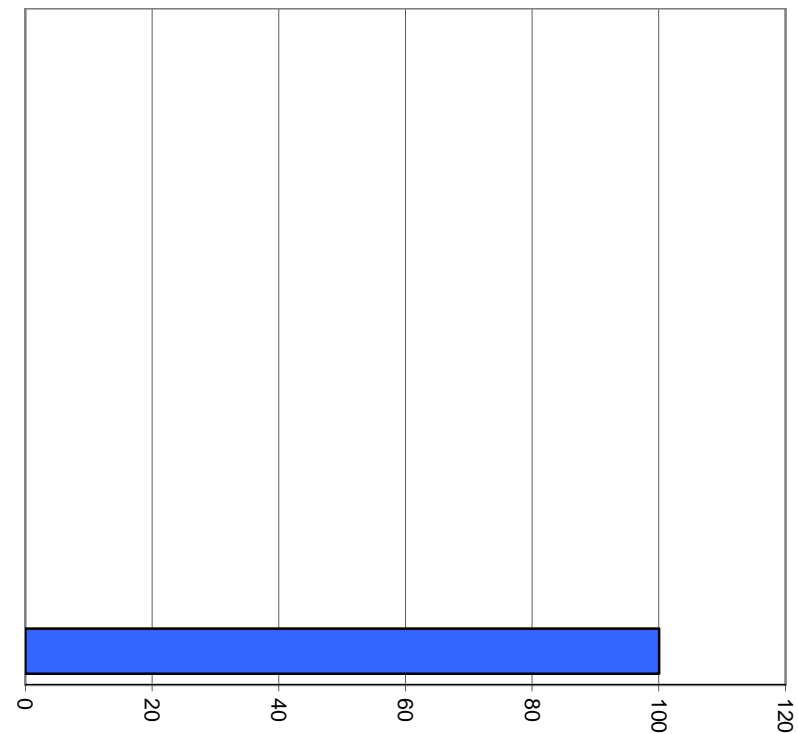
0	Administration générale	0.8%	750
1	Sécurité publique	0.0%	0
2	Enseignement et formation	0.0%	0
3	Culture, loisirs et culte	0.0%	0
4	Santé	0.0%	0
5	Prévoyance sociale	0.0%	0
6	Trafic	0.0%	0
7	Protection et aménagement de l'environnement, yc eau, égouts, déchets	0.0%	0
8	Economie publique, yc services industriels	38.6%	35'110
9	Finances et impôts	60.5%	55'039
<b>Total</b>			<b>90'899</b>



Milliers

## Comptes des investissements selon les tâches, dépenses

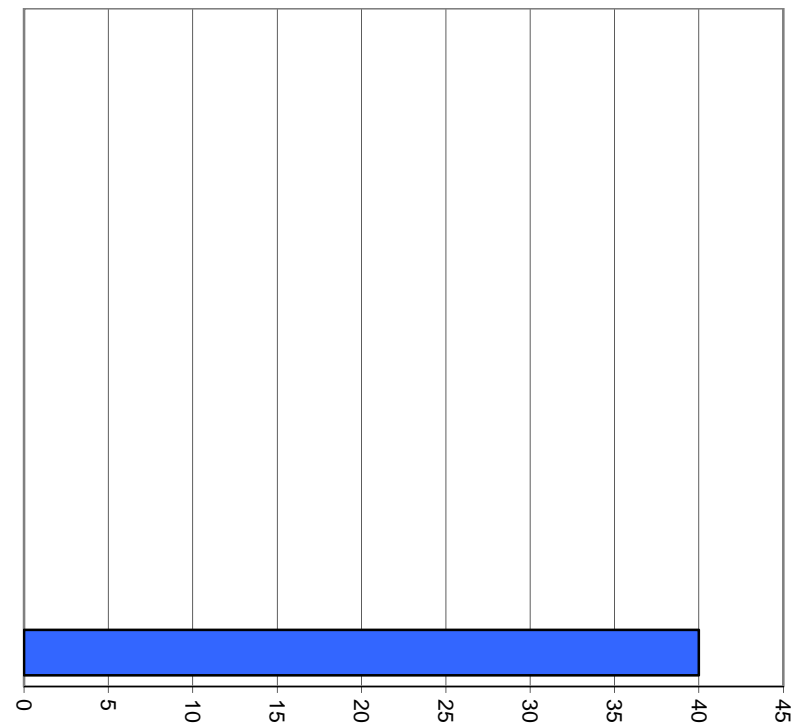
0	Administration générale	0.0%	0
1	Sécurité publique	0.0%	0
2	Enseignement et formation	0.0%	0
3	Culture, loisirs et culte	0.0%	0
4	Santé	0.0%	0
5	Prévoyance sociale	0.0%	0
6	Trafic	0.0%	0
7	Protection et aménagement de l'environnement, yc eau, égouts, déchets	0.0%	0
8	Economie publique, yc services industriels	0.0%	0
9	Finances et impôts	#####	100'061
<b>Total</b>			<b>100'061</b>



Milliers

## Comptes des investissements selon les tâches, recettes

0	Administration générale	0.0%	0
1	Sécurité publique	0.0%	0
2	Enseignement et formation	0.0%	0
3	Culture, loisirs et culte	0.0%	0
4	Santé	0.0%	0
5	Prévoyance sociale	0.0%	0
6	Trafic	0.0%	0
7	Protection et aménagement de l'environnement, yc eau, égouts, déchets	0.0%	0
8	Economie publique, yc services industriels	0.0%	0
9	Finances et impôts	#####	40'000
<b>Total</b>			<b>40'000</b>



Milliers



## Bourgeoisie Bovernier - Comptes 2016

Comptes de fonctionnement		comptes 2016		budget 2016		comptes 2015	
		charges	revenus	charges	revenus	charges	revenus
<b>0</b>	<b>Administration générale</b>						
029	Administration générale	5'395.55	750.00	6'700.00		5'188.35	
<b>0</b>	<b>Administration générale</b>	<b>5'395.55</b>	<b>750.00</b>	<b>6'700.00</b>	<b>0.00</b>	<b>5'188.35</b>	<b>0.00</b>
<b>8</b>	<b>Economie publique</b>						
800	Agriculture	18'280.75	14'550.00	15'800.00	14'500.00	12'537.30	14'750.00
810	Sylviculture	643.80	20'560.00	1'000.00	25'500.00	2'730.40	24'991.00
<b>8</b>	<b>Economie publique</b>	<b>18'924.55</b>	<b>35'110.00</b>	<b>16'800.00</b>	<b>40'000.00</b>	<b>15'267.70</b>	<b>39'741.00</b>
<b>9</b>	<b>Finances et impôts</b>						
940	Intérêts	2'624.05	2'571.05	4'000.00	3'000.00	3'877.16	2'658.60
942	Immeubles du patrimoine financier	50'060.75	51'782.00	15'000.00	25'000.00	23'448.60	14'915.00
943	Domaines	13'825.75	685.45	3'500.00	500.00	2'729.95	565.50
<b>9</b>	<b>Finances et impôts</b>	<b>66'510.55</b>	<b>55'038.50</b>	<b>22'500.00</b>	<b>28'500.00</b>	<b>30'055.71</b>	<b>18'139.10</b>
<b>Total du compte de fonctionnement</b>		<b>90'830.65</b>	<b>90'898.50</b>	<b>46'000.00</b>	<b>68'500.00</b>	<b>50'511.76</b>	<b>57'880.10</b>
<b>Excédent de revenus ou de charges</b>		<b>67.85</b>		<b>22'500.00</b>		<b>7'368.34</b>	

<b>Comptes de fonctionnement</b>		<b>Comptes Charges</b>	<b>2016 Revenus</b>	<b>Budget Charges</b>	<b>2016 Revenus</b>	<b>Comptes Charges</b>	<b>2015 Revenus</b>
<b>0</b>	<b>ADMINISTRATION GÉNÉRALE</b>						
<b>02</b>	<b>ADMINISTRATION GÉNÉRALE</b>						
<b>029</b>	<b>ADMINISTRATION GÉNÉRALE</b>						
<b>029.31</b>	<b>BIENS, SERVICES &amp; MARCH.</b>						
029.318.00	Frais administratifs	2'000.00		2'000.00		2'000.00	
029.318.01	Frais de fiduciaire	1'944.00		2'000.00		1'944.00	
029.319.00	Impôts	951.55		500.00		744.35	
029.319.01	Cotisations			200.00			
029.319.02	Frais divers	500.00				500.00	
<b>029.31</b>	<b>TOTAL BIENS, SERVICES &amp; MARCH.</b>	<b>5'395.55</b>		<b>4'700.00</b>		<b>5'188.35</b>	
<b>029.36</b>	<b>SUBVENTIONS ACCORDÉES</b>						
029.366.00	Bois de compensation			2'000.00			
<b>029.36</b>	<b>TOTAL SUBVENTIONS ACCORDÉES</b>			<b>2'000.00</b>			
<b>029.43</b>	<b>CONTRIBUTIONS</b>						
029.435.00	Produits divers		750.00				
<b>029.43</b>	<b>TOTAL CONTRIBUTIONS</b>		<b>750.00</b>				
<b>029</b>	<b>TOTAL ADMINISTRATION GÉNÉRALE</b>	<b>5'395.55</b>	<b>750.00</b>	<b>6'700.00</b>		<b>5'188.35</b>	
<b>02</b>	<b>TOTAL ADMINISTRATION GÉNÉRALE</b>	<b>5'395.55</b>	<b>750.00</b>	<b>6'700.00</b>		<b>5'188.35</b>	
<b>0</b>	<b>TOTAL ADMINISTRATION GÉNÉRALE</b>	<b>5'395.55</b>	<b>750.00</b>	<b>6'700.00</b>		<b>5'188.35</b>	

DEFINITIF

<b>Comptes de fonctionnement</b>		<b>Comptes</b>	<b>2016</b>	<b>Budget</b>	<b>2016</b>	<b>Comptes</b>	<b>2015</b>
		<b>Charges</b>	<b>Revenus</b>	<b>Charges</b>	<b>Revenus</b>	<b>Charges</b>	<b>Revenus</b>
<b>8</b>	<b>ÉCONOMIE PUBLIQUE</b>						
<b>80</b>	<b>AGRICULTURE</b>						
<b>800</b>	<b>AGRICULTURE</b>						
<b>800.30</b>	<b>CHARGES DU PERSONNEL</b>						
800.300.00	Commissions agrotourisme et alpages	1'282.00		2'000.00		975.00	
<b>800.30</b>	<b>TOTAL CHARGES DU PERSONNEL</b>	1'282.00		2'000.00		975.00	
<b>800.31</b>	<b>BIENS, SERVICES &amp; MARCH.</b>						
800.314.00	Entretien des bâtiments des alpages	8'438.65		5'000.00		2'414.95	
800.314.01	Entretien des routes des alpages	1'462.30		2'000.00			
800.318.00	Assurances	2'800.00		2'800.00		2'800.00	
800.319.00	Frais divers	4'297.80		4'000.00		3'807.90	
<b>800.31</b>	<b>TOTAL BIENS, SERVICES &amp; MARCH.</b>	16'998.75		13'800.00		9'022.85	
<b>800.33</b>	<b>AMORTISSEMENTS COMPTABLES</b>						
800.331.00	Amortissements ordinaires					340.45	
800.332.00	Amort. complémentaires					2'199.00	
<b>800.33</b>	<b>TOTAL AMORTISSEMENTS COMPTABLES</b>					2'539.45	
<b>800.42</b>	<b>REVENUS DES BIENS</b>						
800.427.00	Location des alpages		14'550.00		14'500.00		14'750.00
<b>800.42</b>	<b>TOTAL REVENUS DES BIENS</b>		14'550.00		14'500.00		14'750.00
<b>800</b>	<b>TOTAL AGRICULTURE</b>	18'280.75	14'550.00	15'800.00	14'500.00	12'537.30	14'750.00
<b>80</b>	<b>TOTAL AGRICULTURE</b>	18'280.75	14'550.00	15'800.00	14'500.00	12'537.30	14'750.00

DEFINITIF

<b>Comptes de fonctionnement</b>		<b>Comptes Charges</b>	<b>2016 Revenus</b>	<b>Budget Charges</b>	<b>2016 Revenus</b>	<b>Comptes Charges</b>	<b>2015 Revenus</b>
<b>81</b>	<b>SYLVICULTURE</b>						
<b>810</b>	<b>SYLVICULTURE</b>						
<b>810.38</b>	<b>ATTRIBUTIONS AUX FINANCEMENTS SPÉCIAUX</b>						
810.380.00	Attribution fonds de reboisement	643.80		1'000.00		2'730.40	
<b>810.38</b>	<b>TOTAL ATTRIBUTIONS AUX FINANCEMENTS SPÉCIAUX</b>	643.80		1'000.00		2'730.40	
<b>810.42</b>	<b>REVENUS DES BIENS</b>						
810.426.00	Bénéfice du triage forestier				5'000.00		4'431.00
810.427.00	Location Centre de triage forestier		10'560.00		10'500.00		10'560.00
<b>810.42</b>	<b>TOTAL REVENUS DES BIENS</b>		10'560.00		15'500.00		14'991.00
<b>810.46</b>	<b>SUBVENTIONS</b>						
810.461.00	Participation selon art. 33		10'000.00		10'000.00		10'000.00
<b>810.46</b>	<b>TOTAL SUBVENTIONS</b>		10'000.00		10'000.00		10'000.00
<b>810</b>	<b>TOTAL SYLVICULTURE</b>	643.80	20'560.00	1'000.00	25'500.00	2'730.40	24'991.00
<b>81</b>	<b>TOTAL SYLVICULTURE</b>	643.80	20'560.00	1'000.00	25'500.00	2'730.40	24'991.00
<b>8</b>	<b>TOTAL ÉCONOMIE PUBLIQUE</b>	18'924.55	35'110.00	16'800.00	40'000.00	15'267.70	39'741.00

DEFINITIF

<b>Comptes de fonctionnement</b>		<b>Comptes Charges</b>	<b>2016 Revenus</b>	<b>Budget Charges</b>	<b>2016 Revenus</b>	<b>Comptes Charges</b>	<b>2015 Revenus</b>
<b>9</b>	<b>FINANCES ET IMPÔTS</b>						
<b>94</b>	<b>GÉRANCE DE LA FORTUNE ET DES DETTES</b>						
<b>940</b>	<b>INTÉRÊTS</b>						
<b>940.32</b>	<b>INTÉRÊTS PASSIFS</b>						
940.321.00	Intérêts s/comptes courants	2'624.05		4'000.00		3'877.16	
<b>940.32</b>	<b>TOTAL INTÉRÊTS PASSIFS</b>	2'624.05		4'000.00		3'877.16	
<b>940.42</b>	<b>REVENUS DES BIENS</b>						
940.420.00	Produits financiers		2'571.05		3'000.00		2'658.60
<b>940.42</b>	<b>TOTAL REVENUS DES BIENS</b>		2'571.05		3'000.00		2'658.60
<b>940</b>	<b>TOTAL INTÉRÊTS</b>	2'624.05	2'571.05	4'000.00	3'000.00	3'877.16	2'658.60
<b>942</b>	<b>IMMEUBLES DU PATRIMOINE FINANCIER</b>						
<b>942.33</b>	<b>AMORTISSEMENTS COMPTABLES</b>						
942.331.00	Amortissements ordinaires	5'061.75		15'000.00		2'449.60	
942.332.00	Amort. complémentaires	44'999.00				20'999.00	
<b>942.33</b>	<b>TOTAL AMORTISSEMENTS COMPTABLES</b>	50'060.75		15'000.00		23'448.60	
<b>942.42</b>	<b>REVENUS DES BIENS</b>						
942.423.00	Location des Gorges du Durnand		51'782.00		25'000.00		14'915.00
<b>942.42</b>	<b>TOTAL REVENUS DES BIENS</b>		51'782.00		25'000.00		14'915.00
<b>942</b>	<b>TOTAL IMMEUBLES DU PATRIMOINE FINANCIER</b>	50'060.75	51'782.00	15'000.00	25'000.00	23'448.60	14'915.00

DEFINITIF

<b>Comptes de fonctionnement</b>		<b>Comptes Charges</b>	<b>2016 Revenus</b>	<b>Budget Charges</b>	<b>2016 Revenus</b>	<b>Comptes Charges</b>	<b>2015 Revenus</b>
<b>943</b>	<b>DOMAINES</b>						
<b>943.30</b>	<b>CHARGES DU PERSONNEL</b>						
943.300.00	Commission viticole	3'600.00		3'000.00		2'697.00	
<b>943.30</b>	<b>TOTAL CHARGES DU PERSONNEL</b>	3'600.00		3'000.00		2'697.00	
<b>943.31</b>	<b>BIENS, SERVICES &amp; MARCH.</b>						
943.314.00	Entretien des vignes	225.75		500.00		32.95	
<b>943.31</b>	<b>TOTAL BIENS, SERVICES &amp; MARCH.</b>	225.75		500.00		32.95	
<b>943.33</b>	<b>AMORTISSEMENTS COMPTABLES</b>						
943.331.00	Amortissements comptables	1'001.00					
943.332.00	Amort. complémentaires	8'999.00					
<b>943.33</b>	<b>TOTAL AMORTISSEMENTS COMPTABLES</b>	10'000.00					
<b>943.46</b>	<b>SUBVENTIONS</b>						
943.461.00	Subv. cantonales Lutte confusion viticole		685.45		500.00		565.50
<b>943.46</b>	<b>TOTAL SUBVENTIONS</b>		685.45		500.00		565.50
<b>943</b>	<b>TOTAL DOMAINES</b>	13'825.75	685.45	3'500.00	500.00	2'729.95	565.50
<b>94</b>	<b>TOTAL GÉRANCE DE LA FORTUNE ET DES DETTES</b>	66'510.55	55'038.50	22'500.00	28'500.00	30'055.71	18'139.10
<b>9</b>	<b>TOTAL FINANCES ET IMPÔTS</b>	66'510.55	55'038.50	22'500.00	28'500.00	30'055.71	18'139.10
	<b>Total compte de fonctionnement</b>	90'830.65	90'898.50	46'000.00	68'500.00	50'511.76	57'880.10
	<b>Excédent de revenus ou de charges</b>	67.85		22'500.00		7'368.34	

DEFINITIF

# Bourgeoisie de Bovernier

## Comptes 2016 - Investissements

		Comptes 2016		Budget 2016		Comptes 2015	
		Dépenses	Recettes	Dépenses	Recettes	Dépenses	Recettes
800.660.00	Subv. fédérales Fournoutze						1'517.75
800.661.00	Subv. cantonales Fournoutze						2'066.80
800.662.00	Subv. communales Fournoutze						3'875.00
942.501.00	Gorges du Durnand	90'060.75		120'000.00		13'449.60	
942.610.00	Gorges du Durnand : subv. LoRo		40'000.00				
943.500.00	Vignes	10'000.00				12'776.00	
943.662.00	Subv. communales Vignes						12'775.00
Total compte d'investissement		100'060.75	40'000.00	120'000.00	0.00	26'225.60	20'234.55
Investissements nets			60'060.75		120'000.00		5'991.05

<b>Comptes d'investissement</b>		<b>Comptes</b>	<b>2016</b>	<b>Budget</b>	<b>2016</b>	<b>Comptes</b>	<b>2015</b>
		<b>Dépenses</b>	<b>Recettes</b>	<b>Dépenses</b>	<b>Recettes</b>	<b>Dépenses</b>	<b>Recettes</b>
<b>8</b>	<b>ÉCONOMIE PUBLIQUE</b>						
<b>80</b>	<b>AGRICULTURE</b>						
<b>800</b>	<b>AGRICULTURE</b>						
<b>800.66</b>	<b>SUBVENTIONS ACQUISES</b>						
800.660.00	Subv. fédérales Fournoutze						1'517.75
800.661.00	Subv. cantonales Fournoutze						2'066.80
800.662.00	Subv. communales Fournoutze						3'875.00
<b>800.66</b>	<b>TOTAL SUBVENTIONS ACQUISES</b>						<b>7'459.55</b>
<b>800</b>	<b>TOTAL AGRICULTURE</b>						<b>7'459.55</b>
<b>80</b>	<b>TOTAL AGRICULTURE</b>						<b>7'459.55</b>
<b>8</b>	<b>TOTAL ÉCONOMIE PUBLIQUE</b>						<b>7'459.55</b>

DEFINITIF



<b>Comptes d'investissement</b>		<b>Comptes</b>	<b>2016</b>	<b>Budget</b>	<b>2016</b>	<b>Comptes</b>	<b>2015</b>
		<b>Dépenses</b>	<b>Recettes</b>	<b>Dépenses</b>	<b>Recettes</b>	<b>Dépenses</b>	<b>Recettes</b>
<b>9</b>	<b>FINANCES ET IMPÔTS</b>						
<b>94</b>	<b>GÉRANCE DE LA FORTUNE ET DES DETTES</b>						
<b>942</b>	<b>IMMEUBLES DU PATRIMOINE FINANCIER</b>						
<b>942.50</b>	<b>INVESTISSEMENTS PROPRES</b>						
942.501.00	Gorges du Durnand	90'060.75		120'000.00		13'449.60	
<b>942.50</b>	<b>TOTAL INVESTISSEMENTS PROPRES</b>	90'060.75		120'000.00		13'449.60	
<b>942.61</b>	<b>SUBVENTIONS ACQUISES DE TIERS</b>						
942.610.00	Gorges du Durnand Contribution LoRo		40'000.00				
<b>942.61</b>	<b>TOTAL SUBVENTIONS ACQUISES DE TIERS</b>		40'000.00				
<b>942</b>	<b>TOTAL IMMEUBLES DU PATRIMOINE FINANCIER</b>	90'060.75	40'000.00	120'000.00		13'449.60	
<b>943</b>	<b>DOMAINES</b>						
<b>943.50</b>	<b>INVESTISSEMENTS PROPRES</b>						
943.500.00	Vignes	10'000.00				12'776.00	
<b>943.50</b>	<b>TOTAL INVESTISSEMENTS PROPRES</b>	10'000.00				12'776.00	

DEFINITIF

<b>Comptes d'investissement</b>		<b>Comptes Dépenses</b>	<b>2016 Recettes</b>	<b>Budget Dépenses</b>	<b>2016 Recettes</b>	<b>Comptes Dépenses</b>	<b>2015 Recettes</b>
<b>943.66</b>	<b>SUBVENTIONS ACQUISES</b>						
943.662.00	Subv. communales Vignes						12'775.00
<b>943.66</b>	<b>TOTAL SUBVENTIONS ACQUISES</b>						12'775.00
<b>943</b>	<b>TOTAL DOMAINES</b>	10'000.00				12'776.00	12'775.00
<b>94</b>	<b>TOTAL GÉRANCE DE LA FORTUNE ET DES DETTES</b>	100'060.75	40'000.00	120'000.00		26'225.60	12'775.00
<b>9</b>	<b>TOTAL FINANCES ET IMPÔTS</b>	100'060.75	40'000.00	120'000.00		26'225.60	12'775.00
	<b>Total compte d'investissement</b>	100'060.75	40'000.00	120'000.00		26'225.60	20'234.55
	<b>Investissements nets</b>		60'060.75		120'000.00		5'991.05

DEFINITIF

BOURGEOISIE DE BOVERNIER		Bilan 2016	Bilan 2015
<b>B1</b>	<b>ACTIF</b>	<b>713'149.74</b>	<b>648'010.74</b>
<b>B10</b>	<b>PATRIMOINE FINANCIER</b>	<b>586'315.74</b>	<b>521'176.74</b>
<b>B10.10</b>	<b>DISPONIBILITÉS</b>	<b>583'984.79</b>	<b>518'817.79</b>
<b>B10.102</b>	<b>BANQUES</b>	<b>583'984.79</b>	<b>518'817.79</b>
B10.102.00	C/C UBS 264-H2153361.0	137'145.49	72'182.34
B10.102.02	CE Raiffeisen 60113.01	83'954.90	84'394.85
B10.102.03	CE Raiffeisen Fonds de reboisement	362'884.40	362'240.60
<b>B10.12</b>	<b>PLACEMENTS</b>	<b>1.00</b>	<b>1.00</b>
<b>B10.123</b>	<b>IMMEUBLES</b>	<b>1.00</b>	<b>1.00</b>
B10.123.00	Gorges du Durnand	1.00	1.00
<b>B10.13</b>	<b>ACTIFS TRANSITOIRES</b>	<b>2'329.95</b>	<b>2'357.95</b>
<b>B10.139</b>	<b>ACTIFS TRANSITOIRES</b>	<b>2'329.95</b>	<b>2'357.95</b>
B10.139.00	Actifs transitoires	2'200.00	2'200.00
B10.139.01	Impôt anticipé	129.95	157.95
<b>B11</b>	<b>PATRIMOINE ADMINISTRATIF</b>	<b>126'834.00</b>	<b>126'834.00</b>
<b>B11.14</b>	<b>INVESTISSEMENTS PROPRES</b>	<b>126'834.00</b>	<b>126'834.00</b>
<b>B11.140</b>	<b>TERRAINS NON BÂTIS</b>	<b>60'001.00</b>	<b>60'001.00</b>
B11.140.00	Pâturages	60'000.00	60'000.00
B11.140.01	Vignes	1.00	1.00
<b>B11.141</b>	<b>OUVRAGES DE GÉNIE CIVIL</b>	<b>1.00</b>	<b>1.00</b>
B11.141.00	Route de Fournoutze	1.00	1.00
<b>B11.143</b>	<b>TERRAINS BÂTIS</b>	<b>3.00</b>	<b>3.00</b>
B11.143.01	Centre triage forestier	1.00	1.00
B11.143.02	Bâtiments du Plan de l'Au	1.00	1.00
B11.143.03	Bâtiments de Fournoutze	1.00	1.00
<b>B11.145</b>	<b>FORÊTS</b>	<b>66'828.00</b>	<b>66'828.00</b>
B11.145.00	Forêts	2'853'500.00	2'853'500.00
B20.230.00	Provision de réadaptation des forêts	-2'786'672.00	-2'786'672.00
<b>B11.146</b>	<b>MOBILIER, MACHINES, VÉHICULES</b>	<b>1.00</b>	<b>1.00</b>
B11.146.029	Mobilier	1.00	1.00
<b>B2</b>	<b>PASSIF</b>	<b>713'149.74</b>	<b>648'010.74</b>
<b>B20.21</b>	<b>DETTES À COURT TERME</b>	<b>315'651.10</b>	<b>251'223.75</b>
<b>B20.211</b>	<b>COMPTES COURANTS</b>	<b>315'651.10</b>	<b>251'223.75</b>
B20.211.00	C/C Commune	315'651.10	251'223.75
<b>B20.28</b>	<b>ENGAGEMENTS ENVERS LES FINANCEMENTS SPÉCIAUX</b>	<b>362'884.40</b>	<b>362'240.60</b>
<b>B20.280</b>	<b>FINANCEMENTS SPÉCIAUX FONDÉS SUR LE DROIT SUPÉRIEUR</b>	<b>362'884.40</b>	<b>362'240.60</b>
B20.280.00	Fonds de reboisement	362'884.40	362'240.60
<b>B20.29</b>	<b>FORTUNE NETTE</b>	<b>34'614.24</b>	<b>34'546.39</b>
<b>B20.290</b>	<b>FORTUNE NETTE</b>	<b>34'614.24</b>	<b>34'546.39</b>
B20.290.00	Capital initial	34'546.39	27'178.05
	Evolution de fortune	67.85	7'368.34

## Calcul des amortissements 2016

	<u>Eco. Publique</u>	<u>Finances &amp; Imp.</u>		<u>Contrôle</u>
	<u>Fournoutze</u>	<u>Gorges Durn.</u>	<u>Vignes</u>	
Solde au 31.12.2010	1.00	10'000.00		10'001.00
Investissements 2011	0.00	14'631.90		14'631.90
	1.00	24'631.90		24'632.90
Amortissements ord. 2011	0.00	-10'631.90		-10'631.90
Amortissements compl. 2011	0.00	0.00		0.00
Solde au 31.12.2011	1.00	14'000.00		14'001.00
Investissements 2012	24'686.05	15'260.40		39'946.45
	24'687.05	29'260.40		53'947.45
Amortissements ord. 2012	-2'687.05	-3'260.40		-5'947.45
Amortissements compl. 2012	-12'000.00	-25'999.00		-37'999.00
Solde au 31.12.2012	10'000.00	1.00		10'001.00
Investissements 2013	8'247.65	18'090.55		26'338.20
	18'247.65	18'091.55		36'339.20
Amortissements ord. 2013	-2'247.65	-2'091.55		-4'339.20
Amortissements compl. 2013	-6'000.00	-6'000.00		-12'000.00
Solde au 31.12.2013	10'000.00	10'000.00		20'000.00
Investissements 2014	17'540.30	20'675.00		38'215.30
	27'540.30	30'675.00		58'215.30
Amortissements ord. 2014	-3'540.30	-3'675.00		-7'215.30
Amortissements compl. 2014	-14'000.00	-17'000.00		-31'000.00
Solde au 31.12.2014	10'000.00	10'000.00		20'000.00
Investissements 2015	-7'459.55	13'449.60	1.00	5'991.05
	2'540.45	23'449.60	1.00	25'991.05
Amortissements ord. 2015	-340.45	-2'449.60	0.00	-2'790.05
Amortissements compl. 2015	-2'199.00	-20'999.00	0.00	-23'198.00
Solde au 31.12.2015	1.00	1.00	1.00	3.00
Investissements 2016	0.00	50'060.75	10'000.00	60'060.75
	1.00	50'061.75	10'001.00	60'063.75
Amortissements ord. 2016	0.00	-5'061.75	-1'001.00	-6'062.75
Amortissements compl. 2016	0.00	-44'999.00	-8'999.00	-53'998.00
Solde au 31.12.2016	1.00	1.00	1.00	3.00
<b>Cpte amort. ordinaire</b>	<b>800.331.00</b>	<b>942.331.00</b>	<b>943.331.00</b>	
<b>Cpte amort. compl. + extra.</b>	<b>800.332.00</b>	<b>942.332.00</b>	<b>943.332.00</b>	
<b>Comptes du bilan</b>	<b>B11.143.03</b>	<b>B10.123.00</b>	<b>B11.140.01</b>	

## Détail des investissements 2016

Gorges du Durmand		90'060.75		90'060.75
Gorges du Durmand (subv. LoRo)		-40'000.00		-40'000.00
Vignes (plantation)			10'000.00	10'000.00
	0.00	50'060.75	10'000.00	60'060.75

## Détail des investissements 2015

Fournoutze	-7'459.55			-7'459.55
Gorges du Durmand		13'449.60		13'449.60
Vignes (achats)			12'776.00	12'776.00
Vignes (subv. Communales)			-12'775.00	-12'775.00
	-7'459.55	13'449.60	1.00	5'991.05

## Détail des investissements 2014

Fournoutze	17'540.30			17'540.30
Gorges du Durmand		20'675.00		20'675.00
	17'540.30	20'675.00	0.00	38'215.30

## Détail des investissements 2013

Fournoutze	8'247.65			8'247.65
Gorges du Durmand		18'090.55		18'090.55
	8'247.65	18'090.55	0.00	26'338.20