

CONVOCAATION

Chères citoyennes, chers citoyens,

Nous vous convoquons pour l'Assemblée primaire le

lundi 5 décembre 2016 à 19h00
à la salle polyvalente de Bovernier

avec l'ordre du jour suivant :

1. Salutations d'usage
2. Budget de la commune 2017
3. Budget de la bourgeoisie 2017
4. Approbation des budgets 2017
5. Renouvellement du mandat de la fiduciaire FIDAG SA en qualité de vérificateur des comptes de la commune et de la bourgeoisie
6. Fermage du réseau électrique et baisse des tarifs de l'électricité
7. Délibération et décision de l'Assemblée primaire sur :
 - le règlement sur la distribution d'eau potable
 - le règlement sur l'assainissement des eaux
8. Délibération et décision de l'Assemblée primaire sur :
 - les lignes directrices de la politique locale et du tourisme
 - le règlement sur les taxes de séjour et d'hébergement
9. Message du président de la commune
10. Divers

Le budget 2017 dans son intégralité ainsi que les différents règlements sont à disposition des intéressés auprès du secrétariat communal ainsi que sur le site internet de la commune www.bovernier.ch.

Nous terminerons la soirée autour d'un vin chaud, du vin froid aussi et d'un morceau de pain de seigle et de fromage.

Au plaisir de vous rencontrer nombreux, nous vous présentons, chères citoyennes, chers citoyens, nos meilleures salutations.

Administration Communale

Le Président

Le Secrétaire



Commune de Bovernier

Budget 2017

Le budget

Nous avons le plaisir de vous soumettre le budget de l'exercice 2017, tel qu'arrêté par le Conseil municipal le jeudi 10 novembre 2016, conformément aux dispositions des articles 22 et suivants de l'ordonnance sur la gestion financière des communes (Ofinco) du 16 juin 2004.

Les comptes de fonctionnement et d'investissement sont à disposition au bureau communal et visibles sur notre site internet : www.bovernier.ch

Commentaire

Le budget qui vous est présenté laisse apparaître une marge d'autofinancement semblable à celle de l'an dernier. Comme les autres budgets élaborés ces dernières années, notre marge d'autofinancement repose principalement sur le bénéfice réalisé par la vente de notre production d'électricité. Et comme celui-ci continue de fondre comme neige au soleil, les répercussions sont rapides et significatives. Nous présentons donc un budget moins ambitieux qui impose un coup de frein au chapitre des investissements. Comme la municipalité ne désire pas s'engager dans une spirale dangereuse d'endettement, elle tire le frein à main pour continuer de maîtriser les charges de fonctionnement et tente de trouver d'autres sources de recettes. Mais la marge de manœuvre est faible.

A signaler un montant important pour participer financièrement au fonctionnement de la garderie communale qui donne, il faut le signaler, entière satisfaction.

Compte de fonctionnement

Le compte de fonctionnement qui vous est soumis fait ressortir une marge d'autofinancement de 428'370 francs. Le précédent budget, pour l'exercice 2016, laissait une marge de manœuvre quasi identique avec 431'610 francs.

Les revenus se montent à 4'748'770 francs et les charges à 5'015'740 francs. L'excédent de charge du compte de fonctionnement après les amortissements est de 266'970 francs.

Compte d'investissement

Le total des investissements bruts se monte à 677'500 francs selon la liste ci-dessous:

Réseau d'eau potable	300'000.00	francs
Réseau d'irrigation (42% de subventions)	100'000.00	francs
Défense sous les Plans Buis (94% de subventions)	100'000.00	francs
Réseau routier communal	50'000.00	francs

Cycle d'orientation de Martigny	25'500.00	francs
Paroisse de Bovernier	20'000.00	francs
Eclairage public	20'000.00	francs
STEP de Martigny	19'000.00	francs
Réseau routier cantonal	13'000.00	francs
Plan de zone	10'000.00	francs
Réseau des eaux usées	10'000.00	francs
Laves torrentielles Durnand II (97.6% de subventions)	10'000.00	francs

De ces investissements, il y a lieu de déduire des participations et subventions de tiers de 167'160 francs.

Modification du capital

Nous résumons comme suit le résultat escompté pour l'exercice 2017 :

	Budget 2017	Budget 2016	Comptes 2015
Investissements nets	510'340.00	466'840.00	634'318.68
Insuffisance de financement	81'970.00	35'230.00	(11'296.07)
Amortissements	695'340.00	719'240.00	742'320.68
Evolution de la fortune	-266'970.00	-287'630.00	-96'705.93
Marge d'autofinancement	428'370.00	431'610.00	645'614.75

L'insuffisance constatée résulte principalement de lourds investissements à consentir pour notre réseau d'eau potable et d'irrigation. Cette insuffisance de financement est en légère augmentation par rapport au budget précédent et reste un souci pour le Conseil communal.

Avec une fortune de la Municipalité de 5'229'987.45 francs au 31 décembre 2015, au terme d'une série de lourds investissements, on peut considérer que notre situation reste favorable. L'excédent de charges prévu en 2017 est malheureusement de nature à changer cette appréciation positive. Avec 266'970 francs de diminution de la fortune, l'on constate une rapide détérioration de nos finances. Il faudra donc se montrer encore plus prudent et attentif dans l'élaboration de nos futurs défis.

Conclusion

Le budget présenté se base sur les éléments connus par le Conseil communal au moment de sa rédaction. Il faut avoir à l'esprit que des éléments importants peuvent l'influencer de manière sensible, notamment les fluctuations du marché de l'électricité et les critères pour toucher la péréquation financière.

Le Président



Marcel Gay

Récapitulation du compte administratif

	Budget 2017				Budget 2016				Comptes 2015			
	Fonctionnement		Investissements		Fonctionnement		Investissements		Fonctionnement		Investissements	
	Charges	Revenus	Dépenses	Recettes	Charges	Revenus	Dépenses	Recettes	Charges	Revenus	Dépenses	Recettes
0 Administration générale	567'450.00	8'000.00			561'370.00	14'000.00	30'000.00		551'681.02	13'672.00	24'811.45	
1 Sécurité publique	162'140.00	19'000.00			209'710.00	19'000.00			209'746.62	20'656.70		
2 Enseignement et formation	956'430.00	61'400.00	25'500.00		992'890.00	63'350.00	34'000.00		980'310.63	64'043.40	78'155.50	
3 Culture, loisirs & culte	183'640.00	76'000.00	20'000.00	1'400.00	162'690.00	74'000.00	30'000.00	16'400.00	197'187.49	77'563.20	7'776.95	7'000.00
4 Santé	55'700.00				58'500.00				53'409.28			
5 Prévoyance sociale	541'220.00	50'300.00			505'830.00	53'800.00			442'585.75	50'458.23		
6 Trafic	482'330.00	4'000.00	63'000.00		481'700.00	4'000.00	67'000.00		679'413.83	3'849.25	179'142.74	
7 Protection/aménagement/environnement	450'230.00	201'000.00	449'000.00	123'760.00	472'140.00	185'000.00	66'000.00	29'760.00	353'243.82	202'830.10	454'679.64	322'862.60
8 Economie publique	1'436'750.00	1'685'200.00	120'000.00	42'000.00	2'197'370.00	2'575'200.00	314'000.00	28'000.00	2'160'699.99	2'522'523.30	248'808.00	29'193.00
9 Finances & Impôts	179'850.00	2'643'870.00			128'650.00	2'494'870.00			214'143.87	2'790'120.19		
Total	5'015'740.00	4'748'770.00	677'500.00	167'160.00	5'770'850.00	5'483'220.00	541'000.00	74'160.00	5'842'422.30	5'745'716.37	993'374.28	359'055.60
Excédent de revenus ou de charges		266'970.00				287'630.00				96'705.93		
Investissements nets				510'340.00				466'840.00				634'318.68
	5'015'740.00	5'015'740.00	677'500.00	677'500.00	5'770'850.00	5'770'850.00	541'000.00	541'000.00	5'842'422.30	5'842'422.30	993'374.28	993'374.28
			Financement des investissements				Financement des investissements				Financement des investissements	
Investissements (désinvestissements) nets				510'340.00				466'840.00				634'318.68
Amortissements du patrimoine administratif				695'340.00				719'240.00				742'320.68
Amortissements complémentaires du patrimoine administratif				0.00				0.00				0.00
Excédent de revenus / (charges) du compte de fonctionnement				-266'970.00				-287'630.00				-96'705.93
Découvert / (excédent) de financement				81'970.00				35'230.00				-11'296.07
			Modification du capital				Modification du capital				Modification du capital	
Report au bilan des investissements nets				510'340.00				466'840.00				634'318.68
Insuffisance / (excédent) de financement				81'970.00				35'230.00				-11'296.07
Report des amortissements au bilan				695'340.00				719'240.00				742'320.68
Augmentation / (diminution) de la fortune nette				-266'970.00				-287'630.00				-96'705.93
Marge d'auto-financement				428'370.00				431'610.00				645'614.75

(Les termes entre parenthèses s'appliquent aux chiffres négatifs)

Aperçu du compte administratif

Comptes
2015

Budget
2016

Budget
2017

Compte de fonctionnement

Résultat avant amortissements comptables

Charges financières	- fr.	5'100'101.62	5'051'610.00	4'320'400.00
Revenus financiers	+ fr.	5'745'716.37	5'483'220.00	4'748'770.00
Marge d'autofinancement (négative)	= fr.	-	-	-
Marge d'autofinancement	= fr.	645'614.75	431'610.00	428'370.00

Résultat après amortissements comptables

Marge d'autofinancement (négative)	- fr.	-	-	-
Marge d'autofinancement	+ fr.	645'614.75	431'610.00	428'370.00
Amortissements ordinaires	- fr.	742'320.68	719'240.00	695'340.00
Amortissements complémentaires	- fr.	-	-	-
Amortissement du découvert au bilan	- fr.	-	-	-
Excédent de charges	= fr.	96'705.93	287'630.00	266'970.00
Excédent de revenus	= fr.	-	-	-

Compte des investissements

Dépenses	+ fr.	993'374.28	541'000.00	677'500.00
Recettes	- fr.	359'055.60	74'160.00	167'160.00
Investissements nets	= fr.	634'318.68	466'840.00	510'340.00
Investissements nets (négatifs)	= fr.	-	-	-

Financement

Marge d'autofinancement (négative)	- fr.	-	-	-
Marge d'autofinancement	+ fr.	645'614.75	431'610.00	428'370.00
Investissements nets	- fr.	634'318.68	466'840.00	510'340.00
Investissements nets (négatifs)	+ fr.	-	-	-
Insuffisance de financement	= fr.	-	35'230.00	81'970.00
Excédent de financement	= fr.	11'296.07	-	-

Aperçu du compte annuel		Comptes 2015		Budget 2016		Budget 2017	
Compte de fonctionnement		Charges	Revenus	Charges	Revenus	Charges	Revenus
Total des charges (amortissements inclus)		5'842'422.30		5'770'850.00		5'015'740.00	
Total des revenus			5'745'716.37		5'483'220.00		4'748'770.00
Excédent de revenus		-		-		-	
Excédent de charges			96'705.93		287'630.00		266'970.00
Total		5'842'422.30	5'842'422.30	5'770'850.00	5'770'850.00	5'015'740.00	5'015'740.00
Compte des investissements		Dépenses	Recettes	Dépenses	Recettes	Dépenses	Recettes
Total des dépenses reportées au bilan		993'374.28		541'000.00		677'500.00	
Total des recettes reportées au bilan			359'055.60		74'160.00		167'160.00
Investissements nets 3)			634'318.68		466'840.00		510'340.00
Total		993'374.28	993'374.28	541'000.00	541'000.00	677'500.00	677'500.00
Financement							
Report des investissements nets		634'318.68		466'840.00		510'340.00	
Report des amortissements ordinaires du patrimoine administratif			742'320.68		719'240.00		695'340.00
Report des amortissements complémentaires du patrimoine administratif			-		-		-
Report des amortissements du découvert du bilan			-		-		-
Excédent de revenus du compte de fonctionnement			-		-		-
Excédent de charges du compte de fonctionnement		96'705.93		287'630.00		266'970.00	
Excédent de financement		11'296.07		-		-	
Insuffisance de financement			-		35'230.00		81'970.00
Total		742'320.68	742'320.68	754'470.00	754'470.00	777'310.00	777'310.00
Modification du capital							
Report de l'excédent de financement			11'296.07		-		-
Report de l'insuffisance de financement		-		35'230.00		81'970.00	
Report des dépenses d'investissement au bilan			993'374.28		541'000.00		677'500.00
Report des recettes d'investissement au bilan		359'055.60		74'160.00		167'160.00	
Report des amortissements au bilan		742'320.68		719'240.00		695'340.00	
Augmentation de la fortune nette		-		-		-	
Diminution de la fortune nette			96'705.93		287'630.00		266'970.00
Total		1'101'376.28	1'101'376.28	828'630.00	828'630.00	944'470.00	944'470.00

3) Remarque: si négatif = excédent de recettes du compte des investissements

Compte de fonctionnement selon les tâches

Comptes 2015

Budget 2016

Budget 2017

	Comptes 2015		Budget 2016		Budget 2017	
	Charges	Revenus	Charges	Revenus	Charges	Revenus
0 Administration générale	551'681.02	13'672.00	561'370.00	14'000.00	567'450.00	8'000.00
1 Sécurité publique	209'746.62	20'656.70	209'710.00	19'000.00	162'140.00	19'000.00
2 Enseignement et formation	980'310.63	64'043.40	992'890.00	63'350.00	956'430.00	61'400.00
3 Culture, loisirs et culte	197'187.49	77'563.20	162'690.00	74'000.00	183'640.00	76'000.00
4 Santé	53'409.28	-	58'500.00	-	55'700.00	-
5 Prévoyance sociale	442'585.75	50'458.23	505'830.00	53'800.00	541'220.00	50'300.00
6 Trafic	679'413.83	3'849.25	481'700.00	4'000.00	482'330.00	4'000.00
7 Protection et aménagement de l'environnement, yc eau, égouts, déchets	353'243.82	202'830.10	472'140.00	185'000.00	450'230.00	201'000.00
8 Economie publique, yc services industriels	2'160'699.99	2'522'523.30	2'197'370.00	2'575'200.00	1'436'750.00	1'685'200.00
9 Finances et impôts	214'143.87	2'790'120.19	128'650.00	2'494'870.00	179'850.00	2'643'870.00
Total des charges et des revenus	5'842'422.30	5'745'716.37	5'770'850.00	5'483'220.00	5'015'740.00	4'748'770.00
Excédent de charges		96'705.93		287'630.00		266'970.00
Excédent de revenus	-		-		-	

Compte de fonctionnement selon les natures

Comptes 2015

Budget 2016

Budget 2017

	Comptes 2015		Budget 2016		Budget 2017	
	Charges	Revenus	Charges	Revenus	Charges	Revenus
30 Charges de personnel	722'399.77		732'300.00		745'050.00	
31 Biens, services et marchandises	3'049'489.33		2'898'130.00		2'171'250.00	
32 Intérêts passifs	69'777.52		49'150.00		54'850.00	
33 Amortissements	782'006.78		729'240.00		705'340.00	
34 Parts à des contributions sans affectation	16'943.40		15'000.00		16'000.00	
35 Dédommagements versés à des collectivités publiques	341'049.22		379'850.00		326'750.00	
36 Subventions accordées	860'756.28		967'180.00		996'500.00	
37 Subventions redistribuées	-		-		-	
38 Attributions aux financements spéciaux	-		-		-	
39 Imputations internes	-		-		-	
40 Impôts		1'845'446.40		1'615'000.00		1'699'000.00
41 Patentes et concessions		598'785.05		506'000.00		616'000.00
42 Revenus des biens		102'570.89		88'370.00		188'170.00
43 Contributions		2'864'415.78		2'908'600.00		1'918'000.00
44 Parts à des recettes et contributions sans affectation		294'595.50		335'500.00		300'500.00
45 Restitutions de collectivités publiques		3'422.05		3'400.00		3'500.00
46 Subventions		36'480.70		26'350.00		23'600.00
47 Subventions à redistribuer		-		-		-
48 Prélèvements sur les financements spéciaux		-		-		-
49 Imputations internes		-		-		-
Total des charges et des revenus	5'842'422.30	5'745'716.37	5'770'850.00	5'483'220.00	5'015'740.00	4'748'770.00
Excédent de charges		96'705.93		287'630.00		266'970.00
Excédent de revenus	-		-		-	

Compte des investissements selon les tâches

Comptes 2015

Budget 2016

Budget 2017

	Comptes 2015		Budget 2016		Budget 2017	
	Dépenses	Recettes	Dépenses	Recettes	Dépenses	Recettes
0 Administration générale	24'811.45	-	30'000.00	-	-	-
1 Sécurité publique	-	-	-	-	-	-
2 Enseignement et formation	78'155.50	-	34'000.00	-	25'500.00	-
3 Culture, loisirs et culte	7'776.95	7'000.00	30'000.00	16'400.00	20'000.00	1'400.00
4 Santé	-	-	-	-	-	-
5 Prévoyance sociale	-	-	-	-	-	-
6 Trafic	179'142.74	-	67'000.00	-	63'000.00	-
7 Protection et aménagement de l'environnement, yc eau, égouts, déchets	454'679.64	322'862.60	66'000.00	29'760.00	449'000.00	123'760.00
8 Economie publique, yc services industriels	248'808.00	29'193.00	314'000.00	28'000.00	120'000.00	42'000.00
9 Finances et impôts	-	-	-	-	-	-
Total des dépenses et des recettes	993'374.28	359'055.60	541'000.00	74'160.00	677'500.00	167'160.00
Excédent de dépenses		634'318.68		466'840.00		510'340.00
Excédent de recettes	-		-		-	

Compte des investissements selon les natures

Comptes 2015

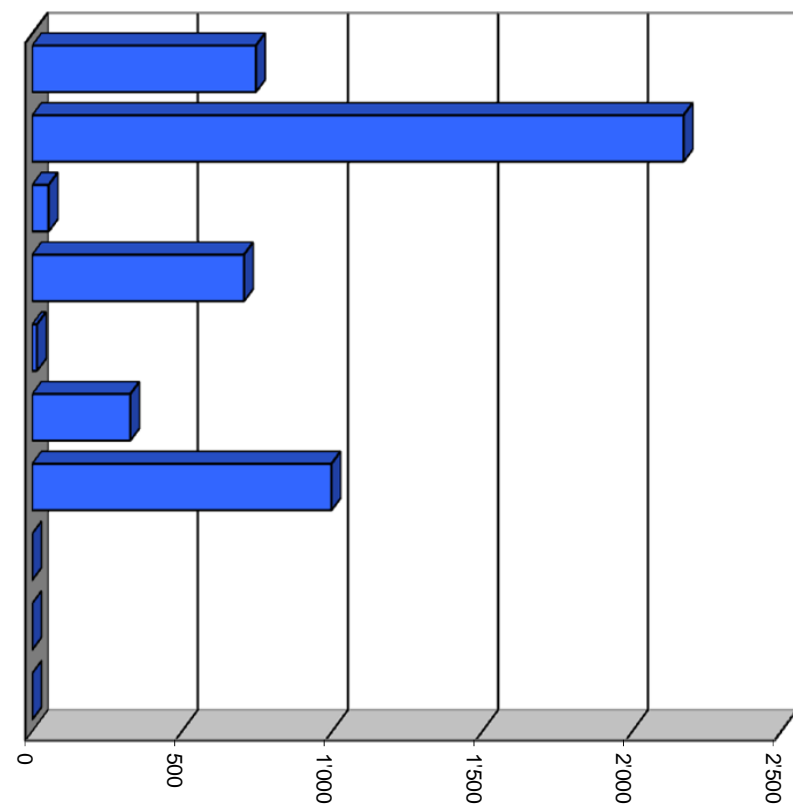
Budget 2016

Budget 2017

	Comptes 2015		Budget 2016		Budget 2017	
	Dépenses	Recettes	Dépenses	Recettes	Dépenses	Recettes
50 Investissements propres	896'977.93		464'000.00		600'000.00	
52 Prêts et participations permanentes	-		-		-	
56 Subventions accordées	96'396.35		77'000.00		77'500.00	
57 Subventions redistribuées	-		-		-	
58 Autres dépenses activables	-		-		-	
60 Transferts au patrimoine financier		-		-		-
61 Contributions de tiers		65'709.10		29'400.00		21'400.00
62 Remboursement de prêts et participations permanentes		-		-		-
63 Facturation à des tiers		-		-		-
64 Remboursement de subventions acquises		-		-		-
66 Subventions acquises		293'346.50		44'760.00		145'760.00
67 Subventions à redistribuer		-		-		-
Total des dépenses et des recettes	993'374.28	359'055.60	541'000.00	74'160.00	677'500.00	167'160.00
Excédent de dépenses		634'318.68		466'840.00		510'340.00
Excédent de recettes	-		-		-	

Comptes de fonctionnement selon les natures, charges

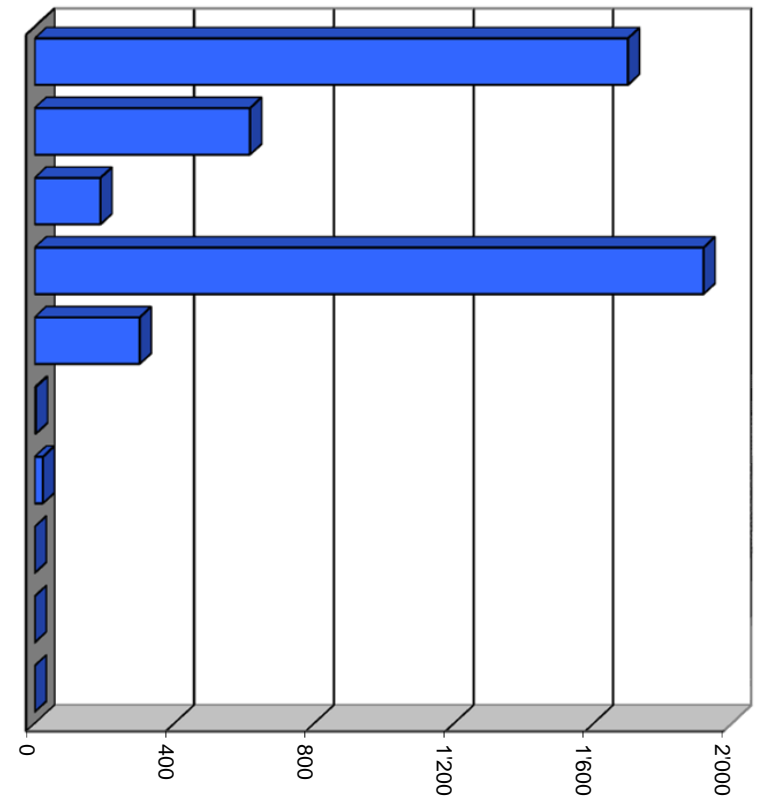
30 Charges de personnel	14.9%	745'050
31 Biens, services et marchandises	43.3%	2'171'250
32 Intérêts passifs	1.1%	54'850
33 Amortissements	14.1%	705'340
34 Parts à des contributions sans affectation	0.3%	16'000
35 Dédommagements versés à des collectivités publiques	6.5%	326'750
36 Subventions accordées	19.9%	996'500
37 Subventions redistribuées	0.0%	0
38 Attributions aux financements spéciaux	0.0%	0
39 Imputations internes	0.0%	0
Total		5'015'740



Milliers

Comptes de fonctionnement selon les natures, revenus

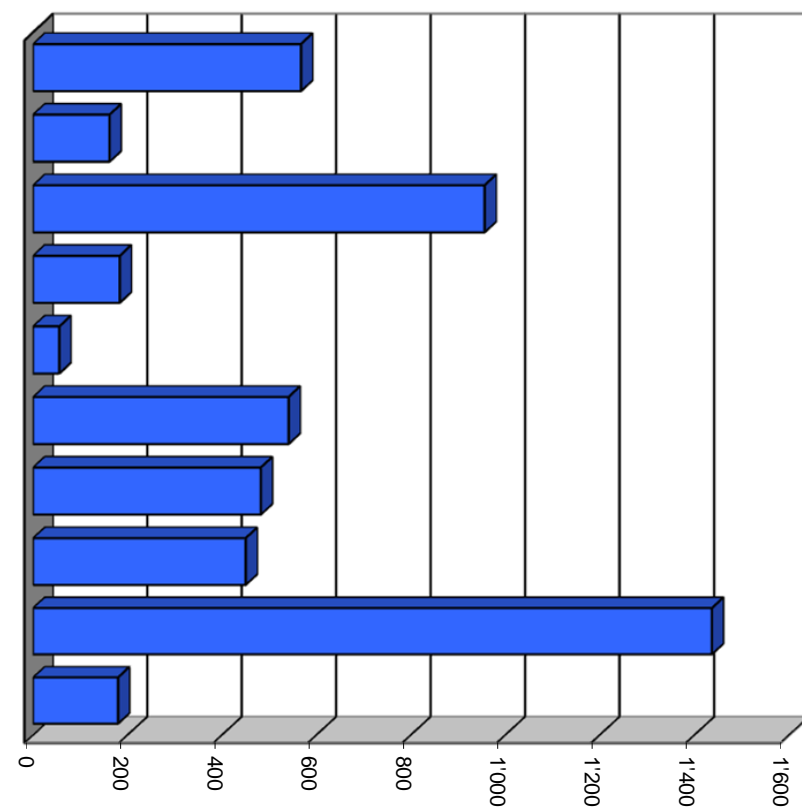
40 Impôts	35.8%	1'699'000
41 Patentes et concessions	13.0%	616'000
42 Revenus des biens	4.0%	188'170
43 Contributions	40.4%	1'918'000
44 Parts à des recettes et contributions sans affectation	6.3%	300'500
45 Restitutions de collectivités publiques	0.1%	3'500
46 Subventions	0.5%	23'600
47 Subventions à redistribuer	0.0%	0
48 Prélèvements sur les financements spéciaux	0.0%	0
49 Imputations internes	0.0%	0
Total		4'748'770



Milliers

Comptes de fonctionnement selon les tâches, charges

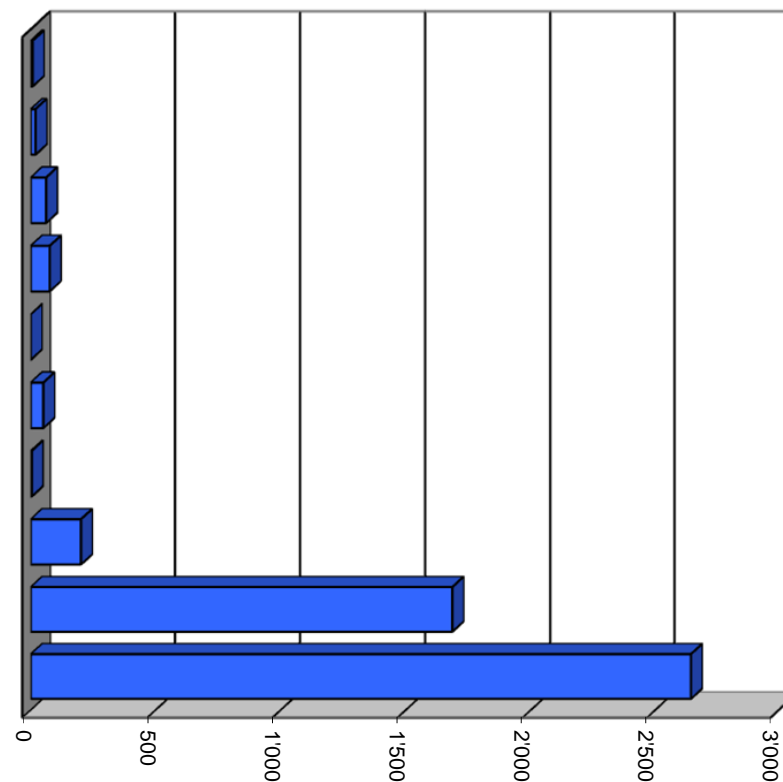
0	Administration générale	11.3%	567'450
1	Sécurité publique	3.2%	162'140
2	Enseignement et formation	19.1%	956'430
3	Culture, loisirs et culte	3.7%	183'640
4	Santé	1.1%	55'700
5	Prévoyance sociale	10.8%	541'220
6	Trafic	9.6%	482'330
7	Protection et aménagement de l'environnement, yc eau, égouts, déchets	9.0%	450'230
8	Economie publique, yc services industriels	28.6%	1'436'750
9	Finances et impôts	3.6%	179'850
Total			5'015'740



Milliers

Comptes de fonctionnement selon les tâches, revenus

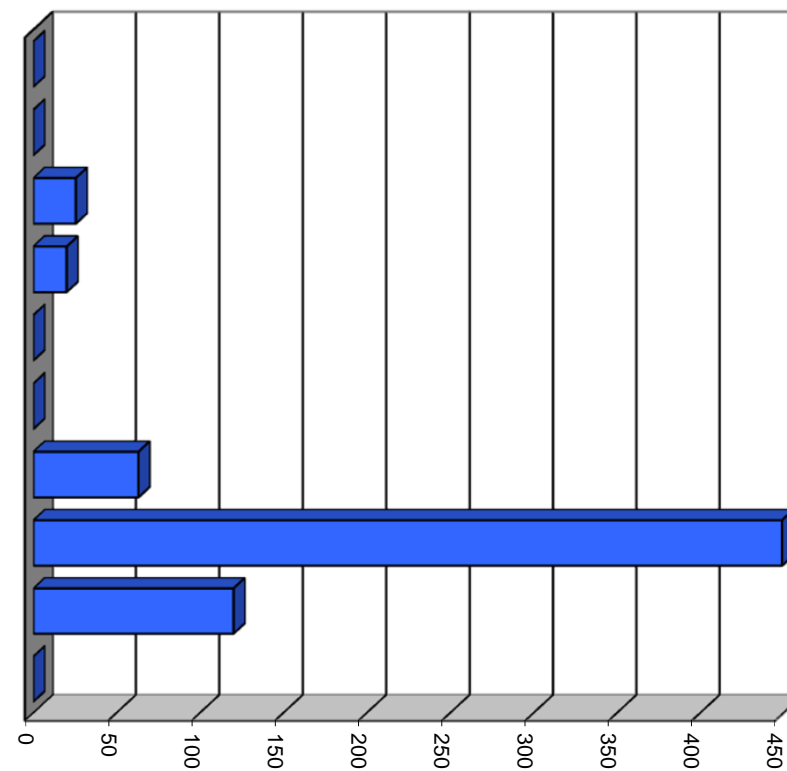
0	Administration générale	0.2%	8'000
1	Sécurité publique	0.4%	19'000
2	Enseignement et formation	1.3%	61'400
3	Culture, loisirs et culte	1.6%	76'000
4	Santé	0.0%	0
5	Prévoyance sociale	1.1%	50'300
6	Trafic	0.1%	4'000
7	Protection et aménagement de l'environnement, yc eau, égouts, déchets	4.2%	201'000
8	Economie publique, yc services industriels	35.5%	1'685'200
9	Finances et impôts	55.7%	2'643'870
Total			4'748'770



Milliers

Comptes des investissements selon les tâches, dépenses

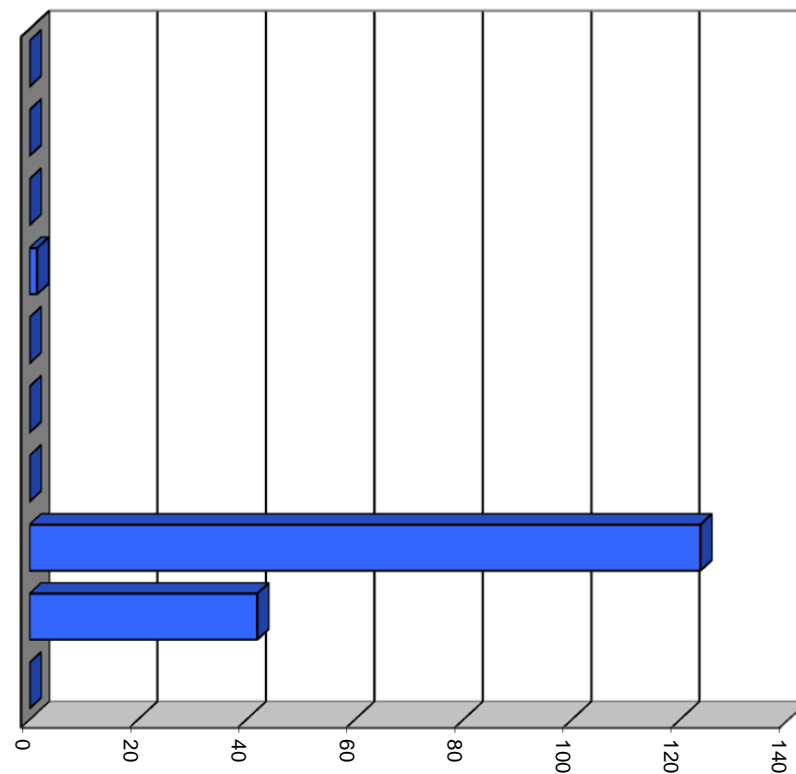
0	Administration générale	0.0%	0
1	Sécurité publique	0.0%	0
2	Enseignement et formation	3.8%	25'500
3	Culture, loisirs et culte	3.0%	20'000
4	Santé	0.0%	0
5	Prévoyance sociale	0.0%	0
6	Trafic	9.3%	63'000
7	Protection et aménagement de l'environnement, yc eau, égouts, déchets	66.3%	449'000
8	Economie publique, yc services industriels	17.7%	120'000
9	Finances et impôts	0.0%	0
Total			677'500



Milliers

Comptes des investissements selon les tâches, recettes

0	Administration générale	0.0%	0
1	Sécurité publique	0.0%	0
2	Enseignement et formation	0.0%	0
3	Culture, loisirs et culte	0.8%	1'400
4	Santé	0.0%	0
5	Prévoyance sociale	0.0%	0
6	Trafic	0.0%	0
7	Protection et aménagement de l'environnement, yc eau, égouts, déchets	74.0%	123'760
8	Economie publique, yc services industriels	25.1%	42'000
9	Finances et impôts	0.0%	0
Total			167'160



Milliers

1. Degré d'autofinancement (I1)		MCH	2015	2016	2017	2018	2019	2020	2021	2022	2023	2024	2025	2026
	Excédent de revenus du compte de fonctionnement	+ fr.	-	-	-	-	-	-	-	-	-	-	-	-
	Excédent de charges du compte de fonctionnement	- fr.	96'705.93	287'630.00	266'970.00	-	-	-	-	-	-	-	-	-
	Amortissements du patrimoine administratif	331 + fr.	742'320.68	719'240.00	695'340.00	-	-	-	-	-	-	-	-	-
	Amortissements complémentaires du patrimoine administratif	332 + fr.	-	-	-	-	-	-	-	-	-	-	-	-
	Amortissement du découvert du bilan	333 + fr.	-	-	-	-	-	-	-	-	-	-	-	-
	Autofinancement	= fr.	645'614.75	431'610.00	428'370.00	-	-	-	-	-	-	-	-	-
	Dépenses d'investissement reportées au bilan	5 + fr.	993'374.28	541'000.00	677'500.00	-	-	-	-	-	-	-	-	-
	Recettes d'investissement reportées au bilan	6 - fr.	359'055.60	74'160.00	167'160.00	-	-	-	-	-	-	-	-	-
	Investissements nets	= fr.	634'318.68	466'840.00	510'340.00	-	-	-	-	-	-	-	-	-
	Autofinancement x 100	=	101.8%	92.5%	83.9%									
	Investissements nets													

Valeurs indicatives	
I1 ≥ 100%	5 - très bien
80% ≤ I1 < 100%	4 - bien
60% ≤ I1 < 80%	3 - satisfaisant (à court terme)
0% ≤ I1 < 60%	2 - insuffisant
I1 < 0%	1 - très mauvais

2. Capacité d'autofinancement (I2)		MCH	2015	2016	2017	2018	2019	2020	2021	2022	2023	2024	2025	2026
Excédent de revenus du compte de fonctionnement	+ fr.		-	-	-	-	-	-	-	-	-	-	-	-
Excédent de charges du compte de fonctionnement	- fr.		96'705.93	287'630.00	266'970.00	-	-	-	-	-	-	-	-	-
Amortissements du patrimoine administratif	331 + fr.		742'320.68	719'240.00	695'340.00	-	-	-	-	-	-	-	-	-
Amortissements complémentaires du patrimoine administratif	332 + fr.		-	-	-	-	-	-	-	-	-	-	-	-
Amortissement du découvert du bilan	333 + fr.		-	-	-	-	-	-	-	-	-	-	-	-
Autofinancement	= fr.		645'614.75	431'610.00	428'370.00	-	-	-	-	-	-	-	-	-
Revenus du compte de fonctionnement	4 + fr.		5'745'716.37	5'483'220.00	4'748'770.00	-	-	-	-	-	-	-	-	-
Subventions redistribuées	47 - fr.		-	-	-	-	-	-	-	-	-	-	-	-
Prélèvements sur les financements spéciaux	48 - fr.		-	-	-	-	-	-	-	-	-	-	-	-
Imputations internes	49 - fr.		-	-	-	-	-	-	-	-	-	-	-	-
Revenus financiers	fr.		5'745'716.37	5'483'220.00	4'748'770.00	-	-	-	-	-	-	-	-	-
Autofinancement x 100	=		11.2%	7.9%	9.0%									
Revenus financiers														

Valeurs indicatives	
I2 ≥ 20%	5 - très bien
15% ≤ I2 < 20%	4 - bien
8% ≤ I2 < 15%	3 - satisfaisant
0% ≤ I2 < 8%	2 - insuffisant
I2 < 0%	1 - très mauvais

3. Taux des amortissements ordinaires (I3)		MCH	2015	2016	2017	2018	2019	2020	2021	2022	2023	2024	2025	2026
Patrimoine administratif avant amortissement	+ fr.		7 366'326.68	7 090'846.00	6 881'946.00	6'186'606.00	6'186'606.00	6'186'606.00	6'186'606.00	6'186'606.00	6'186'606.00	6'186'606.00	6'186'606.00	6'186'606.00
Prêts et participations permanentes avant amortissement	- fr.		-	-	-	-	-	-	-	-	-	-	-	-
Patrimoine administratif à amortir	= fr.		7 366'326.68	7 090'846.00	6 881'946.00	6'186'606.00	6'186'606.00	6'186'606.00	6'186'606.00	6'186'606.00	6'186'606.00	6'186'606.00	6'186'606.00	6'186'606.00
Amortissements ordinaires du patrimoine administratif	3310 = fr.		742'320.68	719'240.00	695'340.00	-	-	-	-	-	-	-	-	-
Amortissements x 100	=		10.1%	10.1%	10.1%									
Patrimoine administratif à amortir														

Amortissements ordinaires:

minimum 10 % du patrimoine administratif en application de l'art. 51, al. 1 de l'Ordonnance sur la gestion financière des communes du 16 juin 2004

Valeurs indicatives	
I3 ≥ 10%	5 - amortissements suffisants
8% ≤ I3 < 10%	4 - amortissements moyens (à court terme)
5% ≤ I3 < 8%	3 - amortissements faibles
2% ≤ I3 < 5%	2 - amortissements insuffisants
I3 < 2%	1 - amortissements nettement insuffisants

4. Endettement net par habitant (I4)		MCH	2015	2016	2017	2018	2019	2020	2021	2022	2023	2024	2025	2026
Engagements courants	20 + fr.		722'742,81											
Dettes à court terme	21 + fr.		-											
Dettes à moyen et à long terme	22 + fr.		5'396'136,00											
Engagements envers des entités particulières	23 + fr.		-											
Provisions	24 + fr.		-											
Passifs transitoires	25 + fr.		708'868,75											
Dette brute	= Tr.		6'827'747,56											
Ou														
Total des passifs	2 + fr.		12'257'523,66											
Fortune nette	29 - fr.		5'229'987,45											
Financements spéciaux	28 - fr.		199'788,65											
Dette brute	= Tr.		6'827'747,56	6'862'977,56	6'944'947,56	6'944'947,56	6'944'947,56	6'944'947,56	6'944'947,56	6'944'947,56	6'944'947,56	6'944'947,56	6'944'947,56	6'944'947,56
Disponibilités	10 fr.		1'058'347,92											
Avoir	11 + fr.		1'292'766,59											
Placements	12 + fr.		2'371'518,85											
Actifs transitoires	13 + fr.		910'884,30											
Patrimoine financier réalisable	= Tr.		5'633'517,66	5'633'517,66	5'633'517,66	5'633'517,66	5'633'517,66	5'633'517,66	5'633'517,66	5'633'517,66	5'633'517,66	5'633'517,66	5'633'517,66	5'633'517,66
Endettement net			1'194'229,90	1'229'459,90	1'311'429,90	1'311'429,90	1'311'429,90	1'311'429,90	1'311'429,90	1'311'429,90	1'311'429,90	1'311'429,90	1'311'429,90	1'311'429,90
Nombre d'habitant (population STATPOP année N-1)			880	895	900	0	0	0	0	0	0	0	0	0
Dette brute – Patrimoine financier réalisable		=	1'357	1'374	1'457									
Nombre d'habitant (population STATPOP année N-1)														

Valeurs indicatives	
I4 < 3'000	5 - endettement faible
3'000 ≤ I4 < 5'000	4 - endettement mesuré
5'000 ≤ I4 < 7'000	3 - endettement important
7'000 ≤ I4 < 9'000	2 - endettement très important
I4 ≥ 9'000	1 - endettement excessif

5. Taux du volume de la dette brute (I5)		MCH	2015	2016	2017	2018	2019	2020	2021	2022	2023	2024	2025	2026
Engagements courants	20 + fr.		722'742.81											
Dettes à court terme	21 + fr.		-											
Dettes à moyen et long termes	22 + fr.		5'396'136.00											
Engagements envers des entités particulières	23 + fr.		-											
Provisions	24 + fr.		-											
Passifs transitoires	25 + fr.		708'868.75											
Dette brute	= fr.		6'827'747.56											
Ou														
Total des passifs	2 + fr.		12'257'523.66											
Fortune nette	29 - fr.		5'229'987.45											
Financements spéciaux	28 - fr.		199'788.65											
Dette brute	= fr.		6'827'747.56	6'862'977.56	6'944'947.56	6'944'947.56	6'944'947.56	6'944'947.56	6'944'947.56	6'944'947.56	6'944'947.56	6'944'947.56	6'944'947.56	6'944'947.56
Revenus du compte de fonctionnement	4 + fr.		5'745'716.37	5'483'220.00	4'748'770.00	-	-	-	-	-	-	-	-	-
Subventions redistribuées	47 - fr.		-	-	-	-	-	-	-	-	-	-	-	-
Prélèvements sur les financements spéciaux	48 - fr.		-	-	-	-	-	-	-	-	-	-	-	-
Imputations internes	49 - fr.		-	-	-	-	-	-	-	-	-	-	-	-
Revenus financiers	= fr.		5'745'716.37	5'483'220.00	4'748'770.00	-	-	-	-	-	-	-	-	-
Dette brute x100		=	118.8%	125.2%	146.2%									
Revenus financiers														

Valeurs indicatives	
I5 < 150%	5 - très bien
150% ≤ I5 < 200%	4 - bien
200% ≤ I5 < 250%	3 - satisfaisant
250% ≤ I5 < 300%	2 - insuffisant
I5 ≥ 300%	1 - mauvais

Aperçu des indicateurs financiers

1. Degré d'autofinancement (I1)	Comptes		Budget	
	2015	2016	2017	Moyenne
(Autofinancement en pour cent de l'investissement net)	101.8%	92.5%	83.9%	93.4%

Valeurs indicatives

$I1 \geq 100\%$	5 - très bien
$80\% \leq I1 < 100\%$	4 - bien
$60\% \leq I1 < 80\%$	3 - satisfaisant (à court terme)
$0\% \leq I1 < 60\%$	2 - insuffisant
$I1 < 0\%$	1 - très mauvais

NB : Si les investissements nets sont négatifs (recettes d'investissements supérieures aux dépenses d'investissements), le ratio n'a pas de valeur indicative et c'est pourquoi il n'est pas pris en compte dans le calcul de la moyenne.

2. Capacité d'autofinancement (I2)	Comptes		Budget	
	2015	2016	2017	Moyenne
(Autofinancement en pour cent des revenus financiers)	11.2%	7.9%	9.0%	9.4%

Valeurs indicatives

$I2 \geq 20\%$	5 - très bien
$15\% \leq I2 < 20\%$	4 - bien
$8\% \leq I2 < 15\%$	3 - satisfaisant
$0\% \leq I2 < 8\%$	2 - insuffisant
$I2 < 0\%$	1 - très mauvais

3. Taux des amortissements ordinaires (I3)	Comptes		Budget	
	2015	2016	2017	Moyenne
(Amortissements ordinaires en % du PA à amortir)	10.1%	10.1%	10.1%	10.1%

Valeurs indicatives

$I3 \geq 10\%$	5 - amortissements suffisants
$8\% \leq I3 < 10\%$	4 - amortissements moyens (à court terme)
$5\% \leq I3 < 8\%$	3 - amortissements faibles
$2\% \leq I3 < 5\%$	2 - amortissements insuffisants
$I3 < 2\%$	1 - amortissements nettement insuffisants

4. Endettement net par habitant (I4)	Comptes		Budget	
	2015	2016	2017	Moyenne
(Dette brute moins PF réalisable par habitant)	1'357	1'374	1'457	1'396

Valeurs indicatives

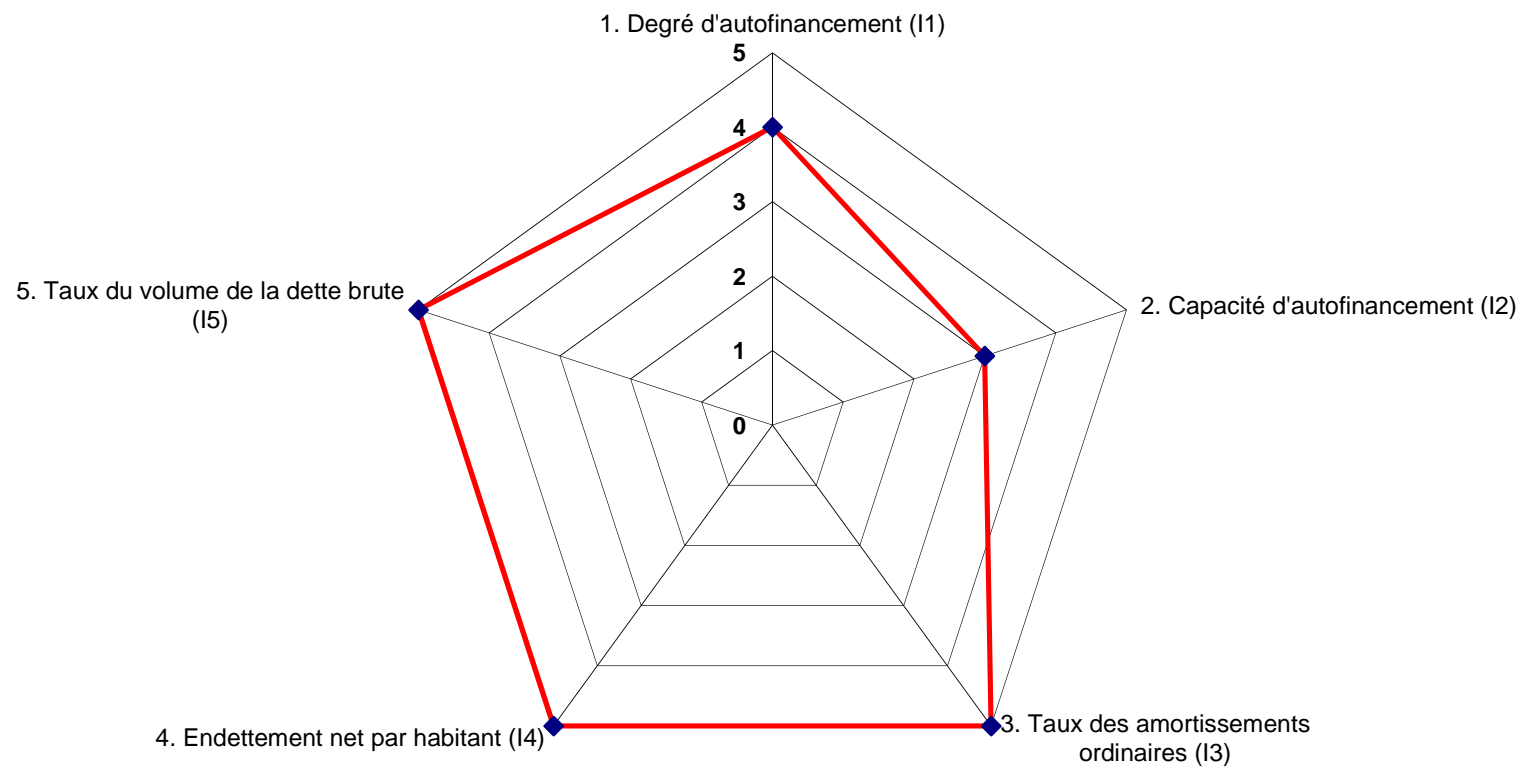
$I4 < 3'000$	5 - endettement faible
$3'000 \leq I4 < 5'000$	4 - endettement mesuré
$5'000 \leq I4 < 7'000$	3 - endettement important
$7'000 \leq I4 < 9'000$	2 - endettement très important
$I4 \geq 9'000$	1 - endettement excessif

5. Taux du volume de la dette brute (I5)	Comptes		Budget	
	2015	2016	2017	Moyenne
(Dette brute en % des revenus financiers)	118.8%	125.2%	146.2%	129.2%

Valeurs indicatives

$I5 < 150\%$	5 - très bien
$150\% \leq I5 < 200\%$	4 - bien
$200\% \leq I5 < 250\%$	3 - satisfaisant
$250\% \leq I5 < 300\%$	2 - insuffisant
$I5 \geq 300\%$	1 - mauvais

Graphique des indicateurs - moyenne des trois années



Commune de Bovernier - Budget 2017

Comptes de fonctionnement		budget 2017		budget 2016		comptes 2015	
		charges	revenus	charges	revenus	charges	revenus
0	Administration générale						
011	Législatif	2'000.00		1'000.00		2'250.15	
012	Exécutif	33'460.00		33'670.00		16'273.80	
029	Administration générale	531'990.00	8'000.00	526'700.00	14'000.00	533'157.07	13'672.00
0	Administration générale	567'450.00	8'000.00	561'370.00	14'000.00	551'681.02	13'672.00
1	Sécurité publique						
100	Cadastre, poids et mesures	79'550.00		73'730.00		83'485.65	
102	Police de l'habitat & Bureau des étrangers	5'500.00	9'000.00	5'500.00	9'000.00	6'998.05	10'445.00
113	Corps de police	16'290.00	2'000.00	16'100.00	2'000.00	16'348.55	2'437.65
120	Juge de commune	13'510.00		13'090.00		13'818.12	
122	Chambre pupillaire & tuteur	0.00		47'000.00		37'945.00	
140	Police du feu	32'400.00	8'000.00	34'400.00	8'000.00	37'232.50	7'774.05
160	Protection civile	7'490.00		7'490.00		6'764.20	
161	Etat-Major en cas de catastrophe	7'400.00		12'400.00		7'154.55	
1	Sécurité publique	162'140.00	19'000.00	209'710.00	19'000.00	209'746.62	20'656.70

Comptes de fonctionnement		budget 2017		budget 2016		comptes 2015	
		charges	revenus	charges	revenus	charges	revenus
2	Enseignement & formation						
210	Ecole primaire	757'080.00	40'800.00	762'760.00	40'000.00	767'955.38	42'282.60
211	Cycle d'orientation	166'050.00	11'600.00	196'850.00	14'850.00	173'083.05	13'275.00
213	Ecole secondaire du 2ème degré	8'000.00	4'000.00	7'000.00	3'500.00	6'822.00	3'411.00
220	Ecoles spécialisées	7'000.00		7'530.00		13'022.75	
239	Autres tâches liées à la formation prof.	10'000.00	5'000.00	10'000.00	5'000.00	10'710.60	5'074.80
270	Etabliss. Universitaires et de recherches	8'300.00		8'750.00		8'716.85	
2	Enseignement & formation	956'430.00	61'400.00	992'890.00	63'350.00	980'310.63	64'043.40
3	Culture, loisirs & culte						
309	Autres tâches culturelles	32'400.00		12'400.00		45'048.45	3'000.00
321	Télé réseau antennes collectives	43'500.00	76'000.00	43'900.00	74'000.00	42'273.75	74'563.20
330	Parcs publiques et chemins pedestres	12'000.00		9'000.00		10'038.05	
340	Sports & loisirs	11'400.00		11'400.00		12'114.64	
390	Eglise catholique romaine	81'640.00		83'290.00		85'064.90	
391	Eglise réformée évangélique	2'700.00		2'700.00		2'647.70	
3	Culture, loisirs & culte	183'640.00	76'000.00	162'690.00	74'000.00	197'187.49	77'563.20

Comptes de fonctionnement	budget 2017		budget 2016		comptes 2015	
	charges	revenus	charges	revenus	charges	revenus

4	Santé						
440	Centre médico-social	33'000.00		39'000.00		31'160.30	
450	Lutte contre les maladies	2'300.00		2'300.00		1'996.18	
460	Prophylaxie dentaire	12'000.00		10'000.00		13'205.75	
490	Autres dépenses de santé	8'400.00		7'200.00		7'047.05	
4	Santé	55'700.00	0.00	58'500.00	0.00	53'409.28	0.00

5	Prévoyance sociale						
500	Agence AVS	5'320.00	3'500.00	5'330.00	3'400.00	5'301.65	3'422.05
530	Prestations complémentaires AVS/AI	45'600.00		42'300.00		37'807.26	
540	Protection de la jeunesse	43'000.00					
542	U.A.P.E.	159'400.00		178'400.00		179'675.75	
549	Autres aides à la famille	1'000.00		1'000.00		1'007.60	
550	Handicapés	85'200.00		82'100.00		70'809.50	
570	EMS	60'000.00		47'000.00		45'583.15	
580	Aide sociale individuelle	119'200.00	36'000.00	124'700.00	36'000.00	79'555.15	33'748.58
582	Fonds cantonal pour l'emploi	10'200.00		9'100.00		10'032.24	
589	Autres tâches d'assistance	12'300.00	10'800.00	15'900.00	14'400.00	12'813.45	13'287.60
5	Prévoyance sociale	541'220.00	50'300.00	505'830.00	53'800.00	442'585.75	50'458.23

Comptes de fonctionnement	budget 2017		budget 2016		comptes 2015	
	charges	revenus	charges	revenus	charges	revenus

6	Trafic						
610	Routes cantonales	87'000.00		88'000.00		88'328.15	
620	Routes communales	375'330.00	4'000.00	373'700.00	4'000.00	570'329.58	3'849.25
690	Autres tâches relatives au trafic	20'000.00		20'000.00		20'756.10	
6	Trafic	482'330.00	4'000.00	481'700.00	4'000.00	679'413.83	3'849.25

7	Protec. & aménagement de l'environn.						
700	Eau potable	117'720.00	60'000.00	94'820.00	60'000.00	69'070.75	57'803.70
710	Eaux usées	28'615.00	45'000.00	39'910.00	42'000.00	24'320.05	43'992.75
711	STEP	61'000.00		62'000.00		50'438.95	
712	Evacuation des eaux de surface	4'000.00		4'000.00		3'160.00	
720	Traitement des déchets	126'180.00	74'000.00	122'090.00	69'000.00	106'568.70	69'388.00
721	SATOM	24'000.00		24'000.00		22'973.25	
740	Cimetière / Columbarium	21'715.00	10'000.00	21'510.00	4'000.00	15'727.00	10'920.00
750	Correction des eaux	12'300.00		41'100.00		10'468.70	8'005.65
760	Protection avalanches & éboulements	21'240.00		30'240.00		30'298.20	
790	Aménagement du territoire	33'460.00	12'000.00	32'470.00	10'000.00	20'218.22	12'720.00
7	Protec. & aménagement de l'environn.	450'230.00	201'000.00	472'140.00	185'000.00	353'243.82	202'830.10

Comptes de fonctionnement		budget 2017		budget 2016		comptes 2015	
		charges	revenus	charges	revenus	charges	revenus
8	Economie publique						
800	Agriculture	20'100.00	200.00	35'900.00	200.00	28'768.21	100.00
801	Irrigation	54'870.00		49'520.00		24'755.60	
810	Sylviculture	26'400.00		28'500.00		26'383.20	
830	Société de développement	31'180.00		35'680.00		39'259.70	
840	Industrie, artisanat et commerce					220.32	
860	Electricité	1'304'200.00	1'685'000.00	2'047'770.00	2'575'000.00	2'041'312.96	2'522'423.30
8	Economie publique	1'436'750.00	1'685'200.00	2'197'370.00	2'575'200.00	2'160'699.99	2'522'523.30
9	Finances et impôts						
900	Impôt personnes physiques	26'000.00	1'640'000.00	25'000.00	1'563'000.00	56'629.50	1'771'880.70
901	Impôt personnes morales		59'000.00		52'000.00		73'565.70
909	Autres impôts	50'000.00		50'000.00		59'646.00	
920	Péréquation financière		300'000.00		335'000.00		294'111.00
930	Quotes-parts aux recettes		500.00		500.00		484.50
932	Parts des cmnes aux régales et patentes	29'000.00	557'000.00	4'500.00	505'000.00	28'090.85	597'257.40
940	Intérêts	54'850.00	39'370.00	49'150.00	39'370.00	69'777.52	52'820.89
942	Immeubles patrimoine financier	20'000.00	48'000.00				
9	Finances et impôts	179'850.00	2'643'870.00	128'650.00	2'494'870.00	214'143.87	2'790'120.19

Comptes de fonctionnement	budget 2017		budget 2016		comptes 2015	
	charges	revenus	charges	revenus	charges	revenus
Total du compte de fonctionnement	5'015'740.00	4'748'770.00	5'770'850.00	5'483'220.00	5'842'422.30	5'745'716.37
Excédent de revenus ou de charges		266'970.00		287'630.00		96'705.93

Comptes de fonctionnement		Budget	2017	Budget	2016	Comptes	2015
		Charges	Revenus	Charges	Revenus	Charges	Revenus
0	ADMINISTRATION GÉNÉRALE						
01	LÉGISLATIF & EXÉCUTIF						
011	LÉGISLATIF						
011.30	CHARGES DU PERSONNEL						
011.300.02	Scrutateurs	1'000.00		500.00		1'200.00	
011.30	TOTAL CHARGES DU PERSONNEL	1'000.00		500.00		1'200.00	
011.31	BIENS, SERVICES & MARCH.						
011.317.00	Frais de votations et élections	1'000.00		500.00		1'050.15	
011.31	TOTAL BIENS, SERVICES & MARCH.	1'000.00		500.00		1'050.15	
011	TOTAL LÉGISLATIF	2'000.00		1'000.00		2'250.15	
012	EXÉCUTIF						
012.30	CHARGES DU PERSONNEL						
012.300.00	Honoraires du conseil	29'300.00		29'500.00		14'387.95	
012.303.00	Charges sociales AVS-AC	2'100.00		2'100.00		928.90	
012.303.02	Charges sociales AF	1'000.00		1'000.00		446.55	
012.304.00	Charges sociales LPP	800.00		800.00			
012.305.00	Charges sociales AAP/AANP	260.00		270.00		510.40	
012.30	TOTAL CHARGES DU PERSONNEL	33'460.00		33'670.00		16'273.80	
012	TOTAL EXÉCUTIF	33'460.00		33'670.00		16'273.80	
01	TOTAL LÉGISLATIF & EXÉCUTIF	35'460.00		34'670.00		18'523.95	

Comptes de fonctionnement		Budget	2017	Budget	2016	Comptes	2015
		Charges	Revenus	Charges	Revenus	Charges	Revenus
02	ADMINISTRATION GÉNÉRALE						
029	ADMINISTRATION GÉNÉRALE, DIVERS						
029.30	CHARGES DU PERSONNEL						
029.301.00	Personnel administratif	210'600.00		198'100.00		203'919.40	
029.301.02	Conciergerie	25'000.00		25'000.00		24'336.00	
029.303.00	Charges sociales AVS-AC	15'450.00		14'650.00		14'722.95	
029.303.02	Charges sociales AF	7'790.00		7'370.00		7'076.00	
029.304.00	Charges sociales LPP	14'600.00		13'100.00		13'528.20	
029.305.00	Charges sociales AAP/AANP	1'930.00		1'990.00		2'754.10	
029.305.02	Charges sociales IJM	1'970.00		1'840.00		1'764.20	
029.309.00	Autres charges du personnel					8'103.00	
029.30	TOTAL CHARGES DU PERSONNEL	277'340.00		262'050.00		276'203.85	
029.31	BIENS, SERVICES & MARCH.						
029.310.00	Fournitures de bureau	10'000.00		10'000.00		8'099.45	
029.310.01	Journaux, livres	3'000.00		3'000.00		2'818.45	
029.311.00	Achats mobiliers	2'000.00		2'000.00		1'429.50	
029.311.01	Achats informatique	2'000.00		2'000.00			
029.312.00	Eau, énergie, combustible	36'000.00		40'000.00		44'879.80	
029.313.00	Produits nettoyage entretien	1'000.00		1'500.00		1'471.00	
029.314.00	Entretien bâtiments	5'000.00		5'000.00		4'888.60	
029.315.00	Entretien mobilier	3'000.00		2'000.00		2'967.50	
029.317.00	Frais de représentation	45'000.00		50'000.00		41'199.25	
029.317.01	Frais de réception	40'000.00		35'000.00		45'822.65	
029.318.00	Frais de téléphone	4'000.00		4'000.00		4'085.30	
029.318.02	Frais de port et CCP	10'000.00		10'000.00		12'150.01	
029.318.03	Frais de fiduciaire	14'000.00		15'000.00		13'770.00	
029.318.04	Assurances choses & RC	16'700.00		17'700.00		17'883.70	
029.318.05	Frais juridiques avocats	5'000.00		10'000.00		1'146.21	
029.318.06	Frais d'ordinateur	23'800.00		23'800.00		23'148.90	
029.318.07	Site internet www.bovernier.ch	4'150.00		650.00		651.25	
029.319.00	Cotisations, dons	15'000.00		15'000.00		12'730.20	
029.31	TOTAL BIENS, SERVICES & MARCH.	239'650.00		246'650.00		239'141.77	

Comptes de fonctionnement		Budget	2017	Budget	2016	Comptes	2015
		Charges	Revenus	Charges	Revenus	Charges	Revenus
1	SÉCURITÉ PUBLIQUE						
10	PROTECTION JURIDIQUE						
100	CADASTRE, POIDS & MESURES						
100.30	CHARGES DU PERSONNEL						
100.300.00	Commissions des taxes	1'500.00		1'500.00		6'709.55	
100.301.00	Teneur du cadastre	6'000.00		6'500.00		5'544.00	
100.303.00	Charges sociales AVS-AC	400.00		450.00		610.40	
100.303.02	Charges sociales AF	200.00		220.00		293.90	
100.305.00	Charges sociales AAP/AANP	50.00		60.00		85.05	
100.30	TOTAL CHARGES DU PERSONNEL	8'150.00		8'730.00		13'242.90	
100.31	BIENS, SERVICES & MARCH.						
100.310.00	Fournitures de bureau	2'500.00		1'500.00		2'304.40	
100.318.01	Frais de conservation du cadastre	67'400.00		62'000.00		66'857.05	
100.319.00	Frais divers	500.00		500.00			
100.31	TOTAL BIENS, SERVICES & MARCH.	70'400.00		64'000.00		69'161.45	
100.35	DÉDOMMAGEMENT VERSÉ À DES COLLECTIVITÉ PUB.						
100.352.00	Registre foncier de Martigny	1'000.00		1'000.00		1'081.30	
100.35	TOTAL DÉDOMMAGEMENT VERSÉ À DES COLLECTIVITÉ PUB.	1'000.00		1'000.00		1'081.30	
100	TOTAL CADASTRE, POIDS & MESURES	79'550.00		73'730.00		83'485.65	
102	POLICE DE L'HABITANT & BUREAU DES ÉTRANGERS						
102.35	DÉDOMMAGEMENTS VERSÉS À DES COLLECTIVITÉS PUB.						
102.351.00	Cartes d'identité	2'500.00		2'500.00		2'633.80	
102.351.01	Permis séjour & établis.	3'000.00		3'000.00		3'683.25	

Comptes de fonctionnement		Budget	2017	Budget	2016	Comptes	2015
		Charges	Revenus	Charges	Revenus	Charges	Revenus
102.352.00	Politique régionale d'intégration					681.00	
102.35	TOTAL DÉDOMMAGEMENTS VERSÉS À DES COLLECTIVITÉS	5'500.00		5'500.00		6'998.05	
102.43	CONTRIBUTIONS DE TIERS						
102.431.00	Carte d'identité		4'000.00		4'000.00		3'955.00
102.431.01	Permis séjour & établis.		5'000.00		5'000.00		6'490.00
102.43	TOTAL CONTRIBUTIONS DE TIERS		9'000.00		9'000.00		10'445.00
102	TOTAL POLICE DE L'HABITANT & BUREAU DES ÉTRANGERS	5'500.00	9'000.00	5'500.00	9'000.00	6'998.05	10'445.00
10	TOTAL PROTECTION JURIDIQUE	85'050.00	9'000.00	79'230.00	9'000.00	90'483.70	10'445.00
11	POLICE						
113	CORPS DE POLICE						
113.30	CHARGES DU PERSONNEL						
113.300.00	Commission de sécurité	2'150.00		2'150.00		2'318.90	
113.301.00	Salaire agent police	11'200.00		11'200.00		11'231.65	
113.303.00	Charges sociales AVS-AC	850.00		850.00		820.60	
113.303.02	Charges sociales AF	430.00		430.00		394.50	
113.305.00	Charges sociales AAP/AANP	110.00		120.00		114.40	
113.30	TOTAL CHARGES DU PERSONNEL	14'740.00		14'750.00		14'880.05	
113.35	DÉDOMMAGEMENTS VERSÉS À DES COLLECTIVITÉS PUB.						
113.351.00	Prévention routière	200.00		500.00		156.00	
113.352.02	Stand de tir intercommunal	1'350.00		850.00		1'312.50	
113.35	TOTAL DÉDOMMAGEMENTS VERSÉS À DES COLLECTIVITÉS	1'550.00		1'350.00		1'468.50	

Comptes de fonctionnement		Budget	2017	Budget	2016	Comptes	2015
		Charges	Revenus	Charges	Revenus	Charges	Revenus
113.41	PATENTES & CONCESSIONS						
113.410.00	Patentes vente d'alcool		1'000.00		1'000.00		1'527.65
113.41	TOTAL PATENTES & CONCESSIONS		1'000.00		1'000.00		1'527.65
113.43	CONTRIBUTIONS DE TIERS						
113.437.00	Amendes		1'000.00		1'000.00		910.00
113.43	TOTAL CONTRIBUTIONS DE TIERS		1'000.00		1'000.00		910.00
113	TOTAL CORPS DE POLICE	16'290.00	2'000.00	16'100.00	2'000.00	16'348.55	2'437.65
11	TOTAL POLICE	16'290.00	2'000.00	16'100.00	2'000.00	16'348.55	2'437.65
12	JUSTICE						
120	JUGE DE COMMUNE						
120.30	CHARGES DU PERSONNEL						
120.301.00	Juge et vice-juge	8'800.00		8'500.00		8'350.45	
120.303.00	Charges sociales AVS-AC	600.00		400.00		345.10	
120.303.02	Charges sociales AF	310.00		190.00		165.85	
120.305.00	Charges sociales AAP/AANP					48.20	
120.30	TOTAL CHARGES DU PERSONNEL	9'710.00		9'090.00		8'909.60	
120.31	BIENS, SERVICES & MARCH.						
120.310.00	Fournitures de bureau					1'398.00	
120.318.00	Greffier-juriste	1'500.00		1'500.00		1'270.00	
120.31	TOTAL BIENS, SERVICES & MARCH.	1'500.00		1'500.00		2'668.00	

Comptes de fonctionnement		Budget	2017	Budget	2016	Comptes	2015
		Charges	Revenus	Charges	Revenus	Charges	Revenus
120.35	DÉDOMMAGEMENTS VERSÉS À DES COLLECTIVITÉS PUB.						
120.352.00	Frais de tribunaux du district	2'300.00		2'500.00		2'240.52	
120.35	TOTAL DÉDOMMAGEMENTS VERSÉS À DES COLLECTIVITÉS	2'300.00		2'500.00		2'240.52	
120	TOTAL JUGE DE COMMUNE	13'510.00		13'090.00		13'818.12	
122	CHAMBRE PUPILLAIRE & TUTÉLAIRE						
122.35	DÉDOMMAGEMENTS VERSÉS À DES COLLECTIVITÉS PUB.						
122.352.00	Service intercommunal de la curatelle & APEA			47'000.00		37'945.00	
122.35	TOTAL DÉDOMMAGEMENTS VERSÉS À DES COLLECTIVITÉS			47'000.00		37'945.00	
122	TOTAL CHAMBRE PUPILLAIRE & TUTÉLAIRE			47'000.00		37'945.00	
12	TOTAL JUSTICE	13'510.00		60'090.00		51'763.12	
14	POLICE DU FEU						
140	POLICE DU FEU						
140.30	CHARGES DU PERSONNEL						
140.300.00	Commission du feu	2'150.00		2'150.00		2'318.90	
140.303.00	Charges sociales AVS-AC	150.00		150.00		149.80	
140.303.02	Charges sociales AF	80.00		80.00		72.10	
140.305.00	Charges sociales AAP/AANP	20.00		20.00		20.80	
140.309.00	Autres charges du personnel					150.00	
140.30	TOTAL CHARGES DU PERSONNEL	2'400.00		2'400.00		2'711.60	

Comptes de fonctionnement		Budget	2017	Budget	2016	Comptes	2015
		Charges	Revenus	Charges	Revenus	Charges	Revenus
140.31	BIENS, SERVICES & MARCH.						
140.315.00	Entretiens mobiliers					3'322.00	
140.31	TOTAL BIENS, SERVICES & MARCH.					3'322.00	
140.35	DÉDOMMAGEMENTS VERSÉS À DES COLLECTIVITÉS PUB.						
140.352.00	CSI Martigny	30'000.00		32'000.00		31'198.90	
140.35	TOTAL DÉDOMMAGEMENTS VERSÉS À DES COLLECTIVITÉS	30'000.00		32'000.00		31'198.90	
140.43	CONTRIBUTIONS DE TIERS						
140.430.00	Taxe d'exemption du feu		8'000.00		8'000.00		7'774.05
140.43	TOTAL CONTRIBUTIONS DE TIERS		8'000.00		8'000.00		7'774.05
140	TOTAL POLICE DU FEU	32'400.00	8'000.00	34'400.00	8'000.00	37'232.50	7'774.05
14	TOTAL POLICE DU FEU	32'400.00	8'000.00	34'400.00	8'000.00	37'232.50	7'774.05
16	PROTECTION POPULATION & DES BIENS CULTURELS						
160	PROTECTION CIVILE						
160.30	CHARGES DU PERSONNEL						
160.300.00	Commission PCi	2'150.00		2'150.00		2'318.90	
160.301.00	Responsables PCi	3'200.00		3'200.00		3'210.30	
160.303.00	Charges sociales AVS-AC	400.00		400.00		356.85	
160.303.02	Charges sociales AF	190.00		190.00		171.60	
160.305.00	Charges sociales AAP/AANP	50.00		50.00		49.75	
160.30	TOTAL CHARGES DU PERSONNEL	5'990.00		5'990.00		6'107.40	
160.31	BIENS, SERVICES & MARCH.						
160.314.00	Entretiens bâtiments	1'000.00		1'000.00			

Comptes de fonctionnement		Budget	2017	Budget	2016	Comptes	2015
		Charges	Revenus	Charges	Revenus	Charges	Revenus
160.318.00	Frais de tél. et matériel PCi	500.00		500.00		656.80	
160.31	TOTAL BIENS, SERVICES & MARCH.	1'500.00		1'500.00		656.80	
160	TOTAL PROTECTION CIVILE	7'490.00		7'490.00		6'764.20	
161	AUTRES TÂCHES CIVILES DE PROTECTION						
161.30	CHARGES DU PERSONNEL						
161.300.00	Commission Etat-Major catastrophe	2'150.00		2'150.00		2'660.25	
161.303.00	Charges sociales AVS/AC	150.00		150.00			
161.303.02	Charges sociales AF	80.00		80.00			
161.305.00	Charges sociales AAP/AANP	20.00		20.00			
161.30	TOTAL CHARGES DU PERSONNEL	2'400.00		2'400.00		2'660.25	
161.36	SUBVENTIONS ACCORDÉES						
161.362.00	Etat-Major en cas de catastrophe	5'000.00		10'000.00		4'494.30	
161.36	TOTAL SUBVENTIONS ACCORDÉES	5'000.00		10'000.00		4'494.30	
161	TOTAL AUTRES TÂCHES CIVILES DE PROTECTION	7'400.00		12'400.00		7'154.55	
16	TOTAL PROTECTION POPULATION & DES BIENS CULTURELS	14'890.00		19'890.00		13'918.75	
1	TOTAL SÉCURITÉ PUBLIQUE	162'140.00	19'000.00	209'710.00	19'000.00	209'746.62	20'656.70

Comptes de fonctionnement		Budget	2017	Budget	2016	Comptes	2015
		Charges	Revenus	Charges	Revenus	Charges	Revenus
2	ENSEIGNEMENT & FORMATION						
21	ECOLES PUBLIQUES OBLIGAT.						
210	ECOLES PRIMAIRES						
210.30	CHARGES DU PERSONNEL						
210.300.00	Commission scolaire et apprentis	5'100.00		4'700.00		6'366.30	
210.301.00	Conciergerie	60'500.00		60'000.00		59'859.00	
210.302.00	Traitement personnel enseignant primaire	16'000.00		18'000.00		15'328.77	
210.303.00	Charges sociales AVS-AC	4'050.00		4'050.00		3'925.30	
210.303.02	Charges sociales AF	2'030.00		2'010.00		1'886.55	
210.304.00	Charges sociales LPP	6'100.00		5'950.00		5'832.00	
210.305.00	Charges sociales AAP/AANP	500.00		550.00		548.85	
210.305.02	Charges sociales IJM	630.00		630.00		616.25	
210.309.00	Autres charges du personnel					135.80	
210.30	TOTAL CHARGES DU PERSONNEL	94'910.00		95'890.00		94'498.82	
210.31	BIENS, SERVICES & MARCH.						
210.310.00	Fourniture et matériel scolaire	13'500.00		15'700.00		12'987.36	
210.311.00	Achats mobiliers	2'000.00		2'000.00		9'298.45	
210.311.01	Achats informatique	5'000.00		5'000.00		3'904.00	
210.312.00	Eau, énergie, combustible	49'500.00		52'000.00		55'203.10	
210.313.00	Produits de nettoyage	5'000.00		7'000.00		8'842.50	
210.314.00	Entretien bâtiments	15'000.00		15'000.00		12'075.95	
210.315.00	Entretien mobilier					669.60	
210.317.00	Frais de déplacements	14'400.00		14'400.00		14'013.05	
210.318.00	Sports, promenades, activités culturelles	10'000.00		33'000.00		9'039.20	
210.318.02	Téléphone, télécommunications	1'470.00		1'470.00		1'378.15	
210.318.04	Assurances choses & RC	9'750.00		9'500.00		9'487.30	
210.318.05	Participation caisse maladie enfants	40'000.00		40'000.00		39'121.80	
210.318.06	Frais d'ordinateur	6'000.00		6'000.00		5'798.00	
210.31	TOTAL BIENS, SERVICES & MARCH.	171'620.00		201'070.00		181'818.46	

Comptes de fonctionnement		Budget	2017	Budget	2016	Comptes	2015
		Charges	Revenus	Charges	Revenus	Charges	Revenus
210.33	AMORTISSEMENTS COMPTABLES						
210.331.00	Amortissement ordinaire bâtiments	223'000.00		247'000.00		275'124.50	
210.33	TOTAL AMORTISSEMENTS COMPTABLES	223'000.00		247'000.00		275'124.50	
210.35	DÉDOMMAGEMENTS VERSÉS À DES COLLECTIVITÉS PUB.						
210.352.00	Part. frais de scolarité Commune de Martigny	9'600.00		8'800.00		11'000.00	
210.35	TOTAL DÉDOMMAGEMENTS VERSÉS À DES COLLECTIVITÉS	9'600.00		8'800.00		11'000.00	
210.36	SUBVENTIONS ACCORDÉES						
210.361.00	Contribution communale pr élèves EE et EP	257'950.00		210'000.00		205'513.60	
210.36	TOTAL SUBVENTIONS ACCORDÉES	257'950.00		210'000.00		205'513.60	
210.42	REVENUS DES BIENS						
210.427.01	Location Garderie MiniVouipe		26'300.00		26'000.00		26'300.00
210.427.02	Nettoyage Garderie MiniVouipe		14'500.00		14'000.00		14'500.00
210.42	TOTAL REVENUS DES BIENS		40'800.00		40'000.00		40'800.00
210.46	SUBVENTIONS ACQUISES						
210.461.00	Subv. matériel scolaire						1'482.60
210.46	TOTAL SUBVENTIONS ACQUISES						1'482.60
210	TOTAL ECOLES PRIMAIRES	757'080.00	40'800.00	762'760.00	40'000.00	767'955.38	42'282.60

Comptes de fonctionnement		Budget Charges	2017 Revenus	Budget Charges	2016 Revenus	Comptes Charges	2015 Revenus
211	CYCLE D'ORIENTATION						
211.31	BIENS, SERVICES & MARCH.						
211.318.10	Transports élèves par tiers	11'600.00		14'850.00		14'643.00	
211.31	TOTAL BIENS, SERVICES & MARCH.	11'600.00		14'850.00		14'643.00	
211.33	AMORTISSEMENTS COMPTABLES						
211.331.00	Amortissement ordinaire bâtiments	12'500.00		11'000.00		8'031.00	
211.33	TOTAL AMORTISSEMENTS COMPTABLES	12'500.00		11'000.00		8'031.00	
211.35	DÉDOMMAGEMENTS VERSÉS À DES COLLECTIVITÉS PUB.						
211.352.00	Cycle d'orientation Martigny	85'000.00		91'000.00		68'826.65	
211.35	TOTAL DÉDOMMAGEMENTS VERSÉS À DES COLLECTIVITÉS	85'000.00		91'000.00		68'826.65	
211.36	SUBVENTIONS ACCORDÉES						
211.361.00	Contribution communale pr élèves du C.O.	56'950.00		80'000.00		81'582.40	
211.36	TOTAL SUBVENTIONS ACCORDÉES	56'950.00		80'000.00		81'582.40	
211.46	SUBVENTIONS ACQUISES						
211.461.00	Subv. transports CO		11'600.00		14'850.00		13'275.00
211.46	TOTAL SUBVENTIONS ACQUISES		11'600.00		14'850.00		13'275.00
211	TOTAL CYCLE D'ORIENTATION	166'050.00	11'600.00	196'850.00	14'850.00	173'083.05	13'275.00

Comptes de fonctionnement		Budget	2017	Budget	2016	Comptes	2015
		Charges	Revenus	Charges	Revenus	Charges	Revenus
213	ECOLE SECONDAIRE DU 2ÈME DEGRÉ						
213.36	SUBVENTIONS ACCORDÉES						
213.364.00	Frais de transport pour les collégiens	8'000.00		7'000.00		6'822.00	
213.36	TOTAL SUBVENTIONS ACCORDÉES	8'000.00		7'000.00		6'822.00	
213.46	SUBVENTIONS						
213.461.00	Participation du canton frais trspt collégiens		4'000.00		3'500.00		3'411.00
213.46	TOTAL SUBVENTIONS		4'000.00		3'500.00		3'411.00
213	TOTAL ECOLE SECONDAIRE DU 2ÈME DEGRÉ	8'000.00	4'000.00	7'000.00	3'500.00	6'822.00	3'411.00
21	TOTAL ECOLES PUBLIQUES OBLIGAT.	931'130.00	56'400.00	966'610.00	58'350.00	947'860.43	58'968.60
22	ECOLES SPÉCIALISÉES						
220	ECOLES SPÉCIALISÉES						
220.36	SUBVENTIONS ACCORDÉES						
220.361.00	Contribution communale pr élèves en institutions	7'000.00		7'530.00		13'022.75	
220.36	TOTAL SUBVENTIONS ACCORDÉES	7'000.00		7'530.00		13'022.75	
220	TOTAL ECOLES SPÉCIALISÉES	7'000.00		7'530.00		13'022.75	
22	TOTAL ECOLES SPÉCIALISÉES	7'000.00		7'530.00		13'022.75	

Comptes de fonctionnement		Budget Charges	2017 Revenus	Budget Charges	2016 Revenus	Comptes Charges	2015 Revenus
23	FORMATION PROFESSIONNELLE						
239	AUTRES TÂCHES LIÉES À LA FORMATION PROF.						
239.36	SUBVENTIONS ACCORDÉES						
239.364.00	Frais de transport pour les apprentis	10'000.00		10'000.00		10'149.60	
239.366.01	Part. aux cours d'appui donnés aux apprentis					561.00	
239.36	TOTAL SUBVENTIONS ACCORDÉES	10'000.00		10'000.00		10'710.60	
239.46	SUBVENTIONS						
239.461.00	Participation du canton frais trspt apprentis		5'000.00		5'000.00		5'074.80
239.46	TOTAL SUBVENTIONS		5'000.00		5'000.00		5'074.80
239	TOTAL AUTRES TÂCHES LIÉES À LA FORMATION PROF.	10'000.00	5'000.00	10'000.00	5'000.00	10'710.60	5'074.80
23	TOTAL FORMATION PROFESSIONNELLE	10'000.00	5'000.00	10'000.00	5'000.00	10'710.60	5'074.80

Comptes de fonctionnement		Budget	2017	Budget	2016	Comptes	2015
		Charges	Revenus	Charges	Revenus	Charges	Revenus
3	CULTURE, LOISIRS & CULTÉ						
30	ENCOURAGEMENT À LA CULTURE						
309	AUTRES TÂCHES CULTURELLES						
309.30	CHARGES DU PERSONNEL						
309.300.00	Commission culture	2'150.00		2'150.00		2'318.90	
309.303.00	Charges sociales AVS-AC	150.00		150.00		149.80	
309.303.02	Charges sociales AF	80.00		80.00		72.10	
309.305.00	Charges sociales AAP/AANP	20.00		20.00		20.80	
309.30	TOTAL CHARGES DU PERSONNEL	2'400.00		2'400.00		2'561.60	
309.31	BIENS, SERVICES & MARCH.						
309.318.00	Activités culturelles	10'000.00		10'000.00		19'862.25	
309.318.02	Fête villageoise	20'000.00				22'624.60	
309.31	TOTAL BIENS, SERVICES & MARCH.	30'000.00		10'000.00		42'486.85	
309.46	SUBVENTIONS						
309.469.00	Donations						3'000.00
309.46	TOTAL SUBVENTIONS						3'000.00
309	TOTAL AUTRES TÂCHES CULTURELLES	32'400.00		12'400.00		45'048.45	3'000.00
30	TOTAL ENCOURAGEMENT À LA CULTURE	32'400.00		12'400.00		45'048.45	3'000.00
32	MEDIAS						
321	TÉLÉRÉSEAU ANTENNES COLLECTIVES						
321.31	BIENS, SERVICES & MARCH.						
321.312.00	Eau, énergie, combustible	1'800.00		2'000.00		1'554.70	

Comptes de fonctionnement		Budget	2017	Budget	2016	Comptes	2015
		Charges	Revenus	Charges	Revenus	Charges	Revenus
321.315.00	Entretien du réseau	10'000.00		10'000.00		9'180.00	
321.318.04	Assurances choses & RC	1'100.00		900.00		900.00	
321.31	TOTAL BIENS, SERVICES & MARCH.	12'900.00		12'900.00		11'634.70	
321.33	AMORTISSEMENTS COMPTABLES						
321.331.00	Amortissement ordinaire télé-réseau	1'600.00		2'000.00		1'776.95	
321.33	TOTAL AMORTISSEMENTS COMPTABLES	1'600.00		2'000.00		1'776.95	
321.35	DÉDOMMAGEMENTS VERSÉS À DES COLLECTIVITÉS PUB.						
321.352.00	Divers abonnements Sinergy, Canal 9, OFCOM	29'000.00		29'000.00		28'862.10	
321.35	TOTAL DÉDOMMAGEMENTS VERSÉS À DES COLLECTIVITÉS	29'000.00		29'000.00		28'862.10	
321.43	CONTRIBUTIONS DE TIERS						
321.434.00	Télé-réseau: abonnements		76'000.00		74'000.00		74'563.20
321.43	TOTAL CONTRIBUTIONS DE TIERS		76'000.00		74'000.00		74'563.20
321	TOTAL TÉLÉRÉSEAU ANTENNES COLLECTIVES	43'500.00	76'000.00	43'900.00	74'000.00	42'273.75	74'563.20
32	TOTAL MEDIAS	43'500.00	76'000.00	43'900.00	74'000.00	42'273.75	74'563.20
33	PARCS PUBLICS & CHEMINS PÉDESTRES						
330	PARCS PUBLICS & CHEMINS PÉDESTRES						
330.31	BIENS, SERVICES & MARCH.						
330.314.00	Décoration et entretien rues, parcs & places	10'000.00		7'000.00		10'038.05	
330.31	TOTAL BIENS, SERVICES & MARCH.	10'000.00		7'000.00		10'038.05	

Comptes de fonctionnement		Budget	2017	Budget	2016	Comptes	2015
		Charges	Revenus	Charges	Revenus	Charges	Revenus
330.33	AMORTISSEMENTS COMPTABLES						
330.331.04	Amortissement ordinaire sentiers pédestres	2'000.00		2'000.00			
330.33	TOTAL AMORTISSEMENTS COMPTABLES	2'000.00		2'000.00			
330	TOTAL PARCS PUBLICS & CHEMINS PÉDESTRES	12'000.00		9'000.00		10'038.05	
33	TOTAL PARCS PUBLICS & CHEMINS PÉDESTRES	12'000.00		9'000.00		10'038.05	
34	SPORTS & LOISIRS						
340	SPORTS & LOISIRS						
340.30	CHARGES DU PERSONNEL						
340.300.00	Commission Sports & Loisirs	6'150.00		6'150.00		6'139.40	
340.303.00	Charges sociales AVS-AC	150.00		150.00		149.80	
340.303.02	Charges sociales AF	80.00		80.00		72.10	
340.305.00	Charges sociales AAP/AANP	20.00		20.00		20.80	
340.30	TOTAL CHARGES DU PERSONNEL	6'400.00		6'400.00		6'382.10	
340.31	BIENS, SERVICES & MARCH.						
340.318.00	Soutien aux sociétés sportives	5'000.00		5'000.00		5'732.54	
340.31	TOTAL BIENS, SERVICES & MARCH.	5'000.00		5'000.00		5'732.54	
340	TOTAL SPORTS & LOISIRS	11'400.00		11'400.00		12'114.64	
34	TOTAL SPORTS & LOISIRS	11'400.00		11'400.00		12'114.64	

Comptes de fonctionnement		Budget	2017	Budget	2016	Comptes	2015
		Charges	Revenus	Charges	Revenus	Charges	Revenus
39	EGLISES						
390	EGLISE CATHOLIQUE ROMAINE						
390.30	CHARGES DU PERSONNEL						
390.300.00	Commission paroissiale	4'050.00		4'150.00		3'817.30	
390.303.00	Charges sociales AVS-AC	300.00		350.00		246.35	
390.303.02	Charges sociales AF	150.00		150.00		118.30	
390.305.00	Charges sociales AAP/AANP	40.00		40.00		34.45	
390.30	TOTAL CHARGES DU PERSONNEL	4'540.00		4'690.00		4'216.40	
390.31	BIENS, SERVICES & MARCH.						
390.312.00	Eau, énergie, combustible	13'500.00		16'000.00		19'069.35	
390.314.00	Entretien bâtiments	2'000.00		2'000.00		1'225.00	
390.318.04	Assurances choses & RC	3'600.00		3'600.00		3'600.00	
390.31	TOTAL BIENS, SERVICES & MARCH.	19'100.00		21'600.00		23'894.35	
390.33	AMORTISSEMENTS COMPTABLES						
390.331.00	Amortissements ordinaires	3'000.00		2'000.00		2'000.00	
390.33	TOTAL AMORTISSEMENTS COMPTABLES	3'000.00		2'000.00		2'000.00	
390.35	DÉDOMMAGEMENTS VERSÉS À DES COLLECTIVITÉS PUB.						
390.352.00	Service du culte	55'000.00		55'000.00		54'954.15	
390.35	TOTAL DÉDOMMAGEMENTS VERSÉS À DES COLLECTIVITÉS	55'000.00		55'000.00		54'954.15	
390	TOTAL EGLISE CATHOLIQUE ROMAINE	81'640.00		83'290.00		85'064.90	

Comptes de fonctionnement		Budget	2017	Budget	2016	Comptes	2015
		Charges	Revenus	Charges	Revenus	Charges	Revenus
4	SANTÉ						
44	CENTRE MÉDICO-SOCIAL						
440	CENTRE MÉDICO-SOCIAL						
440.36	SUBVENTIONS ACCORDÉES						
440.362.00	Participation Centre médico-social	33'000.00		39'000.00		31'160.30	
440.36	TOTAL SUBVENTIONS ACCORDÉES	33'000.00		39'000.00		31'160.30	
440	TOTAL CENTRE MÉDICO-SOCIAL	33'000.00		39'000.00		31'160.30	
44	TOTAL CENTRE MÉDICO-SOCIAL	33'000.00		39'000.00		31'160.30	
45	PROPHYLAXIE, LUTTE CONTRE LES MALADIES						
450	LUTTE CONTRE LES MALADIES						
450.36	SUBVENTIONS ACCORDÉES						
450.361.00	Prise en charge ambulatoire addictions	2'300.00		2'300.00		1'996.18	
450.36	TOTAL SUBVENTIONS ACCORDÉES	2'300.00		2'300.00		1'996.18	
450	TOTAL LUTTE CONTRE LES MALADIES	2'300.00		2'300.00		1'996.18	
45	TOTAL PROPHYLAXIE, LUTTE CONTRE LES MALADIES	2'300.00		2'300.00		1'996.18	

Comptes de fonctionnement		Budget Charges	2017 Revenus	Budget Charges	2016 Revenus	Comptes Charges	2015 Revenus
46	SERVICE MÉDICAL ÉCOLES						
460	PROPHYLAXIE DENTAIRE						
460.36	SUBVENTIONS ACCORDÉES						
460.366.00	Soins dentaires scolaires	12'000.00		10'000.00		13'205.75	
460.36	TOTAL SUBVENTIONS ACCORDÉES	12'000.00		10'000.00		13'205.75	
460	TOTAL PROPHYLAXIE DENTAIRE	12'000.00		10'000.00		13'205.75	
46	TOTAL SERVICE MÉDICAL ÉCOLES	12'000.00		10'000.00		13'205.75	
49	AUTRES DÉPENSES DE SANTÉ						
490	AUTRES DÉPENSES DE SANTÉ						
490.36	SUBVENTIONS ACCORDÉES						
490.361.00	Financement du dispositif pré-hospitalier	8'400.00		7'200.00		7'047.05	
490.36	TOTAL SUBVENTIONS ACCORDÉES	8'400.00		7'200.00		7'047.05	
490	TOTAL AUTRES DÉPENSES DE SANTÉ	8'400.00		7'200.00		7'047.05	
49	TOTAL AUTRES DÉPENSES DE SANTÉ	8'400.00		7'200.00		7'047.05	
4	TOTAL SANTÉ	55'700.00		58'500.00		53'409.28	

Comptes de fonctionnement		Budget	2017	Budget	2016	Comptes	2015
		Charges	Revenus	Charges	Revenus	Charges	Revenus
53	AUTRES ASS. SOCIALES						
530	PRESTATIONS COMPL. AVS/AI						
530.36	SUBVENTIONS ACCORDEES						
530.361.00	Prestations compl. AVS/AI	45'600.00		42'300.00		37'807.26	
530.36	TOTAL SUBVENTIONS ACCORDEES	45'600.00		42'300.00		37'807.26	
530	TOTAL PRESTATIONS COMPL. AVS/AI	45'600.00		42'300.00		37'807.26	
53	TOTAL AUTRES ASS. SOCIALES	45'600.00		42'300.00		37'807.26	
54	PROTECTION DE L'ENFANCE						
540	PROTECTION DE LA JEUNESSE						
540.36	SUBVENTIONS ACCORDÉES						
540.361.00	Frais de curatelle éducative & APEA	43'000.00					
540.36	TOTAL SUBVENTIONS ACCORDÉES	43'000.00					
540	TOTAL PROTECTION DE LA JEUNESSE	43'000.00					
542	U.A.P.E						
542.30	CHARGES DU PERSONNEL						
542.300.00	Commission petite enfance	2'150.00		2'150.00		2'318.90	
542.303.00	Charges sociales AVS-AC	150.00		150.00		148.90	
542.303.02	Charges sociales AF	80.00		80.00		70.85	
542.305.00	Charges sociales AAP/AANP	20.00		20.00		21.50	
542.30	TOTAL CHARGES DU PERSONNEL	2'400.00		2'400.00		2'560.15	

Comptes de fonctionnement		Budget	2017	Budget	2016	Comptes	2015
		Charges	Revenus	Charges	Revenus	Charges	Revenus
542.36	SUBVENTIONS ACCORDÉES						
542.363.00	U.A.P.E. Mini Vouipe	141'000.00		160'000.00		159'034.65	
542.363.01	U.A.P.E. Scoubidou, Coucou, Abricojeux	16'000.00		16'000.00		18'080.95	
542.36	TOTAL SUBVENTIONS ACCORDÉES	157'000.00		176'000.00		177'115.60	
542	TOTAL U.A.P.E	159'400.00		178'400.00		179'675.75	
549	AUTRES AIDES A LA FAMILLE						
549.36	SUBVENTIONS ACCORDÉES						
549.363.00	Soutien à la famille	1'000.00		1'000.00		1'007.60	
549.36	TOTAL SUBVENTIONS ACCORDÉES	1'000.00		1'000.00		1'007.60	
549	TOTAL AUTRES AIDES A LA FAMILLE	1'000.00		1'000.00		1'007.60	
54	TOTAL PROTECTION DE L'ENFANCE	203'400.00		179'400.00		180'683.35	
55	HANDICAPÉS						
550	HANDICAPÉS						
550.36	SUBVENTIONS ACCORDÉES						
550.361.00	Institutions sociales handicapés	85'200.00		82'100.00		70'809.50	
550.36	TOTAL SUBVENTIONS ACCORDÉES	85'200.00		82'100.00		70'809.50	
550	TOTAL HANDICAPÉS	85'200.00		82'100.00		70'809.50	
55	TOTAL HANDICAPÉS	85'200.00		82'100.00		70'809.50	

Comptes de fonctionnement		Budget Charges	2017 Revenus	Budget Charges	2016 Revenus	Comptes Charges	2015 Revenus
57	EMS						
570	EMS						
570.36	SUBVENTIONS ACCORDÉES						
570.364.00	Financement des EMS	60'000.00		47'000.00		45'583.15	
570.36	TOTAL SUBVENTIONS ACCORDÉES	60'000.00		47'000.00		45'583.15	
570	TOTAL EMS	60'000.00		47'000.00		45'583.15	
57	TOTAL EMS	60'000.00		47'000.00		45'583.15	
58	ASSISTANCE						
580	AIDE SOCIALE INDIVIDUELLE						
580.30	CHARGES DU PERSONNEL						
580.300.00	Commission sociale	7'150.00		11'150.00		8'558.60	
580.303.00	Charges sociales AVS-AC	150.00		150.00		298.95	
580.303.02	Charges sociales AF	80.00		80.00		143.55	
580.305.00	Charges sociales AAP/AANP	20.00		20.00		41.65	
580.30	TOTAL CHARGES DU PERSONNEL	7'400.00		11'400.00		9'042.75	
580.36	SUBVENTIONS ACCORDEES						
580.366.00	Secours et assistance	60'000.00		60'000.00		26'178.95	
580.366.01	Aide sociale cantonale	48'200.00		49'900.00		41'510.79	
580.366.02	Recouvrement des pensions alimentaires	3'600.00		3'400.00		2'822.66	
580.36	TOTAL SUBVENTIONS ACCORDEES	111'800.00		113'300.00		70'512.40	

Comptes de fonctionnement		Budget	2017	Budget	2016	Comptes	2015
		Charges	Revenus	Charges	Revenus	Charges	Revenus
6	TRAFIC						
61	ROUTES CANTONALES						
610	ROUTES CANTONALES						
610.33	AMORTISSEMENTS COMPTABLES						
610.331.00	Amortissement ordinaire routes cantonales	27'000.00		28'000.00		28'941.40	
610.33	TOTAL AMORTISSEMENTS COMPTABLES	27'000.00		28'000.00		28'941.40	
610.36	SUBVENTIONS ACCORDEES						
610.361.00	Part. entretien réseau routier cantonal	60'000.00		60'000.00		59'386.75	
610.36	TOTAL SUBVENTIONS ACCORDEES	60'000.00		60'000.00		59'386.75	
610	TOTAL ROUTES CANTONALES	87'000.00		88'000.00		88'328.15	
61	TOTAL ROUTES CANTONALES	87'000.00		88'000.00		88'328.15	
62	ROUTES COMMUNALES						
620	RÉSEAU ROUTES COMMUNALES						
620.30	CHARGES DU PERSONNEL						
620.300.00	Commission trafic	6'200.00		6'400.00		5'788.60	
620.301.00	Traitement personnel TP	97'000.00		96'000.00		164'432.35	
620.303.00	Charges sociales AVS-AC	6'900.00		6'850.00		10'821.60	
620.303.02	Charges sociales AF	3'430.00		3'400.00		5'201.40	
620.304.00	Charges sociales LPP	9'630.00		8'120.00		13'836.20	
620.305.00	Charges sociales AAP/AANP	860.00		920.00		2'039.85	
620.305.02	Charges sociales IJM	1'050.00		1'050.00		1'769.60	
620.309.02	Frais du personnel TP			1'500.00		123.00	
620.30	TOTAL CHARGES DU PERSONNEL	125'070.00		124'240.00		204'012.60	

Comptes de fonctionnement		Budget	2017	Budget	2016	Comptes	2015
		Charges	Revenus	Charges	Revenus	Charges	Revenus
620.31	BIENS, SERVICES & MARCH.						
620.311.00	Signalisation routes et bâtiments	5'000.00		5'000.00		4'474.70	
620.311.02	Outils et matériel	5'000.00		5'000.00		2'536.30	
620.312.00	Eau, énergie, combustible	24'300.00		26'000.00		28'739.05	
620.312.04	Dépôt communal	2'400.00		1'200.00		7'600.00	
620.314.00	Entretien réseau routier	20'000.00		20'000.00		97'739.14	
620.315.00	Frais de véhicules	20'000.00		20'000.00		31'518.00	
620.317.00	Frais de personnel	1'500.00		500.00		2'133.05	
620.318.00	Déblaiement des neiges	12'000.00		13'000.00		12'674.65	
620.318.02	Balayage des rues	5'000.00		5'000.00		4'941.00	
620.318.04	Assurances choses & RC	1'000.00		700.00		4'757.50	
620.318.06	Frais de téléphone	1'060.00		1'060.00		1'001.25	
620.31	TOTAL BIENS, SERVICES & MARCH.	97'260.00		97'460.00		198'114.64	
620.33	AMORTISSEMENTS COMPTABLES						
620.331.00	Amortissement ordinaire routes communales	136'000.00		139'000.00		153'281.60	
620.331.01	Amortissement ordinaire dépôt communal	10'000.00		5'000.00		6'076.59	
620.331.02	Amortissement ordinaire véhicules	7'000.00		8'000.00		8'844.15	
620.33	TOTAL AMORTISSEMENTS COMPTABLES	153'000.00		152'000.00		168'202.34	
620.43	CONTRIBUTIONS DE TIERS						
620.434.00	Part tiers au déneigement		3'500.00		3'500.00		3'519.25
620.435.00	Vente sel et chlorure		500.00		500.00		330.00
620.43	TOTAL CONTRIBUTIONS DE TIERS		4'000.00		4'000.00		3'849.25
620	TOTAL RÉSEAU ROUTES COMMUNALES	375'330.00	4'000.00	373'700.00	4'000.00	570'329.58	3'849.25
62	TOTAL ROUTES COMMUNALES	375'330.00	4'000.00	373'700.00	4'000.00	570'329.58	3'849.25

Comptes de fonctionnement		Budget	2017	Budget	2016	Comptes	2015
		Charges	Revenus	Charges	Revenus	Charges	Revenus
7	PROTECTION ET AMÉNAGEMENT DE L'ENVIRONNEMENT						
70	APPRO.& ALIM. EAU POTABLE						
700	APPRO.& ALIM. EAU POTABLE						
700.30	CHARGES DU PERSONNEL						
700.300.00	Commission eau potable	3'150.00		3'150.00		2'512.90	
700.301.00	Personnel	17'550.00		17'400.00			
700.303.00	Charges sociales AVS-AC	1'400.00		1'400.00		158.70	
700.303.02	Charges sociales AF	700.00		700.00		75.90	
700.304.00	Charges sociales LPP	1'750.00		1'480.00			
700.305.00	Charges sociales AAP/AANP	180.00		200.00		22.00	
700.305.02	Charges sociales IJM	190.00		190.00			
700.309.00	Autres charges du personnel	300.00		300.00		120.00	
700.30	TOTAL CHARGES DU PERSONNEL	25'220.00		24'820.00		2'889.50	
700.31	BIENS, SERVICES & MARCH.						
700.312.00	Eau, énergie, combustible	5'400.00		8'200.00		7'620.00	
700.314.02	Entretien réseau et installation	20'000.00		20'000.00		3'669.60	
700.314.04	Entretien réservoir	10'000.00		10'000.00		9'761.20	
700.318.00	Frais d'analyses des eaux	2'000.00		2'000.00		1'541.70	
700.318.01	Frais de traitement					5'802.15	
700.318.04	Assurances choses - R.C.	2'100.00		1'800.00		1'800.00	
700.318.08	Révision règlement					6'000.00	
700.31	TOTAL BIENS, SERVICES & MARCH.	39'500.00		42'000.00		36'194.65	
700.33	AMORTISSEMENTS COMPTABLES						
700.331.00	Amortissement ordinaire eau potable	53'000.00		28'000.00		29'986.60	
700.33	TOTAL AMORTISSEMENTS COMPTABLES	53'000.00		28'000.00		29'986.60	
700.43	CONTRIBUTIONS DE TIERS						
700.434.00	Taxes annuelles d'eau potable		35'000.00		35'000.00		34'663.70

Comptes de fonctionnement		Budget	2017	Budget	2016	Comptes	2015
		Charges	Revenus	Charges	Revenus	Charges	Revenus
700.435.00	Vente d'eau à Martigny		25'000.00		25'000.00		23'140.00
700.43	TOTAL CONTRIBUTIONS DE TIERS		60'000.00		60'000.00		57'803.70
700	TOTAL APPRO.& ALIM. EAU POTABLE	117'720.00	60'000.00	94'820.00	60'000.00	69'070.75	57'803.70
70	TOTAL APPRO.& ALIM. EAU POTABLE	117'720.00	60'000.00	94'820.00	60'000.00	69'070.75	57'803.70
71	ASSAINISSEMENT EAUX USÉES						
710	ASSAINISSEMENT EAUX USÉES						
710.30	CHARGES DU PERSONNEL						
710.300.00	Commission eaux usées	3'150.00		3'150.00		2'452.90	
710.301.00	Personnel	8'775.00		8'700.00			
710.303.00	Charges sociales AVS-AC	790.00		790.00		158.70	
710.303.02	Charges sociales AF	410.00		410.00		75.90	
710.304.00	Charges sociales LPP	880.00		740.00			
710.305.00	Charges sociales AAP/AANP	110.00		120.00		22.00	
710.305.02	Charges sociales IJM	100.00		100.00			
710.30	TOTAL CHARGES DU PERSONNEL	14'215.00		14'010.00		2'709.50	
710.31	BIENS, SERVICES & MARCH.						
710.312.00	Eau, énergie, combustible	400.00		900.00		496.85	
710.314.00	Entretien du réseau	10'000.00		20'000.00		10'106.30	
710.318.08	Révision règlement					6'000.00	
710.31	TOTAL BIENS, SERVICES & MARCH.	10'400.00		20'900.00		16'603.15	
710.33	AMORTISSEMENTS COMPTABLES						
710.331.00	Amortissement ordinaire égouts	4'000.00		5'000.00		5'007.40	
710.33	TOTAL AMORTISSEMENTS COMPTABLES	4'000.00		5'000.00		5'007.40	

Comptes de fonctionnement		Budget Charges	2017 Revenus	Budget Charges	2016 Revenus	Comptes Charges	2015 Revenus
710.43	CONTRIBUTIONS DE TIERS						
710.434.00	Taxes annuelles d'égout		45'000.00		42'000.00		43'992.75
710.43	TOTAL CONTRIBUTIONS DE TIERS		45'000.00		42'000.00		43'992.75
710	TOTAL ASSAINISSEMENT EAUX USÉES	28'615.00	45'000.00	39'910.00	42'000.00	24'320.05	43'992.75
711	STEP						
711.33	AMORTISSEMENTS COMPTABLES						
711.331.00	Amortissement ordinaire bâtiments	20'000.00		22'000.00		19'423.95	
711.33	TOTAL AMORTISSEMENTS COMPTABLES	20'000.00		22'000.00		19'423.95	
711.35	DÉDOMMAGEMENTS VERSÉS À DES COLLECTIVITÉS PUB.						
711.352.00	STEP de Martigny	41'000.00		40'000.00		31'015.00	
711.35	TOTAL DÉDOMMAGEMENTS VERSÉS À DES COLLECTIVITÉS	41'000.00		40'000.00		31'015.00	
711	TOTAL STEP	61'000.00		62'000.00		50'438.95	
712	EVACUATION DES EAUX DE SURFACE						
712.31	BIENS,SERVICES & MACHINES						
712.314.00	Entr. réseau d'évacuation des eaux de surface	4'000.00		4'000.00		3'160.00	
712.31	TOTAL BIENS,SERVICES & MACHINES	4'000.00		4'000.00		3'160.00	
712	TOTAL EVACUATION DES EAUX DE SURFACE	4'000.00		4'000.00		3'160.00	
71	TOTAL ASSAINISSEMENT EAUX USÉES	93'615.00	45'000.00	105'910.00	42'000.00	77'919.00	43'992.75

Comptes de fonctionnement		Budget	2017	Budget	2016	Comptes	2015
		Charges	Revenus	Charges	Revenus	Charges	Revenus
72	TRAITEMENT DES DÉCHETS						
720	TRAITEMENT DES DÉCHETS						
720.30	CHARGES DU PERSONNEL						
720.300.00	Commission salubrité	3'100.00		3'100.00		2'035.65	
720.301.00	Personnel	26'550.00		26'400.00		8'882.00	
720.303.00	Charges sociales AVS-AC	1'950.00		1'950.00		704.00	
720.303.02	Charges sociales AF	980.00		1'000.00		338.35	
720.304.00	Charges sociales LPP	1'750.00		1'480.00			
720.305.00	Charges sociales AAP/AANP	260.00		270.00		98.90	
720.305.02	Charges sociales IJM	290.00		190.00			
720.30	TOTAL CHARGES DU PERSONNEL	34'880.00		34'390.00		12'058.90	
720.31	BIENS,SERVICES & MACHINES						
720.311.00	Achats matériel	1'000.00		1'000.00			
720.314.00	Entretien de la décharge publique	1'000.00		1'000.00		3'000.00	
720.314.02	Entretien des moloks	2'000.00		2'000.00		1'921.95	
720.318.04	Assurances choses - R.C.	300.00		200.00		200.00	
720.318.20	Transport, ramassage des ordures	50'000.00		50'000.00		52'731.20	
720.318.22	Transport, ramassage des verres	2'500.00		2'500.00		2'656.75	
720.318.24	Transport, ramassage des matériaux inertes	4'500.00		4'000.00		4'511.25	
720.318.26	Transport, ramassage des papiers	4'000.00		4'000.00		4'614.50	
720.318.28	Transport, ramassage des déchets encombrants	5'000.00		5'000.00		5'861.90	
720.318.30	Transport, ramassage de la ferraille	1'000.00		500.00		402.10	
720.318.32	Transport, ramassage des matériaux spéciaux	5'000.00		5'000.00		4'769.15	
720.318.34	Transport, ramassage des déchets verts	4'500.00		3'000.00		4'799.35	
720.318.36	Transport, ramassage du bois	6'500.00		6'500.00		6'041.65	
720.31	TOTAL BIENS,SERVICES & MACHINES	87'300.00		84'700.00		91'509.80	
720.33	AMORTISSEMENTS COMPTABLES						
720.331.00	Amortissement ordinaire déchetterie-moloks	4'000.00		3'000.00		3'000.00	
720.33	TOTAL AMORTISSEMENTS COMPTABLES	4'000.00		3'000.00		3'000.00	

Comptes de fonctionnement		Budget	2017	Budget	2016	Comptes	2015
		Charges	Revenus	Charges	Revenus	Charges	Revenus
720.43	CONTRIBUTIONS DE TIERS						
720.434.00	Taxes annuelles de voirie		70'000.00		65'000.00		67'035.35
720.434.02	Taxes d'utilisation de la décharge		1'000.00		1'000.00		121.00
720.43	TOTAL CONTRIBUTIONS DE TIERS		71'000.00		66'000.00		67'156.35
720.46	SUBVENTIONS ACQUISES						
720.469.00	Subv. pour le recyclage des verres		3'000.00		3'000.00		2'231.65
720.46	TOTAL SUBVENTIONS ACQUISES		3'000.00		3'000.00		2'231.65
720	TOTAL TRAITEMENT DES DÉCHETS	126'180.00	74'000.00	122'090.00	69'000.00	106'568.70	69'388.00
721	USINE D'INCINÉRATION DES ORDURES MÉNAGÈRES						
721.35	DÉDOMMAGEMENTS VERSÉS À DES COLLECTIVITÉS PUB.						
721.352.00	Incinération des ordures Satom	24'000.00		24'000.00		22'973.25	
721.35	TOTAL DÉDOMMAGEMENTS VERSÉS À DES COLLECTIVITÉS	24'000.00		24'000.00		22'973.25	
721	TOTAL USINE D'INCINÉRATION DES ORDURES MÉNAGÈRES	24'000.00		24'000.00		22'973.25	
72	TOTAL TRAITEMENT DES DÉCHETS	150'180.00	74'000.00	146'090.00	69'000.00	129'541.95	69'388.00
74	CIMETIÈRES / COLUMBARIUM						
740	CIMETIÈRES / COLUMBARIUM						
740.30	CHARGES DU PERSONNEL						
740.301.00	Personnel	8'775.00		8'700.00		2'300.00	
740.303.00	Charges sociales AVS-AC	580.00		580.00		148.35	
740.303.02	Charges sociales AF	300.00		300.00		71.30	
740.304.00	Charges sociales LPP	880.00		740.00			
740.305.00	Charges sociales AAP/AANP	80.00		90.00		20.75	

Comptes de fonctionnement		Budget	2017	Budget	2016	Comptes	2015
		Charges	Revenus	Charges	Revenus	Charges	Revenus
740.305.02	Charges sociales IJM	100.00		100.00			
740.30	TOTAL CHARGES DU PERSONNEL	10'715.00		10'510.00		2'540.40	
740.31	BIENS, SERVICES & MARCH.						
740.314.00	Entretien du cimetière	3'000.00		3'000.00		3'728.90	
740.31	TOTAL BIENS, SERVICES & MARCH.	3'000.00		3'000.00		3'728.90	
740.33	AMORTISSEMENTS COMPTABLES						
740.331.00	Amortissement ordinaire bâtiments	8'000.00		8'000.00		9'457.70	
740.33	TOTAL AMORTISSEMENTS COMPTABLES	8'000.00		8'000.00		9'457.70	
740.43	CONTRIBUTIONS DE TIERS						
740.434.00	Concessions de tombes et urnes		10'000.00		4'000.00		10'920.00
740.43	TOTAL CONTRIBUTIONS DE TIERS		10'000.00		4'000.00		10'920.00
740	TOTAL CIMETIÈRES / COLUMBARIUM	21'715.00	10'000.00	21'510.00	4'000.00	15'727.00	10'920.00
74	TOTAL CIMETIÈRES / COLUMBARIUM	21'715.00	10'000.00	21'510.00	4'000.00	15'727.00	10'920.00
75	CORRECTION DES EAUX						
750	CORRECTION DES EAUX						
750.31	BIENS, SERVICES & MARCH.						
750.314.00	Entretien des torrents et cours d'eau	10'000.00		10'000.00		10'468.70	
750.31	TOTAL BIENS, SERVICES & MARCH.	10'000.00		10'000.00		10'468.70	

Comptes de fonctionnement		Budget Charges	2017 Revenus	Budget Charges	2016 Revenus	Comptes Charges	2015 Revenus
750.36	SUBVENTIONS ACCORDEES						
750.361.00	Part Etat cours d'eau	2'300.00		31'100.00			
750.36	TOTAL SUBVENTIONS ACCORDEES	2'300.00		31'100.00			
750.46	SUBVENTIONS						
750.461.00	Entretien des torrents et cours d'eau						8'005.65
750.46	TOTAL SUBVENTIONS						8'005.65
750	TOTAL CORRECTION DES EAUX	12'300.00		41'100.00		10'468.70	8'005.65
75	TOTAL CORRECTION DES EAUX	12'300.00		41'100.00		10'468.70	8'005.65
76	PROTECTION AVALANCHES & ÉBOULEMENTS						
760	PROTECTION AVALANCHES & ÉBOULEMENTS						
760.33	AMORTISSEMENTS COMPTABLES						
760.331.00	Amortissement ordinaire paravalanches-digue	21'240.00		30'240.00		30'298.20	
760.33	TOTAL AMORTISSEMENTS COMPTABLES	21'240.00		30'240.00		30'298.20	
760	TOTAL PROTECTION AVALANCHES & ÉBOULEMENTS	21'240.00		30'240.00		30'298.20	
76	TOTAL PROTECTION AVALANCHES & ÉBOULEMENTS	21'240.00		30'240.00		30'298.20	
79	AMÉNAGEMENT						
790	AMÉNAGEMENT DU TERRITOIRE						
790.30	CHARGES DU PERSONNEL						
790.300.00	Commission des constructions	12'150.00		12'150.00		5'611.30	

Comptes de fonctionnement		Budget	2017	Budget	2016	Comptes	2015
		Charges	Revenus	Charges	Revenus	Charges	Revenus
790.303.00	Charges sociales AVS/AC	500.00		500.00		156.95	
790.303.02	Charges sociales AF	250.00		250.00		76.35	
790.305.00	Charges sociales AAP/AANP	60.00		70.00		22.75	
790.30	TOTAL CHARGES DU PERSONNEL	12'960.00		12'970.00		5'867.35	
790.31	BIENS, SERVICES & MARCH.						
790.318.00	Honoraires de tiers					1'890.00	
790.318.02	Mises à l'enquête publique	1'500.00		2'500.00		1'368.68	
790.318.06	Géomètre officiel			1'000.00			
790.31	TOTAL BIENS, SERVICES & MARCH.	1'500.00		3'500.00		3'258.68	
790.33	AMORTISSEMENTS COMPTABLES						
790.331.00	Amortissement ordinaire plan de zone	5'000.00		2'000.00		3'644.19	
790.33	TOTAL AMORTISSEMENTS COMPTABLES	5'000.00		2'000.00		3'644.19	
790.35	DÉDOMMAGEMENTS VERSÉS À DES COLLECTIVITÉS PUB.						
790.351.00	Autorisations cantonales de bâtir	4'000.00		4'000.00		3'218.00	
790.35	TOTAL DÉDOMMAGEMENTS VERSÉS À DES COLLECTIVITÉS	4'000.00		4'000.00		3'218.00	
790.36	SUBVENTIONS ACCORDÉES						
790.366.00	Subvention rénovation et isolation de façade	10'000.00		10'000.00		4'230.00	
790.36	TOTAL SUBVENTIONS ACCORDÉES	10'000.00		10'000.00		4'230.00	

Comptes de fonctionnement		Budget	2017	Budget	2016	Comptes	2015
		Charges	Revenus	Charges	Revenus	Charges	Revenus
8	ÉCONOMIE PUBLIQUE						
80	AGRICULTURE						
800	AGRICULTURE						
800.31	BIENS, SERVICES & MARCH.						
800.314.00	Réseau agro-environnemental					5'029.60	
800.314.02	Sauvegarde du vignoble en pierres sèches	20'000.00		35'800.00		23'589.56	
800.318.06	Redevances agricoles	100.00		100.00		68.35	
800.318.12	Confusion agricole					80.70	
800.31	TOTAL BIENS, SERVICES & MARCH.	20'100.00		35'900.00		28'768.21	
800.43	CONTRIBUTIONS DE TIERS						
800.434.00	Redevance préposé à la culture des champs		200.00		200.00		100.00
800.43	TOTAL CONTRIBUTIONS DE TIERS		200.00		200.00		100.00
800	TOTAL AGRICULTURE	20'100.00	200.00	35'900.00	200.00	28'768.21	100.00
801	IRRIGATION						
801.30	CHARGES DU PERSONNEL						
801.300.00	Commission irrigation	3'150.00		3'150.00		2'452.90	
801.301.00	Personnel	17'500.00		17'400.00			
801.303.00	Charges sociales AVS/AC	1'400.00		1'400.00		158.70	
801.303.02	Charges sociales AF	700.00		700.00		75.90	
801.304.00	Charges sociales LPP	1'750.00		1'480.00			
801.305.00	Charges sociales AAP/AANP	180.00		200.00		22.00	
801.305.02	Charges sociales IJM	190.00		190.00			
801.30	TOTAL CHARGES DU PERSONNEL	24'870.00		24'520.00		2'709.50	
801.31	BIENS, SERVICES & MARCH.						
801.314.00	Entretien du réseau	10'000.00		10'000.00		2'046.10	

Comptes de fonctionnement		Budget	2017	Budget	2016	Comptes	2015
		Charges	Revenus	Charges	Revenus	Charges	Revenus
801.314.02	Entretien du bisse	2'000.00		2'000.00		3'000.00	
801.318.08	Révision règlement					6'000.00	
801.31	TOTAL BIENS, SERVICES & MARCH.	12'000.00		12'000.00		11'046.10	
801.33	AMORTISSEMENTS COMPTABLES						
801.331.00	Amortissement ordinaire irrigation	18'000.00		13'000.00		11'000.00	
801.33	TOTAL AMORTISSEMENTS COMPTABLES	18'000.00		13'000.00		11'000.00	
801	TOTAL IRRIGATION	54'870.00		49'520.00		24'755.60	
80	TOTAL AGRICULTURE	74'970.00	200.00	85'420.00	200.00	53'523.81	100.00
81	SYLVICULTURE						
810	SYLVICULTURE EN GÉNÉRAL						
810.31	BIENS, SERVICES & MARCH.						
810.318.01	Triage forestier Catogne et garde-forestier	16'400.00		18'500.00		16'383.20	
810.31	TOTAL BIENS, SERVICES & MARCH.	16'400.00		18'500.00		16'383.20	
810.35	DÉDOMMAGEMENTS VERSÉS À DES COLLECTIVITÉS PUB.						
810.352.00	Part. sur expl. forêts art. 33	10'000.00		10'000.00		10'000.00	
810.35	TOTAL DÉDOMMAGEMENTS VERSÉS À DES COLLECTIVITÉS	10'000.00		10'000.00		10'000.00	
810	TOTAL SYLVICULTURE EN GÉNÉRAL	26'400.00		28'500.00		26'383.20	
81	TOTAL SYLVICULTURE	26'400.00		28'500.00		26'383.20	

Comptes de fonctionnement		Budget	2017	Budget	2016	Comptes	2015
		Charges	Revenus	Charges	Revenus	Charges	Revenus
83	TOURISME						
830	SOCIÉTÉ DE DÉVELOPPEMENT						
830.30	CHARGES DU PERSONNEL						
830.300.00	Commission tourisme	3'900.00		4'200.00		9'773.80	
830.303.00	Charges sociales AVS-AC	300.00		300.00		285.65	
830.303.02	Charges sociales AF	130.00		140.00		137.25	
830.305.00	Charges sociales AAP/AANP	30.00		40.00		40.15	
830.30	TOTAL CHARGES DU PERSONNEL	4'360.00		4'680.00		10'236.85	
830.31	BIENS, SERVICES & MARCH.						
830.312.00	Eau, énergie, combustible	720.00		800.00		934.80	
830.318.06	Promotion touristique & économique	20'000.00		22'200.00		22'224.05	
830.31	TOTAL BIENS, SERVICES & MARCH.	20'720.00		23'000.00		23'158.85	
830.35	DÉDOMMAGEMENTS VERSÉS À DES COLLECTIVITÉS PUB.						
830.352.00	Développement régional du Valais romand	6'100.00		6'000.00		5'864.00	
830.35	TOTAL DÉDOMMAGEMENTS VERSÉS À DES COLLECTIVITÉS	6'100.00		6'000.00		5'864.00	
830.36	SUBVENTIONS ACCORDÉES						
830.365.02	Subside à la SD Champex			2'000.00			
830.36	TOTAL SUBVENTIONS ACCORDÉES			2'000.00			
830	TOTAL SOCIÉTÉ DE DÉVELOPPEMENT	31'180.00		35'680.00		39'259.70	
83	TOTAL TOURISME	31'180.00		35'680.00		39'259.70	

Comptes de fonctionnement		Budget	2017	Budget	2016	Comptes	2015
		Charges	Revenus	Charges	Revenus	Charges	Revenus
84	INDUST. ARTISANAT & COMM.						
840	INDUST. ARTISANAT & COMM.						
840.31	BIENS, SERVICES & MARCH.						
840.318.05	Exploitation de commerces					220.32	
840.31	TOTAL BIENS, SERVICES & MARCH.					220.32	
840	TOTAL INDUST. ARTISANAT & COMM.					220.32	
84	TOTAL INDUST. ARTISANAT & COMM.					220.32	
86	ENERGIE						
860	ELECTRICITÉ						
860.30	CHARGES DE PERSONNEL						
860.300.00	Commission service électrique	3'100.00		3'100.00		2'035.65	
860.301.00	Personnel	8'800.00		8'800.00		8'646.95	
860.303.00	Charges sociales AVS-AC	800.00		800.00		688.85	
860.303.02	Charges sociales AF	410.00		410.00		331.10	
860.304.00	Charges sociales LPP	880.00		740.00		728.20	
860.305.00	Charges sociales AAP/AANP	110.00		120.00		97.70	
860.305.02	Charges sociales IJM	100.00		100.00		93.80	
860.30	TOTAL CHARGES DE PERSONNEL	14'200.00		14'070.00		12'622.25	
860.31	BIENS, SERVICES & MARCH.						
860.312.00	Achats d'énergie électrique			375'000.00		410'242.55	
860.312.01	Timbre Amont (HT)			140'000.00		117'034.25	
860.312.02	Taxes			80'000.00		71'038.65	
860.314.00	SEDRE - frais d'exploitation du réseau			150'000.00		117'331.80	
860.314.01	SEDRE - frais d'exploitation de l'EP	15'000.00		15'000.00		15'820.55	
860.314.10	FMMB - frais d'exploitation	1'150'000.00		1'050'000.00		1'087'630.01	
860.318.00	SEDRE - frais généraux administratifs			45'000.00		49'108.40	

Comptes de fonctionnement		Budget	2017	Budget	2016	Comptes	2015
		Charges	Revenus	Charges	Revenus	Charges	Revenus
860.318.02	SI Bagnes - frais de gestion de la facturation			30'000.00		29'169.50	
860.318.04	Assurances			2'700.00		2'700.00	
860.31	TOTAL BIENS, SERVICES & MARCH.	1'165'000.00		1'887'700.00		1'900'075.71	
860.33	AMORTISSEMENTS COMPTABLES						
860.331.00	Amortissement ordinaire réseau électrique	125'000.00		146'000.00		128'615.00	
860.33	TOTAL AMORTISSEMENTS COMPTABLES	125'000.00		146'000.00		128'615.00	
860.41	PATENTES & CONCESSIONS						
860.411.00	Location du réseau électrique à la SEDRE		58'000.00				
860.41	TOTAL PATENTES & CONCESSIONS		58'000.00				
860.42	REVENUS DES BIENS						
860.426.00	Bénéfice sur la vente d'énergie		15'000.00				
860.427.00	Taxe sur l'utilisation du domaine public (PCP)		42'000.00				
860.42	TOTAL REVENUS DES BIENS		57'000.00				
860.43	CONTRIBUTIONS						
860.435.00	Vente d'énergie distribuée				350'000.00		371'427.52
860.435.01	Timbre				590'000.00		527'739.98
860.435.02	Taxes				80'000.00		74'037.90
860.435.03	Effet transport gratuit FMM		70'000.00		55'000.00		72'821.40

Comptes de fonctionnement		Budget	2017	Budget	2016	Comptes	2015
		Charges	Revenus	Charges	Revenus	Charges	Revenus
9	FINANCES ET IMPÔTS						
90	IMPÔTS						
900	IMPÔT PERSONNES PHYSIQUES						
900.33	AMORTISSEMENTS						
900.330.00	Pertes fiscales des personnes physiques	10'000.00		10'000.00		39'686.10	
900.33	TOTAL AMORTISSEMENTS	10'000.00		10'000.00		39'686.10	
900.34	PARTS A DES CONTRIBUTIONS SANS AFFECTATION						
900.341.00	Impôt payé s/immeubles bâtis, art. 188	16'000.00		15'000.00		16'943.40	
900.34	TOTAL PARTS A DES CONTRIBUTIONS SANS AFFECTATION	16'000.00		15'000.00		16'943.40	
900.40	IMPÔTS						
900.400	IMPOTS SUR LE REVENU ET SUR LA FORTUNE						
900.400.00	Impôts sur le revenu des personnes physiques		1'250'000.00		1'200'000.00		1'300'597.45
900.400.01	Impôts sur la fortune des personnes physiques		160'000.00		135'000.00		156'702.80
900.400.02	Impôts à la source des personnes physiques		65'000.00		65'000.00		53'059.65
900.400.03	Impôts global des personnes physiques		30'000.00		30'000.00		28'730.00
900.400.04	Impôts personnel des personnes physiques		5'000.00		5'000.00		5'574.55
900.400	TOTAL IMPOTS SUR LE REVENU ET SUR LA FORTUNE		1'510'000.00		1'435'000.00		1'544'664.45
900.402	IMPÔT FONCIER						
900.402.00	Impôt foncier des personnes physiques		70'000.00		70'000.00		73'485.20
900.402.01	Impôt s/immeubles bâtis (art. 188)		15'000.00		13'000.00		13'268.80
900.402	TOTAL IMPÔT FONCIER		85'000.00		83'000.00		86'754.00
900.403	IMPÔTS SUR LES GAINS EN CAPITAL						
900.403.01	Impôt s/prestations en capital		10'000.00		10'000.00		75'783.10
900.403.02	Impôt s/gains immobiliers		5'000.00		5'000.00		18'085.85

Comptes de fonctionnement		Budget	2017	Budget	2016	Comptes	2015
		Charges	Revenus	Charges	Revenus	Charges	Revenus
900.403.03	Impôt s/bénéfices de liquidation						269.20
900.403.04	Impôt s/gains de loterie						307.65
900.403	TOTAL IMPÔTS SUR LES GAINS EN CAPITAL		15'000.00		15'000.00		94'445.80
900.404	IMPÔTS SUR LES DROITS DE MUTATIONS						
900.404.00	Impôt additionnel sur les mutations d'immeuble		25'000.00		25'000.00		31'770.10
900.404	TOTAL IMPÔTS SUR LES DROITS DE MUTATIONS		25'000.00		25'000.00		31'770.10
900.405	IMPÔTS SUR LES SUCCESSIONS ET DONATIONS						
900.405.00	Impôt s/successions et donations						7'891.35
900.405	TOTAL IMPÔTS SUR LES SUCCESSIONS ET DONATIONS						7'891.35
900.406	IMPÔTS SUR LA PROPRIÉTÉS ET SUR LA DÉPENSE						
900.406.00	Impôt sur les chiens		5'000.00		5'000.00		5'575.00
900.406	TOTAL IMPÔTS SUR LA PROPRIÉTÉS ET SUR LA DÉPENSE		5'000.00		5'000.00		5'575.00
900.407	AMENDES FISCALES						
900.407.00	Amendes fiscales						780.00
900.407	TOTAL AMENDES FISCALES						780.00
900.40	TOTAL IMPÔTS		1'640'000.00		1'563'000.00		1'771'880.70
900	TOTAL IMPÔT PERSONNES PHYSIQUES	26'000.00	1'640'000.00	25'000.00	1'563'000.00	56'629.50	1'771'880.70

Comptes de fonctionnement		Budget	2017	Budget	2016	Comptes	2015
		Charges	Revenus	Charges	Revenus	Charges	Revenus
901	IMPÔT PERSONNES MORALES						
901.40	IMPÔTS						
901.401	IMPÔTS SUR LE BÉNÉFICE ET LE CAPITAL						
901.401.00	Impôt sur le bénéfice des sociétés		15'000.00		15'000.00		33'675.25
901.401.02	Impôt sur le capital des sociétés		20'000.00		15'000.00		17'812.45
901.401	TOTAL IMPÔTS SUR LE BÉNÉFICE ET LE CAPITAL		35'000.00		30'000.00		51'487.70
901.402	IMPÔT FONCIER						
901.402.00	Impôt foncier des personnes morales		24'000.00		22'000.00		22'078.00
901.402	TOTAL IMPÔT FONCIER		24'000.00		22'000.00		22'078.00
901.40	TOTAL IMPÔTS		59'000.00		52'000.00		73'565.70
901	TOTAL IMPÔT PERSONNES MORALES		59'000.00		52'000.00		73'565.70
909	AUTRES IMPÔTS						
909.31	BIENS, SERVICES & MARCHAN						
909.318.00	Impôts cantonaux	50'000.00		50'000.00		59'646.00	
909.31	TOTAL BIENS, SERVICES & MARCHAN	50'000.00		50'000.00		59'646.00	
909	TOTAL AUTRES IMPÔTS	50'000.00		50'000.00		59'646.00	
90	TOTAL IMPÔTS	76'000.00	1'699'000.00	75'000.00	1'615'000.00	116'275.50	1'845'446.40

Comptes de fonctionnement		Budget	2017	Budget	2016	Comptes	2015
		Charges	Revenus	Charges	Revenus	Charges	Revenus
92	PÉRÉQUATION FINANCIÈRE						
920	PÉRÉQUATION FINANCIÈRE						
920.44	PARTS À DES RECETTES SANS AFFECTATION						
920.444.01	Répart. du fonds de péréqu. des ressources		300'000.00		335'000.00		294'111.00
920.44	TOTAL PARTS À DES RECETTES SANS AFFECTATION		300'000.00		335'000.00		294'111.00
920	TOTAL PÉRÉQUATION FINANCIÈRE		300'000.00		335'000.00		294'111.00
92	TOTAL PÉRÉQUATION FINANCIÈRE		300'000.00		335'000.00		294'111.00
93	QUOTES-PARTS AUX RECETTES						
930	PARTS AUX RECETTES DE LA CONFÉDÉRATION						
930.44	PARTS Á DES RECETTES SANS AFFECTATION						
930.440.00	Redistribution de la taxe du CO2		500.00		500.00		484.50
930.44	TOTAL PARTS Á DES RECETTES SANS AFFECTATION		500.00		500.00		484.50
930	TOTAL PARTS AUX RECETTES DE LA CONFÉDÉRATION		500.00		500.00		484.50
932	PARTS DES COMMUNES AUX RÉGALES ET PATENTES						
932.31	BIENS, SERVICES & MARCH.						
932.319.00	Contributions sur redevances	29'000.00		4'500.00		28'090.85	
932.31	TOTAL BIENS, SERVICES & MARCH.	29'000.00		4'500.00		28'090.85	
932.41	PATENTES ET CONCESSIONS						
932.410.00	Energie gratuite		7'000.00		5'000.00		7'920.90

Comptes de fonctionnement		Budget	2017	Budget	2016	Comptes	2015
		Charges	Revenus	Charges	Revenus	Charges	Revenus
942.42	REVENUS DES BIENS						
942.423.00	Rest. Gorges du Durnand Location		48'000.00				
942.42	TOTAL REVENUS DES BIENS		48'000.00				
942	TOTAL IMMEUBLES PATRIMOINE FINANCIER	20'000.00	48'000.00				
94	TOTAL GÉRANCE DE LA FORTUNE & DES DETTES	74'850.00	87'370.00	49'150.00	39'370.00	69'777.52	52'820.89
9	TOTAL FINANCES ET IMPÔTS	179'850.00	2'643'870.00	128'650.00	2'494'870.00	214'143.87	2'790'120.19
	Total compte de fonctionnement	5'015'740.00	4'748'770.00	5'770'850.00	5'483'220.00	5'842'422.30	5'745'716.37
	Excédent de revenus ou de charges		266'970.00		287'630.00		96'705.93

Commune de Bovernier

Budget 2017 - Investissements

		Budget 2017		Budget 2016		Comptes 2015	
		Dépenses	Recettes	Dépenses	Recettes	Dépenses	Recettes
029.503.00	Bâtiments communaux			30'000.00		20'239.30	
029.506.00	Archives communales					4'572.15	
210.503.00	Complexe scolaire					3'124.50	
211.562.00	Cycle d'Orientalion de Martigny	25'500.00		34'000.00		75'031.00	
321.501.00	Télé réseau		1'400.00		1'400.00	7'776.95	7'000.00
330.500.00	Chemins pédestres			30'000.00	15'000.00		
390.562.00	Paroisse de Bovernier	20'000.00					
610.561.00	Réseau routier cantonal	13'000.00		17'000.00		12'941.40	
620.501.00	Réseau routier communal	50'000.00		50'000.00		73'281.60	
620.503.00	Dépôt communal					8'076.59	
620.506.00	Véhicule communal					84'843.15	
700.501.00	Réseau d'eau potable	300'000.00	10'000.00	10'000.00	10'000.00		14'013.40
710.501.00	Réseau des eaux usées	10'000.00	10'000.00	10'000.00	10'000.00	3'460.10	15'502.70
710.501.00	Réseau des eaux usées : débitmètre Bovernier						950.00
711.562.00	STEP de Martigny	19'000.00		26'000.00		8'423.95	
740.501.00	Cimetière-Columbariums					88'457.70	
760.501.02	Laves torrentielles Durnand II	10'000.00	9'760.00	10'000.00	9'760.00	10'454.00	16'622.55
760.501.05	Défense du Poupro					5'087.00	
760.501.07	Securisation du Durnand Intempéries 2015					307'153.70	275'773.95
760.501.08	Défense Sous les Plans Buis	100'000.00	94'000.00				
790.500.00	Plan de zone	10'000.00		10'000.00		31'643.19	
801.501.00	Réseau d'irrigation	100'000.00	42'000.00	50'000.00	20'000.00		
860.501.00	Réseau électrique			236'000.00	8'000.00	231'282.90	29'193.00
860.501.01	Eclairage public	20'000.00		28'000.00		17'525.10	
Total compte d'investissement		677'500.00	167'160.00	541'000.00	74'160.00	993'374.28	359'055.60
Investissements nets			510'340.00		466'840.00		634'318.68

Comptes d'investissement		Budget Dépenses	2017 Recettes	Budget Dépenses	2016 Recettes	Comptes Dépenses	2015 Recettes
2	ENSEIGNEMENT & FORMATION						
21	ECOLES PUBLIQUES OBLIGAT.						
210	ECOLES PRIMAIRES						
210.50	INVESTISSEMENTS PROPRES						
210.503.00	Complexe scolaire					3'124.50	
210.50	TOTAL INVESTISSEMENTS PROPRES					3'124.50	
210	TOTAL ECOLES PRIMAIRES					3'124.50	
211	CYCLE D'ORIENTATION						
211.56	SUBVENTIONS ACCORDÉES						
211.562.00	Cycle d'Orientation de Martigny	25'500.00		34'000.00		75'031.00	
211.56	TOTAL SUBVENTIONS ACCORDÉES	25'500.00		34'000.00		75'031.00	
211	TOTAL CYCLE D'ORIENTATION	25'500.00		34'000.00		75'031.00	
21	TOTAL ECOLES PUBLIQUES OBLIGAT.	25'500.00		34'000.00		78'155.50	
2	TOTAL ENSEIGNEMENT & FORMATION	25'500.00		34'000.00		78'155.50	

Comptes d'investissement		Budget	2017	Budget	2016	Comptes	2015
		Dépenses	Recettes	Dépenses	Recettes	Dépenses	Recettes
6	TRAFIC						
61	ROUTES CANTONALES						
610	ROUTES CANTONALES						
610.56	SUBVENTIONS ACCORDEES						
610.561.00	Part. aux corrections des routes cantonales	13'000.00		17'000.00		12'941.40	
610.56	TOTAL SUBVENTIONS ACCORDEES	13'000.00		17'000.00		12'941.40	
610	TOTAL ROUTES CANTONALES	13'000.00		17'000.00		12'941.40	
61	TOTAL ROUTES CANTONALES	13'000.00		17'000.00		12'941.40	
62	ROUTES COMMUNALES						
620	RÉSEAU ROUTES COMMUNALES						
620.50	INVESTISSEMENTS PROPRES						
620.501.00	Routes communales	50'000.00		50'000.00		73'281.60	
620.503.00	Dépôt communal					8'076.59	
620.506.00	Véhicule communal					84'843.15	
620.50	TOTAL INVESTISSEMENTS PROPRES	50'000.00		50'000.00		166'201.34	
620	TOTAL RÉSEAU ROUTES COMMUNALES	50'000.00		50'000.00		166'201.34	
62	TOTAL ROUTES COMMUNALES	50'000.00		50'000.00		166'201.34	
6	TOTAL TRAFIC	63'000.00		67'000.00		179'142.74	

Comptes d'investissement		Budget	2017	Budget	2016	Comptes	2015
		Dépenses	Recettes	Dépenses	Recettes	Dépenses	Recettes
7	PROTECTION ET AMÉNAGEMENT DE L'ENVIRONNEMENT						
70	APPRO.& ALIM. EAU POTABLE						
700	APPRO.& ALIM. EAU POTABLE						
700.50	INVESTISSEMENTS PROPRES						
700.501.00	Réseau d'eau potable	300'000.00		10'000.00			
700.50	TOTAL INVESTISSEMENTS PROPRES	300'000.00		10'000.00			
700.61	CONTRIBUTIONS DE TIERS						
700.610.00	Taxes racc. eau potable		10'000.00		10'000.00		14'013.40
700.61	TOTAL CONTRIBUTIONS DE TIERS		10'000.00		10'000.00		14'013.40
700	TOTAL APPRO.& ALIM. EAU POTABLE	300'000.00	10'000.00	10'000.00	10'000.00		14'013.40
70	TOTAL APPRO.& ALIM. EAU POTABLE	300'000.00	10'000.00	10'000.00	10'000.00		14'013.40
71	ASSAINISSEMENT EAUX USÉES						
710	ASSAINISSEMENT EAUX USÉES						
710.50	INVESTISSEMENTS PROPRES						
710.501.00	Réseau des eaux usées	10'000.00		10'000.00		3'460.10	
710.50	TOTAL INVESTISSEMENTS PROPRES	10'000.00		10'000.00		3'460.10	
710.61	CONTRIBUTIONS DE TIERS						
710.610.00	Taxes racc. épuration		10'000.00		10'000.00		15'502.70
710.61	TOTAL CONTRIBUTIONS DE TIERS		10'000.00		10'000.00		15'502.70

Comptes d'investissement		Budget	2017	Budget	2016	Comptes	2015
		Dépenses	Recettes	Dépenses	Recettes	Dépenses	Recettes
710.66	SUBVENTIONS ACQUISES						
710.661.00	Subv. cantonales Réseau eaux usées						950.00
710.66	TOTAL SUBVENTIONS ACQUISES						950.00
710	TOTAL ASSAINISSEMENT EAUX USÉES	10'000.00	10'000.00	10'000.00	10'000.00	3'460.10	16'452.70
711	STEP						
711.56	SUBVENTIONS ACCORDÉES						
711.562.00	STEP de Martigny	19'000.00		26'000.00		8'423.95	
711.56	TOTAL SUBVENTIONS ACCORDÉES	19'000.00		26'000.00		8'423.95	
711	TOTAL STEP	19'000.00		26'000.00		8'423.95	
71	TOTAL ASSAINISSEMENT EAUX USÉES	29'000.00	10'000.00	36'000.00	10'000.00	11'884.05	16'452.70
74	CIMETIÈRES / COLUMBARIUM						
740	CIMETIÈRES / COLUMBARIUM						
740.50	INVESTISSEMENTS PROPRES						
740.501.00	Cimetière-Columbariums					88'457.70	
740.50	TOTAL INVESTISSEMENTS PROPRES					88'457.70	
740	TOTAL CIMETIÈRES / COLUMBARIUM					88'457.70	
74	TOTAL CIMETIÈRES / COLUMBARIUM					88'457.70	

Comptes d'investissement		Budget	2017	Budget	2016	Comptes	2015
		Dépenses	Recettes	Dépenses	Recettes	Dépenses	Recettes
860.61	CONTRIBUTIONS DE TIERS						
860.610.00	Taxe racc. électricité				8'000.00		29'193.00
860.61	TOTAL CONTRIBUTIONS DE TIERS				8'000.00		29'193.00
860	TOTAL ELECTRICITÉ	20'000.00		264'000.00	8'000.00	248'808.00	29'193.00
86	TOTAL ENERGIE	20'000.00		264'000.00	8'000.00	248'808.00	29'193.00
8	TOTAL ÉCONOMIE PUBLIQUE	120'000.00	42'000.00	314'000.00	28'000.00	248'808.00	29'193.00
	Total compte d'investissement	677'500.00	167'160.00	541'000.00	74'160.00	993'374.28	359'055.60
	Investissements nets		510'340.00		466'840.00		634'318.68

	0. Administration générale		1. Sécurité	2. Enseignement			3. Culture, loisirs, culte				4. Santé	6. Trafic		
	Terrains	Bâtiments	Cadastre	Ecole	Mobilier	C.O. Martigny	Téléréseau	Place de jeux	Ch. pédestres	Paroisse	Castel	Routes VS	Routes Bnier	Dépôt comm.
Solde au 31.12.2011	1.00	127'000.00		3'845'000.00	1.00		1.00	1.00		0.00	1.00	175'000.00	830'000.00	1.00
Investissements 2012	0.00	0.00		0.00	0.00		27'136.55	0.00		20'000.00	0.00	62'638.65	175'862.57	0.00
Amort. ordinaires 2012	1.00	127'000.00		3'845'000.00	1.00		27'137.55	1.00		20'000.00	1.00	237'638.65	1'005'862.57	1.00
Amort. complémentaires 2012	0.00	-13'000.00		-385'000.00	0.00		-3'137.55	0.00		-2'000.00	0.00	-23'638.65	-105'862.57	0.00
Amort. complémentaires 2012	0.00	0.00		0.00	0.00		0.00	0.00		0.00	0.00	0.00	0.00	0.00
Solde au 31.12.2012	1.00	114'000.00		3'460'000.00	1.00		24'000.00	1.00		18'000.00	1.00	214'000.00	900'000.00	1.00
Investissements 2013	0.00	0.00		-74'013.00	21'762.00		3'700.00	0.00		0.00	0.00	104'359.85	418'779.42	30'000.00
Amort. ordinaires 2013	1.00	114'000.00		3'385'987.00	21'763.00		27'700.00	1.00		18'000.00	1.00	318'359.85	1'318'779.42	30'001.00
Amort. complémentaires 2013	0.00	-12'000.00		-338'987.00	-2'763.00		-2'700.00	0.00		-2'000.00	0.00	-32'359.85	-132'779.42	-3'001.00
Amort. complémentaires 2013	0.00	0.00		0.00	-18'999.00		0.00	0.00		0.00	0.00	0.00	0.00	0.00
Solde au 31.12.2013	1.00	102'000.00		3'047'000.00	1.00		25'000.00	1.00		16'000.00	1.00	286'000.00	1'186'000.00	27'000.00
Investissements 2014	0.00	62'200.00	6'480.00	0.00	0.00		7'093.95	0.00		0.00	0.00	21'771.75	435'640.90	63'419.30
Amort. ordinaires 2014	1.00	164'200.00	6'480.00	3'047'000.00	1.00		32'093.95	1.00		16'000.00	1.00	307'771.75	1'621'640.90	90'419.30
Amort. complémentaires 2014	0.00	-17'200.00	-1'480.00	-305'000.00	0.00		-4'093.95	0.00		-2'000.00	0.00	-31'771.75	-162'640.90	-9'419.30
Amort. complémentaires 2014	0.00	0.00	-4'999.00	0.00	0.00		-14'000.00	0.00		0.00	0.00	0.00	0.00	-31'000.00
Solde au 31.12.2014	1.00	147'000.00	1.00	2'742'000.00	1.00		14'000.00	1.00		14'000.00	1.00	276'000.00	1'459'000.00	50'000.00
Investissements 2015	0.00	24'811.45	0.00	3'124.50	0.00	75'031.00	776.95	0.00		0.00	0.00	12'941.40	73'281.60	8'076.59
Amort. ordinaires 2015	1.00	171'811.45	1.00	2'745'124.50	1.00	75'031.00	14'776.95	1.00		14'000.00	1.00	288'941.40	1'532'281.60	58'076.59
Amort. complémentaires 2015	0.00	-17'811.45	0.00	-275'124.50	0.00	-8'031.00	-1'776.95	0.00		-2'000.00	0.00	-28'941.40	-153'281.60	-6'076.59
Amort. complémentaires 2015	0.00	0.00	0.00	0.00	0.00	0.00	0.00	0.00		0.00	0.00	0.00	0.00	0.00
Solde au 31.12.2015	1.00	154'000.00	1.00	2'470'000.00	1.00	67'000.00	13'000.00	1.00		12'000.00	1.00	260'000.00	1'379'000.00	52'000.00
Investissements 2016	0.00	5'000.00	0.00	0.00	0.00	34'000.00	-2'800.00	0.00	15'000.00	0.00	0.00	17'000.00	50'000.00	50'000.00
Amort. ordinaires 2016	1.00	159'000.00	1.00	2'470'000.00	1.00	101'000.00	10'200.00	1.00	15'000.00	12'000.00	1.00	277'000.00	1'429'000.00	102'000.00
Amort. complémentaires 2016	0.00	-16'000.00	0.00	-247'000.00	0.00	-11'000.00	-2'200.00	0.00	-2'000.00	-2'000.00	0.00	-28'000.00	-143'000.00	-11'000.00
Amort. complémentaires 2016	0.00	0.00	0.00	0.00	0.00	0.00	0.00	0.00	0.00	0.00	0.00	0.00	0.00	0.00
Solde au 31.12.2016	1.00	143'000.00	1.00	2'223'000.00	1.00	90'000.00	8'000.00	1.00	13'000.00	10'000.00	1.00	249'000.00	1'286'000.00	91'000.00
Investissements 2017	0.00	0.00	0.00	0.00	0.00	25'500.00	-1'400.00	0.00	0.00	20'000.00	0.00	13'000.00	50'000.00	0.00
Amort. ordinaires 2017	1.00	143'000.00	1.00	2'223'000.00	1.00	115'500.00	6'600.00	1.00	13'000.00	30'000.00	1.00	262'000.00	1'336'000.00	91'000.00
Amort. complémentaires 2017	0.00	-15'000.00	0.00	-223'000.00	0.00	-12'500.00	-1'600.00	0.00	-2'000.00	-3'000.00	0.00	-27'000.00	-136'000.00	-10'000.00
Amort. complémentaires 2017	0.00	0.00	0.00	0.00	0.00	0.00	0.00	0.00	0.00	0.00	0.00	0.00	0.00	0.00
Solde au 31.12.2017	1.00	128'000.00	1.00	2'000'000.00	1.00	103'000.00	5'000.00	1.00	11'000.00	27'000.00	1.00	235'000.00	1'200'000.00	81'000.00
Cpte amort. ordinaires	029.331.00	029.331.00	100.331.00	210.331.00	210.331.02	211.331.00	321.331.00	330.331.02	350.331.00	390.331.00	440.331.00	610.331.00	620.331.00	620.331.01
Cpte amort. complémentaires	029.332.00	029.332.00	100.332.00	210.332.00	210.332.02	211.332.00	321.332.00	330.332.02	350.332.00	390.332.00	440.332.00	610.332.00	620.332.00	620.332.01
Compte du bilan	B11.140.029	B11.143.029	B11.146.029	B11.143.210	B11.146.029	B11.162.211	B11.141.321	B11.140.330	B11.143.029	B11.162.390	B11.162.570	B11.161.610	B11.141.620	B11.143.029

Investissements 2017

Bâtiments communaux
Archives communales
Centre scolaire (fenêtres + stores)
Cycle d'Orientation de Martigny
Téléréseau
Téléréseau : taxes de raccordements
Paroisse de Bovernier
Routes cantonales
Routes communales
Dépôt communal
Véhicule communal
Eau potable
Eau potable : taxes de raccordements
Eaux usées
Eaux usées : taxes de raccordements
Eaux usées : subventions
STEP de Martigny
Columbarium "La Ruche"
Laves torrentielles Durmand II
Laves torrentielles Durmand II : subventions
Défense Pouprou
Défense Pouprou : subventions
Séc. Durmand - Intempérie 2015
Séc. Durmand - Intempérie 2015 : subventions
Défense Sous les Plans Buis
Défense Sous les Plans Buis - subventions
Révision globale du plan de zone
Réseau d'irrigation
Réseau d'irrigation : subventions
Réseau électrique
Réseau électrique : taxes de raccordements
Eclairage public

0.00	0.00	0.00	0.00	0.00	0.00	25'500.00	-1'400.00	0.00	0.00	20'000.00	0.00	13'000.00	50'000.00	0.00
------	------	------	------	------	------	-----------	-----------	------	------	-----------	------	-----------	-----------	------

	7. Protection, aménagement								8. Economie publique		Contrôle		
	Véhicules	Eau potable	Eaux usées	STEP	PGEE	Moloks	Déchetterie	Cimetière	Protection	Plan de zone		Réseau irrig.	Réseau élect.
Solde au 31.12.2011	1.00	450'000.00	1.00		1.00	50'000.00	20'000.00		127'000.00	1.00	50'000.00	478'000.00	6'152'010.00
Investissements 2012	9'428.55	64'929.20	109'161.50	169'572.35	0.00	0.00	0.00		162'645.25	59'825.71	23'497.05	203'389.07	1'088'086.45
Amort. ordinaires 2012	9'429.55	514'929.20	109'162.50	169'572.35	1.00	50'000.00	20'000.00		289'645.25	59'826.71	73'497.05	681'389.07	7'240'096.45
Amort. complémentaires 2012	-929.55	-51'929.20	-11'162.50	-17'572.35	0.00	-5'000.00	-2'000.00		-29'645.25	-5'826.71	-7'497.05	-69'389.07	-733'590.45
	0.00	0.00	0.00	0.00	0.00	0.00	0.00		0.00	0.00	0.00	0.00	0.00
Solde au 31.12.2012	8'500.00	463'000.00	98'000.00	152'000.00	1.00	45'000.00	18'000.00		260'000.00	54'000.00	66'000.00	612'000.00	6'506'506.00
Investissements 2013	0.00	-8'978.08	-20'585.90	41'135.15	0.00	4'892.35	0.00		4'527.05	34'596.70	16'480.00	301'071.80	877'727.34
Amort. ordinaires 2013	8'500.00	454'021.92	77'414.10	193'135.15	1.00	49'892.35	18'000.00		264'527.05	88'596.70	82'480.00	913'071.80	7'384'233.34
Amort. complémentaires 2013	-1'500.00	-46'021.92	-7'414.10	-20'135.15	0.00	-4'892.35	-2'000.00		-26'527.05	-8'596.70	-8'480.00	-91'071.80	-743'229.34
	-6'999.00	0.00	0.00	0.00	0.00	0.00	0.00		0.00	-79'999.00	0.00	0.00	-105'997.00
Solde au 31.12.2013	1.00	408'000.00	70'000.00	173'000.00	1.00	45'000.00	16'000.00		238'000.00	1.00	74'000.00	822'000.00	6'535'007.00
Investissements 2014	0.00	-54'399.42	3'674.80	28'429.40	0.00	0.00	0.00		63'334.30	20'094.20	47'229.35	354'853.90	1'059'822.43
Amort. ordinaires 2014	1.00	353'600.58	73'674.80	201'429.40	1.00	45'000.00	16'000.00		301'334.30	20'095.20	121'229.35	1'176'853.90	7'594'829.43
Amort. complémentaires 2014	0.00	-35'600.58	-7'674.80	-20'429.40	0.00	-5'000.00	-2'000.00		-31'334.30	-2'095.20	-12'229.35	-117'853.90	-767'823.43
	0.00	0.00	0.00	0.00	0.00	-20'000.00	-7'000.00		0.00	-17'999.00	0.00	0.00	-94'998.00
Solde au 31.12.2014	1.00	318'000.00	66'000.00	181'000.00	1.00	20'000.00	7'000.00		270'000.00	1.00	109'000.00	1'059'000.00	6'732'008.00
Investissements 2015	84'843.15	-14'013.40	-12'992.60	8'423.95	0.00	0.00	0.00	88'457.70	30'298.20	31'643.19	0.00	219'615.00	634'318.68
Amort. ordinaires 2015	84'844.15	303'986.60	53'007.40	189'423.95	1.00	20'000.00	7'000.00	88'457.70	300'298.20	31'644.19	109'000.00	1'278'615.00	7'366'326.68
Amort. complémentaires 2015	-8'844.15	-29'986.60	-5'007.40	-19'423.95	0.00	-2'000.00	-1'000.00	-9'457.70	-30'298.20	-3'644.19	-11'000.00	-128'615.00	-742'320.68
	0.00	0.00	0.00	0.00	0.00	0.00	0.00	0.00	0.00	0.00	0.00	0.00	0.00
Solde au 31.12.2015	76'000.00	274'000.00	48'000.00	170'000.00	1.00	18'000.00	6'000.00	79'000.00	270'000.00	28'000.00	98'000.00	1'150'000.00	6'624'006.00
Investissements 2016	0.00	-9'000.00	-9'000.00	26'000.00	0.00	14'199.50	0.00	0.00	-45'308.95	11'321.40	30'000.00	247'730.00	434'141.95
Amort. ordinaires 2016	76'000.00	265'000.00	39'000.00	196'000.00	1.00	32'199.50	6'000.00	79'000.00	224'691.05	39'321.40	128'000.00	1'397'730.00	7'058'147.95
Amort. complémentaires 2016	-8'000.00	-27'000.00	-4'000.00	-20'000.00	0.00	-4'199.50	-1'000.00	-8'000.00	-22'691.05	-4'321.40	-13'000.00	-139'730.00	-714'141.95
	0.00	0.00	0.00	0.00	0.00	0.00	0.00	0.00	0.00	0.00	0.00	-8'000.00	-8'000.00
Solde au 31.12.2016	68'000.00	238'000.00	35'000.00	176'000.00	1.00	28'000.00	5'000.00	71'000.00	202'000.00	35'000.00	115'000.00	1'250'000.00	6'336'006.00
Investissements 2017	0.00	290'000.00	0.00	19'000.00	0.00	0.00	0.00	0.00	6'240.00	10'000.00	58'000.00	20'000.00	510'340.00
Amort. ordinaires 2017	68'000.00	528'000.00	35'000.00	195'000.00	1.00	28'000.00	5'000.00	71'000.00	208'240.00	45'000.00	173'000.00	1'270'000.00	6'846'346.00
Amort. complémentaires 2017	-7'000.00	-53'000.00	-4'000.00	-20'000.00	0.00	-3'000.00	-1'000.00	-8'000.00	-21'240.00	-5'000.00	-18'000.00	-125'000.00	-695'340.00
	0.00	0.00	0.00	0.00	0.00	0.00	0.00	0.00	0.00	0.00	0.00	0.00	0.00
Solde au 31.12.2017	61'000.00	475'000.00	31'000.00	175'000.00	1.00	25'000.00	4'000.00	63'000.00	187'000.00	40'000.00	155'000.00	1'145'000.00	6'151'006.00
Cpte amort. ordinaires	620.331.02	700.331.00	710.331.00	711.331.00	712.331.00	720.331.00	720.331.00	740.331.00	760.331.00	790.331.00	801.331.00	860.331.00	
Cpte amort. complémentaires	620.332.02	700.332.00	710.332.00	711.332.00	712.332.00	720.332.00	720.332.00	740.332.00	760.332.00	790.332.00	801.332.00	860.332.00	
Compte du bilan	B11.146.620	B11.141.700	B11.141.710	B11.162.711	B11.140.710	B11.141.720	B11.141.720	B11.141.740	B11.141.760	B11.140.790	B11.141.801	B11.141.860	

Investissements 2017

Bâtiments communaux													0.00
Archives communales													0.00
Centre scolaire (fenêtres + stores)													0.00
Cycle d'Orientation de Martigny													25'500.00
Télé-réseau													0.00
Télé-réseau : taxes de raccordements													-1'400.00
Paroisse de Bovernier													20'000.00
Routes cantonales													13'000.00
Routes communales													50'000.00
Dépôt communal													0.00
Véhicule communal													0.00
Eau potable		300'000.00											300'000.00
Eau potable : taxes de raccordements		-10'000.00											-10'000.00
Eaux usées			10'000.00										10'000.00
Eaux usées : taxes de raccordements			-10'000.00										-10'000.00
Eaux usées : subventions													0.00
STEP de Martigny				19'000.00									19'000.00
Columbarium "La Ruhe"													0.00
Laves torrentielles Durnand II									10'000.00				10'000.00
Laves torrentielles Durnand II : subventions									-9'760.00				-9'760.00
Défense Poupro													0.00
Défense Poupro : subventions													0.00
Séc. Durnand - Intempérie 2015													0.00
Séc. Durnand - Intempérie 2015 : subventions													0.00
Défense Sous les Plans Buis									100'000.00				100'000.00
Défense Sous les Plans Buis - subventions									-94'000.00				-94'000.00
Révision globale du plan de zone										10'000.00			10'000.00
Réseau d'irrigation											100'000.00		100'000.00
Réseau d'irrigation : subventions											-42'000.00		-42'000.00
Réseau électrique													0.00
Réseau électrique : taxes de raccordements													0.00
Eclairage public												20'000.00	20'000.00
	0.00	290'000.00	0.00	19'000.00	0.00	0.00	0.00	0.00	6'240.00	10'000.00	58'000.00	20'000.00	510'340.00