

Bovernier, le 7 mai 2018

**Aux citoyennes et citoyens
de la commune de Bovernier**

CONVOCAATION

L'assemblée primaire est convoquée le

lundi 28 mai 2018 à 19 h 30

à la salle polyvalente de Bovernier, avec l'ordre du jour suivant :

1. Salutations d'usage
2. Rapport et commentaires des comptes 2017
3. Rapport de l'organe de contrôle des comptes
4. Approbation des comptes 2017
5. Rapports des conseillers communaux
6. Message du Président
7. Divers

Les pièces comptables et les justificatifs de l'exercice 2017 sont à disposition des intéressés au bureau communal. Vous trouverez aussi les comptes sur le site internet : www.bovernier.ch

Au plaisir de vous rencontrer nombreux, nous vous présentons, chères citoyennes, chers citoyens, nos meilleures salutations.

Administration Communale

Commune de Bovernier

Les comptes 2017

Message introductif

Chères concitoyennes, chers concitoyens,

En vertu des dispositions légales et en particulier de l'Ordonnance sur la gestion financière des communes du 16 juin 2004, il m'appartient en qualité de Président de commune, de joindre au récapitulatif des comptes annuels un message introductif.

Comme vous le savez sans doute, nous n'envoyons plus par courrier le résumé des comptes. Les documents sont disponibles dans leur intégralité sur le site de la commune www.bovernier.ch sous le lien « économie », « budgets et comptes » ou au bureau communal.

Comptes de fonctionnement

Le compte de fonctionnement affiche un total de charges de 5'004'831 francs contre 5'015'740 francs au budget, (-0.22%) donc une diminution de 10'909 francs. Les revenus se montent à 5'007'896 francs contre 4'748'770 francs au budget, (+5.5%) soit un écart de 259'126 francs. L'excédent de revenus de l'exercice s'élève ainsi à 3'064 francs, contre un excédent de charge de 266'970 francs selon le budget approuvé par l'assemblée primaire de décembre 2016. L'entrée en vigueur des nouveaux règlements sur les taxes d'eau potable et des eaux usées explique en grande partie ce résultat.

La production d'énergie

Malheureusement, la vente de notre production d'électricité est toujours problématique, le marché étant tendu dans ce domaine. Il faut espérer une reprise à moyen terme ou tout au moins la fin de la chute des prix.

Les investissements

Le budget 2017 laissait entrevoir des investissements nets de 510'340 francs. Ils se montent effectivement à 485'524 francs, soit une différence de 24'816 francs. Afin d'avoir une comptabilité analytique et ainsi imputer les charges à chaque service, les 300'000 francs qui avaient été mis au budget pour la seule rubrique de l'eau potable, ont été ventilés sur les postes d'eau potable, eaux usées, irrigation, électricité et routes communales. On constate ainsi que la municipalité parvient à financer ses investissements par ses propres moyens et arrive à réduire sa dette. Comme quoi, une gestion rigoureuse et attentive peut porter ses fruits.

La santé financière

Les indicateurs financiers faisaient apparaître une dette par habitant au

- 31 décembre 2014 de 1'444 francs
- 31 décembre 2015 de 1'365 francs
- 31 décembre 2016 de 738 francs
- 31 décembre 2017 de 457 francs

L'évolution de la situation financière est maîtrisée et en conformité avec notre planification.

Rappelons que durant la période 2009-2017, les investissements nets se sont élevés à plus de 10 millions de francs. En regard de la somme investie, la dette nette par habitant de 457 francs est à considérer comme faible. Un mot sur cette dette qui sert de référence pour le canton et qui est considérée comme faible si elle est inférieure à 3'000 francs par habitant. Il faut relativiser ce chiffre qui va d'ailleurs prendre l'ascenseur en 2019 et 2020 si on tient notre programme d'investissement. Pour une commune de quelque 900 habitants, son évolution positive ou négative est effectivement rapide.

Au final, avec l'excédent de revenus de 3'064 francs ressortant du compte de fonctionnement, la fortune nette comptable (capital) s'élève au 31 décembre 2017 à 5'262'944 francs.

Conclusion

Le Conseil communal a fixé les grandes lignes de son engagement. Il va privilégier la poursuite du renouvellement des infrastructures de base, électricité, eau potable, eaux usées, eaux de surface, réseau d'irrigation et mener en parallèle une réflexion sur l'exploitation éventuelle de ses ressources en eau et en électricité. Plus précisément, le quartier St-Théodule sera entièrement refait en 2019 et dans le secteur de Bémont, d'importants travaux sont en cours pour améliorer les infrastructures et vont durer plusieurs années. On profitera également des travaux entrepris par TMR en 2019 et 2020 à la gare pour changer la conduite d'eau potable notamment. Au chapitre des bonnes nouvelles, nous pouvons noter l'homologation de notre plan de zone ainsi que celle de nombreux règlements communaux.

En conclusion, je tiens à remercier mes collègues du Conseil et le personnel communal pour leur confiance et leur engagement. J'adresse également mes chaleureux remerciements aux juges et vice-juges, aux responsables de la paroisse, aux membres des différentes commissions, aux présidents des sociétés, bref, à tous ceux qui permettent à notre commune de prospérer.

Avec mes meilleurs sentiments, je vous présente, chères concitoyennes, chers concitoyens, mes cordiales salutations.

Marcel Gay
Président de la commune

Bovernier, mai 2018

Je vous rappelle que l'Assemblée primaire a été convoquée conformément à la loi, par affichage public et que vous êtes invités à y participer le lundi 28 mai 2018 à 19 h 30, à la salle polyvalente de Bovernier.

Récapitulation du compte administratif

	Comptes 2017				Budget 2017				Comptes 2016			
	Fonctionnement		Investissements		Fonctionnement		Investissements		Fonctionnement		Investissements	
	Charges	Revenus	Dépenses	Recettes	Charges	Revenus	Dépenses	Recettes	Charges	Revenus	Dépenses	Recettes
0 Administration générale	572'968.78	10'574.50	10'385.00		567'450.00	8'000.00			578'858.61	7'972.00	38'698.40	
1 Sécurité publique	131'894.45	20'368.35			162'140.00	19'000.00			167'161.74	15'731.25		
2 Enseignement et formation	946'422.07	59'809.75			956'430.00	61'400.00	25'500.00		944'400.23	404'362.40	5'000.00	
3 Culture, loisirs & culte	189'906.40	74'570.22	10'000.00	7'000.00	183'640.00	76'000.00	20'000.00	1'400.00	203'837.80	77'223.15	28'512.00	17'056.00
4 Santé	49'310.72				55'700.00				51'027.45			
5 Prévoyance sociale	496'886.42	21'090.96			541'220.00	50'300.00			424'930.08	28'997.98		
6 Trafic	482'324.96	1'169.60	102'862.73		482'330.00	4'000.00	63'000.00		613'019.33	3'859.40	141'295.39	
7 Protection/aménagement/environnement	457'791.69	360'363.02	335'538.44	116'759.30	450'230.00	201'000.00	449'000.00	123'760.00	474'023.06	193'801.55	63'820.36	83'603.90
8 Economie publique	1'501'160.80	1'608'385.88	180'497.10	30'000.00	1'436'750.00	1'685'200.00	120'000.00	42'000.00	2'150'721.70	2'409'362.27	189'188.50	57'731.74
9 Finances & Impôts	176'165.18	2'851'563.43			179'850.00	2'643'870.00			216'972.05	2'713'534.84		
Total	5'004'831.47	5'007'895.71	639'283.27	153'759.30	5'015'740.00	4'748'770.00	677'500.00	167'160.00	5'824'952.05	5'854'844.84	466'514.65	158'391.64
Excédent de revenus ou de charges	3'064.24					266'970.00			29'892.79			
Investissements nets				485'523.97				510'340.00				308'123.01
	5'007'895.71	5'007'895.71	639'283.27	639'283.27	5'015'740.00	5'015'740.00	677'500.00	677'500.00	5'854'844.84	5'854'844.84	466'514.65	466'514.65
			Financement des investissements				Financement des investissements				Financement des investissements	
Investissements (désinvestissements) nets				485'523.97				510'340.00				308'123.01
Amortissements du patrimoine administratif				670'526.97				695'340.00				704'123.01
Amortissements complémentaires du patrimoine administratif				6'998.00				0.00				140'995.00
Excédent de revenus / (charges) du compte de fonctionnement				3'064.24				-266'970.00				29'892.79
Découvert / (excédent) de financement				-195'065.24				81'970.00				-566'887.79
			Modification du capital				Modification du capital				Modification du capital	
Report au bilan des investissements nets				485'523.97				510'340.00				308'123.01
Insuffisance / (excédent) de financement				-195'065.24				81'970.00				-566'887.79
Report des amortissements au bilan				677'524.97				695'340.00				845'118.01
Augmentation / (diminution) de la fortune nette				3'064.24				-266'970.00				29'892.79
Marge d'auto-financement				680'589.21				428'370.00				875'010.80

(Les termes entre parenthèses s'appliquent aux chiffres négatifs)

DEFINITIF

Aperçu du compte administratif

Compte
2016Budget
2017Compte
2017

Compte de fonctionnement

Résultat avant amortissements comptables

Charges financières	- fr.	4'979'834.04	4'320'400.00	4'327'306.50
Revenus financiers	+ fr.	5'854'844.84	4'748'770.00	5'007'895.71
Marge d'autofinancement (négative)	= fr.	-	-	-
Marge d'autofinancement	= fr.	875'010.80	428'370.00	680'589.21

Résultat après amortissements comptables

Marge d'autofinancement (négative)	- fr.	-	-	-
Marge d'autofinancement	+ fr.	875'010.80	428'370.00	680'589.21
Amortissements ordinaires	- fr.	704'123.01	695'340.00	670'526.97
Amortissements complémentaires	- fr.	140'995.00	-	6'998.00
Amortissement du découvert au bilan	- fr.	-	-	-
Excédent de charges	= fr.	-	266'970.00	-
Excédent de revenus	= fr.	29'892.79	-	3'064.24

Compte des investissements

Dépenses	+ fr.	466'514.65	677'500.00	639'283.27
Recettes	- fr.	158'391.64	167'160.00	153'759.30
Investissements nets	= fr.	308'123.01	510'340.00	485'523.97
Investissements nets (négatifs)	= fr.	-	-	-

Financement

Marge d'autofinancement (négative)	- fr.	-	-	-
Marge d'autofinancement	+ fr.	875'010.80	428'370.00	680'589.21
Investissements nets	- fr.	308'123.01	510'340.00	485'523.97
Investissements nets (négatifs)	+ fr.	-	-	-
Insuffisance de financement	= fr.	-	81'970.00	-
Excédent de financement	= fr.	566'887.79	-	195'065.24

Aperçu du compte annuel

Compte 2016

Budget 2017

Compte 2017

Compte de fonctionnement	Compte 2016		Budget 2017		Compte 2017	
	Charges	Revenus	Charges	Revenus	Charges	Revenus
Total des charges (amortissements inclus)	5'824'952.05		5'015'740.00		5'004'831.47	
Total des revenus		5'854'844.84		4'748'770.00		5'007'895.71
Excédent de revenus	29'892.79		-		3'064.24	
Excédent de charges		-		266'970.00		-
Total	5'854'844.84	5'854'844.84	5'015'740.00	5'015'740.00	5'007'895.71	5'007'895.71
Compte des investissements	Compte 2016		Budget 2017		Compte 2017	
	Dépenses	Recettes	Dépenses	Recettes	Dépenses	Recettes
Total des dépenses reportées au bilan	466'514.65		677'500.00		639'283.27	
Total des recettes reportées au bilan		158'391.64		167'160.00		153'759.30
Investissements nets 3)		308'123.01		510'340.00		485'523.97
Total	466'514.65	466'514.65	677'500.00	677'500.00	639'283.27	639'283.27
Financement	Compte 2016		Budget 2017		Compte 2017	
	Dépenses	Recettes	Dépenses	Recettes	Dépenses	Recettes
Report des investissements nets	308'123.01		510'340.00		485'523.97	
Report des amortissements ordinaires du patrimoine administratif		704'123.01		695'340.00		670'526.97
Report des amortissements complémentaires du patrimoine administratif		140'995.00		-		6'998.00
Report des amortissements du découvert du bilan		-		-		-
Excédent de revenus du compte de fonctionnement		29'892.79		-		3'064.24
Excédent de charges du compte de fonctionnement	-		266'970.00		-	
Excédent de financement	566'887.79		-		195'065.24	
Insuffisance de financement		-		81'970.00		-
Total	875'010.80	875'010.80	777'310.00	777'310.00	680'589.21	680'589.21
Modification du capital	Compte 2016		Budget 2017		Compte 2017	
	Dépenses	Recettes	Dépenses	Recettes	Dépenses	Recettes
Report de l'excédent de financement		566'887.79		-		195'065.24
Report de l'insuffisance de financement	-		81'970.00		-	
Report des dépenses d'investissement au bilan		466'514.65		677'500.00		639'283.27
Report des recettes d'investissement au bilan	158'391.64		167'160.00		153'759.30	
Report des amortissements au bilan	845'118.01		695'340.00		677'524.97	
Augmentation de la fortune nette	29'892.79		-		3'064.24	
Diminution de la fortune nette		-		266'970.00		-
Total	1'033'402.44	1'033'402.44	944'470.00	944'470.00	834'348.51	834'348.51

3) Remarque: si négatif = excédent de recettes du compte des investissements

Compte de fonctionnement selon les tâches	Compte 2016		Budget 2017		Compte 2017	
	Charges	Revenus	Charges	Revenus	Charges	Revenus
0 Administration générale	578'858.61	7'972.00	567'450.00	8'000.00	572'968.78	10'574.50
1 Sécurité publique	167'161.74	15'731.25	162'140.00	19'000.00	131'894.45	20'368.35
2 Enseignement et formation	944'400.23	404'362.40	956'430.00	61'400.00	946'422.07	59'809.75
3 Culture, loisirs et culte	203'837.80	77'223.15	183'640.00	76'000.00	189'906.40	74'570.22
4 Santé	51'027.45	-	55'700.00	-	49'310.72	-
5 Prévoyance sociale	424'930.08	28'997.98	541'220.00	50'300.00	496'886.42	21'090.96
6 Trafic	613'019.33	3'859.40	482'330.00	4'000.00	482'324.96	1'169.60
7 Protection et aménagement de l'environnement, yc eau, égouts, déchets	474'023.06	193'801.55	450'230.00	201'000.00	457'791.69	360'363.02
8 Economie publique, yc services industriels	2'150'721.70	2'409'362.27	1'436'750.00	1'685'200.00	1'501'160.80	1'608'385.88
9 Finances et impôts	216'972.05	2'713'534.84	179'850.00	2'643'870.00	176'165.18	2'851'563.43
Total des charges et des revenus	5'824'952.05	5'854'844.84	5'015'740.00	4'748'770.00	5'004'831.47	5'007'895.71
Excédent de charges		-		266'970.00		-
Excédent de revenus	29'892.79		-		3'064.24	

Compte de fonctionnement selon les natures

Compte 2016

Budget 2017

Compte 2017

	Compte 2016		Budget 2017		Compte 2017	
	Charges	Revenus	Charges	Revenus	Charges	Revenus
30 Charges de personnel	732'011.38		745'050.00		699'482.52	
31 Biens, services et marchandises	2'957'075.02		2'171'250.00		2'219'564.65	
32 Intérêts passifs	51'949.05		54'850.00		51'644.03	
33 Amortissements	879'678.13		705'340.00		725'241.23	
34 Parts à des contributions sans affectation	16'776.25		16'000.00		21'529.65	
35 Dédommagements versés à des collectivités publiques	337'854.24		326'750.00		326'746.50	
36 Subventions accordées	849'607.98		996'500.00		930'836.84	
37 Subventions redistribuées	-		-		-	
38 Attributions aux financements spéciaux	-		-		29'786.05	
39 Imputations internes	-		-		-	
40 Impôts		1'722'710.10		1'699'000.00		1'805'821.15
41 Patentes et concessions		584'371.41		616'000.00		793'313.48
42 Revenus des biens		458'376.83		188'170.00		203'028.69
43 Contributions		2'722'338.90		1'918'000.00		1'892'241.09
44 Parts à des recettes et contributions sans affectation		337'639.50		300'500.00		284'566.85
45 Restitutions de collectivités publiques		3'475.05		3'500.00		3'470.05
46 Subventions		25'933.05		23'600.00		25'454.40
47 Subventions à redistribuer		-		-		-
48 Prélèvements sur les financements spéciaux		-		-		-
49 Imputations internes		-		-		-
Total des charges et des revenus	5'824'952.05	5'854'844.84	5'015'740.00	4'748'770.00	5'004'831.47	5'007'895.71
Excédent de charges		-		266'970.00		-
Excédent de revenus	29'892.79		-		3'064.24	

Compte des investissements selon les tâches

Compte 2016

Budget 2017

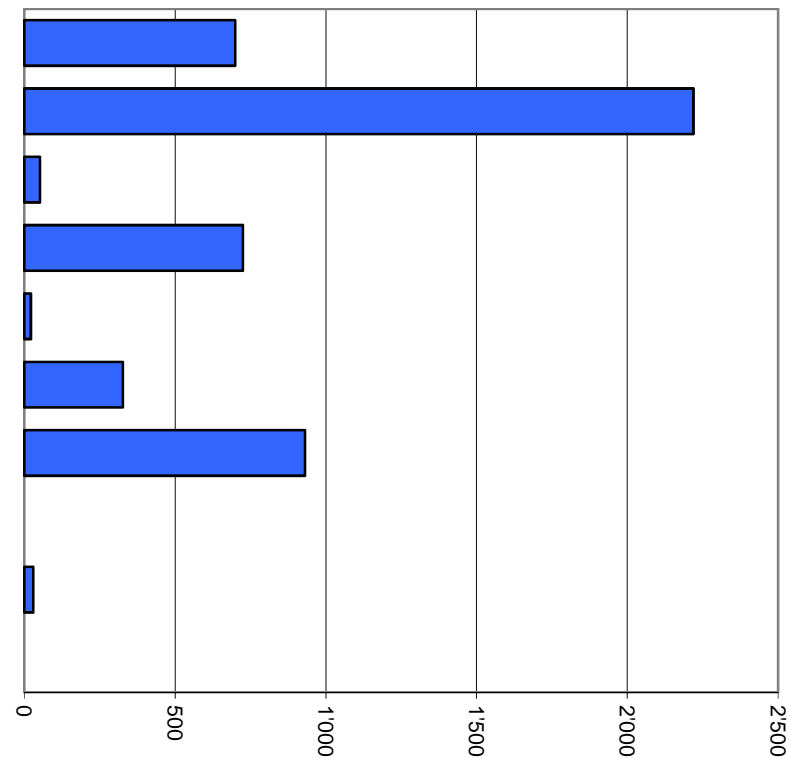
Compte 2017

	Compte 2016		Budget 2017		Compte 2017	
	Dépenses	Recettes	Dépenses	Recettes	Dépenses	Recettes
0 Administration générale	38'698.40	-	-	-	10'385.00	-
1 Sécurité publique	-	-	-	-	-	-
2 Enseignement et formation	5'000.00	-	25'500.00	-	-	-
3 Culture, loisirs et culte	28'512.00	17'056.00	20'000.00	1'400.00	10'000.00	7'000.00
4 Santé	-	-	-	-	-	-
5 Prévoyance sociale	-	-	-	-	-	-
6 Trafic	141'295.39	-	63'000.00	-	102'862.73	-
7 Protection et aménagement de l'environnement, yc eau, égouts, déchets	63'820.36	83'603.90	449'000.00	123'760.00	335'538.44	116'759.30
8 Economie publique, yc services industriels	189'188.50	57'731.74	120'000.00	42'000.00	180'497.10	30'000.00
9 Finances et impôts	-	-	-	-	-	-
Total des dépenses et des recettes	466'514.65	158'391.64	677'500.00	167'160.00	639'283.27	153'759.30
Excédent de dépenses		308'123.01		510'340.00		485'523.97
Excédent de recettes	-		-		-	

Compte des investissements selon les natures	Compte 2016		Budget 2017		Compte 2017	
	Dépenses	Recettes	Dépenses	Recettes	Dépenses	Recettes
50 Investissements propres	427'054.85		600'000.00		615'349.57	
52 Prêts et participations permanentes	-		-		-	
56 Subventions accordées	39'459.80		77'500.00		23'933.70	
57 Subventions redistribuées	-		-		-	
58 Autres dépenses activables	-		-		-	
60 Transferts au patrimoine financier		-		-		-
61 Contributions de tiers		87'430.54		21'400.00		69'198.20
62 Remboursement de prêts et participations permanentes		-		-		-
63 Facturation à des tiers		-		-		-
64 Remboursement de subventions acquises		-		-		-
66 Subventions acquises		70'961.10		145'760.00		84'561.10
67 Subventions à redistribuer		-		-		-
Total des dépenses et des recettes	466'514.65	158'391.64	677'500.00	167'160.00	639'283.27	153'759.30
Excédent de dépenses		308'123.01		510'340.00		485'523.97
Excédent de recettes	-		-		-	

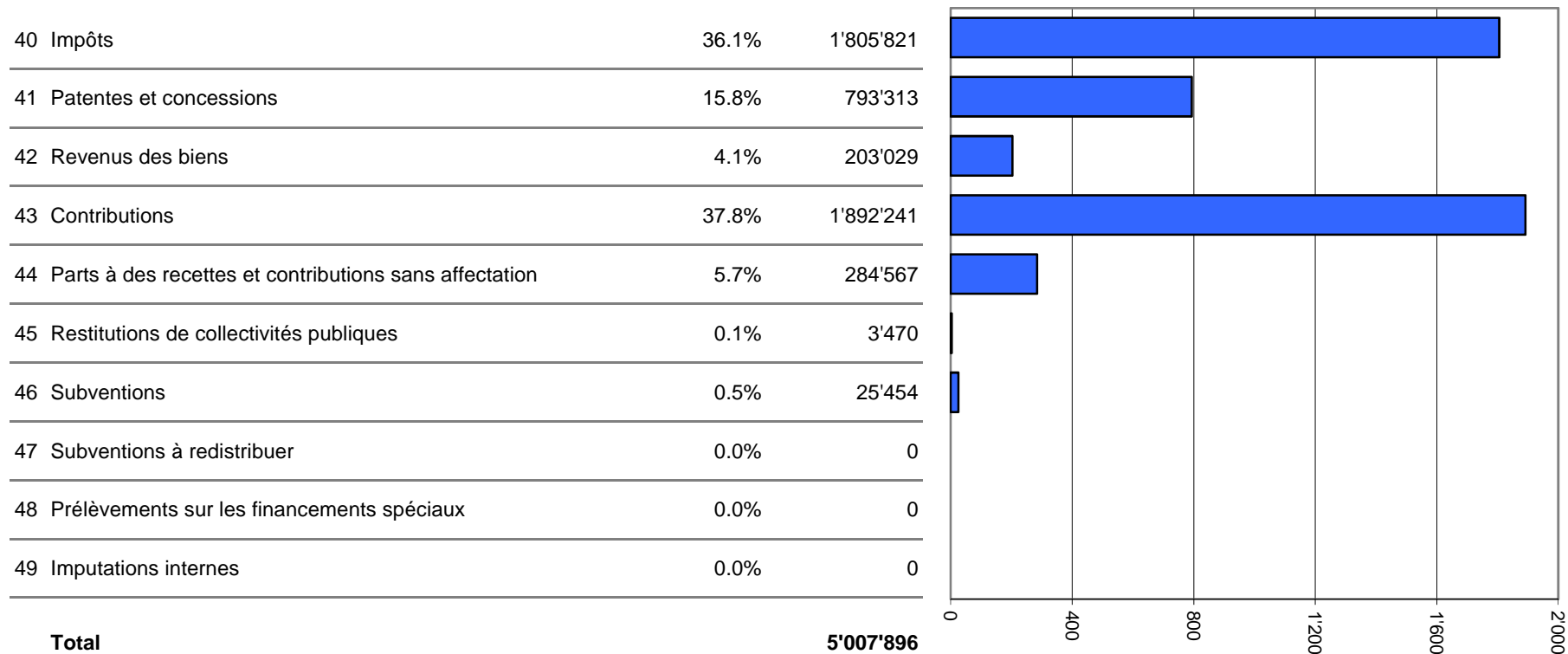
Comptes de fonctionnement selon les natures, charges

30 Charges de personnel	14.0%	699'483
31 Biens, services et marchandises	44.3%	2'219'565
32 Intérêts passifs	1.0%	51'644
33 Amortissements	14.5%	725'241
34 Parts à des contributions sans affectation	0.4%	21'530
35 Dédommagements versés à des collectivités publiques	6.5%	326'747
36 Subventions accordées	18.6%	930'837
37 Subventions redistribuées	0.0%	0
38 Attributions aux financements spéciaux	0.6%	29'786
39 Imputations internes	0.0%	0
Total		5'004'831



Milliers

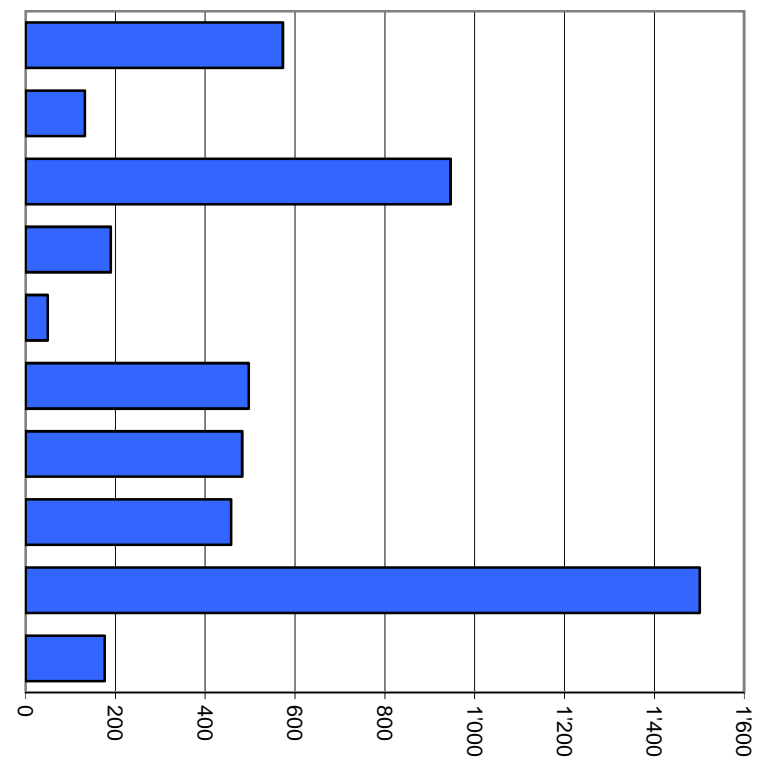
Comptes de fonctionnement selon les natures, revenus



Milliers

Comptes de fonctionnement selon les tâches, charges

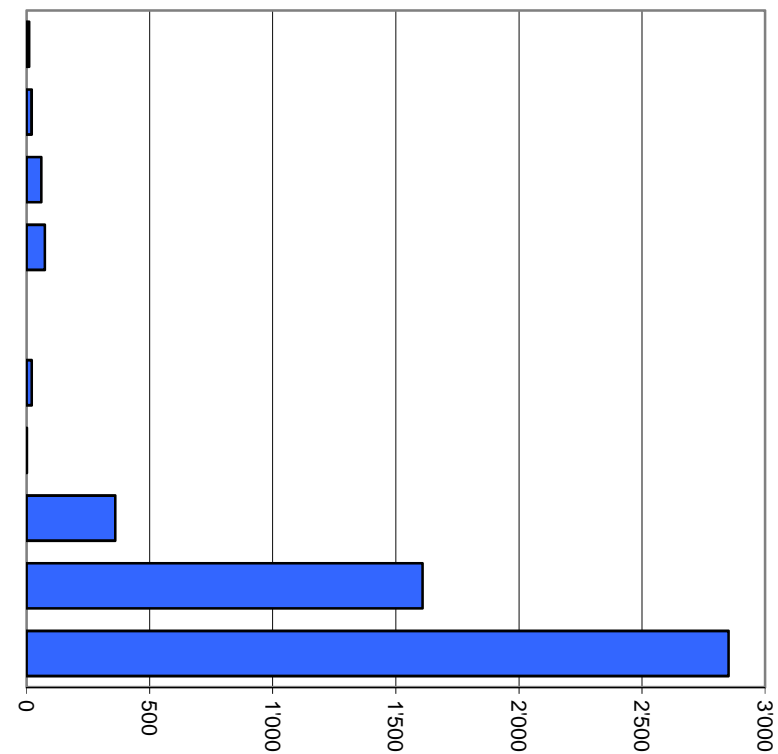
0	Administration générale	11.4%	572'969
1	Sécurité publique	2.6%	131'894
2	Enseignement et formation	18.9%	946'422
3	Culture, loisirs et culte	3.8%	189'906
4	Santé	1.0%	49'311
5	Prévoyance sociale	9.9%	496'886
6	Trafic	9.6%	482'325
7	Protection et aménagement de l'environnement, yc eau, égouts, déchets	9.1%	457'792
8	Economie publique, yc services industriels	30.0%	1'501'161
9	Finances et impôts	3.5%	176'165
Total			5'004'831



Milliers

Comptes de fonctionnement selon les tâches, revenus

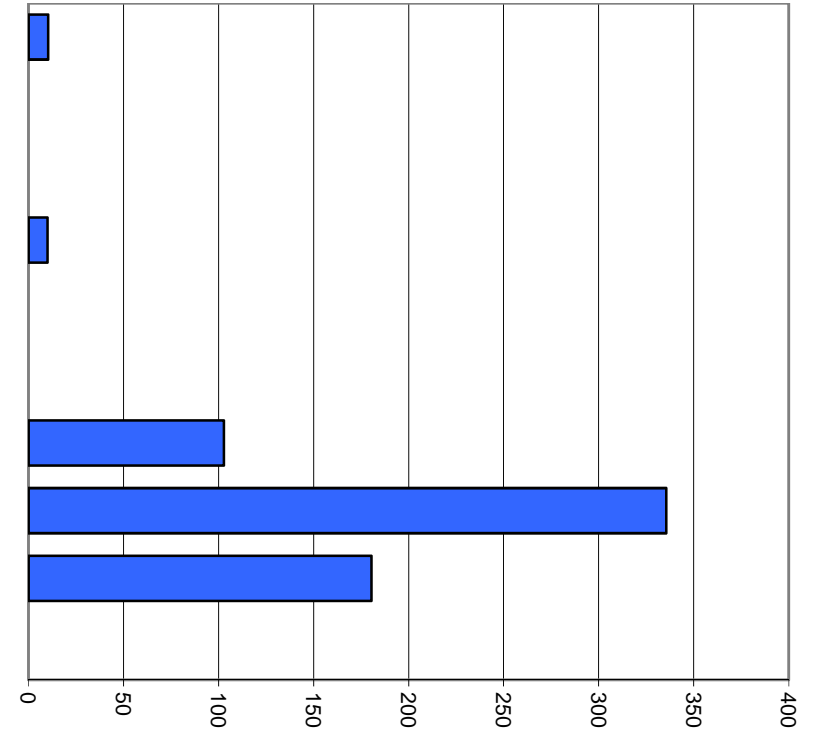
0	Administration générale	0.2%	10'575
1	Sécurité publique	0.4%	20'368
2	Enseignement et formation	1.2%	59'810
3	Culture, loisirs et culte	1.5%	74'570
4	Santé	0.0%	0
5	Prévoyance sociale	0.4%	21'091
6	Trafic	0.0%	1'170
7	Protection et aménagement de l'environnement, yc eau, égouts, déchets	7.2%	360'363
8	Economie publique, yc services industriels	32.1%	1'608'386
9	Finances et impôts	56.9%	2'851'563
Total			5'007'896



Milliers

Comptes des investissements selon les tâches, dépenses

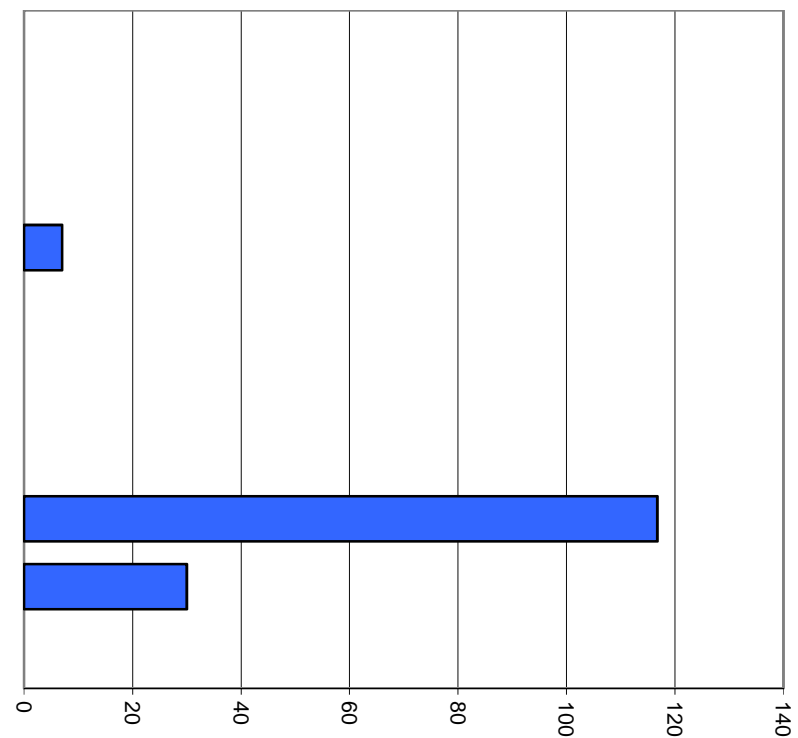
0	Administration générale	1.6%	10'385
1	Sécurité publique	0.0%	0
2	Enseignement et formation	0.0%	0
3	Culture, loisirs et culte	1.6%	10'000
4	Santé	0.0%	0
5	Prévoyance sociale	0.0%	0
6	Trafic	16.1%	102'863
7	Protection et aménagement de l'environnement, yc eau, égouts, déchets	52.5%	335'538
8	Economie publique, yc services industriels	28.2%	180'497
9	Finances et impôts	0.0%	0
Total			639'283



Milliers

Comptes des investissements selon les tâches, recettes

0	Administration générale	0.0%	0
1	Sécurité publique	0.0%	0
2	Enseignement et formation	0.0%	0
3	Culture, loisirs et culte	4.6%	7'000
4	Santé	0.0%	0
5	Prévoyance sociale	0.0%	0
6	Trafic	0.0%	0
7	Protection et aménagement de l'environnement, yc eau, égouts, déchets	75.9%	116'759
8	Economie publique, yc services industriels	19.5%	30'000
9	Finances et impôts	0.0%	0
Total			153'759



Milliers

1. Degré d'autofinancement (I1)		MCH	2016	2017	Moyenne
Excédent de revenus du compte de fonctionnement		+ fr.	29'892.79	3'064.24	16'478.51
Excédent de charges du compte de fonctionnement		- fr.	-	-	-
Amortissements du patrimoine administratif	331	+ fr.	704'123.01	670'526.97	687'324.99
Amortissements complémentaires du patrimoine administratif	332	+ fr.	140'995.00	6'998.00	73'996.50
Amortissement du découvert du bilan	333	+ fr.	-	-	-
Autofinancement		= fr.	875'010.80	680'589.21	777'800.01
Dépenses d'investissement reportées au bilan	5	+ fr.	466'514.65	639'283.27	552'898.96
Recettes d'investissement reportées au bilan	6	- fr.	158'391.64	153'759.30	156'075.47
Investissements nets		= fr.	308'123.01	485'523.97	396'823.49
Autofinancement x 100		=	284.0%	140.2%	196.0%
Investissements nets					

Valeurs indicatives

I1 ≥ 100%	5 - très bien
80% ≤ I1 < 100%	4 - bien
60% ≤ I1 < 80%	3 - satisfaisant (à court terme)
0% ≤ I1 < 60%	2 - insuffisant
I1 < 0%	1 - très mauvais

2. Capacité d'autofinancement (I2)		MCH	2016	2017	Moyenne
Excédent de revenus du compte de fonctionnement		+ fr.	29'892.79	3'064.24	16'478.51
Excédent de charges du compte de fonctionnement		- fr.	-	-	-
Amortissements du patrimoine administratif	331	+ fr.	704'123.01	670'526.97	687'324.99
Amortissements complémentaires du patrimoine administratif	332	+ fr.	140'995.00	6'998.00	73'996.50
Amortissement du découvert du bilan	333	+ fr.	-	-	-
Autofinancement		= fr.	875'010.80	680'589.21	777'800.01
Revenus du compte de fonctionnement	4	+ fr.	5'854'844.84	5'007'895.71	5'431'370.28
Subventions redistribuées	47	- fr.	-	-	-
Prélèvements sur les financements spéciaux	48	- fr.	-	-	-
Imputations internes	49	- fr.	-	-	-
Revenus financiers		fr.	5'854'844.84	5'007'895.71	5'431'370.28
Autofinancement x 100		=	14.9%	13.6%	14.3%
Revenus financiers					

Valeurs indicatives

I2 ≥ 20%	5 - très bien
15% ≤ I2 < 20%	4 - bien
8% ≤ I2 < 15%	3 - satisfaisant
0% ≤ I2 < 8%	2 - insuffisant
I2 < 0%	1 - très mauvais

3. Taux des amortissements ordinaires (I3)		MCH	2016	2017	Moyenne
Patrimoine administratif avant amortissements		+ fr.	6'932'129.01	6'572'534.97	6'752'331.99
Prêts et participations permanentes avant amortissements		- fr.	-	-	-
Patrimoine administratif à amortir		= fr.	6'932'129.01	6'572'534.97	6'752'331.99
Amortissements ordinaires du patrimoine administratif	3310	= fr.	704'123.01	670'526.97	687'324.99
Amortissements x 100		=	10.2%	10.2%	10.2%
Patrimoine administratif à amortir					

Amortissements ordinaires:

minimum 10 % du patrimoine administratif en application de l'art. 51, al. 1 de l'Ordonnance sur la gestion financière des communes du 16 juin 2004

Valeurs indicatives

I3 ≥ 10%	5 - amort. suffisants
8% ≤ I3 < 10%	4 - amort. moyens (à court terme)
5% ≤ I3 < 8%	3 - amort. faibles
2% ≤ I3 < 5%	2 - amort. insuffisants
I3 < 2%	1 - amort. nettement insuffisants

3.1 Taux global des amortissements		MCH	2016	2017	Moyenne
Patrimoine administratif avant amortissements		+ fr.	6'932'129.01	6'572'534.97	6'752'331.99
Prêts et participations permanentes avant amortissements		- fr.	-	-	-
Découvert (avant comptabilisation du résultat)	19	+ fr.	-	-	-
Patrimoine administratif + découvert à amortir		= fr.	6'932'129.01	6'572'534.97	6'752'331.99
Excédent de revenus du compte de fonctionnement		+ fr.	29'892.79	3'064.24	16'478.51
Excédent de charges du compte de fonctionnement		- fr.	-	-	-
Amortissements ordinaires sans prêts et participations	3310	+ fr.	704'123.01	670'526.97	687'324.99
Amortissements complémentaires sans prêts et participations	3320	+ fr.	140'995.00	6'998.00	73'996.50
Amortissement du découvert	333	+ fr.	-	-	-
Total des amortissements + solde compte de fonctionnement		= fr.	875'010.80	680'589.21	777'800.01
$\frac{(\text{Total des amortissements} + \text{solde cpte fonctionnement}) \times 100}{\text{Patrimoine administratif à amortir} + \text{découvert}}$		=	12.6%	10.4%	11.5%

Valeurs indicatives

Le résultat de cet indicateur devrait être équivalent ou supérieur à celui obtenu sous 3

4. Endettement net par habitant (I4)		MCH	2016	2017	Moyenne
Engagements courants	20 + fr.		445'952.96	941'473.08	693'713.02
Dettes à court terme	21 + fr.		-	480'664.77	240'332.39
Dettes à moyen et long termes	22 + fr.		6'644'500.00	5'727'000.00	6'185'750.00
Engagements envers des entités particulières	23 + fr.		-	-	-
Provisions	24 + fr.		-	-	-
Passifs transitoires	25 + fr.		490'287.95	411'888.11	451'088.03
Dette brute	= fr.		7'580'740.91	7'561'025.96	7'570'883.44
Ou					
Total des passifs	2 + fr.		13'040'409.80	13'053'545.14	13'046'977.47
Fortune nette	29 - fr.		5'259'880.24	5'262'944.48	5'261'412.36
Financements spéciaux	28 - fr.		199'788.65	229'574.70	214'681.68
Dette brute	= fr.		7'580'740.91	7'561'025.96	7'570'883.44
Disponibilités	10 fr.		801'787.30	1'855'547.99	1'328'667.65
Avoir	11 + fr.		1'307'988.45	1'228'185.71	1'268'087.08
Placements	12 + fr.		3'231'118.15	3'267'051.95	3'249'085.05
Actifs transitoires	13 + fr.		1'612'504.90	807'749.49	1'210'127.20
Patrimoine financier réalisable	= fr.		6'953'398.80	7'158'535.14	7'055'966.97
Endettement net (+) / Fortune nette (-)	fr.		627'342.11	402'490.82	514'916.47
Nombre d'habitant (population STATPOP année N-1)			850	880	865
$\frac{\text{Dette brute} - \text{Patrimoine financier réalisable}}{\text{Nombre d'habitant (population STATPOP année N-1)}}$		=	738	457	595

Valeurs indicatives

I4 < 3'000	5 - endettement faible
3'000 ≤ I4 < 5'000	4 - endettement mesuré
5'000 ≤ I4 < 7'000	3 - endettement important
7'000 ≤ I4 < 9'000	2 - endettement très important
I4 ≥ 9'000	1 - endettement excessif

5. Taux du volume de la dette brute (I5)		MCH	2016	2017	Moyenne
Engagements courants	20 + fr.		445'952.96	941'473.08	693'713.02
Dettes à court terme	21 + fr.		-	480'664.77	240'332.39
Dettes à moyen et long termes	22 + fr.		6'644'500.00	5'727'000.00	6'185'750.00
Engagements envers des entités particulières	23 + fr.		-	-	-
Provisions	24 + fr.		-	-	-
Passifs transitoires	25 + fr.		490'287.95	411'888.11	451'088.03
Dette brute	= fr.		7'580'740.91	7'561'025.96	7'570'883.44
Ou					
Total des passifs	2 + fr.		13'040'409.80	13'053'545.14	13'046'977.47
Fortune nette	29 - fr.		5'259'880.24	5'262'944.48	5'261'412.36
Financements spéciaux	28 - fr.		199'788.65	229'574.70	214'681.68
Dette brute	= fr.		7'580'740.91	7'561'025.96	7'570'883.44
Revenus du compte de fonctionnement	4 + fr.		5'854'844.84	5'007'895.71	5'431'370.28
Subventions redistribuées	47 - fr.		-	-	-
Prélèvements sur les financements spéciaux	48 - fr.		-	-	-
Imputations internes	49 - fr.		-	-	-
Revenus financiers	= fr.		5'854'844.84	5'007'895.71	5'431'370.28
Dette brute x100		=	129.5%	151.0%	139.4%
Revenus financiers					

Valeurs indicatives

I5 < 150%	5 - très bien
150% ≤ I5 < 200%	4 - bien
200% ≤ I5 < 250%	3 - satisfaisant
250% ≤ I5 < 300%	2 - insuffisant
I5 ≥ 300%	1 - mauvais

Aperçu des indicateurs financiers

1. Degré d'autofinancement (I1)	2016	2017	Moyenne
(Autofinancement en pour cent de l'investissement net)	284.0%	140.2%	196.0%

Valeurs indicatives

$I1 \geq 100\%$	5 - très bien
$80\% \leq I1 < 100\%$	4 - bien
$60\% \leq I1 < 80\%$	3 - satisfaisant (à court terme)
$0\% \leq I1 < 60\%$	2 - insuffisant
$I1 < 0\%$	1 - très mauvais

NB : Si les investissements nets sont négatifs (recettes d'investissements supérieures aux dépenses d'investissements), le ratio n'a pas de valeur indicative et c'est pourquoi il n'est pas pris en compte dans le calcul de la moyenne.

2. Capacité d'autofinancement (I2)	2016	2017	Moyenne
(Autofinancement en pour cent des revenus financiers)	14.9%	13.6%	14.3%

Valeurs indicatives

$I2 \geq 20\%$	5 - très bien
$15\% \leq I2 < 20\%$	4 - bien
$8\% \leq I2 < 15\%$	3 - satisfaisant
$0\% \leq I2 < 8\%$	2 - insuffisant
$I2 < 0\%$	1 - très mauvais

3. Taux des amortissements ordinaires (I3)	2016	2017	Moyenne
(Amortissements ordinaires en % du PA à amortir)	10.2%	10.2%	10.2%

Valeurs indicatives

$I3 \geq 10\%$	5 - amort. suffisants
$8\% \leq I3 < 10\%$	4 - amort. moyens (à court terme)
$5\% \leq I3 < 8\%$	3 - amort. faibles
$2\% \leq I3 < 5\%$	2 - amort. insuffisants
$I3 < 2\%$	1 - amort. nettement insuffisants

3.1 Taux global des amortissements	2016	2017	Moyenne
(Amort. + solde compte fonct. en % du PA à amortir + découvert)	12.6%	10.4%	11.5%

4. Endettement net par habitant (I4)	2016	2017	Moyenne
(Dette brute moins PF réalisable par habitant)	738	457	595

Valeurs indicatives

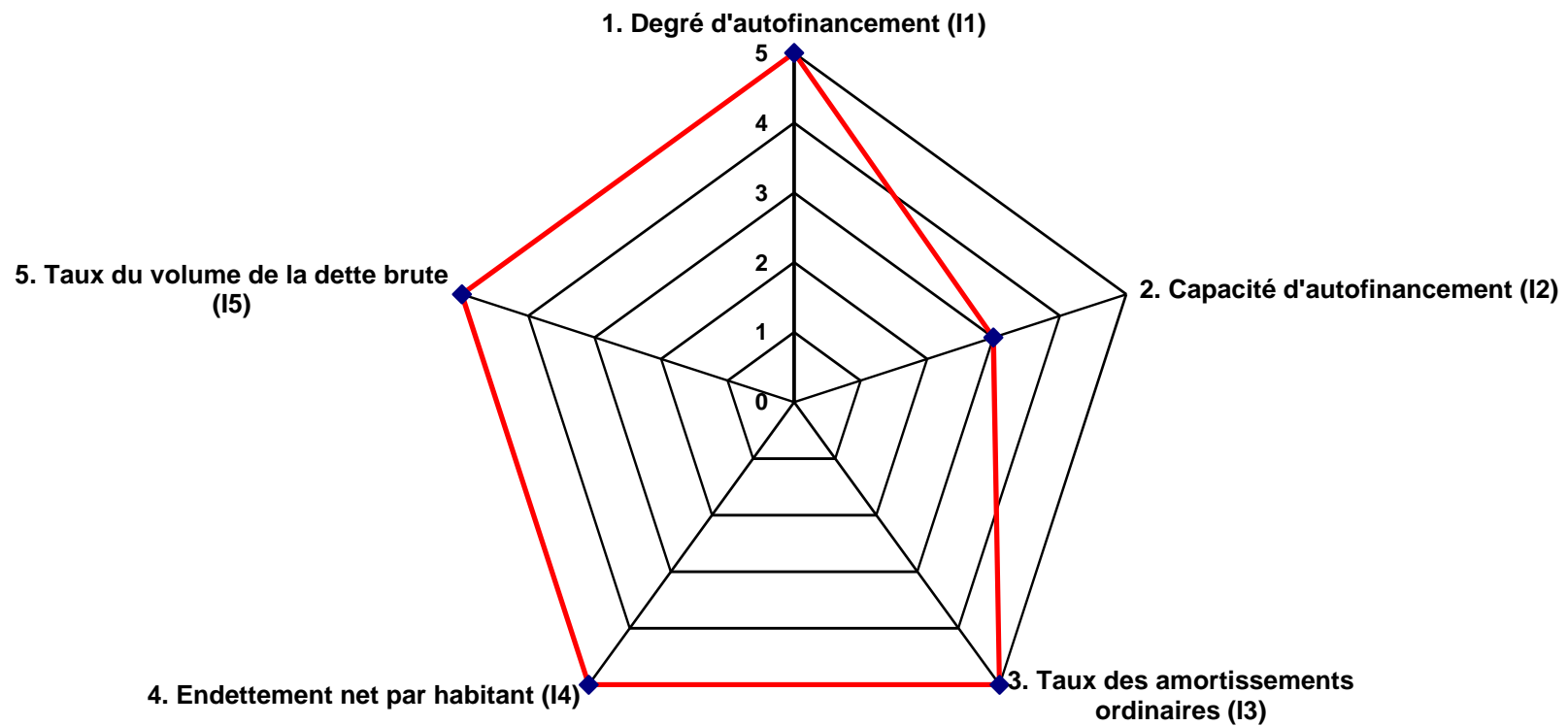
$I4 < 3'000$	5 - endettement faible
$3'000 \leq I4 < 5'000$	4 - endettement mesuré
$5'000 \leq I4 < 7'000$	3 - endettement important
$7'000 \leq I4 < 9'000$	2 - endettement très important
$I4 \geq 9'000$	1 - endettement excessif

5. Taux du volume de la dette brute (I5)	2016	2017	Moyenne
(Dette brute en % des revenus financiers)	129.5%	151.0%	139.4%

Valeurs indicatives

$I5 < 150\%$	5 - très bien
$150\% \leq I5 < 200\%$	4 - bien
$200\% \leq I5 < 250\%$	3 - satisfaisant
$250\% \leq I5 < 300\%$	2 - insuffisant
$I5 \geq 300\%$	1 - mauvais

Graphique des indicateurs - moyenne des années 2016 et 2017



Commune de Bovernier - Comptes 2017

Comptes de fonctionnement		comptes 2017		budget 2017		comptes 2016	
		charges	revenus	charges	revenus	charges	revenus
0	Administration générale						
011	Législatif	2'444.75		2'000.00		2'867.90	
012	Exécutif	34'058.90		33'460.00		34'381.40	
029	Administration générale	536'465.13	10'574.50	531'990.00	8'000.00	541'609.31	7'972.00
0	Administration générale	572'968.78	10'574.50	567'450.00	8'000.00	578'858.61	7'972.00
1	Sécurité publique						
100	Cadastre, poids et mesures	43'224.75	300.00	79'550.00		56'768.75	
102	Police de l'habitat & Bureau des étrangers	7'371.85	10'550.00	5'500.00	9'000.00	6'304.20	8'120.00
113	Corps de police	15'867.75	1'883.00	16'290.00	2'000.00	15'833.95	2'190.00
120	Juge de commune	15'471.40		13'510.00		11'762.50	
122	Chambre pupillaire & tuteur					31'646.00	
140	Police du feu	37'122.95	7'635.35	32'400.00	8'000.00	33'122.85	5'421.25
160	Protection civile	7'735.55		7'490.00		6'338.54	
161	Etat-Major en cas de catastrophe	5'100.20		7'400.00		5'384.95	
1	Sécurité publique	131'894.45	20'368.35	162'140.00	19'000.00	167'161.74	15'731.25

Comptes de fonctionnement		comptes 2017		budget 2017		comptes 2016	
		charges	revenus	charges	revenus	charges	revenus
2	Enseignement & formation						
210	Ecole primaire	782'547.17	42'675.00	757'080.00	40'800.00	773'028.03	40'800.00
211	Cycle d'orientation	130'469.30	10'076.00	166'050.00	11'600.00	135'660.20	355'048.00
213	Ecole secondaire du 2ème degré	6'239.00	3'119.50	8'000.00	4'000.00	8'454.00	4'227.00
220	Ecoles spécialisées	11'014.70		7'000.00		9'074.85	
239	Autres tâches liées à la formation prof.	7'878.50	3'939.25	10'000.00	5'000.00	9'432.80	4'287.40
270	Etabliss. Universitaires et de recherches	8'273.40		8'300.00		8'750.35	
2	Enseignement & formation	946'422.07	59'809.75	956'430.00	61'400.00	944'400.23	404'362.40
3	Culture, loisirs & culte						
309	Autres tâches culturelles	21'847.45		32'400.00		16'979.85	
321	Télé-réseau antennes collectives	47'035.60	74'570.22	43'500.00	76'000.00	51'310.00	77'223.15
330	Parcs publics et chemins pedestres	26'326.05		12'000.00		30'923.90	
340	Sports & loisirs	9'597.45		11'400.00		8'753.00	
390	Eglise catholique romaine	82'452.15		81'640.00		93'223.35	
391	Eglise réformée évangélique	2'647.70		2'700.00		2'647.70	
3	Culture, loisirs & culte	189'906.40	74'570.22	183'640.00	76'000.00	203'837.80	77'223.15

Comptes de fonctionnement	comptes 2017		budget 2017		comptes 2016	
	charges	revenus	charges	revenus	charges	revenus

4	Santé						
440	Centre médico-social	24'427.10		33'000.00		27'761.10	
450	Lutte contre les maladies	1'858.37		2'300.00		1'891.15	
460	Prophylaxie dentaire	16'853.15		12'000.00		15'831.85	
490	Autres dépenses de santé	6'172.10		8'400.00		5'543.35	
4	Santé	49'310.72	0.00	55'700.00	0.00	51'027.45	0.00

5	Prévoyance sociale						
500	Agence AVS	5'361.80	3'470.05	5'320.00	3'500.00	5'300.45	3'475.05
530	Prestations complémentaires AVS/AI	41'516.55		45'600.00		37'420.60	
540	Protection de la jeunesse	39'452.00	950.00	43'000.00			
542	U.A.P.E.	174'089.03		159'400.00		163'732.95	
549	Autres aides à la famille	416.00		1'000.00		312.00	
550	Handicapés	77'861.01		85'200.00		68'479.85	
570	EMS	70'883.20		60'000.00		64'564.15	
580	Aide sociale individuelle	57'152.92	1'950.31	119'200.00	36'000.00	64'807.53	15'664.03
582	Fonds cantonal pour l'emploi	8'803.31		10'200.00		9'322.90	
589	Autres tâches d'assistance	21'350.60	14'720.60	12'300.00	10'800.00	10'989.65	9'858.90
5	Prévoyance sociale	496'886.42	21'090.96	541'220.00	50'300.00	424'930.08	28'997.98

Comptes de fonctionnement	comptes 2017		budget 2017		comptes 2016	
	charges	revenus	charges	revenus	charges	revenus

6	Trafic						
610	Routes cantonales	85'737.75		87'000.00		80'910.25	
620	Routes communales	376'045.11	1'169.60	375'330.00	4'000.00	511'907.38	3'859.40
690	Autres tâches relatives au trafic	20'542.10		20'000.00		20'201.70	
6	Trafic	482'324.96	1'169.60	482'330.00	4'000.00	613'019.33	3'859.40

7	Protec. & aménagement de l'environn.						
700	Eau potable	115'850.20	115'850.20	117'720.00	60'000.00	94'425.80	55'622.40
710	Eaux usées	47'268.03	107'554.32	28'615.00	45'000.00	33'388.90	45'844.15
711	STEP	59'267.70		61'000.00		64'145.00	
712	Evacuation des eaux de surface	1'018.59		4'000.00		336.95	
720	Traitement des déchets	117'585.97	111'702.85	126'180.00	74'000.00	129'024.00	71'726.15
721	SATOM	25'236.65		24'000.00		26'600.20	
740	Cimetière / Columbarium	16'959.35	6'140.00	21'715.00	10'000.00	21'509.77	1'600.00
750	Correction des eaux	12'515.75	8'595.65	12'300.00		10'477.65	4'938.85
760	Protection avalanches & éboulements	34'385.28		21'240.00		24'956.41	
790	Aménagement du territoire	27'704.17	10'520.00	33'460.00	12'000.00	69'158.38	14'070.00
7	Protec. & aménagement de l'environn.	457'791.69	360'363.02	450'230.00	201'000.00	474'023.06	193'801.55

Comptes de fonctionnement	comptes 2017		budget 2017		comptes 2016	
	charges	revenus	charges	revenus	charges	revenus

8	Economie publique						
800	Agriculture	10'127.95		20'100.00	200.00	37'962.55	100.00
801	Irrigation	42'909.85		54'870.00		39'524.50	
810	Sylviculture	26'086.20		26'400.00		26'515.20	
830	Société de développement	33'023.15	1'722.00	31'180.00		35'079.88	
840	Industrie artisanat & commerce	112.32				122.04	
860	Electricité	1'388'901.33	1'606'663.88	1'304'200.00	1'685'000.00	2'011'517.53	2'409'262.27
8	Economie publique	1'501'160.80	1'608'385.88	1'436'750.00	1'685'200.00	2'150'721.70	2'409'362.27

9	Finances et impôts						
900	Impôt personnes physiques	34'398.60	1'708'246.55	26'000.00	1'640'000.00	33'306.95	1'654'804.60
901	Impôt personnes morales		97'574.60		59'000.00		67'905.50
909	Autres impôts	21'728.65		50'000.00		75'371.00	
920	Péréquation financière		283'821.00		300'000.00		336'497.00
930	Quotes-parts aux recettes		573.45		500.00		485.75
932	Parts des cmnes aux régales et patentes	31'852.65	663'383.08	29'000.00	557'000.00	32'459.55	584'128.16
940	Intérêts	49'474.03	44'964.75	54'850.00	39'370.00	51'949.05	37'713.83
942	Immeubles patrimoine financier	38'711.25	53'000.00	20'000.00	48'000.00	23'885.50	32'000.00
9	Finances et impôts	176'165.18	2'851'563.43	179'850.00	2'643'870.00	216'972.05	2'713'534.84

Comptes de fonctionnement	comptes 2017		budget 2017		comptes 2016	
	charges	revenus	charges	revenus	charges	revenus
Total du compte de fonctionnement	5'004'831.47	5'007'895.71	5'015'740.00	4'748'770.00	5'824'952.05	5'854'844.84
Excédent de revenus ou de charges	3'064.24			266'970.00	29'892.79	

Comptes de fonctionnement		Comptes Charges	2017 Revenus	Budget Charges	2017 Revenus	Comptes Charges	2016 Revenus
0	ADMINISTRATION GÉNÉRALE						
01	LÉGISLATIF & EXÉCUTIF						
011	LÉGISLATIF						
011.30	CHARGES DU PERSONNEL						
011.300.02	Scrutateurs	975.00		1'000.00		850.00	
011.30	TOTAL CHARGES DU PERSONNEL	975.00		1'000.00		850.00	
011.31	BIENS, SERVICES & MARCH.						
011.317.00	Frais de votations et élections	1'469.75		1'000.00		2'017.90	
011.31	TOTAL BIENS, SERVICES & MARCH.	1'469.75		1'000.00		2'017.90	
011	TOTAL LÉGISLATIF	2'444.75		2'000.00		2'867.90	
012	EXÉCUTIF						
012.30	CHARGES DU PERSONNEL						
012.300.00	Honoraires du conseil	30'087.70		29'300.00		30'365.00	
012.303.00	Charges sociales AVS-AC	1'930.55		2'100.00		1'949.40	
012.303.02	Charges sociales AF	933.50		1'000.00		941.50	
012.304.00	Charges sociales LPP	778.20		800.00		770.40	
012.305.00	Charges sociales AAP/AANP	328.95		260.00		355.10	
012.30	TOTAL CHARGES DU PERSONNEL	34'058.90		33'460.00		34'381.40	
012	TOTAL EXÉCUTIF	34'058.90		33'460.00		34'381.40	
01	TOTAL LÉGISLATIF & EXÉCUTIF	36'503.65		35'460.00		37'249.30	

DEFINITIF

Comptes de fonctionnement		Comptes	2017	Budget	2017	Comptes	2016
		Charges	Revenus	Charges	Revenus	Charges	Revenus
02	ADMINISTRATION GÉNÉRALE						
029	ADMINISTRATION GÉNÉRALE, DIVERS						
029.30	CHARGES DU PERSONNEL						
029.301.00	Personnel administratif	216'433.55		210'600.00		212'739.60	
029.301.02	Conciergerie	24'570.00		25'000.00		24'720.00	
029.303.00	Charges sociales AVS-AC	15'484.85		15'450.00		15'249.25	
029.303.02	Charges sociales AF	7'472.15		7'790.00		7'359.55	
029.304.00	Charges sociales LPP	14'701.00		14'600.00		14'149.60	
029.305.00	Charges sociales AAP/AANP	2'630.05		1'930.00		2'720.45	
029.305.02	Charges sociales IJM	1'995.55		1'970.00		2'019.85	
029.309.00	Autres charges du personnel	842.13					
029.30	TOTAL CHARGES DU PERSONNEL	284'129.28		277'340.00		278'958.30	
029.31	BIENS, SERVICES & MARCH.						
029.310.00	Fournitures de bureau	10'833.15		10'000.00		12'164.05	
029.310.01	Journaux, livres	1'592.00		3'000.00		816.50	
029.311.00	Achats mobiliers	538.60		2'000.00		1'496.20	
029.311.01	Achats informatique	2'499.50		2'000.00		5'094.95	
029.312.00	Eau, énergie, combustible	29'680.00		36'000.00		36'930.75	
029.313.00	Produits nettoyage entretien	311.85		1'000.00		160.65	
029.314.00	Entretien bâtiments	5'203.80		5'000.00		4'493.55	
029.315.00	Entretien mobilier	2'552.15		3'000.00		6'337.10	
029.317.00	Frais de représentation	42'529.35		45'000.00		40'699.40	
029.317.01	Frais de réception	38'085.40		40'000.00		41'086.75	
029.318.00	Frais de téléphone	4'057.00		4'000.00		4'093.90	
029.318.02	Frais de port et CCP	10'499.55		10'000.00		10'422.96	
029.318.03	Frais de fiduciaire	13'732.00		14'000.00		13'554.00	
029.318.04	Assurances choses & RC	17'074.45		16'700.00		16'768.25	
029.318.05	Frais juridiques avocats	3'593.15		5'000.00		5'493.45	
029.318.06	Frais d'ordinateur	28'490.00		23'800.00		25'044.90	
029.318.07	Site internet www.bovernier.ch	651.25		4'150.00		8'697.25	
029.318.08	Frais de recouvrements	4'518.65					
029.319.00	Cotisations, dons	16'508.00		15'000.00		9'598.00	
029.31	TOTAL BIENS, SERVICES & MARCH.	232'949.85		239'650.00		242'952.61	

DEFINITIF

Comptes de fonctionnement		Comptes Charges	2017 Revenus	Budget Charges	2017 Revenus	Comptes Charges	2016 Revenus
029.33	AMORTISSEMENTS COMPTABLES						
029.331.00	Amortissement ordinaire bâtiments	19'386.00		15'000.00		19'698.40	
029.33	TOTAL AMORTISSEMENTS COMPTABLES	19'386.00		15'000.00		19'698.40	
029.42	REVENUS DE BIENS						
029.427.00	Location Salle des fêtes		3'550.00		3'000.00		2'750.00
029.42	TOTAL REVENUS DE BIENS		3'550.00		3'000.00		2'750.00
029.43	CONTRIBUTIONS DE TIERS						
029.431.00	Emoluments administratifs		668.00		1'000.00		702.00
029.431.01	Emoluments location panneau "La Vouipe"		100.00				
029.431.02	Frais de recouvrements récupérés		4'256.50		2'000.00		2'520.00
029.434.00	Part de la Bourgeoisie aux frais administratifs		2'000.00		2'000.00		2'000.00
029.43	TOTAL CONTRIBUTIONS DE TIERS		7'024.50		5'000.00		5'222.00
029	TOTAL ADMINISTRATION GÉNÉRALE, DIVERS	536'465.13	10'574.50	531'990.00	8'000.00	541'609.31	7'972.00
02	TOTAL ADMINISTRATION GÉNÉRALE	536'465.13	10'574.50	531'990.00	8'000.00	541'609.31	7'972.00
0	TOTAL ADMINISTRATION GÉNÉRALE	572'968.78	10'574.50	567'450.00	8'000.00	578'858.61	7'972.00

DEFINITIF

Comptes de fonctionnement		Comptes Charges	2017 Revenus	Budget Charges	2017 Revenus	Comptes Charges	2016 Revenus
1	SÉCURITÉ PUBLIQUE						
10	PROTECTION JURIDIQUE						
100	CADASTRE, POIDS & MESURES						
100.30	CHARGES DU PERSONNEL						
100.300.00	Commissions des taxes	675.00		1'500.00		2'286.00	
100.301.00	Teneur du cadastre	6'076.00		6'000.00		5'936.00	
100.303.00	Charges sociales AVS-AC	390.35		400.00		381.40	
100.303.02	Charges sociales AF	188.35		200.00		184.00	
100.305.00	Charges sociales AAP/AANP	66.50		50.00		69.75	
100.30	TOTAL CHARGES DU PERSONNEL	7'396.20		8'150.00		8'857.15	
100.31	BIENS, SERVICES & MARCH.						
100.310.00	Fournitures de bureau	1'787.40		2'500.00		1'464.70	
100.318.01	Frais de conservation du cadastre	33'071.15		67'400.00		45'495.90	
100.319.00	Frais divers			500.00			
100.31	TOTAL BIENS, SERVICES & MARCH.	34'858.55		70'400.00		46'960.60	
100.35	DÉDOMMAGEMENT VERSÉ À DES COLLECTIVITÉ PUB.						
100.352.00	Registre foncier de Martigny	970.00		1'000.00		951.00	
100.35	TOTAL DÉDOMMAGEMENT VERSÉ À DES COLLECTIVITÉ PUB.	970.00		1'000.00		951.00	
100.43	CONTRIBUTIONS DE TIERS						
100.436.00	Refacturation travaux de géomètre		300.00				
100.43	TOTAL CONTRIBUTIONS DE TIERS		300.00				
100	TOTAL CADASTRE, POIDS & MESURES	43'224.75	300.00	79'550.00		56'768.75	

DEFINITIF

Comptes de fonctionnement		Comptes	2017	Budget	2017	Comptes	2016
		Charges	Revenus	Charges	Revenus	Charges	Revenus
102	POLICE DE L'HABITANT & BUREAU DES ÉTRANGERS						
102.35	DÉDOMMAGEMENTS VERSÉS À DES COLLECTIVITÉS PUB.						
102.351.00	Cartes d'identité	2'368.60		2'500.00		2'393.70	
102.351.01	Permis séjour & établiss.	3'642.25		3'000.00		2'549.50	
102.352.00	Politique régionale d'intégration	1'361.00				1'361.00	
102.35	TOTAL DÉDOMMAGEMENTS VERSÉS À DES COLLECTIVITÉS	7'371.85		5'500.00		6'304.20	
102.43	CONTRIBUTIONS DE TIERS						
102.431.00	Carte d'identité		3'780.00		4'000.00		3'640.00
102.431.01	Permis séjour & établiss.		6'770.00		5'000.00		4'480.00
102.43	TOTAL CONTRIBUTIONS DE TIERS		10'550.00		9'000.00		8'120.00
102	TOTAL POLICE DE L'HABITANT & BUREAU DES ÉTRANGERS	7'371.85	10'550.00	5'500.00	9'000.00	6'304.20	8'120.00
10	TOTAL PROTECTION JURIDIQUE	50'596.60	10'850.00	85'050.00	9'000.00	63'072.95	8'120.00
11	POLICE						
113	CORPS DE POLICE						
113.30	CHARGES DU PERSONNEL						
113.300.00	Commission de sécurité	1'326.70		2'150.00		1'855.00	
113.301.00	Salaire agent police	11'231.65		11'200.00		11'231.65	
113.303.00	Charges sociales AVS-AC	753.90		850.00		788.05	
113.303.02	Charges sociales AF	363.50		430.00		379.95	
113.305.00	Charges sociales AAP/AANP	128.00		110.00		144.30	
113.30	TOTAL CHARGES DU PERSONNEL	13'803.75		14'740.00		14'398.95	

DEFINITIF

Comptes de fonctionnement		Comptes Charges	2017 Revenus	Budget Charges	2017 Revenus	Comptes Charges	2016 Revenus
113.31	BIENS, SERVICES & MARCH.						
113.319.00	Frais divers	744.00					
113.31	TOTAL BIENS, SERVICES & MARCH.	744.00					
113.35	DÉDOMMAGEMENTS VERSÉS À DES COLLECTIVITÉS PUB.						
113.351.00	Prévention routière			200.00		160.00	
113.352.02	Stand de tir intercommunal	1'320.00		1'350.00		1'275.00	
113.35	TOTAL DÉDOMMAGEMENTS VERSÉS À DES COLLECTIVITÉS	1'320.00		1'550.00		1'435.00	
113.41	PATENTES & CONCESSIONS						
113.410.00	Patentes vente d'alcool		1'363.00		1'000.00		900.00
113.41	TOTAL PATENTES & CONCESSIONS		1'363.00		1'000.00		900.00
113.43	CONTRIBUTIONS DE TIERS						
113.437.00	Amendes		520.00		1'000.00		1'290.00
113.43	TOTAL CONTRIBUTIONS DE TIERS		520.00		1'000.00		1'290.00
113	TOTAL CORPS DE POLICE	15'867.75	1'883.00	16'290.00	2'000.00	15'833.95	2'190.00
11	TOTAL POLICE	15'867.75	1'883.00	16'290.00	2'000.00	15'833.95	2'190.00
12	JUSTICE						
120	JUGE DE COMMUNE						
120.30	CHARGES DU PERSONNEL						
120.301.00	Juge et vice-juge	10'698.10		8'800.00		8'349.05	
120.303.00	Charges sociales AVS-AC	687.30		600.00		343.70	
120.303.02	Charges sociales AF	331.65		310.00		165.80	

DEFINITIF

Comptes de fonctionnement		Comptes Charges	2017 Revenus	Budget Charges	2017 Revenus	Comptes Charges	2016 Revenus
120.305.00	Charges sociales AAP/AANP	117.05				62.80	
120.30	TOTAL CHARGES DU PERSONNEL	11'834.10		9'710.00		8'921.35	
120.31	BIENS, SERVICES & MARCH.						
120.318.00	Greffier-juriste	930.00		1'500.00		435.00	
120.31	TOTAL BIENS, SERVICES & MARCH.	930.00		1'500.00		435.00	
120.35	DÉDOMMAGEMENTS VERSÉS À DES COLLECTIVITÉS PUB.						
120.352.00	Frais de tribunaux du district	2'707.30		2'300.00		2'406.15	
120.35	TOTAL DÉDOMMAGEMENTS VERSÉS À DES COLLECTIVITÉS	2'707.30		2'300.00		2'406.15	
120	TOTAL JUGE DE COMMUNE	15'471.40		13'510.00		11'762.50	
122	CHAMBRE PUPILLAIRE & TUTÉLAIRE						
122.35	DÉDOMMAGEMENTS VERSÉS À DES COLLECTIVITÉS PUB.						
122.352.00	Service intercommunal de la curatelle & APEA					31'646.00	
122.35	TOTAL DÉDOMMAGEMENTS VERSÉS À DES COLLECTIVITÉS					31'646.00	
122	TOTAL CHAMBRE PUPILLAIRE & TUTÉLAIRE					31'646.00	
12	TOTAL JUSTICE	15'471.40		13'510.00		43'408.50	
14	POLICE DU FEU						
140	POLICE DU FEU						
140.30	CHARGES DU PERSONNEL						
140.300.00	Commission du feu	1'380.70		2'150.00		1'855.00	
140.303.00	Charges sociales AVS-AC	85.70		150.00		119.85	

DEFINITIF

Comptes de fonctionnement		Comptes	2017	Budget	2017	Comptes	2016
		Charges	Revenus	Charges	Revenus	Charges	Revenus
140.303.02	Charges sociales AF	41.10		80.00		57.55	
140.305.00	Charges sociales AAP/AANP	14.20		20.00		22.10	
140.309.00	Autres charges du personnel					91.25	
140.30	TOTAL CHARGES DU PERSONNEL	1'521.70		2'400.00		2'145.75	
140.31	BIENS, SERVICES & MARCH.						
140.315.00	Frais de véhicule	94.80					
140.31	TOTAL BIENS, SERVICES & MARCH.	94.80					
140.35	DÉDOMMAGEMENTS VERSÉS À DES COLLECTIVITÉS PUB.						
140.352.00	CSI Martigny	35'506.45		30'000.00		30'977.10	
140.35	TOTAL DÉDOMMAGEMENTS VERSÉS À DES COLLECTIVITÉS	35'506.45		30'000.00		30'977.10	
140.43	CONTRIBUTIONS DE TIERS						
140.430.00	Taxe d'exemption du feu		7'635.35		8'000.00		5'421.25
140.43	TOTAL CONTRIBUTIONS DE TIERS		7'635.35		8'000.00		5'421.25
140	TOTAL POLICE DU FEU	37'122.95	7'635.35	32'400.00	8'000.00	33'122.85	5'421.25
14	TOTAL POLICE DU FEU	37'122.95	7'635.35	32'400.00	8'000.00	33'122.85	5'421.25
16	PROTECTION POPULATION & DES BIENS CULTURELS						
160	PROTECTION CIVILE						
160.30	CHARGES DU PERSONNEL						
160.300.00	Commission PCi	1'326.70		2'150.00		1'855.00	
160.301.00	Responsables PCi	3'209.45		3'200.00		3'209.45	
160.303.00	Charges sociales AVS-AC	291.85		400.00		326.00	
160.303.02	Charges sociales AF	140.60		190.00		157.05	

DEFINITIF

Comptes de fonctionnement		Comptes	2017	Budget	2017	Comptes	2016
		Charges	Revenus	Charges	Revenus	Charges	Revenus
160.305.00	Charges sociales AAP/AANP	49.35		50.00		59.80	
160.30	TOTAL CHARGES DU PERSONNEL	5'017.95		5'990.00		5'607.30	
160.31	BIENS, SERVICES & MARCH.						
160.314.00	Entretiens bâtiments	1'677.00		1'000.00			
160.318.00	Frais de tél. et matériel PCi	613.05		500.00		444.90	
160.31	TOTAL BIENS, SERVICES & MARCH.	2'290.05		1'500.00		444.90	
160.35	DÉDOMMAGEMENTS VERSÉS À DES COLLECTIVITÉS PUB.						
160.352.00	Secours régional Muverans-Trient	427.55				286.34	
160.35	TOTAL DÉDOMMAGEMENTS VERSÉS À DES COLLECTIVITÉS	427.55				286.34	
160	TOTAL PROTECTION CIVILE	7'735.55		7'490.00		6'338.54	
161	AUTRES TÂCHES CIVILES DE PROTECTION						
161.30	CHARGES DU PERSONNEL						
161.300.00	Commission Etat-Major catastrophe	1'327.20		2'150.00		2'257.60	
161.303.00	Charges sociales AVS/AC	83.70		150.00		114.00	
161.303.02	Charges sociales AF	41.10		80.00		56.95	
161.305.00	Charges sociales AAP/AANP	15.70		20.00		19.95	
161.30	TOTAL CHARGES DU PERSONNEL	1'467.70		2'400.00		2'448.50	

DEFINITIF

Comptes de fonctionnement		Comptes Charges	2017 Revenus	Budget Charges	2017 Revenus	Comptes Charges	2016 Revenus
161.36	SUBVENTIONS ACCORDÉES						
161.362.00	Etat-Major en cas de catastrophe	3'632.50		5'000.00		2'936.45	
161.36	TOTAL SUBVENTIONS ACCORDÉES	3'632.50		5'000.00		2'936.45	
161	TOTAL AUTRES TÂCHES CIVILES DE PROTECTION	5'100.20		7'400.00		5'384.95	
16	TOTAL PROTECTION POPULATION & DES BIENS CULTURELS	12'835.75		14'890.00		11'723.49	
1	TOTAL SÉCURITÉ PUBLIQUE	131'894.45	20'368.35	162'140.00	19'000.00	167'161.74	15'731.25

Comptes de fonctionnement		Comptes	2017	Budget	2017	Comptes	2016
		Charges	Revenus	Charges	Revenus	Charges	Revenus
2	ENSEIGNEMENT & FORMATION						
21	ECOLES PUBLIQUES OBLIGAT.						
210	ECOLES PRIMAIRES						
210.30	CHARGES DU PERSONNEL						
210.300.00	Commission scolaire et apprentis	5'671.40		5'100.00		3'712.40	
210.301.00	Conciergerie	59'967.50		60'500.00		60'530.00	
210.302.00	Traitement personnel enseignant primaire	17'129.09		16'000.00		14'905.83	
210.303.00	Charges sociales AVS-AC	3'858.15		4'050.00		3'880.65	
210.303.02	Charges sociales AF	1'861.45		2'030.00		1'872.30	
210.304.00	Charges sociales LPP	5'997.00		6'100.00		5'971.20	
210.305.00	Charges sociales AAP/AANP	656.55		500.00		709.10	
210.305.02	Charges sociales IJM	622.10		630.00		625.85	
210.309.00	Autres charges du personnel	797.40					
210.30	TOTAL CHARGES DU PERSONNEL	96'560.64		94'910.00		92'207.33	
210.31	BIENS, SERVICES & MARCH.						
210.310.00	Fourniture et matériel scolaire	15'827.25		13'500.00		15'497.20	
210.311.00	Achats mobiliers	258.00		2'000.00			
210.311.01	Achats informatique			5'000.00		27.00	
210.312.00	Eau, énergie, combustible	37'509.35		49'500.00		51'277.75	
210.313.00	Produits de nettoyage	6'619.50		5'000.00		6'894.35	
210.314.00	Entretien bâtiments	19'263.08		15'000.00		17'094.85	
210.315.00	Entretien mobilier	470.05				1'350.25	
210.317.00	Frais de déplacements	15'746.60		14'400.00		12'501.60	
210.318.00	Sports, promenades, activités culturelles	13'877.45		10'000.00		29'305.15	
210.318.02	Téléphone, télécommunications	1'361.90		1'470.00		1'365.60	
210.318.04	Assurances choses & RC	9'923.40		9'750.00		9'821.50	
210.318.05	Participation caisse maladie enfants	43'896.85		40'000.00		39'035.35	
210.318.06	Frais d'ordinateur	7'276.40		6'000.00		4'736.00	
210.319.00	Frais divers	1'742.10					
210.31	TOTAL BIENS, SERVICES & MARCH.	173'771.93		171'620.00		188'906.60	

DEFINITIF

Comptes de fonctionnement		Comptes Charges	2017 Revenus	Budget Charges	2017 Revenus	Comptes Charges	2016 Revenus
210.33	AMORTISSEMENTS COMPTABLES						
210.331.00	Amortissement ordinaire bâtiments	223'000.00		223'000.00		247'000.00	
210.33	TOTAL AMORTISSEMENTS COMPTABLES	223'000.00		223'000.00		247'000.00	
210.35	DÉDOMMAGEMENTS VERSÉS À DES COLLECTIVITÉS PUB.						
210.352.00	Part. frais de scolarité Commune de Martigny	9'600.00		9'600.00		9'600.00	
210.35	TOTAL DÉDOMMAGEMENTS VERSÉS À DES COLLECTIVITÉS	9'600.00		9'600.00		9'600.00	
210.36	SUBVENTIONS ACCORDÉES						
210.361.00	Contribution communale pr élèves EE et EP	279'614.60		257'950.00		235'314.10	
210.36	TOTAL SUBVENTIONS ACCORDÉES	279'614.60		257'950.00		235'314.10	
210.42	REVENUS DES BIENS						
210.427.00	Location Salle de gymnastique		1'875.00				
210.427.01	Location Garderie MiniVouipe		26'300.00		26'300.00		26'300.00
210.427.02	Nettoyage Garderie MiniVouipe		14'500.00		14'500.00		14'500.00
210.42	TOTAL REVENUS DES BIENS		42'675.00		40'800.00		40'800.00
210	TOTAL ECOLES PRIMAIRES	782'547.17	42'675.00	757'080.00	40'800.00	773'028.03	40'800.00
211	CYCLE D'ORIENTATION						
211.31	BIENS, SERVICES & MARCH.						
211.318.10	Transports élèves par tiers	10'121.75		11'600.00		9'757.50	
211.318.20	Repas C.O. écolage	1'104.00				512.00	
211.31	TOTAL BIENS, SERVICES & MARCH.	11'225.75		11'600.00		10'269.50	

DEFINITIF

Comptes de fonctionnement		Comptes Charges	2017 Revenus	Budget Charges	2017 Revenus	Comptes Charges	2016 Revenus
211.33	AMORTISSEMENTS COMPTABLES						
211.331.00	Amortissement ordinaire bâtiments	7'000.00		12'500.00		8'000.00	
211.33	TOTAL AMORTISSEMENTS COMPTABLES	7'000.00		12'500.00		8'000.00	
211.35	DÉDOMMAGEMENTS VERSÉS À DES COLLECTIVITÉS PUB.						
211.352.00	Cycle d'orientation Martigny	73'941.60		85'000.00		51'126.00	
211.35	TOTAL DÉDOMMAGEMENTS VERSÉS À DES COLLECTIVITÉS	73'941.60		85'000.00		51'126.00	
211.36	SUBVENTIONS ACCORDÉES						
211.361.00	Contribution communale pr élèves du C.O.	38'301.95		56'950.00		66'264.70	
211.36	TOTAL SUBVENTIONS ACCORDÉES	38'301.95		56'950.00		66'264.70	
211.42	REVENUS DES BIENS						
211.424.00	Vente du CO de Martigny et de Leytron						345'113.00
211.42	TOTAL REVENUS DES BIENS						345'113.00
211.43	CONTRIBUTIONS DE TIERS						
211.436.00	Participation des parents		276.00				128.00
211.43	TOTAL CONTRIBUTIONS DE TIERS		276.00				128.00
211.46	SUBVENTIONS ACQUISES						
211.461.00	Subv. transports CO		9'800.00		11'600.00		9'807.00
211.46	TOTAL SUBVENTIONS ACQUISES		9'800.00		11'600.00		9'807.00
211	TOTAL CYCLE D'ORIENTATION	130'469.30	10'076.00	166'050.00	11'600.00	135'660.20	355'048.00

DEFINITIF

Comptes de fonctionnement		Comptes Charges	2017 Revenus	Budget Charges	2017 Revenus	Comptes Charges	2016 Revenus
213	ECOLE SECONDAIRE DU 2ÈME DEGRÉ						
213.36	SUBVENTIONS ACCORDÉES						
213.364.00	Frais de transport pour les collégiens	6'239.00		8'000.00		8'454.00	
213.36	TOTAL SUBVENTIONS ACCORDÉES	6'239.00		8'000.00		8'454.00	
213.46	SUBVENTIONS						
213.461.00	Participation du canton frais trspt collégiens		3'119.50		4'000.00		4'227.00
213.46	TOTAL SUBVENTIONS		3'119.50		4'000.00		4'227.00
213	TOTAL ECOLE SECONDAIRE DU 2ÈME DEGRÉ	6'239.00	3'119.50	8'000.00	4'000.00	8'454.00	4'227.00
21	TOTAL ECOLES PUBLIQUES OBLIGAT.	9'19'255.47	55'870.50	931'130.00	56'400.00	917'142.23	400'075.00
22	ECOLES SPÉCIALISÉES						
220	ECOLES SPÉCIALISÉES						
220.36	SUBVENTIONS ACCORDÉES						
220.361.00	Contribution communale pr élèves en institutions	11'014.70		7'000.00		9'074.85	
220.36	TOTAL SUBVENTIONS ACCORDÉES	11'014.70		7'000.00		9'074.85	
220	TOTAL ECOLES SPÉCIALISÉES	11'014.70		7'000.00		9'074.85	
22	TOTAL ECOLES SPÉCIALISÉES	11'014.70		7'000.00		9'074.85	

DEFINITIF

Comptes de fonctionnement		Comptes Charges	2017 Revenus	Budget Charges	2017 Revenus	Comptes Charges	2016 Revenus
23	FORMATION PROFESSIONNELLE						
239	AUTRES TÂCHES LIÉES À LA FORMATION PROF.						
239.36	SUBVENTIONS ACCORDÉES						
239.364.00	Frais de transport pour les apprentis	7'878.50		10'000.00		8'574.80	
239.366.01	Part. aux cours d'appui donnés aux apprentis					858.00	
239.36	TOTAL SUBVENTIONS ACCORDÉES	7'878.50		10'000.00		9'432.80	
239.46	SUBVENTIONS						
239.461.00	Participation du canton frais trspt apprentis		3'939.25		5'000.00		4'287.40
239.46	TOTAL SUBVENTIONS		3'939.25		5'000.00		4'287.40
239	TOTAL AUTRES TÂCHES LIÉES À LA FORMATION PROF.	7'878.50	3'939.25	10'000.00	5'000.00	9'432.80	4'287.40
23	TOTAL FORMATION PROFESSIONNELLE	7'878.50	3'939.25	10'000.00	5'000.00	9'432.80	4'287.40

DEFINITIF

Comptes de fonctionnement		Comptes Charges	2017 Revenus	Budget Charges	2017 Revenus	Comptes Charges	2016 Revenus
27	ÉTABLISS. UNIVERSITAIRES ET DE RECHERCHES						
270	ÉTABLISS. UNIVERSITAIRES ET DE RECHERCHES						
270.36	SUBVENTIONS ACCORDÉES						
270.361.00	Subvention CREPA	8'273.40		8'300.00		8'750.35	
270.36	TOTAL SUBVENTIONS ACCORDÉES	8'273.40		8'300.00		8'750.35	
270	TOTAL ÉTABLISS. UNIVERSITAIRES ET DE RECHERCHES	8'273.40		8'300.00		8'750.35	
27	TOTAL ÉTABLISS. UNIVERSITAIRES ET DE RECHERCHES	8'273.40		8'300.00		8'750.35	
2	TOTAL ENSEIGNEMENT & FORMATION	946'422.07	59'809.75	956'430.00	61'400.00	944'400.23	404'362.40

DEFINITIF

Comptes de fonctionnement		Comptes	2017	Budget	2017	Comptes	2016
		Charges	Revenus	Charges	Revenus	Charges	Revenus
3	CULTURE, LOISIRS & CULTE						
30	ENCOURAGEMENT À LA CULTURE						
309	AUTRES TÂCHES CULTURELLES						
309.30	CHARGES DU PERSONNEL						
309.300.00	Commission culture	1'356.70		2'150.00		1'855.00	
309.303.00	Charges sociales AVS-AC	87.65		150.00		119.85	
309.303.02	Charges sociales AF	42.05		80.00		57.55	
309.305.00	Charges sociales AAP/AANP	14.55		20.00		22.10	
309.30	TOTAL CHARGES DU PERSONNEL	1'500.95		2'400.00		2'054.50	
309.31	BIENS, SERVICES & MARCH.						
309.318.00	Activités culturelles	1'976.05		10'000.00		14'925.35	
309.318.02	Fête villageoise	18'370.45		20'000.00			
309.31	TOTAL BIENS, SERVICES & MARCH.	20'346.50		30'000.00		14'925.35	
309	TOTAL AUTRES TÂCHES CULTURELLES	21'847.45		32'400.00		16'979.85	
30	TOTAL ENCOURAGEMENT À LA CULTURE	21'847.45		32'400.00		16'979.85	
32	MEDIAS						
321	TÉLÉRÉSEAU ANTENNES COLLECTIVES						
321.31	BIENS, SERVICES & MARCH.						
321.312.00	Eau, énergie, combustible	1'430.10		1'800.00		1'685.00	
321.315.00	Entretien du réseau	12'084.55		10'000.00		9'957.60	
321.318.00	Gestion administrative et facturation du réseau TV	2'306.30					
321.318.04	Assurances choses & RC	1'100.00		1'100.00		900.00	
321.31	TOTAL BIENS, SERVICES & MARCH.	16'920.95		12'900.00		12'542.60	

DEFINITIF

Comptes de fonctionnement		Comptes Charges	2017 Revenus	Budget Charges	2017 Revenus	Comptes Charges	2016 Revenus
321.33	AMORTISSEMENTS COMPTABLES						
321.331.00	Amortissement ordinaire télé-réseau	500.00		1'600.00		1'200.00	
321.332.00	Amort. complémentaire télé-réseau					8'999.00	
321.33	TOTAL AMORTISSEMENTS COMPTABLES	500.00		1'600.00		10'199.00	
321.35	DÉDOMMAGEMENTS VERSÉS À DES COLLECTIVITÉS PUB.						
321.352.00	Divers abonnements Sinergy, Canal 9, OFCOM	29'614.65		29'000.00		28'568.40	
321.35	TOTAL DÉDOMMAGEMENTS VERSÉS À DES COLLECTIVITÉS	29'614.65		29'000.00		28'568.40	
321.43	CONTRIBUTIONS DE TIERS						
321.434.00	Télé-réseau: abonnements		74'570.22		76'000.00		77'223.15
321.43	TOTAL CONTRIBUTIONS DE TIERS		74'570.22		76'000.00		77'223.15
321	TOTAL TÉLÉRÉSEAU ANTENNES COLLECTIVES	47'035.60	74'570.22	43'500.00	76'000.00	51'310.00	77'223.15
32	TOTAL MEDIAS	47'035.60	74'570.22	43'500.00	76'000.00	51'310.00	77'223.15
33	PARCS PUBLICS & CHEMINS PÉDESTRES						
330	PARCS PUBLICS & CHEMINS PÉDESTRES						
330.31	BIENS, SERVICES & MARCH.						
330.314.00	Décoration et entretien rues, parcs & places	26'326.05		10'000.00		16'668.90	
330.31	TOTAL BIENS, SERVICES & MARCH.	26'326.05		10'000.00		16'668.90	
330.33	AMORTISSEMENTS COMPTABLES						
330.331.04	Amortissement ordinaire sentiers pédestres			2'000.00		2'256.00	

DEFINITIF

Comptes de fonctionnement		Comptes	2017	Budget	2017	Comptes	2016
		Charges	Revenus	Charges	Revenus	Charges	Revenus
330.332.04	Amort. complémentaire sentiers pédestres					11'999.00	
330.33	TOTAL AMORTISSEMENTS COMPTABLES			2'000.00		14'255.00	
330	TOTAL PARCS PUBLICS & CHEMINS PÉDESTRES	26'326.05		12'000.00		30'923.90	
33	TOTAL PARCS PUBLICS & CHEMINS PÉDESTRES	26'326.05		12'000.00		30'923.90	
34	SPORTS & LOISIRS						
340	SPORTS & LOISIRS						
340.30	CHARGES DU PERSONNEL						
340.300.00	Commission Sports & Loisirs	5'048.95		6'150.00		6'053.50	
340.303.00	Charges sociales AVS-AC	87.65		150.00		119.85	
340.303.02	Charges sociales AF	42.05		80.00		57.55	
340.305.00	Charges sociales AAP/AANP	14.55		20.00		22.10	
340.30	TOTAL CHARGES DU PERSONNEL	5'193.20		6'400.00		6'253.00	
340.31	BIENS, SERVICES & MARCH.						
340.318.00	Soutien aux sociétés sportives	4'404.25		5'000.00		2'500.00	
340.31	TOTAL BIENS, SERVICES & MARCH.	4'404.25		5'000.00		2'500.00	
340	TOTAL SPORTS & LOISIRS	9'597.45		11'400.00		8'753.00	
34	TOTAL SPORTS & LOISIRS	9'597.45		11'400.00		8'753.00	

DEFINITIF

Comptes de fonctionnement		Comptes	2017	Budget	2017	Comptes	2016
		Charges	Revenus	Charges	Revenus	Charges	Revenus
39	EGLISES						
390	EGLISE CATHOLIQUE ROMAINE						
390.30	CHARGES DU PERSONNEL						
390.300.00	Commission paroissiale	3'822.70		4'050.00		3'680.20	
390.303.00	Charges sociales AVS-AC	246.10		300.00		236.90	
390.303.02	Charges sociales AF	118.50		150.00		114.05	
390.305.00	Charges sociales AAP/AANP	41.50		40.00		43.20	
390.30	TOTAL CHARGES DU PERSONNEL	4'228.80		4'540.00		4'074.35	
390.31	BIENS, SERVICES & MARCH.						
390.312.00	Eau, énergie, combustible	16'319.20		13'500.00		17'745.85	
390.314.00	Entretien bâtiments	1'050.00		2'000.00		1'050.00	
390.318.04	Assurances choses & RC	3'600.00		3'600.00		3'600.00	
390.31	TOTAL BIENS, SERVICES & MARCH.	20'969.20		19'100.00		22'395.85	
390.33	AMORTISSEMENTS COMPTABLES						
390.331.00	Amortissements ordinaires	1'501.00		3'000.00		2'000.00	
390.332.00	Amort. complémentaires	999.00				9'999.00	
390.33	TOTAL AMORTISSEMENTS COMPTABLES	2'500.00		3'000.00		11'999.00	
390.35	DÉDOMMAGEMENTS VERSÉS À DES COLLECTIVITÉS PUB.						
390.352.00	Service du culte	54'754.15		55'000.00		54'754.15	
390.35	TOTAL DÉDOMMAGEMENTS VERSÉS À DES COLLECTIVITÉS	54'754.15		55'000.00		54'754.15	
390	TOTAL EGLISE CATHOLIQUE ROMAINE	82'452.15		81'640.00		93'223.35	

DEFINITIF

Comptes de fonctionnement		Comptes Charges	2017 Revenus	Budget Charges	2017 Revenus	Comptes Charges	2016 Revenus
391	EGLISE RÉF. ÉVANGÉLIQUE						
391.35	DÉDOMMAGEMENTS VERSÉS À DES COLLECTIVITÉS PUB.						
391.352.00	Contribution paroisse protestante	2'647.70		2'700.00		2'647.70	
391.35	TOTAL DÉDOMMAGEMENTS VERSÉS À DES COLLECTIVITÉS	2'647.70		2'700.00		2'647.70	
391	TOTAL EGLISE RÉF. ÉVANGÉLIQUE	2'647.70		2'700.00		2'647.70	
39	TOTAL EGLISES	85'099.85		84'340.00		95'871.05	
3	TOTAL CULTURE, LOISIRS & CULTE	189'906.40	74'570.22	183'640.00	76'000.00	203'837.80	77'223.15

DEFINITIF

Comptes de fonctionnement		Comptes Charges	2017 Revenus	Budget Charges	2017 Revenus	Comptes Charges	2016 Revenus
4	SANTÉ						
44	CENTRE MÉDICO-SOCIAL						
440	CENTRE MÉDICO-SOCIAL						
440.36	SUBVENTIONS ACCORDÉES						
440.362.00	Participation Centre médico-social	24'427.10		33'000.00		27'761.10	
440.36	TOTAL SUBVENTIONS ACCORDÉES	24'427.10		33'000.00		27'761.10	
440	TOTAL CENTRE MÉDICO-SOCIAL	24'427.10		33'000.00		27'761.10	
44	TOTAL CENTRE MÉDICO-SOCIAL	24'427.10		33'000.00		27'761.10	
45	PROPHYLAXIE, LUTTE CONTRE LES MALADIES						
450	LUTTE CONTRE LES MALADIES						
450.36	SUBVENTIONS ACCORDÉES						
450.361.00	Prise en charge ambulatoire addictions	1'858.37		2'300.00		1'891.15	
450.36	TOTAL SUBVENTIONS ACCORDÉES	1'858.37		2'300.00		1'891.15	
450	TOTAL LUTTE CONTRE LES MALADIES	1'858.37		2'300.00		1'891.15	
45	TOTAL PROPHYLAXIE, LUTTE CONTRE LES MALADIES	1'858.37		2'300.00		1'891.15	
46	SERVICE MÉDICAL ÉCOLES						
460	PROPHYLAXIE DENTAIRE						
460.36	SUBVENTIONS ACCORDÉES						
460.361.00	Santé scolaire	1'098.15				880.20	

DEFINITIF

Comptes de fonctionnement		Comptes	2017	Budget	2017	Comptes	2016
		Charges	Revenus	Charges	Revenus	Charges	Revenus
460.366.00	Soins dentaires scolaires	15'755.00		12'000.00		14'951.65	
460.36	TOTAL SUBVENTIONS ACCORDÉES	16'853.15		12'000.00		15'831.85	
460	TOTAL PROPHYLAXIE DENTAIRE	16'853.15		12'000.00		15'831.85	
46	TOTAL SERVICE MÉDICAL ÉCOLES	16'853.15		12'000.00		15'831.85	
49	AUTRES DÉPENSES DE SANTÉ						
490	AUTRES DÉPENSES DE SANTÉ						
490.36	SUBVENTIONS ACCORDÉES						
490.361.00	Financement du dispositif pré-hospitalier	6'172.10		8'400.00		5'543.35	
490.36	TOTAL SUBVENTIONS ACCORDÉES	6'172.10		8'400.00		5'543.35	
490	TOTAL AUTRES DÉPENSES DE SANTÉ	6'172.10		8'400.00		5'543.35	
49	TOTAL AUTRES DÉPENSES DE SANTÉ	6'172.10		8'400.00		5'543.35	
4	TOTAL SANTÉ	49'310.72		55'700.00		51'027.45	

DEFINITIF

Comptes de fonctionnement		Comptes Charges	2017 Revenus	Budget Charges	2017 Revenus	Comptes Charges	2016 Revenus
5	PRÉVOYANCE SOCIALE						
50	AVS & AI						
500	AGENCE AVS						
500.30	CHARGES DU PERSONNEL						
500.301.00	Agent AVS	4'800.00		4'800.00		4'800.00	
500.303.00	Charges sociales AVS-AC	308.40		320.00		308.40	
500.303.02	Charges sociales AF	148.80		160.00		148.80	
500.305.00	Charges sociales AAP/AANP	52.50		40.00		43.25	
500.305.02	Charges sociales IJM	52.10					
500.30	TOTAL CHARGES DU PERSONNEL	5'361.80		5'320.00		5'300.45	
500.45	RESTITUTION DE COLLECTIVITÉS PUBLIQUES						
500.451.00	Remboursement s/salaire agent AVS		3'470.05		3'500.00		3'475.05
500.45	TOTAL RESTITUTION DE COLLECTIVITÉS PUBLIQUES		3'470.05		3'500.00		3'475.05
500	TOTAL AGENCE AVS	5'361.80	3'470.05	5'320.00	3'500.00	5'300.45	3'475.05
50	TOTAL AVS & AI	5'361.80	3'470.05	5'320.00	3'500.00	5'300.45	3'475.05

DEFINITIF

Comptes de fonctionnement		Comptes Charges	2017 Revenus	Budget Charges	2017 Revenus	Comptes Charges	2016 Revenus
53	AUTRES ASS. SOCIALES						
530	PRESTATIONS COMPL. AVS/AI						
530.36	SUBVENTIONS ACCORDEES						
530.361.00	Prestations compl. AVS/AI	41'516.55		45'600.00		37'420.60	
530.36	TOTAL SUBVENTIONS ACCORDEES	41'516.55		45'600.00		37'420.60	
530	TOTAL PRESTATIONS COMPL. AVS/AI	41'516.55		45'600.00		37'420.60	
53	TOTAL AUTRES ASS. SOCIALES	41'516.55		45'600.00		37'420.60	
54	PROTECTION DE L'ENFANCE						
540	PROTECTION DE LA JEUNESSE						
540.36	SUBVENTIONS ACCORDÉES						
540.361.00	Frais de curatelle éducative & APEA	39'452.00		43'000.00			
540.36	TOTAL SUBVENTIONS ACCORDÉES	39'452.00		43'000.00			
540.43	CONTRIBUTIONS						
540.436.00	Remboursement des frais de curatelle & APEA		950.00				
540.43	TOTAL CONTRIBUTIONS		950.00				
540	TOTAL PROTECTION DE LA JEUNESSE	39'452.00	950.00	43'000.00			
542	U.A.P.E						
542.30	CHARGES DU PERSONNEL						
542.300.00	Commission petite enfance	1'855.00		2'150.00		1'855.00	
542.303.00	Charges sociales AVS-AC	119.85		150.00		119.85	

DEFINITIF

Comptes de fonctionnement		Comptes	2017	Budget	2017	Comptes	2016
		Charges	Revenus	Charges	Revenus	Charges	Revenus
542.303.02	Charges sociales AF	57.55		80.00		57.55	
542.305.00	Charges sociales AAP/AANP	20.10		20.00		22.10	
542.30	TOTAL CHARGES DU PERSONNEL	2'052.50		2'400.00		2'054.50	
542.36	SUBVENTIONS ACCORDÉES						
542.363.00	U.A.P.E. Mini Vouipe	153'108.43		141'000.00		150'497.50	
542.363.01	U.A.P.E. Scoubidou, Coucou, Abricojeux	18'928.10		16'000.00		11'180.95	
542.36	TOTAL SUBVENTIONS ACCORDÉES	172'036.53		157'000.00		161'678.45	
542	TOTAL U.A.P.E	174'089.03		159'400.00		163'732.95	
549	AUTRES AIDES A LA FAMILLE						
549.36	SUBVENTIONS ACCORDÉES						
549.363.00	Soutien à la famille	416.00		1'000.00		312.00	
549.36	TOTAL SUBVENTIONS ACCORDÉES	416.00		1'000.00		312.00	
549	TOTAL AUTRES AIDES A LA FAMILLE	416.00		1'000.00		312.00	
54	TOTAL PROTECTION DE L'ENFANCE	213'957.03	950.00	203'400.00		164'044.95	

DEFINITIF

Comptes de fonctionnement		Comptes Charges	2017 Revenus	Budget Charges	2017 Revenus	Comptes Charges	2016 Revenus
55	HANDICAPÉS						
550	HANDICAPÉS						
550.36	SUBVENTIONS ACCORDÉES						
550.361.00	Institutions sociales handicapés	77'861.01		85'200.00		68'479.85	
550.36	TOTAL SUBVENTIONS ACCORDÉES	77'861.01		85'200.00		68'479.85	
550	TOTAL HANDICAPÉS	77'861.01		85'200.00		68'479.85	
55	TOTAL HANDICAPÉS	77'861.01		85'200.00		68'479.85	
57	EMS						
570	EMS						
570.36	SUBVENTIONS ACCORDÉES						
570.364.00	Financement des EMS	70'883.20		60'000.00		64'564.15	
570.36	TOTAL SUBVENTIONS ACCORDÉES	70'883.20		60'000.00		64'564.15	
570	TOTAL EMS	70'883.20		60'000.00		64'564.15	
57	TOTAL EMS	70'883.20		60'000.00		64'564.15	
58	ASSISTANCE						
580	AIDE SOCIALE INDIVIDUELLE						
580.30	CHARGES DU PERSONNEL						
580.300.00	Commission sociale	7'219.50		7'150.00		5'275.00	
580.303.00	Charges sociales AVS-AC	178.25		150.00		119.85	
580.303.02	Charges sociales AF	86.00		80.00		57.55	

DEFINITIF

Comptes de fonctionnement		Comptes	2017	Budget	2017	Comptes	2016
		Charges	Revenus	Charges	Revenus	Charges	Revenus
580.305.00	Charges sociales AAP/AANP	30.55		20.00		22.10	
580.30	TOTAL CHARGES DU PERSONNEL	7'514.30		7'400.00		5'474.50	
580.36	SUBVENTIONS ACCORDEES						
580.366.00	Secours et assistance	4'658.30		60'000.00		16'321.30	
580.366.01	Aide sociale cantonale	42'446.12		48'200.00		40'245.10	
580.366.02	Recouvrement des pensions alimentaires	2'534.20		3'600.00		2'766.63	
580.36	TOTAL SUBVENTIONS ACCORDEES	49'638.62		111'800.00		59'333.03	
580.43	CONTRIBUTIONS						
580.436.00	Remboursement des frais d'assistance		1'950.31		36'000.00		15'664.03
580.43	TOTAL CONTRIBUTIONS		1'950.31		36'000.00		15'664.03
580	TOTAL AIDE SOCIALE INDIVIDUELLE	57'152.92	1'950.31	119'200.00	36'000.00	64'807.53	15'664.03
582	FONDS CANTONAL POUR L'EMPLOI						
582.36	SUBVENTIONS ACCORDÉES						
582.361.00	Fonds cantonal pour l'emploi	8'803.31		10'200.00		9'322.90	
582.36	TOTAL SUBVENTIONS ACCORDÉES	8'803.31		10'200.00		9'322.90	
582	TOTAL FONDS CANTONAL POUR L'EMPLOI	8'803.31		10'200.00		9'322.90	
589	AUTRES TÂCHES D'ASSISTANCE						
589.31	BIENS, SERVICES & MARCH.						
589.313.00	Repas à domicile	17'791.20		10'800.00		10'989.65	
589.317.00	Transport des aînés	3'559.40					
589.31	TOTAL BIENS, SERVICES & MARCH.	21'350.60		10'800.00		10'989.65	

DEFINITIF

Comptes de fonctionnement		Comptes Charges	2017 Revenus	Budget Charges	2017 Revenus	Comptes Charges	2016 Revenus
589.36	SUBVENTIONS ACCORDÉES						
589.362.00	Intégration des personnes étrangères			1'500.00			
589.36	TOTAL SUBVENTIONS ACCORDÉES			1'500.00			
589.43	CONTRIBUTIONS						
589.435.00	Repas à domicile		14'720.60		10'800.00		9'858.90
589.43	TOTAL CONTRIBUTIONS		14'720.60		10'800.00		9'858.90
589	TOTAL AUTRES TÂCHES D'ASSISTANCE	21'350.60	14'720.60	12'300.00	10'800.00	10'989.65	9'858.90
58	TOTAL ASSISTANCE	87'306.83	16'670.91	141'700.00	46'800.00	85'120.08	25'522.93
5	TOTAL PRÉVOYANCE SOCIALE	496'886.42	21'090.96	541'220.00	50'300.00	424'930.08	28'997.98

DEFINITIF

Comptes de fonctionnement		Comptes Charges	2017 Revenus	Budget Charges	2017 Revenus	Comptes Charges	2016 Revenus
6	TRAFIC						
61	ROUTES CANTONALES						
610	ROUTES CANTONALES						
610.33	AMORTISSEMENTS COMPTABLES						
610.331.00	Amortissement ordinaire routes cantonales	25'044.80		27'000.00		26'712.95	
610.33	TOTAL AMORTISSEMENTS COMPTABLES	25'044.80		27'000.00		26'712.95	
610.36	SUBVENTIONS ACCORDEES						
610.361.00	Part. entretien réseau routier cantonal	60'692.95		60'000.00		54'197.30	
610.36	TOTAL SUBVENTIONS ACCORDEES	60'692.95		60'000.00		54'197.30	
610	TOTAL ROUTES CANTONALES	85'737.75		87'000.00		80'910.25	
61	TOTAL ROUTES CANTONALES	85'737.75		87'000.00		80'910.25	
62	ROUTES COMMUNALES						
620	RÉSEAU ROUTES COMMUNALES						
620.30	CHARGES DU PERSONNEL						
620.300.00	Commission trafic	6'491.60		6'200.00		5'666.80	
620.301.00	Traitement personnel TP	68'655.20		97'000.00		73'321.50	
620.301.02	Traitement pers. TP auxil.					583.20	
620.303.00	Charges sociales AVS-AC	4'828.15		6'900.00		3'548.55	
620.303.02	Charges sociales AF	2'329.35		3'430.00		2'379.90	
620.304.00	Charges sociales LPP	7'771.90		9'630.00		8'131.80	
620.305.00	Charges sociales AAP/AANP	822.30		860.00		626.95	
620.305.02	Charges sociales IJM	745.15		1'050.00		547.70	
620.308.00	Personnel temporaire	15'568.20				23'346.00	

DEFINITIF

Comptes de fonctionnement		Comptes	2017	Budget	2017	Comptes	2016
		Charges	Revenus	Charges	Revenus	Charges	Revenus
620.309.00	Autres charges du personnel	3'569.40					
620.30	TOTAL CHARGES DU PERSONNEL	110'781.25		125'070.00		118'152.40	
620.31	BIENS, SERVICES & MARCH.						
620.311.00	Signalisation routes et bâtiments	3'314.93		5'000.00		3'169.40	
620.311.02	Outillage et matériel	3'789.05		5'000.00		3'578.00	
620.312.00	Eau, énergie, combustible	2'306.75		24'300.00		23'969.55	
620.312.04	Dépôt communal	2'965.25		2'400.00		1'681.40	
620.314.00	Entretien réseau routier	38'199.80		20'000.00		88'740.49	
620.315.00	Frais de véhicules	37'422.65		20'000.00		15'501.00	
620.317.00	Frais de personnel	880.00		1'500.00		1'125.40	
620.318.00	Déblaiement des neiges	14'315.05		12'000.00		12'347.60	
620.318.02	Balayage des rues	2'370.60		5'000.00		4'698.00	
620.318.04	Assurances choses & RC	5'884.20		1'000.00		5'338.30	
620.318.06	Frais de téléphone	997.65		1'060.00		1'024.40	
620.31	TOTAL BIENS, SERVICES & MARCH.	112'445.93		97'260.00		161'173.54	
620.33	AMORTISSEMENTS COMPTABLES						
620.331.00	Amortissement ordinaire routes communales	138'829.08		136'000.00		146'510.20	
620.331.01	Amortissement ordinaire dépôt communal	13'988.85		10'000.00		10'072.24	
620.331.02	Amortissement ordinaire véhicules			7'000.00		8'000.00	
620.332.02	Amort. complémentaire véhicules					67'999.00	
620.33	TOTAL AMORTISSEMENTS COMPTABLES	152'817.93		153'000.00		232'581.44	
620.43	CONTRIBUTIONS DE TIERS						
620.434.00	Part tiers au déneigement		699.60		3'500.00		3'649.40

DEFINITIF

Comptes de fonctionnement		Comptes	2017	Budget	2017	Comptes	2016
		Charges	Revenus	Charges	Revenus	Charges	Revenus
620.435.00	Vente sel et chlorure		470.00		500.00		210.00
620.43	TOTAL CONTRIBUTIONS DE TIERS		1'169.60		4'000.00		3'859.40
620	TOTAL RÉSEAU ROUTES COMMUNALES	376'045.11	1'169.60	375'330.00	4'000.00	511'907.38	3'859.40
62	TOTAL ROUTES COMMUNALES	376'045.11	1'169.60	375'330.00	4'000.00	511'907.38	3'859.40
69	AUTRES TÂCHES RELATIVES AU TRAFIC						
690	AUTRES TÂCHES RELATIVES AU TRAFIC						
690.35	DÉDOMMAGEMENTS VERSÉS À DES COLLECTIVITÉS PUB.						
690.351.03	Part. aux frais du trafic ferroviaire	20'542.10		20'000.00		20'201.70	
690.35	TOTAL DÉDOMMAGEMENTS VERSÉS À DES COLLECTIVITÉS	20'542.10		20'000.00		20'201.70	
690	TOTAL AUTRES TÂCHES RELATIVES AU TRAFIC	20'542.10		20'000.00		20'201.70	
69	TOTAL AUTRES TÂCHES RELATIVES AU TRAFIC	20'542.10		20'000.00		20'201.70	
6	TOTAL TRAFIC	482'324.96	1'169.60	482'330.00	4'000.00	613'019.33	3'859.40

DEFINITIF

Comptes de fonctionnement		Comptes	2017	Budget	2017	Comptes	2016
		Charges	Revenus	Charges	Revenus	Charges	Revenus
7	PROTECTION ET AMÉNAGEMENT DE L'ENVIRONNEMENT						
70	APPRO. & ALIM. EAU POTABLE						
700	APPRO. & ALIM. EAU POTABLE						
700.30	CHARGES DU PERSONNEL						
700.300.00	Commission eau potable	3'036.60		3'150.00		2'986.80	
700.301.00	Personnel	12'482.80		17'550.00		17'490.00	
700.303.00	Charges sociales AVS-AC	989.05		1'400.00		1'311.95	
700.303.02	Charges sociales AF	477.35		700.00		632.90	
700.304.00	Charges sociales LPP	1'413.45		1'750.00		1'479.00	
700.305.00	Charges sociales AAP/AANP	169.55		180.00		240.60	
700.305.02	Charges sociales IJM	135.70		190.00		190.30	
700.309.00	Autres charges du personnel			300.00		180.00	
700.30	TOTAL CHARGES DU PERSONNEL	18'704.50		25'220.00		24'511.55	
700.31	BIENS, SERVICES & MARCH.						
700.312.00	Eau, énergie, combustible	3'225.60		5'400.00		6'193.20	
700.314.00	Entretien et réparation compteurs	319.45					
700.314.02	Entretien réseau et installation	27'518.41		20'000.00		27'625.95	
700.314.04	Entretien réservoir	7'034.80		10'000.00		8'341.90	
700.318.00	Frais d'analyses des eaux	1'550.04		2'000.00		1'827.30	
700.318.02	Prestations de tiers	3'433.33					
700.318.04	Assurances choses - R.C.	2'100.00		2'100.00		1'800.00	
700.318.10	Frais CCP Service eau potable	411.63					
700.318.11	Frais de poursuites Service eau potable	290.88					
700.31	TOTAL BIENS, SERVICES & MARCH.	45'884.14		39'500.00		45'788.35	
700.32	INTÉRÊTS PASSIFS						
700.322.00	Intérêts passifs imputés	950.00					
700.32	TOTAL INTÉRÊTS PASSIFS	950.00					

DEFINITIF

Comptes de fonctionnement		Comptes	2017	Budget	2017	Comptes	2016
		Charges	Revenus	Charges	Revenus	Charges	Revenus
700.33	AMORTISSEMENTS COMPTABLES						
700.331.00	Amortissement ordinaire eau potable	30'892.53		53'000.00		24'125.90	
700.33	TOTAL AMORTISSEMENTS COMPTABLES	30'892.53		53'000.00		24'125.90	
700.38	ATTRIB.FINANCEMENTS SPÉC.						
700.380.00	Attribution aux financements spéciaux	19'419.03					
700.38	TOTAL ATTRIB.FINANCEMENTS SPÉC.	19'419.03					
700.42	REVENUS DE BIENS						
700.421.10	Intérêts de retard, frais Service eau potable		840.52				
700.42	TOTAL REVENUS DE BIENS		840.52				
700.43	CONTRIBUTIONS DE TIERS						
700.434.00	Taxe de base eau potable		37'164.70		35'000.00		36'048.40
700.434.01	Consommation eau potable		54'496.58				
700.434.02	Location compteur eau potable		57.65				
700.434.10	Taxes annuelles eau potable		6'578.75				
700.435.00	Vente d'eau à Martigny		16'712.00		25'000.00		19'574.00
700.43	TOTAL CONTRIBUTIONS DE TIERS		115'009.68		60'000.00		55'622.40
700	TOTAL APPRO.& ALIM. EAU POTABLE	115'850.20	115'850.20	117'720.00	60'000.00	94'425.80	55'622.40
70	TOTAL APPRO.& ALIM. EAU POTABLE	115'850.20	115'850.20	117'720.00	60'000.00	94'425.80	55'622.40
71	ASSAINISSEMENT EAUX USÉES						
710	ASSAINISSEMENT EAUX USÉES						
710.30	CHARGES DU PERSONNEL						
710.300.00	Commission eaux usées	2'916.60		3'150.00		2'926.80	

DEFINITIF

Comptes de fonctionnement		Comptes	2017	Budget	2017	Comptes	2016
		Charges	Revenus	Charges	Revenus	Charges	Revenus
710.301.00	Personnel	6'241.35		8'775.00		8'745.00	
710.303.00	Charges sociales AVS-AC	588.10		790.00		749.95	
710.303.02	Charges sociales AF	284.10		410.00		361.85	
710.304.00	Charges sociales LPP	706.45		880.00		739.20	
710.305.00	Charges sociales AAP/AANP	100.65		110.00		137.15	
710.305.02	Charges sociales IJM	67.80		100.00		94.75	
710.30	TOTAL CHARGES DU PERSONNEL	10'905.05		14'215.00		13'754.70	
710.31	BIENS, SERVICES & MARCH.						
710.312.00	Eau, énergie, combustible	155.97		400.00		459.55	
710.314.00	Entretien du réseau	8'401.45		10'000.00		15'662.60	
710.318.02	Prestations de tiers	433.33					
710.318.10	Frais CCP Service eaux usées	411.63					
710.318.11	Frais de poursuites Service eaux usées	290.88					
710.31	TOTAL BIENS, SERVICES & MARCH.	9'693.26		10'400.00		16'122.15	
710.32	INTÉRÊTS PASSIFS						
710.322.00	Intérêts passifs imputés	1'020.00					
710.32	TOTAL INTÉRÊTS PASSIFS	1'020.00					
710.33	AMORTISSEMENTS COMPTABLES						
710.331.00	Amortissement ordinaire égouts	15'282.70		4'000.00		3'512.05	
710.33	TOTAL AMORTISSEMENTS COMPTABLES	15'282.70		4'000.00		3'512.05	
710.38	ATTRIB.FINANCEMENTS SPÉC.						
710.380.00	Attribution aux financements spéciaux	10'367.02					
710.38	TOTAL ATTRIB.FINANCEMENTS SPÉC.	10'367.02					

DEFINITIF

Comptes de fonctionnement		Comptes Charges	2017 Revenus	Budget Charges	2017 Revenus	Comptes Charges	2016 Revenus
710.42	REVENUS DE BIENS						
710.421.10	Intérêts de retard, frais Service eaux usées		797.73				
710.42	TOTAL REVENUS DE BIENS		797.73				
710.43	CONTRIBUTIONS DE TIERS						
710.434.00	Taxe de base eaux usées		41'610.00		45'000.00		45'844.15
710.434.01	Consommation eaux usées		58'076.54				
710.434.10	Taxes annuelles d'égout		7'070.05				
710.43	TOTAL CONTRIBUTIONS DE TIERS		106'756.59		45'000.00		45'844.15
710	TOTAL ASSAINISSEMENT EAUX USÉES	47'268.03	107'554.32	28'615.00	45'000.00	33'388.90	45'844.15
711	STEP						
711.33	AMORTISSEMENTS COMPTABLES						
711.331.00	Amortissement ordinaire bâtiments	19'388.90		20'000.00		20'746.85	
711.33	TOTAL AMORTISSEMENTS COMPTABLES	19'388.90		20'000.00		20'746.85	
711.35	DÉDOMMAGEMENTS VERSÉS À DES COLLECTIVITÉS PUB.						
711.352.00	STEP de Martigny	39'878.80		41'000.00		43'398.15	
711.35	TOTAL DÉDOMMAGEMENTS VERSÉS À DES COLLECTIVITÉS	39'878.80		41'000.00		43'398.15	
711	TOTAL STEP	59'267.70		61'000.00		64'145.00	
712	EVACUATION DES EAUX DE SURFACE						
712.31	BIENS,SERVICES & MACHINES						
712.312.00	Eau, énergie, combustible	273.09					

DEFINITIF

Comptes de fonctionnement		Comptes	2017	Budget	2017	Comptes	2016
		Charges	Revenus	Charges	Revenus	Charges	Revenus
712.314.00	Entr. réseau d'évacuation des eaux de surface	745.50		4'000.00		336.95	
712.31	TOTAL BIENS,SERVICES & MACHINES	1'018.59		4'000.00		336.95	
712	TOTAL EVACUATION DES EAUX DE SURFACE	1'018.59		4'000.00		336.95	
71	TOTAL ASSAINISSEMENT EAUX USÉES	107'554.32	107'554.32	93'615.00	45'000.00	97'870.85	45'844.15
72	TRAITEMENT DES DÉCHETS						
720	TRAITEMENT DES DÉCHETS						
720.30	CHARGES DU PERSONNEL						
720.300.00	Commission salubrité	2'713.40		3'100.00		2'713.40	
720.301.00	Personnel	17'131.70		26'550.00		26'026.60	
720.303.00	Charges sociales AVS-AC	1'275.75		1'950.00		1'887.85	
720.303.02	Charges sociales AF	615.05		980.00		882.70	
720.304.00	Charges sociales LPP	1'413.45		1'750.00		1'479.00	
720.305.00	Charges sociales AAP/AANP	218.10		260.00		345.70	
720.305.02	Charges sociales IJM	186.20		290.00		190.30	
720.309.00	Autres charges du personnel	61.85					
720.30	TOTAL CHARGES DU PERSONNEL	23'615.50		34'880.00		33'525.55	
720.31	BIENS,SERVICES & MACHINES						
720.311.00	Achats matériel			1'000.00			
720.314.00	Entretien de la décharge publique	1'071.90		1'000.00			
720.314.02	Entretien des moloks	2'975.40		2'000.00		4'467.00	
720.318.02	Prestations de tiers	468.01					
720.318.04	Assurances choses - R.C.	300.00		300.00		200.00	
720.318.10	Frais CCP Service voirie	411.62					
720.318.11	Frais de poursuites Service voirie	290.89					
720.318.20	Transport, ramassage des ordures	51'464.45		50'000.00		51'037.25	
720.318.22	Transport, ramassage des verres	929.65		2'500.00		2'098.45	
720.318.24	Transport, ramassage des matériaux inertes	4'060.30		4'500.00		4'316.90	
720.318.26	Transport, ramassage des papiers	3'456.80		4'000.00		3'743.90	
720.318.28	Transport, ramassage des déchets encombrants	5'443.15		5'000.00		5'443.15	

DEFINITIF

Comptes de fonctionnement		Comptes	2017	Budget	2017	Comptes	2016
		Charges	Revenus	Charges	Revenus	Charges	Revenus
720.318.30	Transport, ramassage de la ferraille	1'175.00		1'000.00		915.20	
720.318.32	Transport, ramassage des matériaux spéciaux	5'162.15		5'000.00		6'070.20	
720.318.34	Transport, ramassage des déchets verts	3'852.75		4'500.00		5'037.50	
720.318.36	Transport, ramassage du bois	6'929.00		6'500.00		6'969.40	
720.319.00	Frais divers	1'779.40					
720.31	TOTAL BIENS,SERVICES & MACHINES	89'770.47		87'300.00		90'298.95	
720.32	INTÉRÊTS PASSIFS						
720.322.00	Intérêts passifs imputés	200.00					
720.32	TOTAL INTÉRÊTS PASSIFS	200.00					
720.33	AMORTISSEMENTS COMPTABLES						
720.331.00	Amortissement ordinaire déchetterie-moloks	4'000.00		4'000.00		5'199.50	
720.33	TOTAL AMORTISSEMENTS COMPTABLES	4'000.00		4'000.00		5'199.50	
720.42	REVENUS DE BIENS						
720.421.10	Intérêts de retard, frais Service voirie		861.55				
720.42	TOTAL REVENUS DE BIENS		861.55				
720.43	CONTRIBUTIONS DE TIERS						
720.434.00	Taxe de base voirie		71'820.50		70'000.00		68'759.35
720.434.02	Taxe variable (taxe déchetterie)		297.00		1'000.00		294.00
720.434.10	Taxes annuelles de voirie		35'058.35				
720.435.22	Recyclage du verre		2'466.65				
720.435.26	Recyclage du papier		1'198.80				
720.43	TOTAL CONTRIBUTIONS DE TIERS		110'841.30		71'000.00		69'053.35

DEFINITIF

Comptes de fonctionnement		Comptes Charges	2017 Revenus	Budget Charges	2017 Revenus	Comptes Charges	2016 Revenus
720.46	SUBVENTIONS ACQUISES						
720.469.00	*Subv. pour le recyclage des verres				3'000.00		2'672.80
720.46	TOTAL SUBVENTIONS ACQUISES				3'000.00		2'672.80
720	TOTAL TRAITEMENT DES DÉCHETS	117'585.97	111'702.85	126'180.00	74'000.00	129'024.00	71'726.15
721	USINE D'INCINÉRATION DES ORDURES MÉNAGÈRES						
721.35	DÉDOMMAGEMENTS VERSÉS À DES COLLECTIVITÉS PUB.						
721.352.00	Incinération des ordures Satom	25'236.65		24'000.00		26'600.20	
721.35	TOTAL DÉDOMMAGEMENTS VERSÉS À DES COLLECTIVITÉS	25'236.65		24'000.00		26'600.20	
721	TOTAL USINE D'INCINÉRATION DES ORDURES MÉNAGÈRES	25'236.65		24'000.00		26'600.20	
72	TOTAL TRAITEMENT DES DÉCHETS	142'822.62	111'702.85	150'180.00	74'000.00	155'624.20	71'726.15
74	CIMETIÈRES / COLUMBARIUM						
740	CIMETIÈRES / COLUMBARIUM						
740.30	CHARGES DU PERSONNEL						
740.301.00	Personnel	6'241.35		8'775.00		8'745.00	
740.303.00	Charges sociales AVS-AC	401.25		580.00		562.05	
740.303.02	Charges sociales AF	193.65		300.00		271.00	
740.304.00	Charges sociales LPP	706.45		880.00		739.20	
740.305.00	Charges sociales AAP/AANP	68.50		80.00		102.70	
740.305.02	Charges sociales IJM	67.80		100.00		94.75	
740.30	TOTAL CHARGES DU PERSONNEL	7'679.00		10'715.00		10'514.70	
740.31	BIENS, SERVICES & MARCH.						
740.313.00	Achats de plaquettes pour les columbariums	1'168.55					

DEFINITIF

Comptes de fonctionnement		Comptes	2017	Budget	2017	Comptes	2016
		Charges	Revenus	Charges	Revenus	Charges	Revenus
740.314.00	Entretien du cimetière	11.80		3'000.00		2'995.07	
740.318.04	Assurances choses & RC	100.00					
740.31	TOTAL BIENS, SERVICES & MARCH.	1'280.35		3'000.00		2'995.07	
740.33	AMORTISSEMENTS COMPTABLES						
740.331.00	Amortissement ordinaire bâtiments	8'000.00		8'000.00		8'000.00	
740.33	TOTAL AMORTISSEMENTS COMPTABLES	8'000.00		8'000.00		8'000.00	
740.43	CONTRIBUTIONS DE TIERS						
740.434.00	Concessions de tombes et urnes		4'500.00		10'000.00		1'600.00
740.435.00	Vente de plaquettes pour les columbariums		1'640.00				
740.43	TOTAL CONTRIBUTIONS DE TIERS		6'140.00		10'000.00		1'600.00
740	TOTAL CIMETIÈRES / COLUMBARIUM	16'959.35	6'140.00	21'715.00	10'000.00	21'509.77	1'600.00
74	TOTAL CIMETIÈRES / COLUMBARIUM	16'959.35	6'140.00	21'715.00	10'000.00	21'509.77	1'600.00
75	CORRECTION DES EAUX						
750	CORRECTION DES EAUX						
750.31	BIENS, SERVICES & MARCH.						
750.314.00	Entretien des torrents et cours d'eau	12'515.75		10'000.00		10'477.65	
750.31	TOTAL BIENS, SERVICES & MARCH.	12'515.75		10'000.00		10'477.65	
750.36	SUBVENTIONS ACCORDEES						
750.361.00	Part Etat cours d'eau			2'300.00			
750.36	TOTAL SUBVENTIONS ACCORDEES			2'300.00			

DEFINITIF

Comptes de fonctionnement		Comptes Charges	2017 Revenus	Budget Charges	2017 Revenus	Comptes Charges	2016 Revenus
750.46	SUBVENTIONS						
750.461.00	Entretien des torrents et cours d'eau		8'595.65				4'938.85
750.46	TOTAL SUBVENTIONS		8'595.65				4'938.85
750	TOTAL CORRECTION DES EAUX	12'515.75	8'595.65	12'300.00		10'477.65	4'938.85
75	TOTAL CORRECTION DES EAUX	12'515.75	8'595.65	12'300.00		10'477.65	4'938.85
76	PROTECTION AVALANCHES & ÉBOULEMENTS						
760	PROTECTION AVALANCHES & ÉBOULEMENTS						
760.31	BIENS, SERVICES & MARCH.						
760.314.00	Entretien ouvrages dangers géologiques	377.28					
760.318.00	Frais et études dangers géologiques	11'943.75					
760.31	TOTAL BIENS, SERVICES & MARCH.	12'321.03					
760.33	AMORTISSEMENTS COMPTABLES						
760.331.00	Amortissement ordinaire paravalanches-digue	22'064.25		21'240.00		24'956.41	
760.33	TOTAL AMORTISSEMENTS COMPTABLES	22'064.25		21'240.00		24'956.41	
760	TOTAL PROTECTION AVALANCHES & ÉBOULEMENTS	34'385.28		21'240.00		24'956.41	
76	TOTAL PROTECTION AVALANCHES & ÉBOULEMENTS	34'385.28		21'240.00		24'956.41	

DEFINITIF

Comptes de fonctionnement		Comptes	2017	Budget	2017	Comptes	2016
		Charges	Revenus	Charges	Revenus	Charges	Revenus
79	AMÉNAGEMENT						
790	AMÉNAGEMENT DU TERRITOIRE						
790.30	CHARGES DU PERSONNEL						
790.300.00	Commission des constructions	11'832.75		12'150.00		8'960.60	
790.303.00	Charges sociales AVS/AC	506.50		500.00		439.00	
790.303.02	Charges sociales AF	243.15		250.00		211.25	
790.305.00	Charges sociales AAP/AANP	85.45		60.00		80.30	
790.30	TOTAL CHARGES DU PERSONNEL	12'667.85		12'960.00		9'691.15	
790.31	BIENS, SERVICES & MARCH.						
790.318.00	Honoraires de tiers	810.00				1'620.00	
790.318.02	Mises à l'enquête publique	1'141.56		1'500.00		961.98	
790.31	TOTAL BIENS, SERVICES & MARCH.	1'951.56		1'500.00		2'581.98	
790.33	AMORTISSEMENTS COMPTABLES						
790.331.00	Amortissement ordinaire plan de zone	1'151.76		5'000.00		5'675.75	
790.332.00	Amort. complémentaire plan de zone	5'999.00				41'999.00	
790.33	TOTAL AMORTISSEMENTS COMPTABLES	7'150.76		5'000.00		47'674.75	
790.35	DÉDOMMAGEMENTS VERSÉS À DES COLLECTIVITÉS PUB.						
790.351.00	Autorisations cantonales de bâtir	1'539.00		4'000.00		6'165.50	
790.35	TOTAL DÉDOMMAGEMENTS VERSÉS À DES COLLECTIVITÉS	1'539.00		4'000.00		6'165.50	
790.36	SUBVENTIONS ACCORDÉES						
790.366.00	Subvention rénovation et isolation de façade	4'395.00		10'000.00		3'045.00	
790.36	TOTAL SUBVENTIONS ACCORDÉES	4'395.00		10'000.00		3'045.00	

DEFINITIF

Comptes de fonctionnement		Comptes Charges	2017 Revenus	Budget Charges	2017 Revenus	Comptes Charges	2016 Revenus
790.43	CONTRIBUTIONS DE TIERS						
790.431.00	Autorisations de bâtir		10'520.00		12'000.00		14'070.00
790.43	TOTAL CONTRIBUTIONS DE TIERS		10'520.00		12'000.00		14'070.00
790	TOTAL AMÉNAGEMENT DU TERRITOIRE	27'704.17	10'520.00	33'460.00	12'000.00	69'158.38	14'070.00
79	TOTAL AMÉNAGEMENT	27'704.17	10'520.00	33'460.00	12'000.00	69'158.38	14'070.00
7	TOTAL PROTECTION ET AMÉNAGEMENT DE L'ENVIRONNEME	457'791.69	360'363.02	450'230.00	201'000.00	474'023.06	193'801.55

DEFINITIF

Comptes de fonctionnement		Comptes Charges	2017 Revenus	Budget Charges	2017 Revenus	Comptes Charges	2016 Revenus
8	ÉCONOMIE PUBLIQUE						
80	AGRICULTURE						
800	AGRICULTURE						
800.31	BIENS, SERVICES & MARCH.						
800.314.02	Sauvegarde du vignoble en pierres sèches	8'000.00		20'000.00		37'800.70	
800.318.06	Redevances agricoles	89.60		100.00		79.00	
800.318.10	Promotion vente produits agricoles	1'897.70					
800.318.12	Confusion agricole	140.65				82.85	
800.31	TOTAL BIENS, SERVICES & MARCH.	10'127.95		20'100.00		37'962.55	
800.43	CONTRIBUTIONS DE TIERS						
800.434.00	Redevance préposé à la culture des champs				200.00		100.00
800.43	TOTAL CONTRIBUTIONS DE TIERS				200.00		100.00
800	TOTAL AGRICULTURE	10'127.95		20'100.00	200.00	37'962.55	100.00
801	IRRIGATION						
801.30	CHARGES DU PERSONNEL						
801.300.00	Commission irrigation	2'916.60		3'150.00		2'926.80	
801.301.00	Personnel	12'482.80		17'500.00		17'490.00	
801.303.00	Charges sociales AVS/AC	987.30		1'400.00		1'310.45	
801.303.02	Charges sociales AF	477.10		700.00		633.70	
801.304.00	Charges sociales LPP	1'412.95		1'750.00		1'478.40	
801.305.00	Charges sociales AAP/AANP	167.05		180.00		239.05	
801.305.02	Charges sociales IJM	134.95		190.00		189.50	
801.30	TOTAL CHARGES DU PERSONNEL	18'578.75		24'870.00		24'267.90	
801.31	BIENS, SERVICES & MARCH.						
801.314.00	Entretien du réseau	5'763.95		10'000.00		1'882.75	

DEFINITIF

Comptes de fonctionnement		Comptes	2017	Budget	2017	Comptes	2016
		Charges	Revenus	Charges	Revenus	Charges	Revenus
801.314.02	Entretien du bisse	178.25		2'000.00			
801.31	TOTAL BIENS, SERVICES & MARCH.	5'942.20		12'000.00		1'882.75	
801.33	AMORTISSEMENTS COMPTABLES						
801.331.00	Amortissement ordinaire irrigation	18'388.90		18'000.00		13'373.85	
801.33	TOTAL AMORTISSEMENTS COMPTABLES	18'388.90		18'000.00		13'373.85	
801	TOTAL IRRIGATION	42'909.85		54'870.00		39'524.50	
80	TOTAL AGRICULTURE	53'037.80		74'970.00	200.00	77'487.05	100.00
81	SYLVICULTURE						
810	SYLVICULTURE EN GÉNÉRAL						
810.31	BIENS, SERVICES & MARCH.						
810.318.01	Triage forestier Catogne et garde-forestier	16'086.20		16'400.00		16'515.20	
810.31	TOTAL BIENS, SERVICES & MARCH.	16'086.20		16'400.00		16'515.20	
810.35	DÉDOMMAGEMENTS VERSÉS À DES COLLECTIVITÉS PUB.						
810.352.00	Part. sur expl. forêts art. 33	10'000.00		10'000.00		10'000.00	
810.35	TOTAL DÉDOMMAGEMENTS VERSÉS À DES COLLECTIVITÉS	10'000.00		10'000.00		10'000.00	
810	TOTAL SYLVICULTURE EN GÉNÉRAL	26'086.20		26'400.00		26'515.20	
81	TOTAL SYLVICULTURE	26'086.20		26'400.00		26'515.20	

DEFINITIF

Comptes de fonctionnement		Comptes	2017	Budget	2017	Comptes	2016
		Charges	Revenus	Charges	Revenus	Charges	Revenus
83	TOURISME						
830	SOCIÉTÉ DE DÉVELOPPEMENT						
830.30	CHARGES DU PERSONNEL						
830.300.00	Commission tourisme	2'740.40		3'900.00		9'692.80	
830.303.00	Charges sociales AVS-AC	174.60		300.00		236.30	
830.303.02	Charges sociales AF	84.10		130.00		114.40	
830.305.00	Charges sociales AAP/AANP	29.70		30.00		43.95	
830.30	TOTAL CHARGES DU PERSONNEL	3'028.80		4'360.00		10'087.45	
830.31	BIENS, SERVICES & MARCH.						
830.312.00	Eau, énergie, combustible	753.25		720.00		1'005.05	
830.318.06	Promotion touristique & économique	22'398.00		20'000.00		17'914.18	
830.31	TOTAL BIENS, SERVICES & MARCH.	23'151.25		20'720.00		18'919.23	
830.35	DÉDOMMAGEMENTS VERSÉS À DES COLLECTIVITÉS PUB.						
830.352.00	Développement régional du Valais romand	5'966.80		6'100.00		6'073.20	
830.35	TOTAL DÉDOMMAGEMENTS VERSÉS À DES COLLECTIVITÉS	5'966.80		6'100.00		6'073.20	
830.36	SUBVENTIONS ACCORDÉES						
830.365.02	Subside à la SD Champex	876.30					
830.36	TOTAL SUBVENTIONS ACCORDÉES	876.30					

DEFINITIF

Comptes de fonctionnement		Comptes Charges	2017 Revenus	Budget Charges	2017 Revenus	Comptes Charges	2016 Revenus
830.43	CONTRIBUTIONS DE TIERS						
830.435.00	Vente bouteilles Goron		1'722.00				
830.43	TOTAL CONTRIBUTIONS DE TIERS		1'722.00				
830	TOTAL SOCIÉTÉ DE DÉVELOPPEMENT	33'023.15	1'722.00	31'180.00		35'079.88	
83	TOTAL TOURISME	33'023.15	1'722.00	31'180.00		35'079.88	
84	INDUST. ARTISANAT & COMM.						
840	INDUST. ARTISANAT & COMM.						
840.31	BIENS, SERVICES & MARCH.						
840.318.05	Exploitation de commerces	112.32				122.04	
840.31	TOTAL BIENS, SERVICES & MARCH.	112.32				122.04	
840	TOTAL INDUST. ARTISANAT & COMM.	112.32				122.04	
84	TOTAL INDUST. ARTISANAT & COMM.	112.32				122.04	
86	ENERGIE						
860	ELECTRICITÉ						
860.30	CHARGES DE PERSONNEL						
860.300.00	Commission service électrique	2'916.60		3'100.00		2'713.40	
860.301.00	Personnel	6'241.35		8'800.00		8'745.00	
860.303.00	Charges sociales AVS-AC	588.10		800.00		736.65	
860.303.02	Charges sociales AF	284.10		410.00		355.10	
860.304.00	Charges sociales LPP	706.45		880.00		739.20	
860.305.00	Charges sociales AAP/AANP	100.65		110.00		134.55	

DEFINITIF

Comptes de fonctionnement		Comptes	2017	Budget	2017	Comptes	2016
		Charges	Revenus	Charges	Revenus	Charges	Revenus
860.305.02	Charges sociales IJM	67.80		100.00		94.75	
860.30	TOTAL CHARGES DE PERSONNEL	10'905.05		14'200.00		13'518.65	
860.31	BIENS, SERVICES & MARCH.						
860.312.00	Eau, énergie, combustible	16'227.95				354'564.45	
860.312.01	Timbre Amont (HT)					131'671.65	
860.312.02	Taxes	23.15				75'579.60	
860.312.20	Effet de transport gratuit FMM	154'036.33					
860.314.00	SEDRE - frais d'exploitation du réseau					142'201.14	
860.314.01	SEDRE - frais d'exploitation de l'EP	4'672.30		15'000.00		9'459.90	
860.314.10	FMMB - frais d'exploitation	994'521.19		1'150'000.00		1'072'968.81	
860.318.00	SEDRE - frais généraux administratifs					47'030.95	
860.318.02	SI Bagnes - frais de gestion de la facturation					29'215.30	
860.318.04	Assurances					2'700.00	
860.318.12	Services systèmes	81'559.85					
860.31	TOTAL BIENS, SERVICES & MARCH.	1'251'040.77		1'165'000.00		1'865'391.80	
860.33	AMORTISSEMENTS COMPTABLES						
860.330.00	Pertes s/débiteurs Service électrique	4'847.31				5'524.17	
860.331.00	Amortissement ordinaire réseau électrique	122'108.20		125'000.00		127'082.91	
860.33	TOTAL AMORTISSEMENTS COMPTABLES	126'955.51		125'000.00		132'607.08	
860.41	PATENTES & CONCESSIONS						
860.411.00	Location du réseau électrique à la SEDRE		128'739.80		58'000.00		
860.41	TOTAL PATENTES & CONCESSIONS		128'739.80		58'000.00		
860.42	REVENUS DES BIENS						
860.421.10	Intérêts de retard, frais Service électrique		574.54				
860.426.00	Rémunération pour l'énergie		15'111.00		15'000.00		
860.427.00	Taxe sur l'utilisation du domaine public (PCP)		40'653.60		42'000.00		
860.42	TOTAL REVENUS DES BIENS		56'339.14		57'000.00		

DEFINITIF

Comptes de fonctionnement		Comptes Charges	2017 Revenus	Budget Charges	2017 Revenus	Comptes Charges	2016 Revenus
860.43	CONTRIBUTIONS						
860.434.00	Prestations du personnel communal		8'057.30				
860.435.00	Vente d'énergie distribuée		-5'274.48				367'837.62
860.435.01	Timbre		-2'550.52				536'000.42
860.435.02	Taxes		-278.46				78'311.13
860.435.03	Effet transport gratuit FMM		70'400.00		70'000.00		89'695.90
860.435.04	Compensation prix de revient FMMB		44'412.05				62'230.00
860.435.05	Valorisation énergie gratuite Emosson		9'428.30				
860.435.06	Règlage tertiaire négatif FMMB		5'835.05				
860.435.10	Vente d'énergie produite		1'291'555.70		1'500'000.00		1'275'187.20
860.43	TOTAL CONTRIBUTIONS		1'421'584.94		1'570'000.00		2'409'262.27
860	TOTAL ELECTRICITÉ	1'388'901.33	1'606'663.88	1'304'200.00	1'685'000.00	2'011'517.53	2'409'262.27
86	TOTAL ENERGIE	1'388'901.33	1'606'663.88	1'304'200.00	1'685'000.00	2'011'517.53	2'409'262.27
8	TOTAL ÉCONOMIE PUBLIQUE	1'501'160.80	1'608'385.88	1'436'750.00	1'685'200.00	2'150'721.70	2'409'362.27

DEFINITIF

Comptes de fonctionnement		Comptes Charges	2017 Revenus	Budget Charges	2017 Revenus	Comptes Charges	2016 Revenus
9	FINANCES ET IMPÔTS						
90	IMPÔTS						
900	IMPÔT PERSONNES PHYSIQUES						
900.33	AMORTISSEMENTS						
900.330.00	Pertes fiscales des personnes physiques	12'868.95		10'000.00		16'530.70	
900.33	TOTAL AMORTISSEMENTS	12'868.95		10'000.00		16'530.70	
900.34	PARTS A DES CONTRIBUTIONS SANS AFFECTATION						
900.341.00	Impôt payé s/immeubles bâtis, art. 188	21'529.65		16'000.00		16'776.25	
900.34	TOTAL PARTS A DES CONTRIBUTIONS SANS AFFECTATION	21'529.65		16'000.00		16'776.25	
900.40	IMPÔTS						
900.400	IMPOTS SUR LE REVENU ET SUR LA FORTUNE						
900.400.00	Impôts sur le revenu des personnes physiques		1'267'405.65		1'250'000.00		1'140'182.90
900.400.01	Impôts sur la fortune des personnes physiques		169'276.10		160'000.00		153'388.50
900.400.02	Impôts à la source des personnes physiques		80'821.35		65'000.00		105'804.00
900.400.03	Impôts global des personnes physiques		25'000.00		30'000.00		32'460.00
900.400.04	Impôts personnel des personnes physiques		5'728.75		5'000.00		4'283.40
900.400	TOTAL IMPOTS SUR LE REVENU ET SUR LA FORTUNE		1'548'231.85		1'510'000.00		1'436'118.80
900.402	IMPÔT FONCIER						
900.402.00	Impôt foncier des personnes physiques		76'596.00		70'000.00		67'543.65
900.402.01	Impôt s/immeubles bâtis (art. 188)		29'269.05		15'000.00		15'617.10
900.402	TOTAL IMPÔT FONCIER		105'865.05		85'000.00		83'160.75
900.403	IMPÔTS SUR LES GAINS EN CAPITAL						
900.403.01	Impôt s/prestations en capital		17'996.35		10'000.00		83'718.45
900.403.02	Impôt s/gains immobiliers		12'025.30		5'000.00		18'948.95

DEFINITIF

Comptes de fonctionnement		Comptes	2017	Budget	2017	Comptes	2016
		Charges	Revenus	Charges	Revenus	Charges	Revenus
900.403.04	Impôt s/gains de loterie		4'378.60				2'244.30
900.403	TOTAL IMPÔTS SUR LES GAINS EN CAPITAL		34'400.25		15'000.00		104'911.70
900.404	IMPÔTS SUR LES DROITS DE MUTATIONS						
900.404.00	Impôt additionnel sur les mutations d'immeuble		12'381.20		25'000.00		24'118.35
900.404	TOTAL IMPÔTS SUR LES DROITS DE MUTATIONS		12'381.20		25'000.00		24'118.35
900.405	IMPÔTS SUR LES SUCCESSIONS ET DONATIONS						
900.405.00	Impôt s/successions et donations		628.20				
900.405	TOTAL IMPÔTS SUR LES SUCCESSIONS ET DONATIONS		628.20				
900.406	IMPÔTS SUR LA PROPRIÉTÉS ET SUR LA DÉPENSE						
900.406.00	Impôt sur les chiens		6'740.00		5'000.00		6'495.00
900.406	TOTAL IMPÔTS SUR LA PROPRIÉTÉS ET SUR LA DÉPENSE		6'740.00		5'000.00		6'495.00
900.40	TOTAL IMPÔTS		1'708'246.55		1'640'000.00		1'654'804.60
900	TOTAL IMPÔT PERSONNES PHYSIQUES	34'398.60	1'708'246.55	26'000.00	1'640'000.00	33'306.95	1'654'804.60
901	IMPÔT PERSONNES MORALES						
901.40	IMPÔTS						
901.401	IMPÔTS SUR LE BÉNÉFICE ET LE CAPITAL						
901.401.00	Impôt sur le bénéfice des sociétés		36'415.45		15'000.00		18'470.65
901.401.02	Impôt sur le capital des sociétés		31'864.45		20'000.00		25'126.70
901.401	TOTAL IMPÔTS SUR LE BÉNÉFICE ET LE CAPITAL		68'279.90		35'000.00		43'597.35

DEFINITIF

Comptes de fonctionnement		Comptes Charges	2017 Revenus	Budget Charges	2017 Revenus	Comptes Charges	2016 Revenus
901.402	IMPÔT FONCIER						
901.402.00	Impôt foncier des personnes morales		29'294.70		24'000.00		24'308.15
901.402	TOTAL IMPÔT FONCIER		29'294.70		24'000.00		24'308.15
901.40	TOTAL IMPÔTS		97'574.60		59'000.00		67'905.50
901	TOTAL IMPÔT PERSONNES MORALES		97'574.60		59'000.00		67'905.50
909	AUTRES IMPÔTS						
909.31	BIENS, SERVICES & MARCHAN						
909.318.00	Impôts cantonaux	21'728.65		50'000.00		75'371.00	
909.31	TOTAL BIENS, SERVICES & MARCHAN	21'728.65		50'000.00		75'371.00	
909	TOTAL AUTRES IMPÔTS	21'728.65		50'000.00		75'371.00	
90	TOTAL IMPÔTS	56'127.25	1'805'821.15	76'000.00	1'699'000.00	108'677.95	1'722'710.10

DEFINITIF

Comptes de fonctionnement		Comptes Charges	2017 Revenus	Budget Charges	2017 Revenus	Comptes Charges	2016 Revenus
92	PÉRÉQUATION FINANCIÈRE						
920	PÉRÉQUATION FINANCIÈRE						
920.44	PARTS À DES RECETTES SANS AFFECTATION						
920.444.01	Répart. du fonds de péréqu. des ressources		283'821.00		300'000.00		336'497.00
920.44	TOTAL PARTS À DES RECETTES SANS AFFECTATION		283'821.00		300'000.00		336'497.00
920	TOTAL PÉRÉQUATION FINANCIÈRE		283'821.00		300'000.00		336'497.00
92	TOTAL PÉRÉQUATION FINANCIÈRE		283'821.00		300'000.00		336'497.00
93	QUOTES-PARTS AUX RECETTES						
930	PARTS AUX RECETTES DE LA CONFÉDÉRATION						
930.44	PARTS Á DES RECETTES SANS AFFECTATION						
930.440.00	Redistribution de la taxe du CO2		573.45		500.00		485.75
930.44	TOTAL PARTS Á DES RECETTES SANS AFFECTATION		573.45		500.00		485.75
930	TOTAL PARTS AUX RECETTES DE LA CONFÉDÉRATION		573.45		500.00		485.75
932	PARTS DES COMMUNES AUX RÉGALES ET PATENTES						
932.31	BIENS, SERVICES & MARCH.						
932.319.00	Contributions sur redevances	27'130.75		29'000.00		27'746.10	
932.31	TOTAL BIENS, SERVICES & MARCH.	27'130.75		29'000.00		27'746.10	

DEFINITIF

Comptes de fonctionnement		Comptes	2017	Budget	2017	Comptes	2016
		Charges	Revenus	Charges	Revenus	Charges	Revenus
932.35	DÉDOMMAGEMENTS VERSÉS À DES COLLECTIVITÉS PUB.						
932.351.00	Franc du paysage	4'721.90				4'713.45	
932.35	TOTAL DÉDOMMAGEMENTS VERSÉS À DES COLLECTIVITÉS	4'721.90				4'713.45	
932.41	PATENTES ET CONCESSIONS						
932.410.00	Energie gratuite				7'000.00		6'696.80
932.411.00	Redevances hydrauliques		509'174.35		550'000.00		576'774.61
932.411.01	Effet de transport gratuit FMM		154'036.33				
932.41	TOTAL PATENTES ET CONCESSIONS		663'210.68		557'000.00		583'471.41
932.44	PART A DES RECETTES ET CONTRI. SANS AFFECTATION						
932.441.00	Autorisations d'exploiter		172.40				656.75
932.44	TOTAL PART A DES RECETTES ET CONTRI. SANS AFFECTAT		172.40				656.75
932	TOTAL PARTS DES COMMUNES AUX RÉGALES ET PATENTES	31'852.65	663'383.08	29'000.00	557'000.00	32'459.55	584'128.16
93	TOTAL QUOTES-PARTS AUX RECETTES	31'852.65	663'956.53	29'000.00	557'500.00	32'459.55	584'613.91
94	GÉRANCE DE LA FORTUNE & DES DETTES						
940	INTÉRÊTS						
940.32	INTÉRÊTS PASSIFS						
940.321.00	Intérêts s/comptes courants	246.10		150.00		248.05	
940.321.02	Frais financiers	882.33					
940.322.00	Intérêts s/emprunt hypot.	35'461.70		44'700.00		42'857.00	
940.329.01	Intérêts compensatoires s/impôts	12'883.90		10'000.00		8'844.00	
940.32	TOTAL INTÉRÊTS PASSIFS	49'474.03		54'850.00		51'949.05	

DEFINITIF

Comptes de fonctionnement		Comptes Charges	2017 Revenus	Budget Charges	2017 Revenus	Comptes Charges	2016 Revenus
940.42	REVENUS DES BIENS						
940.422.02	Dividendes et intérêts sur prêts		30'442.00		24'370.00		23'202.00
940.422.04	Intérêts de retard récupérés		14'522.75		15'000.00		14'511.83
940.42	TOTAL REVENUS DES BIENS		44'964.75		39'370.00		37'713.83
940	TOTAL INTÉRÊTS	49'474.03	44'964.75	54'850.00	39'370.00	51'949.05	37'713.83
942	IMMEUBLES PATRIMOINE FINANCIER						
942.31	BIENS, SERVICES & MARCH.						
942.314.00	Rest. Gorges du Durnand Frais généraux	7'211.25		20'000.00		11'380.25	
942.318.04	Assurances choses & RC	1'500.00					
942.31	TOTAL BIENS, SERVICES & MARCH.	8'711.25		20'000.00		11'380.25	
942.33	AMORTISSEMENTS COMPTABLES						
942.330.00	Amortissement patrimoine financier	30'000.00				12'505.25	
942.33	TOTAL AMORTISSEMENTS COMPTABLES	30'000.00				12'505.25	
942.42	REVENUS DES BIENS						
942.423.00	Rest. Gorges du Durnand Location bâtiment		48'000.00		48'000.00		32'000.00

DEFINITIF

Comptes de fonctionnement		Comptes Charges	2017 Revenus	Budget Charges	2017 Revenus	Comptes Charges	2016 Revenus
942.423.01	Rest. Gorges du Durnand Location parking		5'000.00				
942.42	TOTAL REVENUS DES BIENS		53'000.00		48'000.00		32'000.00
942	TOTAL IMMEUBLES PATRIMOINE FINANCIER	38'711.25	53'000.00	20'000.00	48'000.00	23'885.50	32'000.00
94	TOTAL GÉRANCE DE LA FORTUNE & DES DETTES	88'185.28	97'964.75	74'850.00	87'370.00	75'834.55	69'713.83
9	TOTAL FINANCES ET IMPÔTS	176'165.18	2'851'563.43	179'850.00	2'643'870.00	216'972.05	2'713'534.84
	Total compte de fonctionnement	5'004'831.47	5'007'895.71	5'015'740.00	4'748'770.00	5'824'952.05	5'854'844.84
	Excédent de revenus ou de charges	3'064.24			266'970.00	29'892.79	

DEFINITIF

Commune de Bovernier

Comptes 2017 - Investissements

		Comptes 2017		Budget 2017		Comptes 2016	
		Dépenses	Recettes	Dépenses	Recettes	Dépenses	Recettes
029.500.00	Terrains communaux	6'900.00				33'162.40	
029.503.00	Bâtiments communaux						
029.506.00	Archives communales	3'485.00				5'536.00	
211.562.00	Cycle d'Orientation de Martigny	0.00		25'500.00		5'000.00	
321.501.00	Télé-réseau	7'500.00	7'000.00		1'400.00		2'800.00
330.500.00	Chemins pédestres					28'512.00	14'256.00
390.565.00	Paroisse de Bovernier	2'500.00		20'000.00			
610.561.00	Réseau routier cantonal	7'044.80		13'000.00		5'712.95	
620.501.00	Réseau routier communal	59'829.08		50'000.00		87'510.20	
620.503.00	Dépôt communal	35'988.85				48'072.24	
700.501.00	Réseau d'eau potable	114'785.85	31'321.10	300'000.00	10'000.00		23'449.40
700.506.00	Compteurs d'eau potable	14'327.78					
700.661.00	Réseau d'eau potable : Subv. cantonales		12'900.00				17'424.70
710.501.00	Réseau des eaux usées	146'159.80	30'877.10	10'000.00	10'000.00	7'961.45	23'449.40
711.562.00	STEP de Martigny	14'388.90		19'000.00		28'746.85	
720.501.00	Déchetterie-Moloks					14'199.50	
760.501.01	Sécurisation du Durnand						22'689.79
760.501.02	Laves torrentielles Durnand II	4'104.00	8'456.25	10'000.00	9'760.00	12'894.00	12'970.20
760.501.03	Défense fontaines chaudes	23'145.80	21'729.30				6'310.20
760.501.05	Défense du Poupro					3'032.60	
760.501.06	Défense Fory	8'037.55	8'037.55				
760.501.08	Défense Plans Buis			100'000.00	94'000.00		
790.500.00	Plan de zone	10'588.76	3'438.00	10'000.00		19'675.75	0.00
801.501.00	Réseau d'irrigation	90'388.90	30'000.00	100'000.00	42'000.00	49'373.85	20'000.00
860.501.00	Réseau électrique					128'692.45	37'731.74
860.501.01	Eclairage public	90'108.20		20'000.00		11'122.20	
Total compte d'investissement		639'283.27	153'759.30	677'500.00	167'160.00	489'204.44	181'081.43
Investissements nets			485'523.97		510'340.00		308'123.01

Comptes d'investissement		Comptes Dépenses	2017 Recettes	Budget Dépenses	2017 Recettes	Comptes Dépenses	2016 Recettes
0	ADMINISTRATION GÉNÉRALE						
02	ADMINISTRATION GÉNÉRALE						
029	ADMINISTRATION GÉNÉRALE, DIVERS						
029.50	INVESTISSEMENTS PROPRES						
029.500.00	Terrains communaux	6'900.00					
029.503.00	Bâtiments communaux					33'162.40	
029.506.00	Archives communales	3'485.00				5'536.00	
029.50	TOTAL INVESTISSEMENTS PROPRES	10'385.00				38'698.40	
029	TOTAL ADMINISTRATION GÉNÉRALE, DIVERS	10'385.00				38'698.40	
02	TOTAL ADMINISTRATION GÉNÉRALE	10'385.00				38'698.40	
0	TOTAL ADMINISTRATION GÉNÉRALE	10'385.00				38'698.40	

DEFINITIF

Comptes d'investissement		Comptes Dépenses	2017 Recettes	Budget Dépenses	2017 Recettes	Comptes Dépenses	2016 Recettes
2	ENSEIGNEMENT & FORMATION						
21	ECOLES PUBLIQUES OBLIGAT.						
211	CYCLE D'ORIENTATION						
211.56	SUBVENTIONS ACCORDÉES						
211.562.00	Cycle d'Orientation de Martigny			25'500.00		5'000.00	
211.56	TOTAL SUBVENTIONS ACCORDÉES			25'500.00		5'000.00	
211	TOTAL CYCLE D'ORIENTATION			25'500.00		5'000.00	
21	TOTAL ECOLES PUBLIQUES OBLIGAT.			25'500.00		5'000.00	
2	TOTAL ENSEIGNEMENT & FORMATION			25'500.00		5'000.00	

DEFINITIF

Comptes d'investissement		Comptes	2017	Budget	2017	Comptes	2016
		Dépenses	Recettes	Dépenses	Recettes	Dépenses	Recettes
3	CULTURE, LOISIRS & CULTE						
32	MEDIAS						
321	TÉLÉRÉSEAU ANTENNES COLLECTIVES						
321.50	INVESTISSEMENTS PROPRES						
321.501.00	Télé-réseau	7'500.00					
321.50	TOTAL INVESTISSEMENTS PROPRES	7'500.00					
321.61	CONTRIBUTIONS DE TIERS						
321.610.00	Taxe racc. télé-réseau		7'000.00		1'400.00		2'800.00
321.61	TOTAL CONTRIBUTIONS DE TIERS		7'000.00		1'400.00		2'800.00
321	TOTAL TÉLÉRÉSEAU ANTENNES COLLECTIVES	7'500.00	7'000.00		1'400.00		2'800.00
32	TOTAL MEDIAS	7'500.00	7'000.00		1'400.00		2'800.00
33	PARCS PUBLICS & CHEMINS PÉDESTRES						
330	PARCS PUBLICS & CHEMINS PÉDESTRES						
330.50	INVESTISSEMENTS PROPRES						
330.500.00	Parcs publics & chemins pédestres					28'512.00	
330.50	TOTAL INVESTISSEMENTS PROPRES					28'512.00	

DEFINITIF

Comptes d'investissement		Comptes	2017	Budget	2017	Comptes	2016
		Dépenses	Recettes	Dépenses	Recettes	Dépenses	Recettes
330.61	SUBVENTIONS ACQUISES						
330.661.00	Subv. cantonales Parcs publics & ch. pédestres						14'256.00
330.61	TOTAL SUBVENTIONS ACQUISES						14'256.00
330	TOTAL PARCS PUBLICS & CHEMINS PÉDESTRES					28'512.00	14'256.00
33	TOTAL PARCS PUBLICS & CHEMINS PÉDESTRES					28'512.00	14'256.00
39	EGLISES						
390	EGLISE CATHOLIQUE ROMAINE						
390.56	SUBVENTIONS ACCORDÉES						
390.565.00	Paroisse de Bovernier	2'500.00		20'000.00			
390.56	TOTAL SUBVENTIONS ACCORDÉES	2'500.00		20'000.00			
390	TOTAL EGLISE CATHOLIQUE ROMAINE	2'500.00		20'000.00			
39	TOTAL EGLISES	2'500.00		20'000.00			
3	TOTAL CULTURE, LOISIRS & CULTE	10'000.00	7'000.00	20'000.00	1'400.00	28'512.00	17'056.00

DEFINITIF

Comptes d'investissement		Comptes Dépenses	2017 Recettes	Budget Dépenses	2017 Recettes	Comptes Dépenses	2016 Recettes
6	TRAFIC						
61	ROUTES CANTONALES						
610	ROUTES CANTONALES						
610.56	SUBVENTIONS ACCORDEES						
610.561.00	Part. aux corrections des routes cantonales	7'044.80		13'000.00		5'712.95	
610.56	TOTAL SUBVENTIONS ACCORDEES	7'044.80		13'000.00		5'712.95	
610	TOTAL ROUTES CANTONALES	7'044.80		13'000.00		5'712.95	
61	TOTAL ROUTES CANTONALES	7'044.80		13'000.00		5'712.95	
62	ROUTES COMMUNALES						
620	RÉSEAU ROUTES COMMUNALES						
620.50	INVESTISSEMENTS PROPRES						
620.501.00	Routes communales	59'829.08		50'000.00		87'510.20	
620.503.00	Dépôt communal	35'988.85				48'072.24	
620.50	TOTAL INVESTISSEMENTS PROPRES	95'817.93		50'000.00		135'582.44	
620	TOTAL RÉSEAU ROUTES COMMUNALES	95'817.93		50'000.00		135'582.44	
62	TOTAL ROUTES COMMUNALES	95'817.93		50'000.00		135'582.44	
6	TOTAL TRAFIC	102'862.73		63'000.00		141'295.39	

DEFINITIF

Comptes d'investissement		Comptes	2017	Budget	2017	Comptes	2016
		Dépenses	Recettes	Dépenses	Recettes	Dépenses	Recettes
7	PROTECTION ET AMÉNAGEMENT DE L'ENVIRONNEMENT						
70	APPRO.& ALIM. EAU POTABLE						
700	APPRO.& ALIM. EAU POTABLE						
700.50	INVESTISSEMENTS PROPRES						
700.501.00	Réseau d'eau potable	114'785.85		300'000.00			
700.506.00	Compteurs d'eau potable	14'327.78					
700.50	TOTAL INVESTISSEMENTS PROPRES	129'113.63		300'000.00			
700.61	CONTRIBUTIONS DE TIERS						
700.610.00	Taxes racc. eau potable		31'321.10		10'000.00		23'449.40
700.61	TOTAL CONTRIBUTIONS DE TIERS		31'321.10		10'000.00		23'449.40
700.66	SUBVENTIONS ACQUISES						
700.661.00	Subv. cantonale adduction eaux		12'900.00				17'424.70
700.66	TOTAL SUBVENTIONS ACQUISES		12'900.00				17'424.70
700	TOTAL APPRO.& ALIM. EAU POTABLE	129'113.63	44'221.10	300'000.00	10'000.00		40'874.10
70	TOTAL APPRO.& ALIM. EAU POTABLE	129'113.63	44'221.10	300'000.00	10'000.00		40'874.10
71	ASSAINISSEMENT EAUX USÉES						
710	ASSAINISSEMENT EAUX USÉES						
710.50	INVESTISSEMENTS PROPRES						
710.501.00	Réseau des eaux usées	146'159.80		10'000.00		7'961.45	
710.50	TOTAL INVESTISSEMENTS PROPRES	146'159.80		10'000.00		7'961.45	

DEFINITIF

Comptes d'investissement		Comptes Dépenses	2017 Recettes	Budget Dépenses	2017 Recettes	Comptes Dépenses	2016 Recettes
710.61	CONTRIBUTIONS DE TIERS						
710.610.00	Taxes racc. eaux usées		30'877.10		10'000.00		23'449.40
710.61	TOTAL CONTRIBUTIONS DE TIERS		30'877.10		10'000.00		23'449.40
710	TOTAL ASSAINISSEMENT EAUX USÉES	146'159.80	30'877.10	10'000.00	10'000.00	7'961.45	23'449.40
711	STEP						
711.56	SUBVENTIONS ACCORDÉES						
711.562.00	STEP de Martigny	14'388.90		19'000.00		28'746.85	
711.56	TOTAL SUBVENTIONS ACCORDÉES	14'388.90		19'000.00		28'746.85	
711	TOTAL STEP	14'388.90		19'000.00		28'746.85	
71	TOTAL ASSAINISSEMENT EAUX USÉES	160'548.70	30'877.10	29'000.00	10'000.00	36'708.30	23'449.40
72	TRAITEMENT DES DÉCHETS						
720	TRAITEMENT DES DÉCHETS						
720.50	INVESTISSEMENTS PROPRES						
720.501.00	Déchetterie-Moloks					14'199.50	
720.50	TOTAL INVESTISSEMENTS PROPRES					14'199.50	
720	TOTAL TRAITEMENT DES DÉCHETS					14'199.50	
72	TOTAL TRAITEMENT DES DÉCHETS					14'199.50	

DEFINITIF

Comptes d'investissement		Comptes	2017	Budget	2017	Comptes	2016
		Dépenses	Recettes	Dépenses	Recettes	Dépenses	Recettes
76	PROTECTION AVALANCHES & ÉBOULEMENTS						
760	PROTECTION AVALANCHES & ÉBOULEMENTS						
760.50	INVESTISSEMENTS PROPRES						
760.501.01	Sécurisation du Durnand					-22'689.79	
760.501.02	Laves torrentielles Durnand II	4'104.00		10'000.00		12'894.00	
760.501.03	Défense Fontaines chaudes	23'145.80					
760.501.05	Défense du Poupro					3'032.60	
760.501.06	Défense Fory	8'037.55					
760.501.08	Défense Plans Buis			100'000.00			
760.50	TOTAL INVESTISSEMENTS PROPRES	35'287.35		110'000.00		-6'763.19	
760.66	SUBVENTIONS ACQUISES						
760.661.02	Subv. cantonales Laves torrentielles Durnand II		8'456.25		9'760.00		12'970.20
760.661.03	Subv. cantonales Défense Fontaines chaudes		21'729.30				6'310.20
760.661.06	Subv. cantonales Défense Fory		8'037.55				
760.661.08	Subv. cantonales Défense Plans Buis				94'000.00		
760.66	TOTAL SUBVENTIONS ACQUISES		38'223.10		103'760.00		19'280.40
760	TOTAL PROTECTION AVALANCHES & ÉBOULEMENTS	35'287.35	38'223.10	110'000.00	103'760.00	-6'763.19	19'280.40
76	TOTAL PROTECTION AVALANCHES & ÉBOULEMENTS	35'287.35	38'223.10	110'000.00	103'760.00	-6'763.19	19'280.40
79	AMÉNAGEMENT						
790	AMÉNAGEMENT DU TERRITOIRE						
790.50	INVESTISSEMENTS PROPRES						
790.500.00	Plan de zone	10'588.76		10'000.00		19'675.75	
790.50	TOTAL INVESTISSEMENTS PROPRES	10'588.76		10'000.00		19'675.75	

DEFINITIF

Comptes d'investissement		Comptes	2017	Budget	2017	Comptes	2016
		Dépenses	Recettes	Dépenses	Recettes	Dépenses	Recettes
790.66	SUBVENTIONS ACQUISES						
790.661.00	Subv. cantonales Plan de zone		3'438.00				
790.66	TOTAL SUBVENTIONS ACQUISES		3'438.00				
790	TOTAL AMÉNAGEMENT DU TERRITOIRE	10'588.76	3'438.00	10'000.00		19'675.75	
79	TOTAL AMÉNAGEMENT	10'588.76	3'438.00	10'000.00		19'675.75	
7	TOTAL PROTECTION ET AMÉNAGEMENT DE L'ENVIRONNEME	335'538.44	116'759.30	449'000.00	123'760.00	63'820.36	83'603.90

DEFINITIF

Comptes d'investissement		Comptes	2017	Budget	2017	Comptes	2016
		Dépenses	Recettes	Dépenses	Recettes	Dépenses	Recettes
8	ÉCONOMIE PUBLIQUE						
80	AGRICULTURE						
801	IRRIGATION						
801.50	INVESTISSEMENTS PROPRES						
801.501.00	Réseau d'irrigation	90'388.90		100'000.00		49'373.85	
801.50	TOTAL INVESTISSEMENTS PROPRES	90'388.90		100'000.00		49'373.85	
801.66	SUBVENTIONS ACQUISES						
801.661.00	Subv. cantonale Réseau d'irrigation		30'000.00		42'000.00		20'000.00
801.66	TOTAL SUBVENTIONS ACQUISES		30'000.00		42'000.00		20'000.00
801	TOTAL IRRIGATION	90'388.90	30'000.00	100'000.00	42'000.00	49'373.85	20'000.00
80	TOTAL AGRICULTURE	90'388.90	30'000.00	100'000.00	42'000.00	49'373.85	20'000.00
86	ENERGIE						
860	ELECTRICITÉ						
860.50	INVESTISSEMENTS PROPRES						
860.501.00	Réseau électrique					128'692.45	
860.501.01	Eclairage public	90'108.20		20'000.00		11'122.20	
860.50	TOTAL INVESTISSEMENTS PROPRES	90'108.20		20'000.00		139'814.65	

DEFINITIF

Comptes d'investissement		Comptes Dépenses	2017 Recettes	Budget Dépenses	2017 Recettes	Comptes Dépenses	2016 Recettes
860.61	CONTRIBUTIONS DE TIERS						
860.610.00	Taxe racc. électricité						37'731.74
860.61	TOTAL CONTRIBUTIONS DE TIERS						37'731.74
860	TOTAL ELECTRICITÉ	90'108.20		20'000.00		139'814.65	37'731.74
86	TOTAL ENERGIE	90'108.20		20'000.00		139'814.65	37'731.74
8	TOTAL ÉCONOMIE PUBLIQUE	180'497.10	30'000.00	120'000.00	42'000.00	189'188.50	57'731.74
	Total compte d'investissement	639'283.27	153'759.30	677'500.00	167'160.00	466'514.65	158'391.64
	Investissements nets		485'523.97		510'340.00		308'123.01

DEFINITIF

COMMUNE DE BOVERNIER		Bilan 2017	Bilan 2016	Bilan 2015	Bilan 2014
B1	ACTIF	13'053'545.14	13'040'409.80	12'257'523.66	11'762'016.77
B10	PATRIMOINE FINANCIER	7'158'535.14	6'953'398.80	5'633'517.66	5'030'008.77
B10.10	DISPONIBILITÉS	1'855'547.99	801'787.30	1'058'347.92	883'081.73
B10.100	CAISSE	5'096.55	6'018.60	8'784.90	1'826.20
B10.100.00	Caisse	5'096.55	6'018.60	8'784.90	1'826.20
B10.101	COMPTES POSTAUX	572'022.78	478'106.44	680'733.51	470'780.34
B10.101.00	CCP 19-1502-7 Caisse communale	497'915.30	456'879.79	662'870.84	421'278.62
B10.101.10	CCP 10-780225-5 Service électrique	74'107.48	21'226.65	17'862.67	49'501.72
B10.102	BANQUES	1'278'428.66	317'662.26	368'829.51	410'475.19
B10.102.00	C/C BCVs H 100.42.38	637'246.65	58'210.70	68'914.45	55'342.25
B10.102.02	C/C UBS H2-132'903.0	536'174.71	154'283.61	214'708.10	268'369.14
B10.102.04	C/C Raiffeisen 71443.16	105'007.30	105'167.95	85'206.96	86'763.80
B10.11	AVOIRS	1'228'185.71	1'307'988.45	1'292'766.59	1'018'417.49
B10.111	COMPTES COURANTS	299'934.59	362'726.58	294'824.89	295'295.89
B10.111.00	C/C Bourgeoisie	263'294.50	315'651.10	251'223.75	268'674.15
B10.111.01	C/C UAPE Mini Vouipe	31'580.47	37'508.20	40'991.50	25'741.15
B10.111.10	C/C SIB	5'059.62	9'567.28	2'609.64	880.59
B10.112	DÉBITEURS IMPÔTS	11'737.55	-716.04	52'894.70	38'718.65
B10.112.00	Débiteurs impôts	-1'283'262.45	-1'282'716.04	-1'174'105.30	-1'188'281.35
B10.112.01	Provision impôts	1'375'000.00	1'362'000.00	1'307'000.00	1'307'000.00
B10.112.02	Provision débiteurs douteux	-80'000.00	-80'000.00	-80'000.00	-80'000.00
B10.115	AUTRES DÉBITEURS	916'513.57	945'977.91	945'047.00	684'402.95
B10.115.00	Débiteurs autres	544'407.57	448'674.41	417'562.50	196'806.05
B10.115.01	Débiteurs taxes	6'618.95	5'131.35	4'804.10	5'478.35
B10.115.02	Provision taxes	7'000.00	178'000.00	178'000.00	178'000.00
B10.115.10	Débiteurs Service électrique	356'510.65	296'743.10	342'704.00	297'135.25
B10.115.11	Débiteurs Service électrique - Facturation diverse	1'976.40	17'429.05	1'976.40	6'983.30
B10.12	PLACEMENTS	3'267'051.95	3'231'118.15	2'371'518.85	2'369'158.85
B10.121	ACTIONS ET PARTS SOCIALES	1'100'301.00	1'090'301.00	1'090'301.00	1'090'301.00
B10.121.00	Titres divers	1.00	1.00	1.00	1.00
B10.121.01	Actions FMV SA	291'100.00	291'100.00	291'100.00	291'100.00
B10.121.02	Actions FMMB SA	691'200.00	691'200.00	691'200.00	691'200.00
B10.121.03	Actions SEDRE SA	6'000.00	6'000.00	6'000.00	6'000.00
B10.121.04	Actions SOGESA SA	102'000.00	102'000.00	102'000.00	102'000.00
B10.121.05	Actions BLUEARK ENTREMONT SA	10'000.00	0.00	0.00	0.00
B10.122	PRÊTS	1'319'250.95	1'263'317.15	1'281'217.85	1'278'857.85
B10.122.00	Prêt FMMB SA	1'152'000.00	1'152'000.00	1'152'000.00	1'152'000.00
B10.122.01	Prêt Société de développement	27'500.00	30'000.00	32'500.00	35'000.00
B10.122.02	Prêt Syndicat du vignoble	73'317.15	81'317.15	96'717.85	91'857.85
B10.122.10	Créance SEDRE	66'433.80	0.00	0.00	0.00
B10.123	IMMEUBLES	847'500.00	877'500.00	0.00	0.00
B10.123.00	Rest. Gorges du Durnand	847'500.00	877'500.00	0.00	0.00
B10.13	ACTIFS TRANSITOIRES	807'749.49	1'612'504.90	910'884.30	759'350.70
B10.139	ACTIFS TRANSITOIRES	807'749.49	1'612'504.90	910'884.30	759'350.70
B10.139.00	Actifs transitoires	763'058.14	818'169.60	907'660.15	756'081.55
B10.139.01	Impôt anticipé	5'747.70	3'216.70	3'224.15	3'269.15
B10.139.03	Etat du Valais - Subventions à recevoir	38'943.65	791'118.60	0.00	0.00

COMMUNE DE BOVERNIER		Bilan 2017	Bilan 2016	Bilan 2015	Bilan 2014
B11	PATRIMOINE ADMINISTRATIF	5'895'010.00	6'087'011.00	6'624'006.00	6'732'008.00
B11.14	INVESTISSEMENTS PROPRES	5'444'008.00	5'606'009.00	6'127'005.00	6'275'007.00
B11.140	TERRAINS NON BÂTIS	6'004.00	5.00	28'003.00	4.00
B11.140.029	Terrains	6'000.00	1.00	1.00	1.00
B11.140.330	Places de jeux	2.00	2.00	1.00	1.00
B11.140.710	Etude - Plan général d'évacuation des eaux	1.00	1.00	1.00	1.00
B11.140.790	Etude - Plan d'affectation des zones	1.00	1.00	28'000.00	1.00
B11.141	OUVRAGES DE GÉNIE CIVIL	3'168'001.00	3'120'001.00	3'335'000.00	3'322'000.00
B11.141.321	Télé-réseau	1.00	1.00	13'000.00	14'000.00
B11.141.620	Routes communales	1'241'000.00	1'320'000.00	1'379'000.00	1'459'000.00
B11.141.700	Réseau d'eau potable	263'000.00	209'000.00	274'000.00	318'000.00
B11.141.710	Réseau des eaux usées	129'000.00	29'000.00	48'000.00	66'000.00
B11.141.720	Déchetterie-Moloks	29'000.00	33'000.00	24'000.00	27'000.00
B11.141.740	Cimetière-Columbariums	63'000.00	71'000.00	79'000.00	0.00
B11.141.760	Ouvrages de protection	194'000.00	219'000.00	270'000.00	270'000.00
B11.141.801	Réseau d'irrigation	156'000.00	114'000.00	98'000.00	109'000.00
B11.141.860	Réseau électrique	1'093'000.00	1'125'000.00	1'150'000.00	1'059'000.00
B11.143	TERRAINS BÂTIS	2'270'000.00	2'486'000.00	2'688'000.00	2'953'000.00
B11.143.029	Bâtiments communaux	270'000.00	263'000.00	218'000.00	211'000.00
B11.143.210	Complexe scolaire	2'000'000.00	2'223'000.00	2'470'000.00	2'742'000.00
B11.146	MOBILIER, MACHINES, VÉHICULES	3.00	3.00	76'002.00	3.00
B11.146.029	Mobilier, ordinateurs	2.00	2.00	2.00	2.00
B11.146.620	Véhicules	1.00	1.00	76'000.00	1.00
B11.16	SUBVENTIONS D'INVESTISSEMENT	451'002.00	481'002.00	497'001.00	457'001.00
B11.161	CANTON	221'000.00	239'000.00	260'000.00	276'000.00
B11.161.610	Routes cantonales	221'000.00	239'000.00	260'000.00	276'000.00
B11.162	COMMUNES	230'001.00	242'001.00	237'001.00	181'001.00
B11.162.211	Cycle d'Orientation d'Octodure	57'000.00	64'000.00	67'000.00	0.00
B11.162.570	Castel Notre-Dame de Martigny	1.00	1.00	1.00	1.00
B11.162.711	STEP de Martigny	173'000.00	178'000.00	170'000.00	181'000.00
B11.165	INSTITUTIONS PRIVÉES	1.00	1.00	0.00	0.00
B11.165.390	Paroisse de Bovernier	1.00	1.00	0.00	0.00

COMMUNE DE BOVERNIER		Bilan 2017	Bilan 2016	Bilan 2015	Bilan 2014
B2	PASSIF	13'053'545.14	13'040'409.80	12'257'523.66	11'762'016.77
B20.20	ENGAGEMENTS COURANTS	941'473.08	445'952.96	722'742.81	996'746.40
B20.200	CRÉANCIERS	941'473.08	445'952.96	722'742.81	996'746.40
B20.200.00	Créanciers	941'473.08	445'952.96	722'742.81	996'746.40
B20.21	ENGAGEMENTS COURANTS	480'664.77	0.00	0.00	0.00
B20.211	COMPTES COURANTS	480'664.77	0.00	0.00	0.00
B20.211.11	C/C SEDRE	480'664.77	0.00	0.00	0.00
B20.22	DETTES À MOYEN ET À LONG TERME	5'727'000.00	6'644'500.00	5'396'136.00	4'506'800.30
B20.221	EMPRUNTS GARANTIS PAR RECONNAISSANCE DE DETTES	5'547'500.00	6'415'000.00	5'116'636.00	4'177'300.30
B20.221.00	UBS 264-GW102825.3	0.00	837'500.00	867'500.00	897'500.00
B20.221.01	BCVs 102.955.75.06	500'000.00	500'000.00	0.00	0.00
B20.221.02	BCVs 102.661.37.04 Centre scolaire	2'000'000.00	2'000'000.00	2'000'000.00	0.00
B20.221.03	BCVs 102.586.67.06 Sécurisation du Durnand	1'000'000.00	1'000'000.00	1'000'000.00	0.00
B20.221.04	BCVs R 0342.00.04	0.00	0.00	49'136.00	79'800.30
B20.221.07	Raiffeisen 71443.73 Centre scolaire	0.00	0.00	0.00	2'000'000.00
B20.221.08	Raiffeisen 71443.33 Centre scolaire	1'200'000.00	1'200'000.00	1'200'000.00	1'200'000.00
B20.221.09	Raiffeisen 71443.08 Gorges du Durnand	847'500.00	877'500.00	0.00	0.00
B20.229	PRÊTS LIM	179'500.00	229'500.00	279'500.00	329'500.00
B20.229.00	LIM Déchetterie	9'000.00	16'000.00	23'000.00	30'000.00
B20.229.03	LIM Réfection du village	55'000.00	68'000.00	81'000.00	94'000.00
B20.229.04	LIM Infrastructures Electricité plan de l'Au	115'500.00	145'500.00	175'500.00	205'500.00
B20.25	PASSIFS TRANSITOIRES	411'888.11	490'287.95	708'868.75	731'988.04
B20.259	PASSIFS TRANSITOIRES	411'888.11	490'287.95	708'868.75	731'988.04
B20.259.00	Passifs transitoires	411'888.11	490'287.95	708'868.75	731'988.04
B20.28	ENGAGEMENTS ENVERS LES FINANCEMENTS SPÉCIAUX	229'574.70	199'788.65	199'788.65	199'788.65
B20.280	FINANCEMENTS SPÉCIAUX FONDÉS SUR LE DROIT SUPÉRIEUR	199'788.65	199'788.65	199'788.65	199'788.65
B20.280.00	Fonds pour abri PC	199'788.65	199'788.65	199'788.65	199'788.65
B20.281	FINANCEMENTS SPÉCIAUX FONDÉS SUR UN RÈG. COMMUNAL	29'786.05	0.00	0.00	0.00
B20.281.700	Fonds de réserve Service eau potable	19'419.03	0.00	0.00	0.00
B20.281.710	Fonds de réserve Service eaux usées	10'367.02	0.00	0.00	0.00
B20.29	FORTUNE NETTE	5'262'944.48	5'259'880.24	5'229'987.45	5'326'693.38
B20.290	FORTUNE NETTE	5'262'944.48	5'259'880.24	5'229'987.45	5'326'693.38
B20.290.00	Capital initial	5'259'880.24	5'229'987.45	5'326'693.38	5'314'047.33
	Evolution de fortune	3'064.24	29'892.79	-96'705.93	12'646.05

	0. Administration générale		1. Sécurité	2. Enseignement			3. Culture, loisirs, culte				4. Santé	
	Terrains	Bâtiments	Cadastre	Ecole	Mobilier	C.O. Martigny	Télé-réseau	Place de jeux	Ch. pédestres	Stand de tir	Paroisse	Castel
Solde au 31.12.2012	1.00	114'000.00		3'460'000.00	1.00		24'000.00	1.00		1.00	18'000.00	1.00
Investissements 2013	0.00	0.00		-74'013.00	21'762.00		3'700.00	0.00		0.00	0.00	0.00
Amort. ordinaires 2013	1.00	114'000.00		3'385'987.00	21'763.00		27'700.00	1.00		1.00	18'000.00	1.00
Amort. complémentaires 2013	0.00	-12'000.00		-338'987.00	-2'763.00		-2'700.00	0.00		0.00	-2'000.00	0.00
	0.00	0.00		0.00	-18'999.00		0.00	0.00		0.00	0.00	0.00
Solde au 31.12.2013	1.00	102'000.00		3'047'000.00	1.00		25'000.00	1.00		1.00	16'000.00	1.00
Investissements 2014	0.00	62'200.00	6'480.00	0.00	0.00		7'093.95	0.00		0.00	0.00	0.00
Amort. ordinaires 2014	1.00	164'200.00	6'480.00	3'047'000.00	1.00		32'093.95	1.00		1.00	16'000.00	1.00
Amort. complémentaires 2014	0.00	-17'200.00	-1'480.00	-305'000.00	0.00		-4'093.95	0.00		0.00	-2'000.00	0.00
	0.00	0.00	-4'999.00	0.00	0.00		-14'000.00	0.00		0.00	0.00	0.00
Solde au 31.12.2014	1.00	147'000.00	1.00	2'742'000.00	1.00		14'000.00	1.00		1.00	14'000.00	1.00
Investissements 2015	0.00	24'811.45	0.00	3'124.50	0.00	75'031.00	776.95	0.00		0.00	0.00	0.00
Amort. ordinaires 2015	1.00	171'811.45	1.00	2'745'124.50	1.00	75'031.00	14'776.95	1.00		1.00	14'000.00	1.00
Amort. complémentaires 2015	0.00	-17'811.45	0.00	-275'124.50	0.00	-8'031.00	-1'776.95	0.00		0.00	-2'000.00	0.00
	0.00	0.00	0.00	0.00	0.00	0.00	0.00	0.00		0.00	0.00	0.00
Solde au 31.12.2015	1.00	154'000.00	1.00	2'470'000.00	1.00	67'000.00	13'000.00	1.00	0.00	1.00	12'000.00	1.00
Investissements 2016	0.00	38'698.40	0.00	0.00	0.00	5'000.00	-2'800.00	0.00	14'256.00	0.00	0.00	0.00
Amort. ordinaires 2016	1.00	192'698.40	1.00	2'470'000.00	1.00	72'000.00	10'200.00	1.00	14'256.00	1.00	12'000.00	1.00
Amort. complémentaires 2016	0.00	-19'698.40	0.00	-247'000.00	0.00	-8'000.00	-1'200.00	0.00	-2'256.00	0.00	-2'000.00	0.00
	0.00	0.00	0.00	0.00	0.00	0.00	-8'999.00	0.00	-11'999.00	0.00	-9'999.00	0.00
Solde au 31.12.2016	1.00	173'000.00	1.00	2'223'000.00	1.00	64'000.00	1.00	1.00	1.00	1.00	1.00	1.00
Investissements 2017	6'900.00	3'485.00	0.00	0.00	0.00	0.00	500.00	0.00	0.00	0.00	2'500.00	0.00
Amort. ordinaires 2017	6'901.00	176'485.00	1.00	2'223'000.00	1.00	64'000.00	501.00	1.00	1.00	1.00	2'501.00	1.00
Amort. complémentaires 2017	-901.00	-18'485.00	0.00	-223'000.00	0.00	-7'000.00	-500.00	0.00	0.00	0.00	-1'501.00	0.00
	0.00	0.00	0.00	0.00	0.00	0.00	0.00	0.00	0.00	0.00	-999.00	0.00
Solde au 31.12.2017	6'000.00	158'000.00	1.00	2'000'000.00	1.00	57'000.00	1.00	1.00	1.00	1.00	1.00	1.00
Cpte amort. ordinaires	029.331.00	029.331.00	100.331.00	210.331.00	210.331.02	211.331.00	321.331.00	330.331.02	330.331.04	350.331.00	390.331.00	440.331.00
Cpte amort. complémentaires	029.332.00	029.332.00	100.332.00	210.332.00	210.332.02	211.332.00	321.332.00	330.332.02	330.332.04	350.332.00	390.332.00	440.332.00
Compte du bilan	B11.140.029	B11.143.029	B11.146.029	B11.143.210	B11.146.029	B11.162.211	B11.141.321	B11.140.330	B11.140.330	B11.143.029	B11.165.390	B11.162.570

Investissements 2017

Terrains communaux	6'900.00											
Archives communales		3'485.00										
Télé-réseau							7'500.00					
Télé-réseau : taxes de raccordements							-7'000.00					
Paroisse : subv. communales											2'500.00	
Routes cantonales												
Routes communales												
Dépôt communal												
Eau potable												
Eau potable : compteurs												
Eau potable : taxes de raccordements												
Eau potable : subv. adduction eaux												
Eaux usées												
Eaux usées : taxes de raccordements												
STEP de Martigny												
Laves torrentielles Durnand II												
Laves torrentielles Durnand II : subventions												
Défense Fontaines chaudes												
Défense Fontaines chaudes : subventions												
Défense Fory												
Défense Fory : subventions												
Révision globale du plan de zone												
Révision globale du plan de zone : subventions												
Réseau d'irrigation												
Réseau d'irrigation : subventions												
Eclairage public												
	6'900.00	3'485.00	0.00	0.00	0.00	0.00	500.00	0.00	0.00	0.00	2'500.00	0.00

	6. Trafic				7. Protection, aménagement							
	Routes VS	Routes Bnier	Dépôt comm.	Véhicules	Eau potable	Eaux usées	STEP	PGEE	Moloks	Déchetterie	Cimetière	Protection
Solde au 31.12.2012	214'000.00	900'000.00	1.00	8'500.00	463'000.00	98'000.00	152'000.00	1.00	45'000.00	18'000.00		260'000.00
Investissements 2013	104'359.85	418'779.42	30'000.00	0.00	-8'978.08	-20'585.90	41'135.15	0.00	4'892.35	0.00		4'527.05
	318'359.85	1'318'779.42	30'001.00	8'500.00	454'021.92	77'414.10	193'135.15	1.00	49'892.35	18'000.00		264'527.05
Amort. ordinaires 2013	-32'359.85	-132'779.42	-3'001.00	-1'500.00	-46'021.92	-7'414.10	-20'135.15	0.00	-4'892.35	-2'000.00		-26'527.05
Amort. complémentaires 2013	0.00	0.00	0.00	-6'999.00	0.00	0.00	0.00	0.00	0.00	0.00		0.00
Solde au 31.12.2013	286'000.00	1'186'000.00	27'000.00	1.00	408'000.00	70'000.00	173'000.00	1.00	45'000.00	16'000.00		238'000.00
Investissements 2014	21'771.75	435'640.90	63'419.30	0.00	-54'399.42	3'674.80	28'429.40	0.00	0.00	0.00		63'334.30
	307'771.75	1'621'640.90	90'419.30	1.00	353'600.58	73'674.80	201'429.40	1.00	45'000.00	16'000.00		301'334.30
Amort. ordinaires 2014	-31'771.75	-162'640.90	-9'419.30	0.00	-35'600.58	-7'674.80	-20'429.40	0.00	-5'000.00	-2'000.00		-31'334.30
Amort. complémentaires 2014	0.00	0.00	-31'000.00	0.00	0.00	0.00	0.00	0.00	-20'000.00	-7'000.00		0.00
Solde au 31.12.2014	276'000.00	1'459'000.00	50'000.00	1.00	318'000.00	66'000.00	181'000.00	1.00	20'000.00	7'000.00		270'000.00
Investissements 2015	12'941.40	73'281.60	8'076.59	84'843.15	-14'013.40	-12'992.60	8'423.95	0.00	0.00	0.00	88'457.70	30'298.20
	288'941.40	1'532'281.60	58'076.59	84'844.15	303'986.60	53'007.40	189'423.95	1.00	20'000.00	7'000.00	88'457.70	300'298.20
Amort. ordinaires 2015	-28'941.40	-153'281.60	-6'076.59	-8'844.15	-29'986.60	-5'007.40	-19'423.95	0.00	-2'000.00	-1'000.00	-9'457.70	-30'298.20
Amort. complémentaires 2015	0.00	0.00	0.00	0.00	0.00	0.00	0.00	0.00	0.00	0.00	0.00	0.00
Solde au 31.12.2015	260'000.00	1'379'000.00	52'000.00	76'000.00	274'000.00	48'000.00	170'000.00	1.00	18'000.00	6'000.00	79'000.00	270'000.00
Investissements 2016	5'712.95	87'510.20	48'072.24	0.00	-40'874.10	-15'487.95	28'746.85	0.00	14'199.50	0.00	0.00	-26'043.59
	265'712.95	1'466'510.20	100'072.24	76'000.00	233'125.90	32'512.05	198'746.85	1.00	32'199.50	6'000.00	79'000.00	243'956.41
Amort. ordinaires 2016	-26'712.95	-146'510.20	-10'072.24	-8'000.00	-24'125.90	-3'512.05	-20'746.85	0.00	-4'199.50	-1'000.00	-8'000.00	-24'956.41
Amort. complémentaires 2016	0.00	0.00	0.00	-67'999.00	0.00	0.00	0.00	0.00	0.00	0.00	0.00	0.00
Solde au 31.12.2016	239'000.00	1'320'000.00	90'000.00	1.00	209'000.00	29'000.00	178'000.00	1.00	28'000.00	5'000.00	71'000.00	219'000.00
Investissements 2017	7'044.80	59'829.08	35'988.85	0.00	84'892.53	115'282.70	14'388.90	0.00	0.00	0.00	0.00	-2'935.75
	246'044.80	1'379'829.08	125'988.85	1.00	293'892.53	144'282.70	192'388.90	1.00	28'000.00	5'000.00	71'000.00	216'064.25
Amort. ordinaires 2017	-25'044.80	-138'829.08	-13'988.85	0.00	-30'892.53	-15'282.70	-19'388.90	0.00	-3'000.00	-1'000.00	-8'000.00	-22'064.25
Amort. complémentaires 2017	0.00	0.00	0.00	0.00	0.00	0.00	0.00	0.00	0.00	0.00	0.00	0.00
Solde au 31.12.2017	221'000.00	1'241'000.00	112'000.00	1.00	263'000.00	129'000.00	173'000.00	1.00	25'000.00	4'000.00	63'000.00	194'000.00
Cpte amort. ordinaires	610.331.00	620.331.00	620.331.01	620.331.02	700.331.00	710.331.00	711.331.00	712.331.00	720.331.00	720.331.00	740.331.00	760.331.00
Cpte amort. complémentaires	610.332.00	620.332.00	620.332.01	620.332.02	700.332.00	710.332.00	711.332.00	712.332.00	720.332.00	720.332.00	740.332.00	760.332.00
Compte du bilan	B11.161.610	B11.141.620	B11.143.029	B11.146.620	B11.141.700	B11.141.710	B11.162.711	B11.140.710	B11.141.720	B11.141.720	B11.141.740	B11.141.760

Investissements 2017

Terrains communaux												
Archives communales												
Télé-réseau												
Télé-réseau : taxes de raccordements												
Paroisse : subv. communales												
Routes cantonales	7'044.80											
Routes communales		59'829.08										
Dépôt communal			35'988.85									
Eau potable					114'785.85							
Eau potable : compteurs					14'327.78							
Eau potable : taxes de raccordements					-31'321.10							
Eau potable : subv. adduction eaux					-12'900.00							
Eaux usées						146'159.80						
Eaux usées : taxes de raccordements						-30'877.10						
STEP de Martigny							14'388.90					
Laves torrentielles Durnand II												4'104.00
Laves torrentielles Durnand II : subventions												-8'456.25
Défense Fontaines chaudes												23'145.80
Défense Fontaines chaudes : subventions												-21'729.30
Défense Fory												8'037.55
Défense Fory : subventions												-8'037.55
Révision globale du plan de zone												
Révision globale du plan de zone : subventions												
Réseau d'irrigation												
Réseau d'irrigation : subventions												
Eclairage public	7'044.80	59'829.08	35'988.85	0.00	84'892.53	115'282.70	14'388.90	0.00	0.00	0.00	0.00	-2'935.75

	8. Economie publique			Contrôle
	Plan de zone	Réseau irrig.	Réseau élect.	
Solde au 31.12.2012	54'000.00	66'000.00	612'000.00	6'506'506.00
Investissements 2013	34'596.70	16'480.00	301'071.80	877'727.34
	88'596.70	82'480.00	913'071.80	7'384'233.34
Amort. ordinaires 2013	-8'596.70	-8'480.00	-91'071.80	-743'229.34
Amort. complémentaires 2013	-79'999.00	0.00	0.00	-105'997.00
Solde au 31.12.2013	1.00	74'000.00	822'000.00	6'535'007.00
Investissements 2014	20'094.20	47'229.35	354'853.90	1'059'822.43
	20'095.20	121'229.35	1'176'853.90	7'594'829.43
Amort. ordinaires 2014	-2'095.20	-12'229.35	-117'853.90	-767'823.43
Amort. complémentaires 2014	-17'999.00	0.00	0.00	-94'998.00
Solde au 31.12.2014	1.00	109'000.00	1'059'000.00	6'732'008.00
Investissements 2015	31'643.19	0.00	219'615.00	634'318.68
	31'644.19	109'000.00	1'278'615.00	7'366'326.68
Amort. ordinaires 2015	-3'644.19	-11'000.00	-128'615.00	-742'320.68
Amort. complémentaires 2015	0.00	0.00	0.00	0.00
Solde au 31.12.2015	28'000.00	98'000.00	1'150'000.00	6'624'006.00
Investissements 2016	19'675.75	29'373.85	102'082.91	308'123.01
	47'675.75	127'373.85	1'252'082.91	6'932'129.01
Amort. ordinaires 2016	-5'675.75	-13'373.85	-127'082.91	-704'123.01
Amort. complémentaires 2016	-41'999.00	0.00	0.00	-140'995.00
Solde au 31.12.2016	1.00	114'000.00	1'125'000.00	6'087'011.00
Investissements 2017	7'150.76	60'388.90	90'108.20	485'523.97
	7'151.76	174'388.90	1'215'108.20	6'572'534.97
Amort. ordinaires 2017	-1'151.76	-18'388.90	-122'108.20	-670'526.97
Amort. complémentaires 2017	-5'999.00	0.00	0.00	-6'998.00
Solde au 31.12.2017	1.00	156'000.00	1'093'000.00	5'895'010.00
Cpte amort. ordinaires	790.331.00	801.331.00	860.331.00	
Cpte amort. complémentaires	790.332.00	801.332.00	860.332.00	
Compte du bilan	B11.140.790	B11.141.801	B11.141.860	

Investissements 2017

Terrains communaux		6'900.00	
Archives communales		3'485.00	
Télé-réseau		7'500.00	
Télé-réseau : taxes de raccordements		-7'000.00	
Paroisse : subv. communales		2'500.00	
Routes cantonales		7'044.80	
Routes communales		59'829.08	
Dépôt communal		35'988.85	
Eau potable		114'785.85	
Eau potable : compteurs		14'327.78	
Eau potable : taxes de raccordements		-31'321.10	
Eau potable : subv. adduction eaux		-12'900.00	
Eaux usées		146'159.80	
Eaux usées : taxes de raccordements		-30'877.10	
STEP de Martigny		14'388.90	
Laves torrentielles Durnand II		4'104.00	
Laves torrentielles Durnand II : subventions		-8'456.25	
Défense Fontaines chaudes		23'145.80	
Défense Fontaines chaudes : subventions		-21'729.30	
Défense Fory		8'037.55	
Défense Fory : subventions		-8'037.55	
Révision globale du plan de zone	10'588.76		10'588.76
Révision globale du plan de zone : subventions	-3'438.00		-3'438.00
Réseau d'irrigation		90'388.90	90'388.90
Réseau d'irrigation : subventions		-30'000.00	-30'000.00
Eclairage public		90'108.20	90'108.20
	7'150.76	60'388.90	90'108.20
			485'523.97

Tableau des crédits budgétaires et supplémentaires
assemblée primaire
Ofinco, art. 69quater et quinquies

Exercice comptable 2017

Compte	Libellé, ouvrage	Budget	Compte	Ecart en francs	Date d'information à l'assemblée primaire
NEANT					

Les dépassements de crédit budgétaire inférieurs à 50'000 ne figurent pas dans ce tableau

Les dépassements de crédit budgétaire concernant des dépenses liées ne figurent pas dans ce tableau

Tableau synoptique des crédits d'engagement et complémentaires utilisés et encore disponibles
assemblée primaire
Ofinco, art. 30, al. 2, litt.d,e + art. 69bis et ter

Exercice comptable 2017

Compte	Libellé, ouvrage	Crédit initial			Crédit complémentaire			Crédit global	Crédit utilisé	Crédit disponible	Crédit valable jusqu'en	
		Montant investissement net	Organe compétant: décision du		Montant	Conseil municipal décision du:	Montant					Assemblée Primaire décision du:
			Conseil Municipal	Assemblée Primaire								
NEANT												
Les compétences de l'AP se montent à 1'100'000												

Les crédits d'engagements de la compétence de l'exécutif ne figurent pas dans ce tableau.