

## **CONVOCATION**

Chères citoyennes, chers citoyens,

Nous vous convoquons pour l'Assemblée primaire le

**lundi 4 décembre 2017 à 19h30**  
**à la salle polyvalente de Bovernier**

avec l'ordre du jour suivant :

1. Salutations d'usage
2. Présentation du budget 2018
3. Approbation du budget 2018
4. Délibération et décision de l'Assemblée primaire sur :
  - le règlement sur la perception des prestations aux collectivités publiques liées à la distribution d'électricité
5. Rapport des conseillers
6. Message du président de la commune
7. Divers

Le budget 2018 dans son intégralité ainsi que le règlement sont à disposition des intéressés auprès du secrétariat communal ainsi que sur le site internet de la commune [www.bovernier.ch](http://www.bovernier.ch).

Nous terminerons la soirée autour d'un vin chaud, du vin froid aussi et d'un morceau de pain de seigle et de fromage.

Au plaisir de vous rencontrer nombreux, nous vous présentons, chères citoyennes, chers citoyens, nos meilleures salutations.

**Administration Communale**

**Le Président**

**Le Secrétaire**



# Commune de Bovernier

## Budget 2018

### Le budget

Nous avons le plaisir de vous soumettre le budget de l'exercice 2018, tel qu'arrêté par le Conseil municipal le lundi 6 novembre 2017, conformément aux dispositions des articles 22 et suivants de l'ordonnance sur la gestion financière des communes (Ofinco) du 16 juin 2004.

Les comptes de fonctionnement et d'investissement sont à disposition au bureau communal et visibles sur notre site internet : [www.bovernier.ch](http://www.bovernier.ch)

### Commentaire

Le budget qui vous est présenté laisse apparaître une marge d'autofinancement supérieure à celle de l'an dernier. Malgré la baisse pluriannuelle des recettes concernant la vente de l'énergie, nous pouvons dégager une marge d'autofinancement appréciable et nous présentons un budget consacré toujours à l'amélioration de nos infrastructures de base. Nous allons profiter des importants travaux prévus par TMR à la gare pour poursuivre le changement de la conduite d'eau principale, le but étant de réaliser une boucle pour assurer un service performant et flexible. A signaler un montant important pour participer au fonctionnement de la garderie communale qui donne entière satisfaction.

### Compte de fonctionnement

Le compte de fonctionnement qui vous est soumis fait ressortir une marge d'autofinancement de 588'930 francs. Le précédent budget, pour l'exercice 2017, laissait une marge de manœuvre moins importante de 160'560 francs, avec sa marge d'autofinancement de 428'370 francs.

Les revenus se montent à 5'107'545 francs et les charges à 5'176'216 francs. L'excédent de charge du compte de fonctionnement après les amortissements est de 68'671 francs.

### Compte d'investissement

Le total des investissements bruts se monte à 777'000 francs selon la liste ci-dessous:

Réseau d'eau potable	248'000.00	francs
Défense du Poupro	134'000.00	francs
Réseau d'irrigation	121'000.00	francs
Réseau routier communal	60'000.00	francs
Bâtiments communaux	50'000.00	francs
Eclairage public	48'000.00	francs

Réseau des eaux usées	38'000.00	francs
STEP de Martigny	22'000.00	francs
Téléréseau	15'000.00	francs
Compteurs d'eau	15'000.00	francs
Complexe scolaire	10'000.00	francs
Réseau routier cantonal	6'000.00	francs
Cycle d'orientation de Martigny	5'000.00	francs
Déchetterie-Moloks	5'000.00	francs

De ces investissements, il y a lieu de déduire des participations et subventions de tiers de 191'400 francs.

### Modification du capital

Nous résumons comme suit le résultat escompté pour l'exercice 2018 :

	Budget 2018	Budget 2017	Comptes 2016
Investissements nets	585'600.00	510'340.00	308'123.01
Excédent de financement	3'330.00	-81'970.00	566'887.79
Amortissements	657'601.00	695'340.00	845'118.01
Evolution de la fortune	-68'671.00	-266'970.00	29'892.79
<b>Marge d'autofinancement</b>	<b>588'930.00</b>	<b>428'370.00</b>	<b>875'010.80</b>

L'an dernier, après les amortissements, nous avons une insuffisance de financement de 81'970 francs. Cette année, nous pouvons annoncer un excédent de financement de 3'330 francs.

Avec une fortune de la Municipalité de 5'259'880 francs au 31 décembre 2016, on peut considérer que notre situation reste bonne. L'excédent de charges prévu en 2018 de 68'671 francs est donc supportable.

### Conclusion

Le budget présenté se base sur les éléments connus par le Conseil communal au moment de sa rédaction. Il faut avoir à l'esprit que des éléments importants peuvent l'influencer de manière sensible, notamment les fluctuations du marché de l'électricité et les critères pour toucher la péréquation financière.

Le Président



Marcel Gay

# Récapitulation du compte administratif

	Budget 2018				Budget 2017				Comptes 2016			
	Fonctionnement		Investissements		Fonctionnement		Investissements		Fonctionnement		Investissements	
	Charges	Revenus	Dépenses	Recettes	Charges	Revenus	Dépenses	Recettes	Charges	Revenus	Dépenses	Recettes
0 Administration générale	584320.00	12440.00	50'000.00		567450.00	8'000.00			578858.61	7972.00	38698.40	
1 Sécurité publique	112610.00	19'000.00			162140.00	19'000.00			167161.74	15731.25		
2 Enseignement et formation	982460.00	60'300.00	15'000.00		956430.00	61'400.00	25'500.00		944400.23	404'362.40	5'000.00	
3 Culture, loisirs & culte	193641.00	77'000.00	15'000.00	1'400.00	183640.00	76'000.00	20'000.00	1'400.00	203837.80	77'223.15	28'512.00	17'056.00
4 Santé	62900.00				55700.00				51'027.45			
5 Prévoyance sociale	554300.00	35'900.00			541'220.00	50'300.00			424'930.08	28'997.98		
6 Trafic	515260.00	500.00	66'000.00		482'330.00	4'000.00	63'000.00		613'019.33	3'859.40	141'295.39	
7 Protection/aménagement/environnement	501'325.00	434'735.00	462'000.00	139'000.00	450'230.00	201'000.00	449'000.00	123'760.00	474'023.06	193'801.55	63'820.36	83'603.90
8 Economie publique	1'503'400.00	1'848'500.00	169'000.00	51'000.00	1'436'750.00	1'685'200.00	120'000.00	42'000.00	2'150'721.70	2'409'362.27	189'188.50	57'731.74
9 Finances & Impôts	166'000.00	2'619'170.00			179'850.00	2'643'870.00			216'972.05	2'713'534.84		
<b>Total</b>	<b>5'176'216.00</b>	<b>5'107'545.00</b>	<b>777'000.00</b>	<b>191'400.00</b>	<b>5'015'740.00</b>	<b>4'748'770.00</b>	<b>677'500.00</b>	<b>167'160.00</b>	<b>5'824'952.05</b>	<b>5'854'844.84</b>	<b>466'514.65</b>	<b>158'391.64</b>
Excédent de revenus ou de charges		68'671.00				266'970.00			29'892.79			
Investissements nets				585'600.00				510'340.00				308'123.01
	5'176'216.00	5'176'216.00	777'000.00	777'000.00	5'015'740.00	5'015'740.00	677'500.00	677'500.00	5'854'844.84	5'854'844.84	466'514.65	466'514.65
			<b>Financement des investissements</b>				<b>Financement des investissements</b>				<b>Financement des investissements</b>	
Investissements (désinvestissements) nets				585'600.00				510'340.00				308'123.01
Amortissements du patrimoine administratif				657'601.00				695'340.00				704'123.01
Amortissements complémentaires du patrimoine administratif				0.00				0.00				140'995.00
Excédent de revenus / (charges) du compte de fonctionnement				-68'671.00				-266'970.00				29'892.79
<b>Découvert / (excédent) de financement</b>				<b>-3'330.00</b>				<b>81'970.00</b>				<b>-566'887.79</b>
				<b>Modification du capital</b>				<b>Modification du capital</b>				<b>Modification du capital</b>
Report au bilan des investissements nets				585'600.00				510'340.00				308'123.01
Insuffisance / (excédent) de financement				-3'330.00				81'970.00				-566'887.79
Report des amortissements au bilan				657'601.00				695'340.00				845'118.01
<b>Augmentation / (diminution) de la fortune nette</b>				<b>-68'671.00</b>				<b>-266'970.00</b>				<b>29'892.79</b>
<b>Marge d'auto-financement</b>				<b>588'930.00</b>				<b>428'370.00</b>				<b>875'010.80</b>

(Les termes entre parenthèses s'appliquent aux chiffres négatifs)





## Aperçu du compte administratif

Comptes  
2016

Budget  
2017

Budget  
2018

### Compte de fonctionnement

Résultat avant amortissements comptables				
Charges financières	- fr.	4'979'834.04	4'320'400.00	4'518'615.00
Revenus financiers	+ fr.	5'854'844.84	4'748'770.00	5'107'545.00
<b>Marge d'autofinancement (négative)</b>	= fr.	-	-	-
<b>Marge d'autofinancement</b>	= fr.	<b>875'010.80</b>	<b>428'370.00</b>	<b>588'930.00</b>
Résultat après amortissements comptables				
Marge d'autofinancement (négative)	- fr.	-	-	-
Marge d'autofinancement	+ fr.	875'010.80	428'370.00	588'930.00
Amortissements ordinaires	- fr.	704'123.01	695'340.00	657'601.00
Amortissements complémentaires	- fr.	140'995.00	-	-
Amortissement du découvert au bilan	- fr.	-	-	-
<b>Excédent de charges</b>	= fr.	-	<b>266'970.00</b>	<b>68'671.00</b>
<b>Excédent de revenus</b>	= fr.	<b>29'892.79</b>	-	-

### Compte des investissements

Dépenses	+ fr.	466'514.65	677'500.00	777'000.00
Recettes	- fr.	158'391.64	167'160.00	191'400.00
<b>Investissements nets</b>	= fr.	<b>308'123.01</b>	<b>510'340.00</b>	<b>585'600.00</b>
<b>Investissements nets (négatifs)</b>	= fr.	-	-	-

### Financement

Marge d'autofinancement (négative)	- fr.	-	-	-
Marge d'autofinancement	+ fr.	875'010.80	428'370.00	588'930.00
Investissements nets	- fr.	308'123.01	510'340.00	585'600.00
Investissements nets (négatifs)	+ fr.	-	-	-
<b>Insuffisance de financement</b>	= fr.	-	<b>81'970.00</b>	-
<b>Excédent de financement</b>	= fr.	<b>566'887.79</b>	-	<b>3'330.00</b>

Aperçu du compte annuel		Comptes 2016		Budget 2017		Budget 2018	
		Charges	Revenus	Charges	Revenus	Charges	Revenus
<b>Compte de fonctionnement</b>							
Total des charges (amortissements inclus)	5'824'952.05		5'015'740.00		5'176'216.00		
Total des revenus		5'854'844.84		4'748'770.00		5'107'545.00	
<b>Excédent de revenus</b>	<b>29'892.79</b>		-		-		
<b>Excédent de charges</b>		-		<b>266'970.00</b>		<b>68'671.00</b>	
Total	5'854'844.84	5'854'844.84	5'015'740.00	5'015'740.00	5'176'216.00	5'176'216.00	
<b>Compte des investissements</b>							
	Dépenses	Recettes	Dépenses	Recettes	Dépenses	Recettes	
Total des dépenses reportées au bilan	466'514.65		677'500.00		777'000.00		
Total des recettes reportées au bilan		158'391.64		167'160.00		191'400.00	
<b>Investissements nets 3)</b>		<b>308'123.01</b>		<b>510'340.00</b>		<b>585'600.00</b>	
Total	466'514.65	466'514.65	677'500.00	677'500.00	777'000.00	777'000.00	
<b>Financement</b>							
Report des investissements nets	308'123.01		510'340.00		585'600.00		
Report des amortissements ordinaires du patrimoine administratif		704'123.01		695'340.00		657'601.00	
Report des amortissements complémentaires du patrimoine administratif		140'995.00		-		-	
Report des amortissements du découvert du bilan		-		-		-	
Excédent de revenus du compte de fonctionnement		29'892.79		-		-	
Excédent de charges du compte de fonctionnement	-		266'970.00		68'671.00		
<b>Excédent de financement</b>	<b>566'887.79</b>		-		<b>3'330.00</b>		
<b>Insuffisance de financement</b>		-		<b>81'970.00</b>		-	
Total	875'010.80	875'010.80	777'310.00	777'310.00	657'601.00	657'601.00	
<b>Modification du capital</b>							
Report de l'excédent de financement		566'887.79		-		3'330.00	
Report de l'insuffisance de financement	-		81'970.00		-		
Report des dépenses d'investissement au bilan		466'514.65		677'500.00		777'000.00	
Report des recettes d'investissement au bilan	158'391.64		167'160.00		191'400.00		
Report des amortissements au bilan	845'118.01		695'340.00		657'601.00		
<b>Augmentation de la fortune nette</b>	<b>29'892.79</b>		-		-		
<b>Diminution de la fortune nette</b>		-		<b>266'970.00</b>		<b>68'671.00</b>	
Total	1'033'402.44	1'033'402.44	944'470.00	944'470.00	849'001.00	849'001.00	

3) Remarque: si négatif = excédent de recettes du compte des investissements



**Compte de fonctionnement selon les tâches**

Comptes 2016

Budget 2017

Budget 2018

	Comptes 2016		Budget 2017		Budget 2018	
	Charges	Revenus	Charges	Revenus	Charges	Revenus
0 Administration générale	578'858.61	7'972.00	567'450.00	8'000.00	584'320.00	12'440.00
1 Sécurité publique	167'161.74	15'731.25	162'140.00	19'000.00	112'610.00	19'000.00
2 Enseignement et formation	944'400.23	404'362.40	956'430.00	61'400.00	982'460.00	60'300.00
3 Culture, loisirs et culte	203'837.80	77'223.15	183'640.00	76'000.00	193'641.00	77'000.00
4 Santé	51'027.45	-	55'700.00	-	62'900.00	-
5 Prévoyance sociale	424'930.08	28'997.98	541'220.00	50'300.00	554'300.00	35'900.00
6 Trafic	613'019.33	3'859.40	482'330.00	4'000.00	515'260.00	500.00
7 Protection et aménagement de l'environnement, yc eau, égouts, déchets	474'023.06	193'801.55	450'230.00	201'000.00	501'325.00	434'735.00
8 Economie publique, yc services industriels	2'150'721.70	2'409'362.27	1'436'750.00	1'685'200.00	1'503'400.00	1'848'500.00
9 Finances et impôts	216'972.05	2'713'534.84	179'850.00	2'643'870.00	166'000.00	2'619'170.00
<b>Total des charges et des revenus</b>	<b>5'824'952.05</b>	<b>5'854'844.84</b>	<b>5'015'740.00</b>	<b>4'748'770.00</b>	<b>5'176'216.00</b>	<b>5'107'545.00</b>
<b>Excédent de charges</b>		-		<b>266'970.00</b>		<b>68'671.00</b>
<b>Excédent de revenus</b>	<b>29'892.79</b>		-		-	

## Compte de fonctionnement selon les natures

Comptes 2016

Budget 2017

Budget 2018

	Comptes 2016		Budget 2017		Budget 2018	
	Charges	Revenus	Charges	Revenus	Charges	Revenus
30 Charges de personnel	732'011.38		745'050.00		832'300.00	
31 Biens, services et marchandises	2'957'075.02		2'171'250.00		2'224'650.00	
32 Intérêts passifs	51'949.05		54'850.00		46'250.00	
33 Amortissements	879'678.13		705'340.00		670'601.00	
34 Parts à des contributions sans affectation	16'776.25		16'000.00		21'750.00	
35 Dédommagements versés à des collectivités publiques	337'854.24		326'750.00		346'900.00	
36 Subventions accordées	849'607.98		996'500.00		1'029'500.00	
37 Subventions redistribuées	-		-		-	
38 Attributions aux financements spéciaux	-		-		4'265.00	
39 Imputations internes	-		-		-	
40 Impôts		1'722'710.10		1'699'000.00		1'694'550.00
41 Patentes et concessions		584'371.41		616'000.00		631'000.00
42 Revenus des biens		458'376.83		188'170.00		189'660.00
43 Contributions		2'722'338.90		1'918'000.00		2'255'855.00
44 Parts à des recettes et contributions sans affectation		337'639.50		300'500.00		278'500.00
45 Restitutions de collectivités publiques		3'475.05		3'500.00		3'500.00
46 Subventions		25'933.05		23'600.00		19'200.00
47 Subventions à redistribuer		-		-		-
48 Prélèvements sur les financements spéciaux		-		-		35'280.00
49 Imputations internes		-		-		-
<b>Total des charges et des revenus</b>	<b>5'824'952.05</b>	<b>5'854'844.84</b>	<b>5'015'740.00</b>	<b>4'748'770.00</b>	<b>5'176'216.00</b>	<b>5'107'545.00</b>
<b>Excédent de charges</b>		-		<b>266'970.00</b>		<b>68'671.00</b>
<b>Excédent de revenus</b>	<b>29'892.79</b>		-		-	

**Compte des investissements selon les tâches**

Comptes 2016

Budget 2017

Budget 2018

	Comptes 2016		Budget 2017		Budget 2018	
	Dépenses	Recettes	Dépenses	Recettes	Dépenses	Recettes
0 Administration générale	38'698.40	-	-	-	50'000.00	-
1 Sécurité publique	-	-	-	-	-	-
2 Enseignement et formation	5'000.00	-	25'500.00	-	15'000.00	-
3 Culture, loisirs et culte	28'512.00	17'056.00	20'000.00	1'400.00	15'000.00	1'400.00
4 Santé	-	-	-	-	-	-
5 Prévoyance sociale	-	-	-	-	-	-
6 Trafic	141'295.39	-	63'000.00	-	66'000.00	-
7 Protection et aménagement de l'environnement, yc eau, égouts, déchets	63'820.36	83'603.90	449'000.00	123'760.00	462'000.00	139'000.00
8 Economie publique, yc services industriels	189'188.50	57'731.74	120'000.00	42'000.00	169'000.00	51'000.00
9 Finances et impôts	-	-	-	-	-	-
<b>Total des dépenses et des recettes</b>	<b>466'514.65</b>	<b>158'391.64</b>	<b>677'500.00</b>	<b>167'160.00</b>	<b>777'000.00</b>	<b>191'400.00</b>
<b>Excédent de dépenses</b>		<b>308'123.01</b>		<b>510'340.00</b>		<b>585'600.00</b>
<b>Excédent de recettes</b>	-		-		-	

**Compte des investissements selon les natures**

Comptes 2016

Budget 2017

Budget 2018

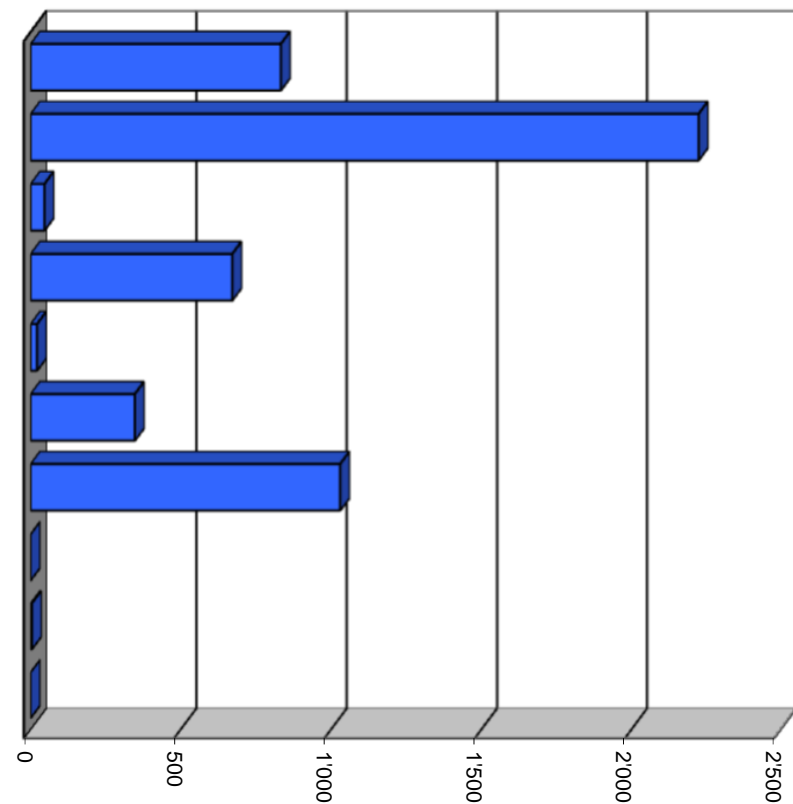
	Comptes 2016		Budget 2017		Budget 2018	
	Dépenses	Recettes	Dépenses	Recettes	Dépenses	Recettes
50 Investissements propres	427'054.85		600'000.00		744'000.00	
52 Prêts et participations permanentes	-		-		-	
56 Subventions accordées	39'459.80		77'500.00		33'000.00	
57 Subventions redistribuées	-		-		-	
58 Autres dépenses activables	-		-		-	
60 Transferts au patrimoine financier		-		-		-
61 Contributions de tiers		87'430.54		21'400.00		21'400.00
62 Remboursement de prêts et participations permanentes		-		-		-
63 Facturation à des tiers		-		-		-
64 Remboursement de subventions acquises		-		-		-
66 Subventions acquises		70'961.10		145'760.00		170'000.00
67 Subventions à redistribuer		-		-		-
<b>Total des dépenses et des recettes</b>	<b>466'514.65</b>	<b>158'391.64</b>	<b>677'500.00</b>	<b>167'160.00</b>	<b>777'000.00</b>	<b>191'400.00</b>
<b>Excédent de dépenses</b>		<b>308'123.01</b>		<b>510'340.00</b>		<b>585'600.00</b>
<b>Excédent de recettes</b>	-		-		-	

## Comptes de fonctionnement selon les natures, charges

30 Charges de personnel	16.1%	832'300
31 Biens, services et marchandises	43.0%	2'224'650
32 Intérêts passifs	0.9%	46'250
33 Amortissements	13.0%	670'601
34 Parts à des contributions sans affectation	0.4%	21'750
35 Dédommagements versés à des collectivités publiques	6.7%	346'900
36 Subventions accordées	19.9%	1'029'500
37 Subventions redistribuées	0.0%	0
38 Attributions aux financements spéciaux	0.1%	4'265
39 Imputations internes	0.0%	0

**Total**

**5'176'216**



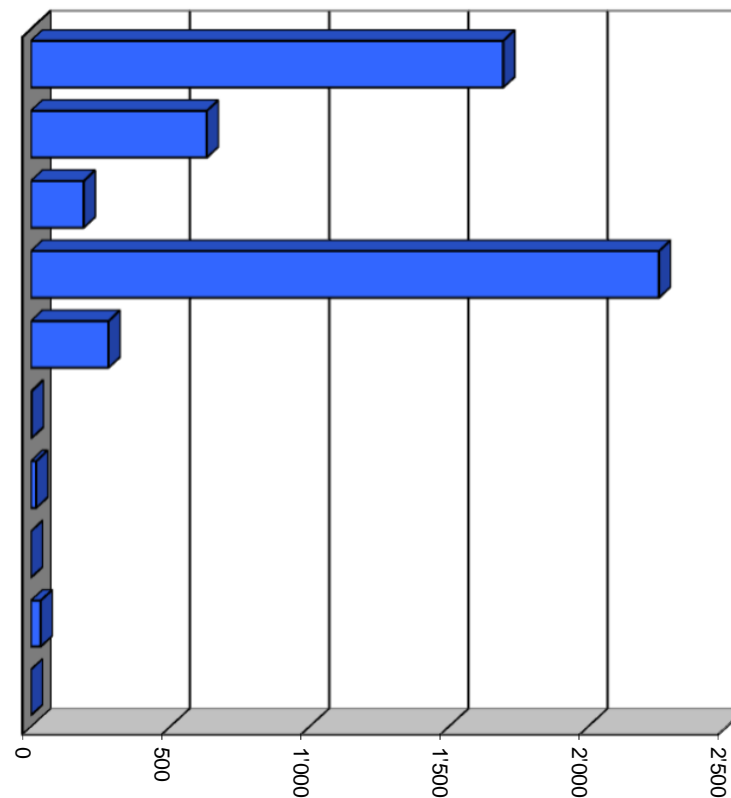
Milliers

## Comptes de fonctionnement selon les natures, revenus

40 Impôts	33.2%	1'694'550
41 Patentes et concessions	12.4%	631'000
42 Revenus des biens	3.7%	189'660
43 Contributions	44.2%	2'255'855
44 Parts à des recettes et contributions sans affectation	5.5%	278'500
45 Restitutions de collectivités publiques	0.1%	3'500
46 Subventions	0.4%	19'200
47 Subventions à redistribuer	0.0%	0
48 Prélèvements sur les financements spéciaux	0.7%	35'280
49 Imputations internes	0.0%	0

**Total**

**5'107'545**



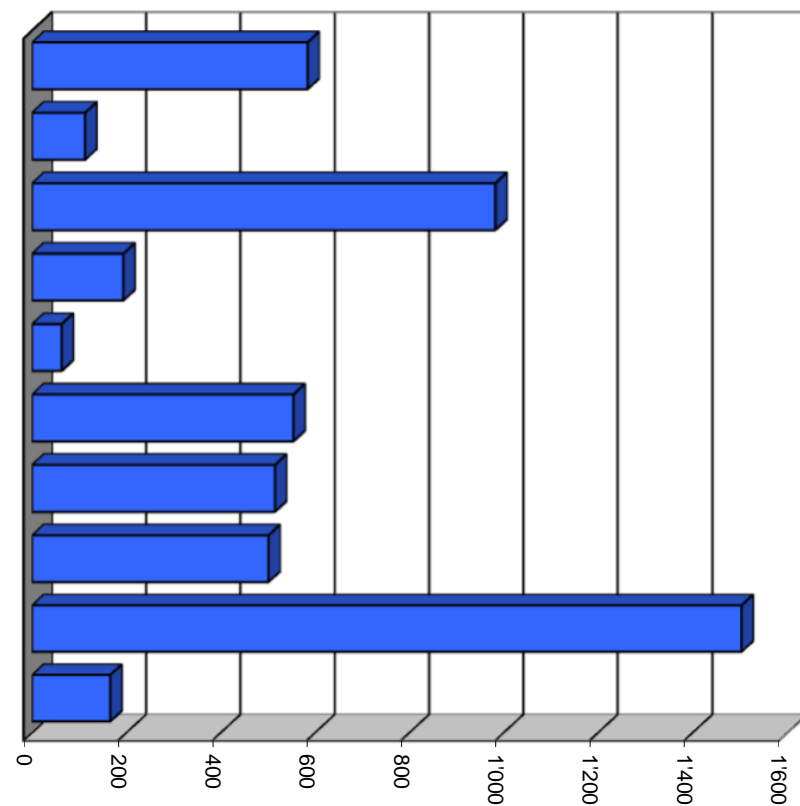
Milliers

## Comptes de fonctionnement selon les tâches, charges

0	Administration générale	11.3%	584'320
1	Sécurité publique	2.2%	112'610
2	Enseignement et formation	19.0%	982'460
3	Culture, loisirs et culte	3.7%	193'641
4	Santé	1.2%	62'900
5	Prévoyance sociale	10.7%	554'300
6	Trafic	10.0%	515'260
7	Protection et aménagement de l'environnement, yc eau, égouts, déchets	9.7%	501'325
8	Economie publique, yc services industriels	29.0%	1'503'400
9	Finances et impôts	3.2%	166'000

**Total**

**5'176'216**



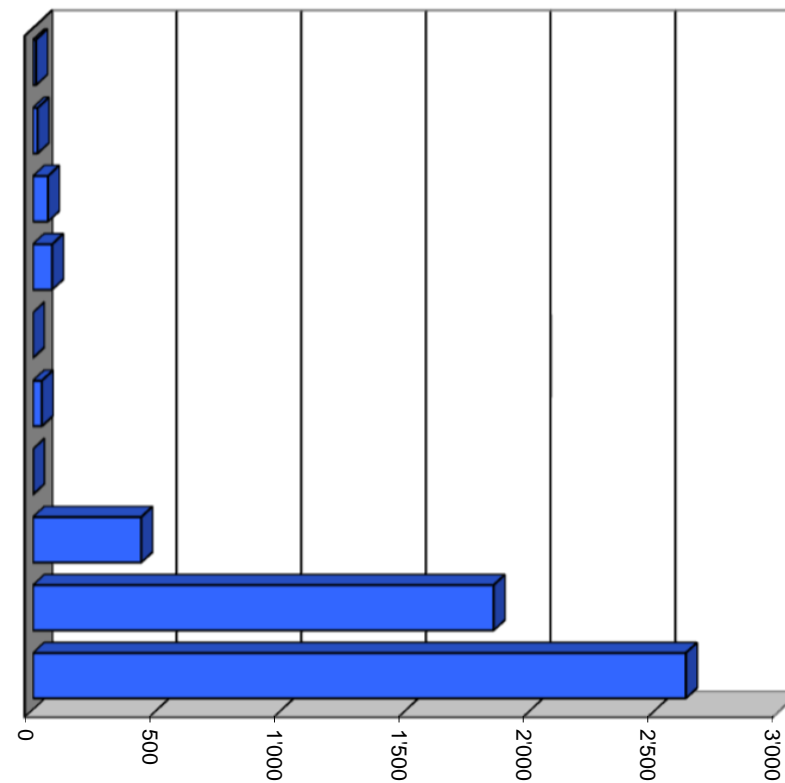
Milliers

## Comptes de fonctionnement selon les tâches, revenus

0	Administration générale	0.2%	12'440
1	Sécurité publique	0.4%	19'000
2	Enseignement et formation	1.2%	60'300
3	Culture, loisirs et culte	1.5%	77'000
4	Santé	0.0%	0
5	Prévoyance sociale	0.7%	35'900
6	Trafic	0.0%	500
7	Protection et aménagement de l'environnement, yc eau, égouts, déchets	8.5%	434'735
8	Economie publique, yc services industriels	36.2%	1'848'500
9	Finances et impôts	51.3%	2'619'170

**Total**

**5'107'545**



Milliers

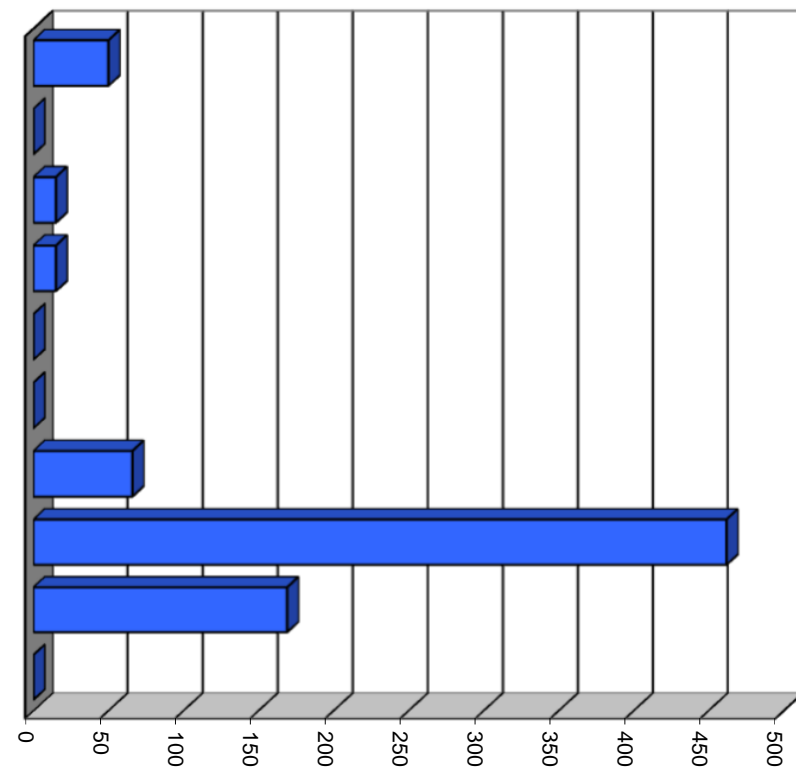


## Comptes des investissements selon les tâches, dépenses

0	Administration générale	6.4%	50'000
1	Sécurité publique	0.0%	0
2	Enseignement et formation	1.9%	15'000
3	Culture, loisirs et culte	1.9%	15'000
4	Santé	0.0%	0
5	Prévoyance sociale	0.0%	0
6	Trafic	8.5%	66'000
7	Protection et aménagement de l'environnement, yc eau, égouts, déchets	59.5%	462'000
8	Economie publique, yc services industriels	21.8%	169'000
9	Finances et impôts	0.0%	0

**Total**

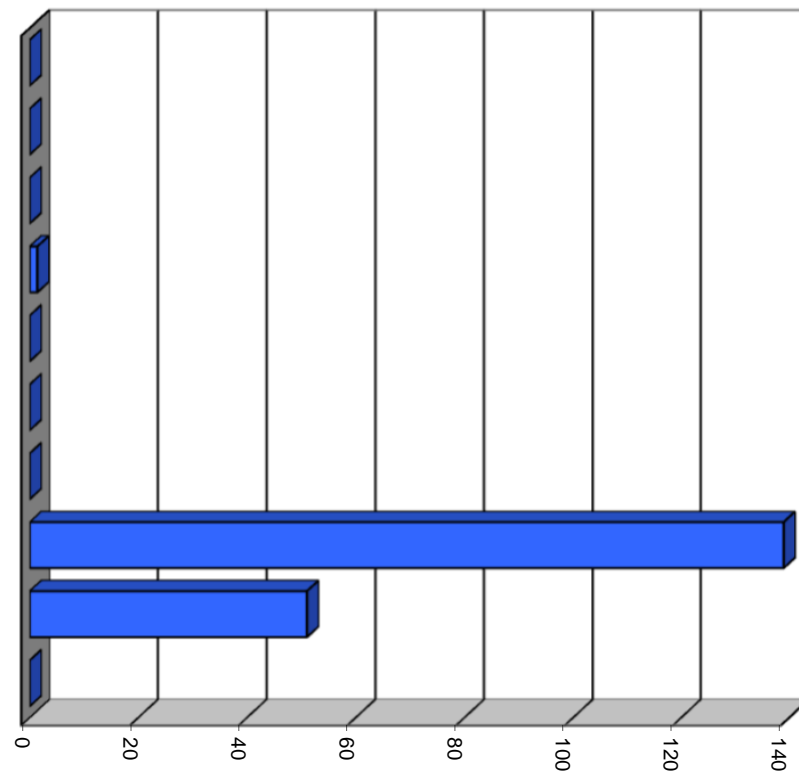
**777'000**



Milliers

## Comptes des investissements selon les tâches, recettes

0	Administration générale	0.0%	0
1	Sécurité publique	0.0%	0
2	Enseignement et formation	0.0%	0
3	Culture, loisirs et culte	0.7%	1'400
4	Santé	0.0%	0
5	Prévoyance sociale	0.0%	0
6	Trafic	0.0%	0
7	Protection et aménagement de l'environnement, yc eau, égouts, déchets	72.6%	139'000
8	Economie publique, yc services industriels	26.6%	51'000
9	Finances et impôts	0.0%	0
<b>Total</b>			<b>191'400</b>



Milliers

1. Degré d'autofinancement (I1)		MCH	2016	2017	2018	2019	2020	2021	2022	2023	2024	2025	2026	2027
Excédent de revenus du compte de fonctionnement	+ fr.		29'892.79	-	-	-	-	-	-	-	-	-	-	-
Excédent de charges du compte de fonctionnement	- fr.		-	266'970.00	68'671.00	-	-	-	-	-	-	-	-	-
Amortissements du patrimoine administratif	331 + fr.		704'123.01	695'340.00	657'601.00	-	-	-	-	-	-	-	-	-
Amortissements complémentaires du patrimoine administratif	332 + fr.		140'995.00	-	-	-	-	-	-	-	-	-	-	-
Amortissement du découvert du bilan	333 + fr.		-	-	-	-	-	-	-	-	-	-	-	-
<b>Autofinancement</b>	= fr.		<b>875'010.80</b>	<b>428'370.00</b>	<b>588'930.00</b>	-	-	-	-	-	-	-	-	-
Dépenses d'investissement reportées au bilan	5 + fr.		466'514.65	677'500.00	777'000.00	-	-	-	-	-	-	-	-	-
Recettes d'investissement reportées au bilan	6 - fr.		158'391.64	167'160.00	191'400.00	-	-	-	-	-	-	-	-	-
<b>Investissements nets</b>	= fr.		<b>308'123.01</b>	<b>510'340.00</b>	<b>585'600.00</b>	-	-	-	-	-	-	-	-	-
Autofinancement x 100	=		284.0%	83.9%	100.6%									
Investissements nets														

Valeurs indicatives	
I1 ≥ 100%	5 - très bien
80% ≤ I1 < 100%	4 - bien
60% ≤ I1 < 80%	3 - satisfaisant (à court terme)
0% ≤ I1 < 60%	2 - insuffisant
I1 < 0%	1 - très mauvais

2. Capacité d'autofinancement (I2)		MCH	2016	2017	2018	2019	2020	2021	2022	2023	2024	2025	2026	2027
Excédent de revenus du compte de fonctionnement	+ fr.		29'892.79	-	-	-	-	-	-	-	-	-	-	-
Excédent de charges du compte de fonctionnement	- fr.		-	266'970.00	68'671.00	-	-	-	-	-	-	-	-	-
Amortissements du patrimoine administratif	331 + fr.		704'123.01	695'340.00	657'601.00	-	-	-	-	-	-	-	-	-
Amortissements complémentaires du patrimoine administratif	332 + fr.		140'995.00	-	-	-	-	-	-	-	-	-	-	-
Amortissement du découvert du bilan	333 + fr.		-	-	-	-	-	-	-	-	-	-	-	-
<b>Autofinancement</b>	= fr.		<b>875'010.80</b>	<b>428'370.00</b>	<b>588'930.00</b>	-	-	-	-	-	-	-	-	-
Revenus du compte de fonctionnement	4 + fr.		5'854'844.84	4'748'770.00	5'107'545.00	-	-	-	-	-	-	-	-	-
Subventions redistribuées	47 - fr.		-	-	-	-	-	-	-	-	-	-	-	-
Prélèvements sur les financements spéciaux	48 - fr.		-	-	35'280.00	-	-	-	-	-	-	-	-	-
Imputations internes	49 - fr.		-	-	-	-	-	-	-	-	-	-	-	-
<b>Revenus financiers</b>	fr.		<b>5'854'844.84</b>	<b>4'748'770.00</b>	<b>5'072'265.00</b>	-	-	-	-	-	-	-	-	-
Autofinancement x 100	=		14.9%	9.0%	11.6%									
Revenus financiers														

Valeurs indicatives	
I2 ≥ 20%	5 - très bien
15% ≤ I2 < 20%	4 - bien
8% ≤ I2 < 15%	3 - satisfaisant
0% ≤ I2 < 8%	2 - insuffisant
I2 < 0%	1 - très mauvais

3. Taux des amortissements ordinaires (I3)		MCH	2016	2017	2018	2019	2020	2021	2022	2023	2024	2025	2026	2027
Patrimoine administratif avant amortissement	+ fr.		6'932'129.01	6'597'351.00	6'487'611.00	5'830'010.00	5'830'010.00	5'830'010.00	5'830'010.00	5'830'010.00	5'830'010.00	5'830'010.00	5'830'010.00	5'830'010.00
Prêts et participations permanentes avant amortissement	- fr.		-	-	-	-	-	-	-	-	-	-	-	-
<b>Patrimoine administratif à amortir</b>	<b>= fr.</b>		<b>6'932'129.01</b>	<b>6'597'351.00</b>	<b>6'487'611.00</b>	<b>5'830'010.00</b>	<b>5'830'010.00</b>	<b>5'830'010.00</b>	<b>5'830'010.00</b>	<b>5'830'010.00</b>	<b>5'830'010.00</b>	<b>5'830'010.00</b>	<b>5'830'010.00</b>	<b>5'830'010.00</b>
<b>Amortissements ordinaires du patrimoine administratif</b>	<b>3310 = fr.</b>		<b>704'123.01</b>	<b>695'340.00</b>	<b>657'601.00</b>	-	-	-	-	-	-	-	-	-
Amortissements x 100	=		10.2%	10.5%	10.1%									
Patrimoine administratif à amortir														

Valeurs indicatives	
I3 ≥ 10%	5 - amortissements suffisants
8% ≤ I3 < 10%	4 - amortissements moyens (à court terme)
5% ≤ I3 < 8%	3 - amortissements faibles
2% ≤ I3 < 5%	2 - amortissements insuffisants
I3 < 2%	1 - amortissements nettement insuffisants

**Amortissements ordinaires:**  
 minimum 10 % du patrimoine administratif en application de l'art. 51, al. 1 de l'Ordonnance sur la gestion financière des communes du 16 juin 2004

4. Endettement net par habitant (I4)		MCH	2016	2017	2018	2019	2020	2021	2022	2023	2024	2025	2026	2027
Engagements courants	20 + fr.		445'952.96											
Dettes à court terme	21 + fr.		-											
Dettes à moyen et à long terme	22 + fr.		6'644'500.00											
Engagements envers des entités particulières	23 + fr.		-											
Provisions	24 + fr.		-											
Passifs transitoires	25 + fr.		490'287.95											
<b>Dettes brute</b>	= fr.		<b>7'580'740.91</b>											
<b>Ou</b>														
Total des passifs	2 + fr.		13'040'409.80											
Fortune nette	29 - fr.		5'259'880.24											
Financements spéciaux	28 - fr.		199'788.65											
<b>Dettes brute</b>	= fr.		<b>7'580'740.91</b>	<b>7'662'710.91</b>	<b>7'690'395.91</b>	<b>7'690'395.91</b>	<b>7'690'395.91</b>	<b>7'690'395.91</b>	<b>7'690'395.91</b>	<b>7'690'395.91</b>	<b>7'690'395.91</b>	<b>7'690'395.91</b>	<b>7'690'395.91</b>	<b>7'690'395.91</b>
Disponibilités	10 fr.		801'787.30											
Avoir	11 + fr.		1'307'988.45											
Placements	12 + fr.		3'231'118.15											
Actifs transitoires	13 + fr.		1'612'504.90											
<b>Patrimoine financier réalisable</b>	= fr.		<b>6'953'398.80</b>	<b>6'953'398.80</b>	<b>6'953'398.80</b>	<b>6'953'398.80</b>	<b>6'953'398.80</b>	<b>6'953'398.80</b>	<b>6'953'398.80</b>	<b>6'953'398.80</b>	<b>6'953'398.80</b>	<b>6'953'398.80</b>	<b>6'953'398.80</b>	<b>6'953'398.80</b>
<b>Endettement net</b>			<b>627'342.11</b>	<b>709'312.11</b>	<b>736'997.11</b>	<b>736'997.11</b>	<b>736'997.11</b>	<b>736'997.11</b>	<b>736'997.11</b>	<b>736'997.11</b>	<b>736'997.11</b>	<b>736'997.11</b>	<b>736'997.11</b>	<b>736'997.11</b>
Nombre d'habitant (population STATPOP année N-1)			850	900	925	0	0	0	0	0	0	0	0	0
<b>Dettes brute – Patrimoine financier réalisable</b>	=		<b>738</b>	<b>788</b>	<b>797</b>									
Nombre d'habitant (population STATPOP année N-1)														

Valeurs indicatives	
I4 < 3'000	5 - endettement faible
3'000 ≤ I4 < 5'000	4 - endettement mesuré
5'000 ≤ I4 < 7'000	3 - endettement important
7'000 ≤ I4 < 9'000	2 - endettement très important
I4 ≥ 9'000	1 - endettement excessif

5. Taux du volume de la dette brute (I5)		MCH	2016	2017	2018	2019	2020	2021	2022	2023	2024	2025	2026	2027
Engagements courants	20 + fr.		445'952.96											
Dettes à court terme	21 + fr.		-											
Dettes à moyen et long termes	22 + fr.		6'644'500.00											
Engagements envers des entités particulières	23 + fr.		-											
Provisions	24 + fr.		-											
Passifs transitoires	25 + fr.		490'287.95											
<b>Dette brute</b>	= fr.		<b>7'580'740.91</b>											
Ou														
Total des passifs	2 + fr.		13'040'409.80											
Fortune nette	29 - fr.		5'259'880.24											
Financements spéciaux	28 - fr.		199'788.65											
<b>Dette brute</b>	= fr.		<b>7'580'740.91</b>	7'662'710.91	7'690'395.91	7'690'395.91	7'690'395.91	7'690'395.91	7'690'395.91	7'690'395.91	7'690'395.91	7'690'395.91	7'690'395.91	7'690'395.91
Revenus du compte de fonctionnement	4 + fr.		5'854'844.84	4'748'770.00	5'107'545.00	-	-	-	-	-	-	-	-	-
Subventions redistribuées	47 - fr.		-	-	-	-	-	-	-	-	-	-	-	-
Prélèvements sur les financements spéciaux	48 - fr.		-	-	35'280.00	-	-	-	-	-	-	-	-	-
Imputations internes	49 - fr.		-	-	-	-	-	-	-	-	-	-	-	-
<b>Revenus financiers</b>	= fr.		<b>5'854'844.84</b>	<b>4'748'770.00</b>	<b>5'072'265.00</b>	-	-	-	-	-	-	-	-	-
Dette brute x100		=	129.5%	161.4%	151.6%									
Revenus financiers														

Valeurs indicatives		
I5 < 150%		5 - très bien
150% ≤ I5 < 200%		4 - bien
200% ≤ I5 < 250%		3 - satisfaisant
250% ≤ I5 < 300%		2 - insuffisant
I5 ≥ 300%		1 - mauvais

## Aperçu des indicateurs financiers

1. Degré d'autofinancement (I1)	Comptes	Budget	Budget	Moyenne
	2016	2017	2018	
(Autofinancement en pour cent de l'investissement net)	284.0%	83.9%	100.6%	134.8%

### Valeurs indicatives

$I1 \geq 100\%$	5 - très bien
$80\% \leq I1 < 100\%$	4 - bien
$60\% \leq I1 < 80\%$	3 - satisfaisant (à court terme)
$0\% \leq I1 < 60\%$	2 - insuffisant
$I1 < 0\%$	1 - très mauvais

NB : Si les investissements nets sont négatifs (recettes d'investissements supérieures aux dépenses d'investissements), le ratio n'a pas de valeur indicative et c'est pourquoi il n'est pas pris en compte dans le calcul de la moyenne.

2. Capacité d'autofinancement (I2)	2016	2017	2018	Moyenne
	2016	2017	2018	
(Autofinancement en pour cent des revenus financiers)	14.9%	9.0%	11.6%	12.1%

### Valeurs indicatives

$I2 \geq 20\%$	5 - très bien
$15\% \leq I2 < 20\%$	4 - bien
$8\% \leq I2 < 15\%$	3 - satisfaisant
$0\% \leq I2 < 8\%$	2 - insuffisant
$I2 < 0\%$	1 - très mauvais

3. Taux des amortissements ordinaires (I3)	2016	2017	2018	Moyenne
	2016	2017	2018	
(Amortissements ordinaires en % du PA à amortir)	10.2%	10.5%	10.1%	10.3%

### Valeurs indicatives

$I3 \geq 10\%$	5 - amortissements suffisants
$8\% \leq I3 < 10\%$	4 - amortissements moyens (à court terme)
$5\% \leq I3 < 8\%$	3 - amortissements faibles
$2\% \leq I3 < 5\%$	2 - amortissements insuffisants
$I3 < 2\%$	1 - amortissements nettement insuffisants

4. Endettement net par habitant (I4)	2016	2017	2018	Moyenne
	2016	2017	2018	
(Dette brute moins PF réalisable par habitant)	738	788	797	775

### Valeurs indicatives

$I4 < 3'000$	5 - endettement faible
$3'000 \leq I4 < 5'000$	4 - endettement mesuré
$5'000 \leq I4 < 7'000$	3 - endettement important
$7'000 \leq I4 < 9'000$	2 - endettement très important
$I4 \geq 9'000$	1 - endettement excessif

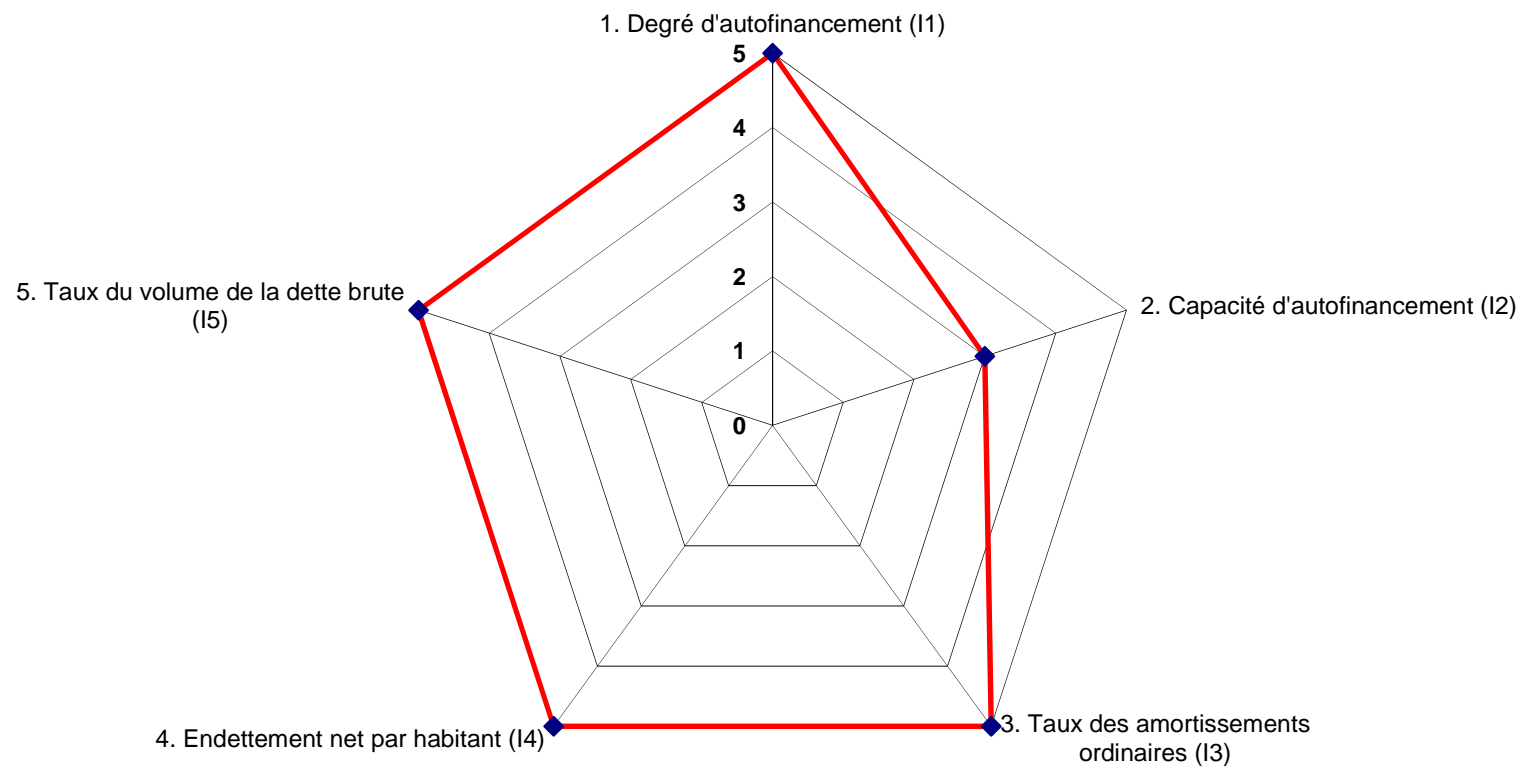
5. Taux du volume de la dette brute (I5)	2016	2017	2018	Moyenne
	2016	2017	2018	
(Dette brute en % des revenus financiers)	129.5%	161.4%	151.6%	146.3%

### Valeurs indicatives

$I5 < 150\%$	5 - très bien
$150\% \leq I5 < 200\%$	4 - bien
$200\% \leq I5 < 250\%$	3 - satisfaisant
$250\% \leq I5 < 300\%$	2 - insuffisant
$I5 \geq 300\%$	1 - mauvais



## Graphique des indicateurs - moyenne des trois années





## Commune de Bovernier - Budget 2018

Comptes de fonctionnement		budget 2018		budget 2017		comptes 2016	
		charges	revenus	charges	revenus	charges	revenus
<b>0</b>	<b>Administration générale</b>						
011	Législatif	2'000.00		2'000.00		2'867.90	
012	Exécutif	32'910.00		33'460.00		34'381.40	
029	Administration générale	549'410.00	12'440.00	531'990.00	8'000.00	541'609.31	7'972.00
<b>0</b>	<b>Administration générale</b>	<b>584'320.00</b>	<b>12'440.00</b>	<b>567'450.00</b>	<b>8'000.00</b>	<b>578'858.61</b>	<b>7'972.00</b>
<b>1</b>	<b>Sécurité publique</b>						
100	Cadastre, poids et mesures	25'670.00		79'550.00		56'768.75	
102	Police de l'habitat & Bureau des étrangers	5'500.00	9'000.00	5'500.00	9'000.00	6'304.20	8'120.00
113	Corps de police	17'460.00	2'000.00	16'290.00	2'000.00	15'833.95	2'190.00
120	Juge de commune	16'150.00		13'510.00		11'762.50	
122	Chambre pupillaire & tuteur	0.00		0.00		31'646.00	
140	Police du feu	34'750.00	8'000.00	32'400.00	8'000.00	33'122.85	5'421.25
160	Protection civile	7'290.00		7'490.00		6'338.54	
161	Etat-Major en cas de catastrophe	5'790.00		7'400.00		5'384.95	
<b>1</b>	<b>Sécurité publique</b>	<b>112'610.00</b>	<b>19'000.00</b>	<b>162'140.00</b>	<b>19'000.00</b>	<b>167'161.74</b>	<b>15'731.25</b>

Comptes de fonctionnement		budget 2018		budget 2017		comptes 2016	
		charges	revenus	charges	revenus	charges	revenus
<b>2</b>	<b>Enseignement &amp; formation</b>						
210	Ecole primaire	784'110.00	40'800.00	757'080.00	40'800.00	773'028.03	40'800.00
211	Cycle d'orientation	160'400.00	10'500.00	166'050.00	11'600.00	135'660.20	355'048.00
213	Ecole secondaire du 2ème degré	8'000.00	4'000.00	8'000.00	4'000.00	8'454.00	4'227.00
220	Ecoles spécialisées	11'450.00		7'000.00		9'074.85	
239	Autres tâches liées à la formation prof.	10'000.00	5'000.00	10'000.00	5'000.00	9'432.80	4'287.40
270	Etabliss. Universitaires et de recherches	8'500.00		8'300.00		8'750.35	
<b>2</b>	<b>Enseignement &amp; formation</b>	<b>982'460.00</b>	<b>60'300.00</b>	<b>956'430.00</b>	<b>61'400.00</b>	<b>944'400.23</b>	<b>404'362.40</b>
<b>3</b>	<b>Culture, loisirs &amp; culte</b>						
309	Autres tâches culturelles	21'790.00		32'400.00		16'979.85	
321	Télé réseau antennes collectives	54'501.00	77'000.00	43'500.00	76'000.00	51'310.00	77'223.15
330	Parcs publiques et chemins pedestres	17'200.00		12'000.00		30'923.90	
340	Sports & loisirs	15'790.00		11'400.00		8'753.00	
390	Eglise catholique romaine	81'660.00		81'640.00		93'223.35	
391	Eglise réformée évangélique	2'700.00		2'700.00		2'647.70	
<b>3</b>	<b>Culture, loisirs &amp; culte</b>	<b>193'641.00</b>	<b>77'000.00</b>	<b>183'640.00</b>	<b>76'000.00</b>	<b>203'837.80</b>	<b>77'223.15</b>

Comptes de fonctionnement	budget 2018		budget 2017		comptes 2016	
	charges	revenus	charges	revenus	charges	revenus

<b>4</b>	<b>Santé</b>						
440	Centre médico-social	38'000.00		33'000.00		27'761.10	
450	Lutte contre les maladies	1'800.00		2'300.00		1'891.15	
460	Prophylaxie dentaire	17'000.00		12'000.00		15'831.85	
490	Autres dépenses de santé	6'100.00		8'400.00		5'543.35	
<b>4</b>	<b>Santé</b>	<b>62'900.00</b>	<b>0.00</b>	<b>55'700.00</b>	<b>0.00</b>	<b>51'027.45</b>	<b>0.00</b>

<b>5</b>	<b>Prévoyance sociale</b>						
500	Agence AVS	5'340.00	3'500.00	5'320.00	3'500.00	5'300.45	3'475.05
530	Prestations complémentaires AVS/AI	47'400.00		45'600.00		37'420.60	
540	Protection de la jeunesse	39'000.00		43'000.00		0.00	
542	U.A.P.E.	174'410.00		159'400.00		163'732.95	
549	Autres aides à la famille	1'000.00		1'000.00		312.00	
550	Handicapés	88'300.00		85'200.00		68'479.85	
570	EMS	74'700.00		60'000.00		64'564.15	
580	Aide sociale individuelle	95'150.00	18'000.00	119'200.00	36'000.00	64'807.53	15'664.03
582	Fonds cantonal pour l'emploi	8'600.00		10'200.00		9'322.90	
589	Autres tâches d'assistance	20'400.00	14'400.00	12'300.00	10'800.00	10'989.65	9'858.90
<b>5</b>	<b>Prévoyance sociale</b>	<b>554'300.00</b>	<b>35'900.00</b>	<b>541'220.00</b>	<b>50'300.00</b>	<b>424'930.08</b>	<b>28'997.98</b>

Comptes de fonctionnement		budget 2018		budget 2017		comptes 2016	
		charges	revenus	charges	revenus	charges	revenus
<b>6</b>	<b>Trafic</b>						
610	Routes cantonales	76'000.00		87'000.00		80'910.25	
620	Routes communales	419'260.00	500.00	375'330.00	4'000.00	511'907.38	3'859.40
690	Autres tâches relatives au trafic	20'000.00		20'000.00		20'201.70	
<b>6</b>	<b>Trafic</b>	<b>515'260.00</b>	<b>500.00</b>	<b>482'330.00</b>	<b>4'000.00</b>	<b>613'019.33</b>	<b>3'859.40</b>
<b>7</b>	<b>Protec. &amp; aménagement de l'environn.</b>						
700	Eau potable	142'630.00	142'630.00	117'720.00	60'000.00	94'425.80	55'622.40
710	Eaux usées	34'900.00	101'900.00	28'615.00	45'000.00	33'388.90	45'844.15
711	STEP	63'000.00		61'000.00		64'145.00	
712	Evacuation des eaux de surface	4'000.00		4'000.00		336.95	
720	Traitement des déchets	144'205.00	168'205.00	126'180.00	74'000.00	129'024.00	71'726.15
721	SATOM	24'000.00		24'000.00		26'600.20	
740	Cimetière / Columbarium	24'600.00	10'000.00	21'715.00	10'000.00	21'509.77	1'600.00
750	Correction des eaux	12'300.00		12'300.00		10'477.65	4'938.85
760	Protection avalanches & éboulements	23'000.00		21'240.00		24'956.41	
790	Aménagement du territoire	28'690.00	12'000.00	33'460.00	12'000.00	69'158.38	14'070.00
<b>7</b>	<b>Protec. &amp; aménagement de l'environn.</b>	<b>501'325.00</b>	<b>434'735.00</b>	<b>450'230.00</b>	<b>201'000.00</b>	<b>474'023.06</b>	<b>193'801.55</b>

Comptes de fonctionnement		budget 2018		budget 2017		comptes 2016	
		charges	revenus	charges	revenus	charges	revenus
<b>8</b>	<b>Economie publique</b>						
800	Agriculture	100.00	100.00	20'100.00	200.00	37'962.55	100.00
801	Irrigation	67'430.00		54'870.00		39'524.50	
810	Sylviculture	26'600.00		26'400.00		26'515.20	
830	Société de développement	35'520.00		31'180.00		35'079.88	
840	Industrie, artisanat et commerce					122.04	
860	Electricité	1'373'750.00	1'848'400.00	1'304'200.00	1'685'000.00	2'011'517.53	2'409'262.27
<b>8</b>	<b>Economie publique</b>	<b>1'503'400.00</b>	<b>1'848'500.00</b>	<b>1'436'750.00</b>	<b>1'685'200.00</b>	<b>2'150'721.70</b>	<b>2'409'362.27</b>
<b>9</b>	<b>Finances et impôts</b>						
900	Impôt personnes physiques	31'750.00	1'627'550.00	26'000.00	1'640'000.00	33'306.95	1'654'804.60
901	Impôt personnes morales		67'000.00		59'000.00		67'905.50
909	Autres impôts	40'000.00		50'000.00		75'371.00	
920	Péréquation financière		278'000.00		300'000.00		336'497.00
930	Quotes-parts aux recettes		500.00		500.00		485.75
932	Parts des cmnes aux régales et patentes	33'000.00	560'000.00	29'000.00	557'000.00	32'459.55	584'128.16
940	Intérêts	46'250.00	38'120.00	54'850.00	39'370.00	51'949.05	37'713.83
942	Immeubles patrimoine financier	15'000.00	48'000.00	20'000.00	48'000.00	23'885.50	32'000.00
<b>9</b>	<b>Finances et impôts</b>	<b>166'000.00</b>	<b>2'619'170.00</b>	<b>179'850.00</b>	<b>2'643'870.00</b>	<b>216'972.05</b>	<b>2'713'534.84</b>

Comptes de fonctionnement	budget 2018		budget 2017		comptes 2016	
	charges	revenus	charges	revenus	charges	revenus
<b>Total du compte de fonctionnement</b>	<b>5'176'216.00</b>	<b>5'107'545.00</b>	<b>5'015'740.00</b>	<b>4'748'770.00</b>	<b>5'824'952.05</b>	<b>5'854'844.84</b>
<b>Excédent de revenus ou de charges</b>		<b>68'671.00</b>		<b>266'970.00</b>	<b>29'892.79</b>	



<b>Comptes de fonctionnement</b>		<b>Budget</b>	<b>2018</b>	<b>Budget</b>	<b>2017</b>	<b>Comptes</b>	<b>2016</b>
		<b>Charges</b>	<b>Revenus</b>	<b>Charges</b>	<b>Revenus</b>	<b>Charges</b>	<b>Revenus</b>
<b>0</b>	<b>ADMINISTRATION GÉNÉRALE</b>						
<b>01</b>	<b>LÉGISLATIF &amp; EXÉCUTIF</b>						
<b>011</b>	<b>LÉGISLATIF</b>						
<b>011.30</b>	<b>CHARGES DU PERSONNEL</b>						
011.300.02	Scrutateurs	1'000.00		1'000.00		850.00	
<b>011.30</b>	<b>TOTAL CHARGES DU PERSONNEL</b>	1'000.00		1'000.00		850.00	
<b>011.31</b>	<b>BIENS, SERVICES &amp; MARCH.</b>						
011.317.00	Frais de votations et élections	1'000.00		1'000.00		2'017.90	
<b>011.31</b>	<b>TOTAL BIENS, SERVICES &amp; MARCH.</b>	1'000.00		1'000.00		2'017.90	
<b>011</b>	<b>TOTAL LÉGISLATIF</b>	2'000.00		2'000.00		2'867.90	
<b>012</b>	<b>EXÉCUTIF</b>						
<b>012.30</b>	<b>CHARGES DU PERSONNEL</b>						
012.300.00	Honoraires du conseil	28'800.00		29'300.00		30'365.00	
012.303.00	Charges sociales AVS-AC	2'050.00		2'100.00		1'949.40	
012.303.02	Charges sociales AF	990.00		1'000.00		941.50	
012.304.00	Charges sociales LPP	720.00		800.00		770.40	
012.305.00	Charges sociales AAP/AANP	350.00		260.00		355.10	
<b>012.30</b>	<b>TOTAL CHARGES DU PERSONNEL</b>	32'910.00		33'460.00		34'381.40	
<b>012</b>	<b>TOTAL EXÉCUTIF</b>	32'910.00		33'460.00		34'381.40	
<b>01</b>	<b>TOTAL LÉGISLATIF &amp; EXÉCUTIF</b>	34'910.00		35'460.00		37'249.30	

<b>Comptes de fonctionnement</b>		<b>Budget</b>	<b>2018</b>	<b>Budget</b>	<b>2017</b>	<b>Comptes</b>	<b>2016</b>
		<b>Charges</b>	<b>Revenus</b>	<b>Charges</b>	<b>Revenus</b>	<b>Charges</b>	<b>Revenus</b>
<b>02</b>	<b>ADMINISTRATION GÉNÉRALE</b>						
<b>029</b>	<b>ADMINISTRATION GÉNÉRALE, DIVERS</b>						
<b>029.30</b>	<b>CHARGES DU PERSONNEL</b>						
029.301.00	Personnel administratif	207'100.00		210'600.00		212'739.60	
029.301.02	Conciergerie	25'000.00		25'000.00		24'720.00	
029.303.00	Charges sociales AVS-AC	15'200.00		15'450.00		15'249.25	
029.303.02	Charges sociales AF	7'650.00		7'790.00		7'359.55	
029.304.00	Charges sociales LPP	21'800.00		14'600.00		14'149.60	
029.305.00	Charges sociales AAP/AANP	2'580.00		1'930.00		2'720.45	
029.305.02	Charges sociales IJM	1'930.00		1'970.00		2'019.85	
<b>029.30</b>	<b>TOTAL CHARGES DU PERSONNEL</b>	<b>281'260.00</b>		<b>277'340.00</b>		<b>278'958.30</b>	
<b>029.31</b>	<b>BIENS, SERVICES &amp; MARCH.</b>						
029.310.00	Fournitures de bureau	10'000.00		10'000.00		12'164.05	
029.310.01	Journaux, livres	3'000.00		3'000.00		816.50	
029.311.00	Achats mobiliers	2'000.00		2'000.00		1'496.20	
029.311.01	Achats informatique	2'000.00		2'000.00		5'094.95	
029.312.00	Eau, énergie, combustible	36'000.00		36'000.00		36'930.75	
029.313.00	Produits nettoyage entretien	1'000.00		1'000.00		160.65	
029.314.00	Entretien bâtiments	5'000.00		5'000.00		4'493.55	
029.315.00	Entretien mobilier	3'000.00		3'000.00		6'337.10	
029.317.00	Frais de représentation	45'000.00		45'000.00		40'699.40	
029.317.01	Frais de réception	40'000.00		40'000.00		41'086.75	
029.318.00	Frais de téléphone	4'000.00		4'000.00		4'093.90	
029.318.02	Frais de port et CCP	10'000.00		10'000.00		10'422.96	
029.318.03	Frais de fiduciaire	14'000.00		14'000.00		13'554.00	
029.318.04	Assurances choses & RC	16'700.00		16'700.00		16'768.25	
029.318.05	Frais juridiques avocats	5'000.00		5'000.00		5'493.45	
029.318.06	Frais d'ordinateur	28'800.00		23'800.00		25'044.90	
029.318.07	Site internet www.bovernier.ch	650.00		4'150.00		8'697.25	
029.318.08	Frais de recouvrements	4'000.00					
029.319.00	Cotisations, dons	15'000.00		15'000.00		9'598.00	
<b>029.31</b>	<b>TOTAL BIENS, SERVICES &amp; MARCH.</b>	<b>245'150.00</b>		<b>239'650.00</b>		<b>242'952.61</b>	

<b>Comptes de fonctionnement</b>		<b>Budget</b>	<b>2018</b>	<b>Budget</b>	<b>2017</b>	<b>Comptes</b>	<b>2016</b>
		<b>Charges</b>	<b>Revenus</b>	<b>Charges</b>	<b>Revenus</b>	<b>Charges</b>	<b>Revenus</b>
<b>029.33</b>	<b>AMORTISSEMENTS COMPTABLES</b>						
029.331.00	Amortissement ordinaire bâtiments	23'000.00		15'000.00		19'698.40	
<b>029.33</b>	<b>TOTAL AMORTISSEMENTS COMPTABLES</b>	23'000.00		15'000.00		19'698.40	
<b>029.42</b>	<b>REVENUS DE BIENS</b>						
029.427.00	Location Salle des fêtes		3'000.00		3'000.00		2'750.00
029.427.01	Location Ancienne maison communale		1'440.00				
<b>029.42</b>	<b>TOTAL REVENUS DE BIENS</b>		4'440.00		3'000.00		2'750.00
<b>029.43</b>	<b>CONTRIBUTIONS DE TIERS</b>						
029.431.00	Emoluments administratifs		1'000.00		1'000.00		702.00
029.431.01	Emoluments location panneau "La Vouipe"		500.00				
029.431.02	Frais de recouvrements récupérés		4'500.00		2'000.00		2'520.00
029.434.00	Part de la Bourgeoisie aux frais administratifs		2'000.00		2'000.00		2'000.00
<b>029.43</b>	<b>TOTAL CONTRIBUTIONS DE TIERS</b>		8'000.00		5'000.00		5'222.00
<b>029</b>	<b>TOTAL ADMINISTRATION GÉNÉRALE, DIVERS</b>	549'410.00	12'440.00	531'990.00	8'000.00	541'609.31	7'972.00
<b>02</b>	<b>TOTAL ADMINISTRATION GÉNÉRALE</b>	549'410.00	12'440.00	531'990.00	8'000.00	541'609.31	7'972.00
<b>0</b>	<b>TOTAL ADMINISTRATION GÉNÉRALE</b>	584'320.00	12'440.00	567'450.00	8'000.00	578'858.61	7'972.00

<b>Comptes de fonctionnement</b>		<b>Budget</b>	<b>2018</b>	<b>Budget</b>	<b>2017</b>	<b>Comptes</b>	<b>2016</b>
		<b>Charges</b>	<b>Revenus</b>	<b>Charges</b>	<b>Revenus</b>	<b>Charges</b>	<b>Revenus</b>
<b>1</b>	<b>SÉCURITÉ PUBLIQUE</b>						
<b>10</b>	<b>PROTECTION JURIDIQUE</b>						
<b>100</b>	<b>CADASTRE, POIDS &amp; MESURES</b>						
<b>100.30</b>	<b>CHARGES DU PERSONNEL</b>						
100.300.00	Commissions des taxes	1'000.00		1'500.00		2'286.00	
100.301.00	Teneur du cadastre	6'000.00		6'000.00		5'936.00	
100.303.00	Charges sociales AVS-AC	400.00		400.00		381.40	
100.303.02	Charges sociales AF	200.00		200.00		184.00	
100.305.00	Charges sociales AAP/AANP	70.00		50.00		69.75	
<b>100.30</b>	<b>TOTAL CHARGES DU PERSONNEL</b>	<b>7'670.00</b>		<b>8'150.00</b>		<b>8'857.15</b>	
<b>100.31</b>	<b>BIENS, SERVICES &amp; MARCH.</b>						
100.310.00	Fournitures de bureau	1'600.00		2'500.00		1'464.70	
100.318.01	Frais de conservation du cadastre	15'400.00		67'400.00		45'495.90	
100.319.00	Frais divers			500.00			
<b>100.31</b>	<b>TOTAL BIENS, SERVICES &amp; MARCH.</b>	<b>17'000.00</b>		<b>70'400.00</b>		<b>46'960.60</b>	
<b>100.35</b>	<b>DÉDOMMAGEMENT VERSÉ À DES COLLECTIVITÉ PUB.</b>						
100.352.00	Registre foncier de Martigny	1'000.00		1'000.00		951.00	
<b>100.35</b>	<b>TOTAL DÉDOMMAGEMENT VERSÉ À DES COLLECTIVITÉ PUB.</b>	<b>1'000.00</b>		<b>1'000.00</b>		<b>951.00</b>	
<b>100</b>	<b>TOTAL CADASTRE, POIDS &amp; MESURES</b>	<b>25'670.00</b>		<b>79'550.00</b>		<b>56'768.75</b>	
<b>102</b>	<b>POLICE DE L'HABITANT &amp; BUREAU DES ÉTRANGERS</b>						
<b>102.35</b>	<b>DÉDOMMAGEMENTS VERSÉS À DES COLLECTIVITÉS PUB.</b>						
102.351.00	Cartes d'identité	2'500.00		2'500.00		2'393.70	
102.351.01	Permis séjour & établis.	3'000.00		3'000.00		2'549.50	

<b>Comptes de fonctionnement</b>		<b>Budget</b>	<b>2018</b>	<b>Budget</b>	<b>2017</b>	<b>Comptes</b>	<b>2016</b>
		<b>Charges</b>	<b>Revenus</b>	<b>Charges</b>	<b>Revenus</b>	<b>Charges</b>	<b>Revenus</b>
102.352.00	Politique régionale d'intégration					1'361.00	
<b>102.35</b>	<b>TOTAL DÉDOMMAGEMENTS VERSÉS À DES COLLECTIVITÉS</b>	5'500.00		5'500.00		6'304.20	
<b>102.43</b>	<b>CONTRIBUTIONS DE TIERS</b>						
102.431.00	Carte d'identité		4'000.00		4'000.00		3'640.00
102.431.01	Permis séjour & établis.		5'000.00		5'000.00		4'480.00
<b>102.43</b>	<b>TOTAL CONTRIBUTIONS DE TIERS</b>		9'000.00		9'000.00		8'120.00
<b>102</b>	<b>TOTAL POLICE DE L'HABITANT &amp; BUREAU DES ÉTRANGERS</b>	5'500.00	9'000.00	5'500.00	9'000.00	6'304.20	8'120.00
<b>10</b>	<b>TOTAL PROTECTION JURIDIQUE</b>	31'170.00	9'000.00	85'050.00	9'000.00	63'072.95	8'120.00
<b>11</b>	<b>POLICE</b>						
<b>113</b>	<b>CORPS DE POLICE</b>						
<b>113.30</b>	<b>CHARGES DU PERSONNEL</b>						
113.300.00	Commission de sécurité	1'550.00		2'150.00		1'855.00	
113.301.00	Salaire agent police	11'420.00		11'200.00		11'231.65	
113.303.00	Charges sociales AVS-AC	800.00		850.00		788.05	
113.303.02	Charges sociales AF	390.00		430.00		379.95	
113.304.00	Charges sociales LPP	1'500.00					
113.305.00	Charges sociales AAP/AANP	140.00		110.00		144.30	
113.305.02	Charges sociales IJM	110.00					
<b>113.30</b>	<b>TOTAL CHARGES DU PERSONNEL</b>	15'910.00		14'740.00		14'398.95	
<b>113.35</b>	<b>DÉDOMMAGEMENTS VERSÉS À DES COLLECTIVITÉS PUB.</b>						
113.351.00	Prévention routière	200.00		200.00		160.00	
113.352.02	Stand de tir intercommunal	1'350.00		1'350.00		1'275.00	
<b>113.35</b>	<b>TOTAL DÉDOMMAGEMENTS VERSÉS À DES COLLECTIVITÉS</b>	1'550.00		1'550.00		1'435.00	

<b>Comptes de fonctionnement</b>		<b>Budget</b>	<b>2018</b>	<b>Budget</b>	<b>2017</b>	<b>Comptes</b>	<b>2016</b>
		<b>Charges</b>	<b>Revenus</b>	<b>Charges</b>	<b>Revenus</b>	<b>Charges</b>	<b>Revenus</b>
<b>113.41</b>	<b>PATENTES &amp; CONCESSIONS</b>						
113.410.00	Patentes vente d'alcool		1'000.00		1'000.00		900.00
<b>113.41</b>	<b>TOTAL PATENTES &amp; CONCESSIONS</b>		1'000.00		1'000.00		900.00
<b>113.43</b>	<b>CONTRIBUTIONS DE TIERS</b>						
113.437.00	Amendes		1'000.00		1'000.00		1'290.00
<b>113.43</b>	<b>TOTAL CONTRIBUTIONS DE TIERS</b>		1'000.00		1'000.00		1'290.00
<b>113</b>	<b>TOTAL CORPS DE POLICE</b>	17'460.00	2'000.00	16'290.00	2'000.00	15'833.95	2'190.00
<b>11</b>	<b>TOTAL POLICE</b>	17'460.00	2'000.00	16'290.00	2'000.00	15'833.95	2'190.00
<b>12</b>	<b>JUSTICE</b>						
<b>120</b>	<b>JUGE DE COMMUNE</b>						
<b>120.30</b>	<b>CHARGES DU PERSONNEL</b>						
120.301.00	Juge et vice-juge	10'700.00		8'800.00		8'349.05	
120.303.00	Charges sociales AVS-AC	800.00		600.00		343.70	
120.303.02	Charges sociales AF	360.00		310.00		165.80	
120.305.00	Charges sociales AAP/AANP	140.00				62.80	
<b>120.30</b>	<b>TOTAL CHARGES DU PERSONNEL</b>	12'000.00		9'710.00		8'921.35	
<b>120.31</b>	<b>BIENS, SERVICES &amp; MARCH.</b>						
120.318.00	Greffier-juriste	1'500.00		1'500.00		435.00	
<b>120.31</b>	<b>TOTAL BIENS, SERVICES &amp; MARCH.</b>	1'500.00		1'500.00		435.00	

<b>Comptes de fonctionnement</b>		<b>Budget</b>	<b>2018</b>	<b>Budget</b>	<b>2017</b>	<b>Comptes</b>	<b>2016</b>
		<b>Charges</b>	<b>Revenus</b>	<b>Charges</b>	<b>Revenus</b>	<b>Charges</b>	<b>Revenus</b>
<b>120.35</b>	<b>DÉDOMMAGEMENTS VERSÉS À DES COLLECTIVITÉS PUB.</b>						
120.352.00	Frais de tribunaux du district	2'650.00		2'300.00		2'406.15	
<b>120.35</b>	<b>TOTAL DÉDOMMAGEMENTS VERSÉS À DES COLLECTIVITÉS</b>	2'650.00		2'300.00		2'406.15	
<b>120</b>	<b>TOTAL JUGE DE COMMUNE</b>	16'150.00		13'510.00		11'762.50	
<b>122</b>	<b>CHAMBRE PUPILLAIRE &amp; TUTÉLAIRE</b>						
<b>122.35</b>	<b>DÉDOMMAGEMENTS VERSÉS À DES COLLECTIVITÉS PUB.</b>						
122.352.00	Service intercommunal de la curatelle & APEA					31'646.00	
<b>122.35</b>	<b>TOTAL DÉDOMMAGEMENTS VERSÉS À DES COLLECTIVITÉS</b>					31'646.00	
<b>122</b>	<b>TOTAL CHAMBRE PUPILLAIRE &amp; TUTÉLAIRE</b>					31'646.00	
<b>12</b>	<b>TOTAL JUSTICE</b>	16'150.00		13'510.00		43'408.50	
<b>14</b>	<b>POLICE DU FEU</b>						
<b>140</b>	<b>POLICE DU FEU</b>						
<b>140.30</b>	<b>CHARGES DU PERSONNEL</b>						
140.300.00	Commission du feu	1'550.00		2'150.00		1'855.00	
140.303.00	Charges sociales AVS-AC	110.00		150.00		119.85	
140.303.02	Charges sociales AF	60.00		80.00		57.55	
140.305.00	Charges sociales AAP/AANP	30.00		20.00		22.10	
140.309.00	Autres charges du personnel					91.25	
<b>140.30</b>	<b>TOTAL CHARGES DU PERSONNEL</b>	1'750.00		2'400.00		2'145.75	

<b>Comptes de fonctionnement</b>		<b>Budget</b>	<b>2018</b>	<b>Budget</b>	<b>2017</b>	<b>Comptes</b>	<b>2016</b>
		<b>Charges</b>	<b>Revenus</b>	<b>Charges</b>	<b>Revenus</b>	<b>Charges</b>	<b>Revenus</b>
<b>140.35</b>	<b>DÉDOMMAGEMENTS VERSÉS À DES COLLECTIVITÉS PUB.</b>						
140.352.00	CSI Martigny	33'000.00		30'000.00		30'977.10	
<b>140.35</b>	<b>TOTAL DÉDOMMAGEMENTS VERSÉS À DES COLLECTIVITÉS</b>	<b>33'000.00</b>		<b>30'000.00</b>		<b>30'977.10</b>	
<b>140.43</b>	<b>CONTRIBUTIONS DE TIERS</b>						
140.430.00	Taxe d'exemption du feu		8'000.00		8'000.00		5'421.25
<b>140.43</b>	<b>TOTAL CONTRIBUTIONS DE TIERS</b>		<b>8'000.00</b>		<b>8'000.00</b>		<b>5'421.25</b>
<b>140</b>	<b>TOTAL POLICE DU FEU</b>	<b>34'750.00</b>	<b>8'000.00</b>	<b>32'400.00</b>	<b>8'000.00</b>	<b>33'122.85</b>	<b>5'421.25</b>
<b>14</b>	<b>TOTAL POLICE DU FEU</b>	<b>34'750.00</b>	<b>8'000.00</b>	<b>32'400.00</b>	<b>8'000.00</b>	<b>33'122.85</b>	<b>5'421.25</b>
<b>16</b>	<b>PROTECTION POPULATION &amp; DES BIENS CULTURELS</b>						
<b>160</b>	<b>PROTECTION CIVILE</b>						
<b>160.30</b>	<b>CHARGES DU PERSONNEL</b>						
160.300.00	Commission PCi	1'550.00		2'150.00		1'855.00	
160.301.00	Responsables PCi			3'200.00		3'209.45	
160.303.00	Charges sociales AVS-AC	150.00		400.00		326.00	
160.303.02	Charges sociales AF	60.00		190.00		157.05	
160.305.00	Charges sociales AAP/AANP	30.00		50.00		59.80	
<b>160.30</b>	<b>TOTAL CHARGES DU PERSONNEL</b>	<b>1'790.00</b>		<b>5'990.00</b>		<b>5'607.30</b>	
<b>160.31</b>	<b>BIENS, SERVICES &amp; MARCH.</b>						
160.314.00	Entretiens bâtiments	3'000.00		1'000.00			
160.318.00	Frais de tél. et matériel PCi	500.00		500.00		444.90	
<b>160.31</b>	<b>TOTAL BIENS, SERVICES &amp; MARCH.</b>	<b>3'500.00</b>		<b>1'500.00</b>		<b>444.90</b>	



<b>Comptes de fonctionnement</b>		<b>Budget</b>	<b>2018</b>	<b>Budget</b>	<b>2017</b>	<b>Comptes</b>	<b>2016</b>
		<b>Charges</b>	<b>Revenus</b>	<b>Charges</b>	<b>Revenus</b>	<b>Charges</b>	<b>Revenus</b>
<b>160.35</b>	<b>DÉDOMMAGEMENTS VERSÉS À DES COLLECTIVITÉS PUB.</b>						
160.352.00	Secours régional Muverans-Trient	2'000.00				286.34	
<b>160.35</b>	<b>TOTAL DÉDOMMAGEMENTS VERSÉS À DES COLLECTIVITÉS</b>	2'000.00				286.34	
<b>160</b>	<b>TOTAL PROTECTION CIVILE</b>	7'290.00		7'490.00		6'338.54	
<b>161</b>	<b>AUTRES TÂCHES CIVILES DE PROTECTION</b>						
<b>161.30</b>	<b>CHARGES DU PERSONNEL</b>						
161.300.00	Commission Etat-Major catastrophe	2'550.00		2'150.00		2'257.60	
161.303.00	Charges sociales AVS/AC	150.00		150.00		114.00	
161.303.02	Charges sociales AF	60.00		80.00		56.95	
161.305.00	Charges sociales AAP/AANP	30.00		20.00		19.95	
<b>161.30</b>	<b>TOTAL CHARGES DU PERSONNEL</b>	2'790.00		2'400.00		2'448.50	
<b>161.36</b>	<b>SUBVENTIONS ACCORDÉES</b>						
161.362.00	Etat-Major en cas de catastrophe	3'000.00		5'000.00		2'936.45	
<b>161.36</b>	<b>TOTAL SUBVENTIONS ACCORDÉES</b>	3'000.00		5'000.00		2'936.45	
<b>161</b>	<b>TOTAL AUTRES TÂCHES CIVILES DE PROTECTION</b>	5'790.00		7'400.00		5'384.95	
<b>16</b>	<b>TOTAL PROTECTION POPULATION &amp; DES BIENS CULTURELS</b>	13'080.00		14'890.00		11'723.49	
<b>1</b>	<b>TOTAL SÉCURITÉ PUBLIQUE</b>	112'610.00	19'000.00	162'140.00	19'000.00	167'161.74	15'731.25

<b>Comptes de fonctionnement</b>		<b>Budget</b>	<b>2018</b>	<b>Budget</b>	<b>2017</b>	<b>Comptes</b>	<b>2016</b>
		<b>Charges</b>	<b>Revenus</b>	<b>Charges</b>	<b>Revenus</b>	<b>Charges</b>	<b>Revenus</b>
<b>2</b>	<b>ENSEIGNEMENT &amp; FORMATION</b>						
<b>21</b>	<b>ECOLES PUBLIQUES OBLIGAT.</b>						
<b>210</b>	<b>ECOLES PRIMAIRES</b>						
<b>210.30</b>	<b>CHARGES DU PERSONNEL</b>						
210.300.00	Commission scolaire et apprentis	5'100.00		5'100.00		3'712.40	
210.301.00	Conciergerie	60'500.00		60'500.00		60'530.00	
210.302.00	Traitement personnel enseignant primaire	17'000.00		16'000.00		14'905.83	
210.303.00	Charges sociales AVS-AC	4'050.00		4'050.00		3'880.65	
210.303.02	Charges sociales AF	2'030.00		2'030.00		1'872.30	
210.304.00	Charges sociales LPP	8'700.00		6'100.00		5'971.20	
210.305.00	Charges sociales AAP/AANP	680.00		500.00		709.10	
210.305.02	Charges sociales IJM	630.00		630.00		625.85	
<b>210.30</b>	<b>TOTAL CHARGES DU PERSONNEL</b>	<b>98'690.00</b>		<b>94'910.00</b>		<b>92'207.33</b>	
<b>210.31</b>	<b>BIENS, SERVICES &amp; MARCH.</b>						
210.310.00	Fourniture et matériel scolaire	13'500.00		13'500.00		15'497.20	
210.311.00	Achats mobiliers	2'000.00		2'000.00			
210.311.01	Achats informatique	5'000.00		5'000.00		27.00	
210.312.00	Eau, énergie, combustible	49'500.00		49'500.00		51'277.75	
210.313.00	Produits de nettoyage	5'000.00		5'000.00		6'894.35	
210.314.00	Entretien bâtiments	15'000.00		15'000.00		17'094.85	
210.315.00	Entretien mobilier	2'000.00				1'350.25	
210.317.00	Frais de déplacements	15'650.00		14'400.00		12'501.60	
210.318.00	Sports, promenades, activités culturelles	31'000.00		10'000.00		29'305.15	
210.318.02	Téléphone, télécommunications	1'470.00		1'470.00		1'365.60	
210.318.04	Assurances choses & RC	9'750.00		9'750.00		9'821.50	
210.318.05	Participation caisse maladie enfants	40'000.00		40'000.00		39'035.35	
210.318.06	Frais d'ordinateur	6'000.00		6'000.00		4'736.00	
<b>210.31</b>	<b>TOTAL BIENS, SERVICES &amp; MARCH.</b>	<b>195'870.00</b>		<b>171'620.00</b>		<b>188'906.60</b>	

<b>Comptes de fonctionnement</b>		<b>Budget</b>	<b>2018</b>	<b>Budget</b>	<b>2017</b>	<b>Comptes</b>	<b>2016</b>
		<b>Charges</b>	<b>Revenus</b>	<b>Charges</b>	<b>Revenus</b>	<b>Charges</b>	<b>Revenus</b>
<b>210.33</b>	<b>AMORTISSEMENTS COMPTABLES</b>						
210.331.00	Amortissement ordinaire bâtiments	200'000.00		223'000.00		247'000.00	
<b>210.33</b>	<b>TOTAL AMORTISSEMENTS COMPTABLES</b>	200'000.00		223'000.00		247'000.00	
<b>210.35</b>	<b>DÉDOMMAGEMENTS VERSÉS À DES COLLECTIVITÉS PUB.</b>						
210.352.00	Part. frais de scolarité Commune de Martigny	4'800.00		9'600.00		9'600.00	
<b>210.35</b>	<b>TOTAL DÉDOMMAGEMENTS VERSÉS À DES COLLECTIVITÉS</b>	4'800.00		9'600.00		9'600.00	
<b>210.36</b>	<b>SUBVENTIONS ACCORDÉES</b>						
210.361.00	Contribution communale pr élèves EE et EP	284'750.00		257'950.00		235'314.10	
<b>210.36</b>	<b>TOTAL SUBVENTIONS ACCORDÉES</b>	284'750.00		257'950.00		235'314.10	
<b>210.42</b>	<b>REVENUS DES BIENS</b>						
210.427.01	Location Garderie MiniVouipe		26'300.00		26'300.00		26'300.00
210.427.02	Nettoyage Garderie MiniVouipe		14'500.00		14'500.00		14'500.00
<b>210.42</b>	<b>TOTAL REVENUS DES BIENS</b>		40'800.00		40'800.00		40'800.00
<b>210</b>	<b>TOTAL ECOLES PRIMAIRES</b>	784'110.00	40'800.00	757'080.00	40'800.00	773'028.03	40'800.00
<b>211</b>	<b>CYCLE D'ORIENTATION</b>						
<b>211.31</b>	<b>BIENS, SERVICES &amp; MARCH.</b>						
211.318.10	Transports élèves par tiers	10'200.00		11'600.00		9'757.50	
211.318.20	Repas C.O. écolage	1'200.00				512.00	
<b>211.31</b>	<b>TOTAL BIENS, SERVICES &amp; MARCH.</b>	11'400.00		11'600.00		10'269.50	

<b>Comptes de fonctionnement</b>		<b>Budget</b>	<b>2018</b>	<b>Budget</b>	<b>2017</b>	<b>Comptes</b>	<b>2016</b>
		<b>Charges</b>	<b>Revenus</b>	<b>Charges</b>	<b>Revenus</b>	<b>Charges</b>	<b>Revenus</b>
<b>211.33</b>	<b>AMORTISSEMENTS COMPTABLES</b>						
211.331.00	Amortissement ordinaire bâtiments	9'000.00		12'500.00		8'000.00	
<b>211.33</b>	<b>TOTAL AMORTISSEMENTS COMPTABLES</b>	9'000.00		12'500.00		8'000.00	
<b>211.35</b>	<b>DÉDOMMAGEMENTS VERSÉS À DES COLLECTIVITÉS PUB.</b>						
211.352.00	Cycle d'orientation Martigny	86'400.00		85'000.00		51'126.00	
<b>211.35</b>	<b>TOTAL DÉDOMMAGEMENTS VERSÉS À DES COLLECTIVITÉS</b>	86'400.00		85'000.00		51'126.00	
<b>211.36</b>	<b>SUBVENTIONS ACCORDÉES</b>						
211.361.00	Contribution communale pr élèves du C.O.	53'600.00		56'950.00		66'264.70	
<b>211.36</b>	<b>TOTAL SUBVENTIONS ACCORDÉES</b>	53'600.00		56'950.00		66'264.70	
<b>211.42</b>	<b>REVENUS DES BIENS</b>						
211.424.00	Vente du CO de Martigny et de Leytron						345'113.00
<b>211.42</b>	<b>TOTAL REVENUS DES BIENS</b>						345'113.00
<b>211.43</b>	<b>CONTRIBUTIONS DE TIERS</b>						
211.436.00	Participation des parents		300.00				128.00
<b>211.43</b>	<b>TOTAL CONTRIBUTIONS DE TIERS</b>		300.00				128.00
<b>211.46</b>	<b>SUBVENTIONS ACQUISES</b>						
211.461.00	Subv. transports CO		10'200.00		11'600.00		9'807.00
<b>211.46</b>	<b>TOTAL SUBVENTIONS ACQUISES</b>		10'200.00		11'600.00		9'807.00
<b>211</b>	<b>TOTAL CYCLE D'ORIENTATION</b>	160'400.00	10'500.00	166'050.00	11'600.00	135'660.20	355'048.00

<b>Comptes de fonctionnement</b>		<b>Budget Charges</b>	<b>2018 Revenus</b>	<b>Budget Charges</b>	<b>2017 Revenus</b>	<b>Comptes Charges</b>	<b>2016 Revenus</b>
<b>213</b>	<b>ECOLE SECONDAIRE DU 2ÈME DEGRÉ</b>						
<b>213.36</b>	<b>SUBVENTIONS ACCORDÉES</b>						
213.364.00	Frais de transport pour les collégiens	8'000.00		8'000.00		8'454.00	
<b>213.36</b>	<b>TOTAL SUBVENTIONS ACCORDÉES</b>	8'000.00		8'000.00		8'454.00	
<b>213.46</b>	<b>SUBVENTIONS</b>						
213.461.00	Participation du canton frais trspt collégiens		4'000.00		4'000.00		4'227.00
<b>213.46</b>	<b>TOTAL SUBVENTIONS</b>		4'000.00		4'000.00		4'227.00
<b>213</b>	<b>TOTAL ECOLE SECONDAIRE DU 2ÈME DEGRÉ</b>	8'000.00	4'000.00	8'000.00	4'000.00	8'454.00	4'227.00
<b>21</b>	<b>TOTAL ECOLES PUBLIQUES OBLIGAT.</b>	952'510.00	55'300.00	931'130.00	56'400.00	917'142.23	400'075.00
<b>22</b>	<b>ECOLES SPÉCIALISÉES</b>						
<b>220</b>	<b>ECOLES SPÉCIALISÉES</b>						
<b>220.36</b>	<b>SUBVENTIONS ACCORDÉES</b>						
220.361.00	Contribution communale pr élèves en institutions	11'450.00		7'000.00		9'074.85	
<b>220.36</b>	<b>TOTAL SUBVENTIONS ACCORDÉES</b>	11'450.00		7'000.00		9'074.85	
<b>220</b>	<b>TOTAL ECOLES SPÉCIALISÉES</b>	11'450.00		7'000.00		9'074.85	
<b>22</b>	<b>TOTAL ECOLES SPÉCIALISÉES</b>	11'450.00		7'000.00		9'074.85	

<b>Comptes de fonctionnement</b>		<b>Budget Charges</b>	<b>2018 Revenus</b>	<b>Budget Charges</b>	<b>2017 Revenus</b>	<b>Comptes Charges</b>	<b>2016 Revenus</b>
<b>23</b>	<b>FORMATION PROFESSIONNELLE</b>						
<b>239</b>	<b>AUTRES TÂCHES LIÉES À LA FORMATION PROF.</b>						
<b>239.36</b>	<b>SUBVENTIONS ACCORDÉES</b>						
239.364.00	Frais de transport pour les apprentis	10'000.00		10'000.00		8'574.80	
239.366.01	Part. aux cours d'appui donnés aux apprentis					858.00	
<b>239.36</b>	<b>TOTAL SUBVENTIONS ACCORDÉES</b>	10'000.00		10'000.00		9'432.80	
<b>239.46</b>	<b>SUBVENTIONS</b>						
239.461.00	Participation du canton frais trspt apprentis		5'000.00		5'000.00		4'287.40
<b>239.46</b>	<b>TOTAL SUBVENTIONS</b>		5'000.00		5'000.00		4'287.40
<b>239</b>	<b>TOTAL AUTRES TÂCHES LIÉES À LA FORMATION PROF.</b>	10'000.00	5'000.00	10'000.00	5'000.00	9'432.80	4'287.40
<b>23</b>	<b>TOTAL FORMATION PROFESSIONNELLE</b>	10'000.00	5'000.00	10'000.00	5'000.00	9'432.80	4'287.40



<b>Comptes de fonctionnement</b>		<b>Budget</b>	<b>2018</b>	<b>Budget</b>	<b>2017</b>	<b>Comptes</b>	<b>2016</b>
		<b>Charges</b>	<b>Revenus</b>	<b>Charges</b>	<b>Revenus</b>	<b>Charges</b>	<b>Revenus</b>
<b>3</b>	<b>CULTURE, LOISIRS &amp; CULTÉ</b>						
<b>30</b>	<b>ENCOURAGEMENT À LA CULTURE</b>						
<b>309</b>	<b>AUTRES TÂCHES CULTURELLES</b>						
<b>309.30</b>	<b>CHARGES DU PERSONNEL</b>						
309.300.00	Commission culture	1'550.00		2'150.00		1'855.00	
309.303.00	Charges sociales AVS-AC	150.00		150.00		119.85	
309.303.02	Charges sociales AF	60.00		80.00		57.55	
309.305.00	Charges sociales AAP/AANP	30.00		20.00		22.10	
<b>309.30</b>	<b>TOTAL CHARGES DU PERSONNEL</b>	<b>1'790.00</b>		<b>2'400.00</b>		<b>2'054.50</b>	
<b>309.31</b>	<b>BIENS, SERVICES &amp; MARCH.</b>						
309.318.00	Activités culturelles	20'000.00		10'000.00		14'925.35	
309.318.02	Fête villageoise			20'000.00			
<b>309.31</b>	<b>TOTAL BIENS, SERVICES &amp; MARCH.</b>	<b>20'000.00</b>		<b>30'000.00</b>		<b>14'925.35</b>	
<b>309</b>	<b>TOTAL AUTRES TÂCHES CULTURELLES</b>	<b>21'790.00</b>		<b>32'400.00</b>		<b>16'979.85</b>	
<b>30</b>	<b>TOTAL ENCOURAGEMENT À LA CULTURE</b>	<b>21'790.00</b>		<b>32'400.00</b>		<b>16'979.85</b>	
<b>32</b>	<b>MEDIAS</b>						
<b>321</b>	<b>TÉLÉRÉSEAU ANTENNES COLLECTIVES</b>						
<b>321.31</b>	<b>BIENS, SERVICES &amp; MARCH.</b>						
321.312.00	Eau, énergie, combustible	1'800.00		1'800.00		1'685.00	
321.315.00	Entretien du réseau	10'000.00		10'000.00		9'957.60	
321.318.04	Assurances choses & RC	1'100.00		1'100.00		900.00	
<b>321.31</b>	<b>TOTAL BIENS, SERVICES &amp; MARCH.</b>	<b>12'900.00</b>		<b>12'900.00</b>		<b>12'542.60</b>	



<b>Comptes de fonctionnement</b>		<b>Budget Charges</b>	<b>2018 Revenus</b>	<b>Budget Charges</b>	<b>2017 Revenus</b>	<b>Comptes Charges</b>	<b>2016 Revenus</b>
<b>321.33</b>	<b>AMORTISSEMENTS COMPTABLES</b>						
321.331.00	Amortissement ordinaire télé-réseau	1'601.00		1'600.00		1'200.00	
321.332.00	Amort. complémentaire télé-réseau					8'999.00	
<b>321.33</b>	<b>TOTAL AMORTISSEMENTS COMPTABLES</b>	1'601.00		1'600.00		10'199.00	
<b>321.35</b>	<b>DÉDOMMAGEMENTS VERSÉS À DES COLLECTIVITÉS PUB.</b>						
321.352.00	Divers abonnements Sinergy, Canal 9, OFCOM	40'000.00		29'000.00		28'568.40	
<b>321.35</b>	<b>TOTAL DÉDOMMAGEMENTS VERSÉS À DES COLLECTIVITÉS</b>	40'000.00		29'000.00		28'568.40	
<b>321.43</b>	<b>CONTRIBUTIONS DE TIERS</b>						
321.434.00	Télé-réseau: abonnements		77'000.00		76'000.00		77'223.15
<b>321.43</b>	<b>TOTAL CONTRIBUTIONS DE TIERS</b>		77'000.00		76'000.00		77'223.15
<b>321</b>	<b>TOTAL TÉLÉRÉSEAU ANTENNES COLLECTIVES</b>	54'501.00	77'000.00	43'500.00	76'000.00	51'310.00	77'223.15
<b>32</b>	<b>TOTAL MEDIAS</b>	54'501.00	77'000.00	43'500.00	76'000.00	51'310.00	77'223.15
<b>33</b>	<b>PARCS PUBLICS &amp; CHEMINS PÉDESTRES</b>						
<b>330</b>	<b>PARCS PUBLICS &amp; CHEMINS PÉDESTRES</b>						
<b>330.31</b>	<b>BIENS, SERVICES &amp; MARCH.</b>						
330.314.00	Décoration et entretien rues, parcs & places	17'200.00		10'000.00		16'668.90	
<b>330.31</b>	<b>TOTAL BIENS, SERVICES &amp; MARCH.</b>	17'200.00		10'000.00		16'668.90	
<b>330.33</b>	<b>AMORTISSEMENTS COMPTABLES</b>						
330.331.04	Amortissement ordinaire sentiers pédestres			2'000.00		2'256.00	

<b>Comptes de fonctionnement</b>		<b>Budget</b>	<b>2018</b>	<b>Budget</b>	<b>2017</b>	<b>Comptes</b>	<b>2016</b>
		<b>Charges</b>	<b>Revenus</b>	<b>Charges</b>	<b>Revenus</b>	<b>Charges</b>	<b>Revenus</b>
330.332.04	Amort. complémentaire sentiers pédestres					11'999.00	
<b>330.33</b>	<b>TOTAL AMORTISSEMENTS COMPTABLES</b>			2'000.00		14'255.00	
<b>330</b>	<b>TOTAL PARCS PUBLICS &amp; CHEMINS PÉDESTRES</b>	17'200.00		12'000.00		30'923.90	
<b>33</b>	<b>TOTAL PARCS PUBLICS &amp; CHEMINS PÉDESTRES</b>	17'200.00		12'000.00		30'923.90	
<b>34</b>	<b>SPORTS &amp; LOISIRS</b>						
<b>340</b>	<b>SPORTS &amp; LOISIRS</b>						
<b>340.30</b>	<b>CHARGES DU PERSONNEL</b>						
340.300.00	Commission Sports & Loisirs	5'550.00		6'150.00		6'053.50	
340.303.00	Charges sociales AVS-AC	150.00		150.00		119.85	
340.303.02	Charges sociales AF	60.00		80.00		57.55	
340.305.00	Charges sociales AAP/AANP	30.00		20.00		22.10	
<b>340.30</b>	<b>TOTAL CHARGES DU PERSONNEL</b>	5'790.00		6'400.00		6'253.00	
<b>340.31</b>	<b>BIENS, SERVICES &amp; MARCH.</b>						
340.318.00	Soutien aux sociétés sportives	10'000.00		5'000.00		2'500.00	
<b>340.31</b>	<b>TOTAL BIENS, SERVICES &amp; MARCH.</b>	10'000.00		5'000.00		2'500.00	
<b>340</b>	<b>TOTAL SPORTS &amp; LOISIRS</b>	15'790.00		11'400.00		8'753.00	
<b>34</b>	<b>TOTAL SPORTS &amp; LOISIRS</b>	15'790.00		11'400.00		8'753.00	



<b>Comptes de fonctionnement</b>		<b>Budget</b>	<b>2018</b>	<b>Budget</b>	<b>2017</b>	<b>Comptes</b>	<b>2016</b>
		<b>Charges</b>	<b>Revenus</b>	<b>Charges</b>	<b>Revenus</b>	<b>Charges</b>	<b>Revenus</b>
<b>390.36</b>	<b>SUBVENTIONS ACCORDÉES</b>						
390.362.00	Subventions communales en faveur de la Paroisse	3'000.00					
<b>390.36</b>	<b>TOTAL SUBVENTIONS ACCORDÉES</b>	3'000.00					
<b>390</b>	<b>TOTAL EGLISE CATHOLIQUE ROMAINE</b>	81'660.00		81'640.00		93'223.35	
<b>391</b>	<b>EGLISE RÉF. ÉVANGÉLIQUE</b>						
<b>391.35</b>	<b>DÉDOMMAGEMENTS VERSÉS À DES COLLECTIVITÉS PUB.</b>						
391.352.00	Contribution paroisse protestante	2'700.00		2'700.00		2'647.70	
<b>391.35</b>	<b>TOTAL DÉDOMMAGEMENTS VERSÉS À DES COLLECTIVITÉS</b>	2'700.00		2'700.00		2'647.70	
<b>391</b>	<b>TOTAL EGLISE RÉF. ÉVANGÉLIQUE</b>	2'700.00		2'700.00		2'647.70	
<b>39</b>	<b>TOTAL EGLISES</b>	84'360.00		84'340.00		95'871.05	
<b>3</b>	<b>TOTAL CULTURE, LOISIRS &amp; CULTÉ</b>	193'641.00	77'000.00	183'640.00	76'000.00	203'837.80	77'223.15

<b>Comptes de fonctionnement</b>		<b>Budget</b>	<b>2018</b>	<b>Budget</b>	<b>2017</b>	<b>Comptes</b>	<b>2016</b>
		<b>Charges</b>	<b>Revenus</b>	<b>Charges</b>	<b>Revenus</b>	<b>Charges</b>	<b>Revenus</b>
<b>4</b>	<b>SANTÉ</b>						
<b>44</b>	<b>CENTRE MÉDICO-SOCIAL</b>						
<b>440</b>	<b>CENTRE MÉDICO-SOCIAL</b>						
<b>440.36</b>	<b>SUBVENTIONS ACCORDÉES</b>						
440.362.00	Participation Centre médico-social	38'000.00		33'000.00		27'761.10	
<b>440.36</b>	<b>TOTAL SUBVENTIONS ACCORDÉES</b>	<b>38'000.00</b>		<b>33'000.00</b>		<b>27'761.10</b>	
<b>440</b>	<b>TOTAL CENTRE MÉDICO-SOCIAL</b>	<b>38'000.00</b>		<b>33'000.00</b>		<b>27'761.10</b>	
<b>44</b>	<b>TOTAL CENTRE MÉDICO-SOCIAL</b>	<b>38'000.00</b>		<b>33'000.00</b>		<b>27'761.10</b>	
<b>45</b>	<b>PROPHYLAXIE, LUTTE CONTRE LES MALADIES</b>						
<b>450</b>	<b>LUTTE CONTRE LES MALADIES</b>						
<b>450.36</b>	<b>SUBVENTIONS ACCORDÉES</b>						
450.361.00	Prise en charge ambulatoire addictions	1'800.00		2'300.00		1'891.15	
<b>450.36</b>	<b>TOTAL SUBVENTIONS ACCORDÉES</b>	<b>1'800.00</b>		<b>2'300.00</b>		<b>1'891.15</b>	
<b>450</b>	<b>TOTAL LUTTE CONTRE LES MALADIES</b>	<b>1'800.00</b>		<b>2'300.00</b>		<b>1'891.15</b>	
<b>45</b>	<b>TOTAL PROPHYLAXIE, LUTTE CONTRE LES MALADIES</b>	<b>1'800.00</b>		<b>2'300.00</b>		<b>1'891.15</b>	
<b>46</b>	<b>SERVICE MÉDICAL ÉCOLES</b>						
<b>460</b>	<b>PROPHYLAXIE DENTAIRE</b>						
<b>460.36</b>	<b>SUBVENTIONS ACCORDÉES</b>						
460.361.00	Santé scolaire	1'000.00				880.20	





<b>Comptes de fonctionnement</b>		<b>Budget</b>	<b>2018</b>	<b>Budget</b>	<b>2017</b>	<b>Comptes</b>	<b>2016</b>
		<b>Charges</b>	<b>Revenus</b>	<b>Charges</b>	<b>Revenus</b>	<b>Charges</b>	<b>Revenus</b>
<b>53</b>	<b>AUTRES ASS. SOCIALES</b>						
<b>530</b>	<b>PRESTATIONS COMPL. AVS/AI</b>						
<b>530.36</b>	<b>SUBVENTIONS ACCORDEES</b>						
530.361.00	Prestations compl. AVS/AI	47'400.00		45'600.00		37'420.60	
<b>530.36</b>	<b>TOTAL SUBVENTIONS ACCORDEES</b>	47'400.00		45'600.00		37'420.60	
<b>530</b>	<b>TOTAL PRESTATIONS COMPL. AVS/AI</b>	47'400.00		45'600.00		37'420.60	
<b>53</b>	<b>TOTAL AUTRES ASS. SOCIALES</b>	47'400.00		45'600.00		37'420.60	
<b>54</b>	<b>PROTECTION DE L'ENFANCE</b>						
<b>540</b>	<b>PROTECTION DE LA JEUNESSE</b>						
<b>540.36</b>	<b>SUBVENTIONS ACCORDÉES</b>						
540.361.00	Frais de curatelle éducative & APEA	39'000.00		43'000.00			
<b>540.36</b>	<b>TOTAL SUBVENTIONS ACCORDÉES</b>	39'000.00		43'000.00			
<b>540</b>	<b>TOTAL PROTECTION DE LA JEUNESSE</b>	39'000.00		43'000.00			
<b>542</b>	<b>U.A.P.E</b>						
<b>542.30</b>	<b>CHARGES DU PERSONNEL</b>						
542.300.00	Commission petite enfance	2'150.00		2'150.00		1'855.00	
542.303.00	Charges sociales AVS-AC	150.00		150.00		119.85	
542.303.02	Charges sociales AF	80.00		80.00		57.55	
542.305.00	Charges sociales AAP/AANP	30.00		20.00		22.10	
<b>542.30</b>	<b>TOTAL CHARGES DU PERSONNEL</b>	2'410.00		2'400.00		2'054.50	



<b>Comptes de fonctionnement</b>		<b>Budget</b>	<b>2018</b>	<b>Budget</b>	<b>2017</b>	<b>Comptes</b>	<b>2016</b>
		<b>Charges</b>	<b>Revenus</b>	<b>Charges</b>	<b>Revenus</b>	<b>Charges</b>	<b>Revenus</b>
<b>542.36</b>	<b>SUBVENTIONS ACCORDÉES</b>						
542.363.00	U.A.P.E. Mini Vouipe	158'000.00		141'000.00		150'497.50	
542.363.01	U.A.P.E. Scoubidou, Coucou, Abricojeux	14'000.00		16'000.00		11'180.95	
<b>542.36</b>	<b>TOTAL SUBVENTIONS ACCORDÉES</b>	172'000.00		157'000.00		161'678.45	
<b>542</b>	<b>TOTAL U.A.P.E</b>	174'410.00		159'400.00		163'732.95	
<b>549</b>	<b>AUTRES AIDES A LA FAMILLE</b>						
<b>549.36</b>	<b>SUBVENTIONS ACCORDÉES</b>						
549.363.00	Soutien à la famille	1'000.00		1'000.00		312.00	
<b>549.36</b>	<b>TOTAL SUBVENTIONS ACCORDÉES</b>	1'000.00		1'000.00		312.00	
<b>549</b>	<b>TOTAL AUTRES AIDES A LA FAMILLE</b>	1'000.00		1'000.00		312.00	
<b>54</b>	<b>TOTAL PROTECTION DE L'ENFANCE</b>	214'410.00		203'400.00		164'044.95	
<b>55</b>	<b>HANDICAPÉS</b>						
<b>550</b>	<b>HANDICAPÉS</b>						
<b>550.36</b>	<b>SUBVENTIONS ACCORDÉES</b>						
550.361.00	Institutions sociales handicapés	88'300.00		85'200.00		68'479.85	
<b>550.36</b>	<b>TOTAL SUBVENTIONS ACCORDÉES</b>	88'300.00		85'200.00		68'479.85	
<b>550</b>	<b>TOTAL HANDICAPÉS</b>	88'300.00		85'200.00		68'479.85	
<b>55</b>	<b>TOTAL HANDICAPÉS</b>	88'300.00		85'200.00		68'479.85	

<b>Comptes de fonctionnement</b>		<b>Budget</b>	<b>2018</b>	<b>Budget</b>	<b>2017</b>	<b>Comptes</b>	<b>2016</b>
		<b>Charges</b>	<b>Revenus</b>	<b>Charges</b>	<b>Revenus</b>	<b>Charges</b>	<b>Revenus</b>
<b>57</b>	<b>EMS</b>						
<b>570</b>	<b>EMS</b>						
<b>570.36</b>	<b>SUBVENTIONS ACCORDÉES</b>						
570.364.00	Financement des EMS	74'700.00		60'000.00		64'564.15	
<b>570.36</b>	<b>TOTAL SUBVENTIONS ACCORDÉES</b>	74'700.00		60'000.00		64'564.15	
<b>570</b>	<b>TOTAL EMS</b>	74'700.00		60'000.00		64'564.15	
<b>57</b>	<b>TOTAL EMS</b>	74'700.00		60'000.00		64'564.15	
<b>58</b>	<b>ASSISTANCE</b>						
<b>580</b>	<b>AIDE SOCIALE INDIVIDUELLE</b>						
<b>580.30</b>	<b>CHARGES DU PERSONNEL</b>						
580.300.00	Commission sociale	7'250.00		7'150.00		5'275.00	
580.303.00	Charges sociales AVS-AC	250.00		150.00		119.85	
580.303.02	Charges sociales AF	110.00		80.00		57.55	
580.305.00	Charges sociales AAP/AANP	40.00		20.00		22.10	
<b>580.30</b>	<b>TOTAL CHARGES DU PERSONNEL</b>	7'650.00		7'400.00		5'474.50	
<b>580.36</b>	<b>SUBVENTIONS ACCORDEES</b>						
580.366.00	Secours et assistance	36'000.00		60'000.00		16'321.30	
580.366.01	Aide sociale cantonale	48'500.00		48'200.00		40'245.10	
580.366.02	Recouvrement des pensions alimentaires	3'000.00		3'600.00		2'766.63	
<b>580.36</b>	<b>TOTAL SUBVENTIONS ACCORDEES</b>	87'500.00		111'800.00		59'333.03	





<b>Comptes de fonctionnement</b>		<b>Budget</b>	<b>2018</b>	<b>Budget</b>	<b>2017</b>	<b>Comptes</b>	<b>2016</b>
		<b>Charges</b>	<b>Revenus</b>	<b>Charges</b>	<b>Revenus</b>	<b>Charges</b>	<b>Revenus</b>
<b>6</b>	<b>TRAFIC</b>						
<b>61</b>	<b>ROUTES CANTONALES</b>						
<b>610</b>	<b>ROUTES CANTONALES</b>						
<b>610.33</b>	<b>AMORTISSEMENTS COMPTABLES</b>						
610.331.00	Amortissement ordinaire routes cantonales	24'000.00		27'000.00		26'712.95	
<b>610.33</b>	<b>TOTAL AMORTISSEMENTS COMPTABLES</b>	24'000.00		27'000.00		26'712.95	
<b>610.36</b>	<b>SUBVENTIONS ACCORDEES</b>						
610.361.00	Part. entretien réseau routier cantonal	52'000.00		60'000.00		54'197.30	
<b>610.36</b>	<b>TOTAL SUBVENTIONS ACCORDEES</b>	52'000.00		60'000.00		54'197.30	
<b>610</b>	<b>TOTAL ROUTES CANTONALES</b>	76'000.00		87'000.00		80'910.25	
<b>61</b>	<b>TOTAL ROUTES CANTONALES</b>	76'000.00		87'000.00		80'910.25	
<b>62</b>	<b>ROUTES COMMUNALES</b>						
<b>620</b>	<b>RÉSEAU ROUTES COMMUNALES</b>						
<b>620.30</b>	<b>CHARGES DU PERSONNEL</b>						
620.300.00	Commission trafic	7'500.00		6'200.00		5'666.80	
620.301.00	Traitement personnel TP	125'000.00		97'000.00		73'321.50	
620.301.02	Traitement pers. TP auxil.					583.20	
620.303.00	Charges sociales AVS-AC	8'850.00		6'900.00		3'548.55	
620.303.02	Charges sociales AF	4'390.00		3'430.00		2'379.90	
620.304.00	Charges sociales LPP	18'930.00		9'630.00		8'131.80	
620.305.00	Charges sociales AAP/AANP	1'480.00		860.00		626.95	
620.305.02	Charges sociales IJM	1'350.00		1'050.00		547.70	

<b>Comptes de fonctionnement</b>		<b>Budget</b>	<b>2018</b>	<b>Budget</b>	<b>2017</b>	<b>Comptes</b>	<b>2016</b>
		<b>Charges</b>	<b>Revenus</b>	<b>Charges</b>	<b>Revenus</b>	<b>Charges</b>	<b>Revenus</b>
620.308.00	Personnel temporaire					23'346.00	
<b>620.30</b>	<b>TOTAL CHARGES DU PERSONNEL</b>	167'500.00		125'070.00		118'152.40	
<b>620.31</b>	<b>BIENS, SERVICES &amp; MARCH.</b>						
620.311.00	Signalisation routes et bâtiments	5'000.00		5'000.00		3'169.40	
620.311.02	Outillage et matériel	5'000.00		5'000.00		3'578.00	
620.312.00	Eau, énergie, combustible	1'800.00		24'300.00		23'969.55	
620.312.04	Dépôt communal	2'400.00		2'400.00		1'681.40	
620.314.00	Entretien réseau routier	40'000.00		20'000.00		88'740.49	
620.315.00	Frais de véhicules	25'000.00		20'000.00		15'501.00	
620.317.00	Frais de personnel	1'500.00		1'500.00		1'125.40	
620.318.00	Déblaiement des neiges	12'000.00		12'000.00		12'347.60	
620.318.02	Balayage des rues	5'000.00		5'000.00		4'698.00	
620.318.04	Assurances choses & RC	1'000.00		1'000.00		5'338.30	
620.318.06	Frais de téléphone	1'060.00		1'060.00		1'024.40	
<b>620.31</b>	<b>TOTAL BIENS, SERVICES &amp; MARCH.</b>	99'760.00		97'260.00		161'173.54	
<b>620.33</b>	<b>AMORTISSEMENTS COMPTABLES</b>						
620.331.00	Amortissement ordinaire routes communales	143'000.00		136'000.00		146'510.20	
620.331.01	Amortissement ordinaire dépôt communal	9'000.00		10'000.00		10'072.24	
620.331.02	Amortissement ordinaire véhicules			7'000.00		8'000.00	
620.332.02	Amort. complémentaire véhicules					67'999.00	
<b>620.33</b>	<b>TOTAL AMORTISSEMENTS COMPTABLES</b>	152'000.00		153'000.00		232'581.44	
<b>620.43</b>	<b>CONTRIBUTIONS DE TIERS</b>						
620.434.00	Part tiers au déneigement				3'500.00		3'649.40



<b>Comptes de fonctionnement</b>		<b>Budget</b>	<b>2018</b>	<b>Budget</b>	<b>2017</b>	<b>Comptes</b>	<b>2016</b>
		<b>Charges</b>	<b>Revenus</b>	<b>Charges</b>	<b>Revenus</b>	<b>Charges</b>	<b>Revenus</b>
<b>7</b>	<b>PROTECTION ET AMÉNAGEMENT DE L'ENVIRONNEMENT</b>						
<b>70</b>	<b>APPRO. &amp; ALIM. EAU POTABLE</b>						
<b>700</b>	<b>APPRO. &amp; ALIM. EAU POTABLE</b>						
<b>700.30</b>	<b>CHARGES DU PERSONNEL</b>						
700.300.00	Commission eau potable	2'800.00		3'150.00		2'986.80	
700.301.00	Personnel	22'650.00		17'550.00		17'490.00	
700.303.00	Charges sociales AVS-AC	1'750.00		1'400.00		1'311.95	
700.303.02	Charges sociales AF	870.00		700.00		632.90	
700.304.00	Charges sociales LPP	3'440.00		1'750.00		1'479.00	
700.305.00	Charges sociales AAP/AANP	320.00		180.00		240.60	
700.305.02	Charges sociales IJM	250.00		190.00		190.30	
700.309.00	Autres charges du personnel	300.00		300.00		180.00	
<b>700.30</b>	<b>TOTAL CHARGES DU PERSONNEL</b>	<b>32'380.00</b>		<b>25'220.00</b>		<b>24'511.55</b>	
<b>700.31</b>	<b>BIENS, SERVICES &amp; MARCH.</b>						
700.312.00	Eau, énergie, combustible	5'400.00		5'400.00		6'193.20	
700.314.00	Entretien et réparation compteurs	1'000.00					
700.314.02	Entretien réseau et installation	20'000.00		20'000.00		27'625.95	
700.314.04	Entretien réservoir	10'000.00		10'000.00		8'341.90	
700.318.00	Frais d'analyses des eaux	2'000.00		2'000.00		1'827.30	
700.318.02	Prestation de tiers	10'000.00					
700.318.04	Assurances choses - R.C.	2'100.00		2'100.00		1'800.00	
700.318.10	Frais CCP Service eau potable	250.00					
700.318.11	Frais de poursuites Service eau potable	500.00					
<b>700.31</b>	<b>TOTAL BIENS, SERVICES &amp; MARCH.</b>	<b>51'250.00</b>		<b>39'500.00</b>		<b>45'788.35</b>	
<b>700.33</b>	<b>AMORTISSEMENTS COMPTABLES</b>						
700.330.00	Pertes s/débiteurs Service eau potable	1'000.00					
700.331.00	Amortissement ordinaire eau potable	55'000.00		53'000.00		24'125.90	
700.331.01	Amortissement ordinaire compteurs	3'000.00					
<b>700.33</b>	<b>TOTAL AMORTISSEMENTS COMPTABLES</b>	<b>59'000.00</b>		<b>53'000.00</b>		<b>24'125.90</b>	



<b>Comptes de fonctionnement</b>		<b>Budget</b>	<b>2018</b>	<b>Budget</b>	<b>2017</b>	<b>Comptes</b>	<b>2016</b>
		<b>Charges</b>	<b>Revenus</b>	<b>Charges</b>	<b>Revenus</b>	<b>Charges</b>	<b>Revenus</b>
<b>700.42</b>	<b>REVENUS DE BIENS</b>						
700.421.10	Intérêts de retard, frais Service eau potable		300.00				
<b>700.42</b>	<b>TOTAL REVENUS DE BIENS</b>		300.00				
<b>700.43</b>	<b>CONTRIBUTIONS DE TIERS</b>						
700.434.00	Taxe de base eau potable		44'700.00		35'000.00		36'048.40
700.434.01	Consommation eau potable		40'000.00				
700.434.02	Location compteur eau potable		1'000.00				
700.435.00	Vente d'eau à Martigny		25'000.00		25'000.00		19'574.00
<b>700.43</b>	<b>TOTAL CONTRIBUTIONS DE TIERS</b>		110'700.00		60'000.00		55'622.40
<b>700.48</b>	<b>PRÉLÈVEMENTS SUR LES FINANCEMENTS SPÉCIAUX</b>						
700.480.00	Déficit eau potable pris en charges		31'630.00				
<b>700.48</b>	<b>TOTAL PRÉLÈVEMENTS SUR LES FINANCEMENTS SPÉCIAUX</b>		31'630.00				
<b>700</b>	<b>TOTAL APPRO.&amp; ALIM. EAU POTABLE</b>	142'630.00	142'630.00	117'720.00	60'000.00	94'425.80	55'622.40
<b>70</b>	<b>TOTAL APPRO.&amp; ALIM. EAU POTABLE</b>	142'630.00	142'630.00	117'720.00	60'000.00	94'425.80	55'622.40
<b>71</b>	<b>ASSAINISSEMENT EAUX USÉES</b>						
<b>710</b>	<b>ASSAINISSEMENT EAUX USÉES</b>						
<b>710.30</b>	<b>CHARGES DU PERSONNEL</b>						
710.300.00	Commission eaux usées	2'800.00		3'150.00		2'926.80	
710.301.00	Personnel	11'400.00		8'775.00		8'745.00	
710.303.00	Charges sociales AVS-AC	1'000.00		790.00		749.95	
710.303.02	Charges sociales AF	490.00		410.00		361.85	
710.304.00	Charges sociales LPP	1'730.00		880.00		739.20	
710.305.00	Charges sociales AAP/AANP	190.00		110.00		137.15	



<b>Comptes de fonctionnement</b>		<b>Budget</b>	<b>2018</b>	<b>Budget</b>	<b>2017</b>	<b>Comptes</b>	<b>2016</b>
		<b>Charges</b>	<b>Revenus</b>	<b>Charges</b>	<b>Revenus</b>	<b>Charges</b>	<b>Revenus</b>
<b>710.48</b>	<b>PRÉLÈVEMENTS SUR LES FINANCEMENTS SPÉCIAUX</b>						
710.480.00	Déficit eaux usées pris en charges		3'650.00				
<b>710.48</b>	<b>TOTAL PRÉLÈVEMENTS SUR LES FINANCEMENTS SPÉCIAUX</b>		3'650.00				
<b>710</b>	<b>TOTAL ASSAINISSEMENT EAUX USÉES</b>	34'900.00	101'900.00	28'615.00	45'000.00	33'388.90	45'844.15
<b>711</b>	<b>STEP</b>						
<b>711.33</b>	<b>AMORTISSEMENTS COMPTABLES</b>						
711.331.00	Amortissement ordinaire bâtiments	20'000.00		20'000.00		20'746.85	
<b>711.33</b>	<b>TOTAL AMORTISSEMENTS COMPTABLES</b>	20'000.00		20'000.00		20'746.85	
<b>711.35</b>	<b>DÉDOMMAGEMENTS VERSÉS À DES COLLECTIVITÉS PUB.</b>						
711.352.00	STEP de Martigny	43'000.00		41'000.00		43'398.15	
<b>711.35</b>	<b>TOTAL DÉDOMMAGEMENTS VERSÉS À DES COLLECTIVITÉS</b>	43'000.00		41'000.00		43'398.15	
<b>711</b>	<b>TOTAL STEP</b>	63'000.00		61'000.00		64'145.00	
<b>712</b>	<b>EVACUATION DES EAUX DE SURFACE</b>						
<b>712.31</b>	<b>BIENS,SERVICES &amp; MACHINES</b>						
712.314.00	Entr. réseau d'évacuation des eaux de surface	4'000.00		4'000.00		336.95	
<b>712.31</b>	<b>TOTAL BIENS,SERVICES &amp; MACHINES</b>	4'000.00		4'000.00		336.95	
<b>712</b>	<b>TOTAL EVACUATION DES EAUX DE SURFACE</b>	4'000.00		4'000.00		336.95	
<b>71</b>	<b>TOTAL ASSAINISSEMENT EAUX USÉES</b>	101'900.00	101'900.00	93'615.00	45'000.00	97'870.85	45'844.15

<b>Comptes de fonctionnement</b>		<b>Budget</b>	<b>2018</b>	<b>Budget</b>	<b>2017</b>	<b>Comptes</b>	<b>2016</b>
		<b>Charges</b>	<b>Revenus</b>	<b>Charges</b>	<b>Revenus</b>	<b>Charges</b>	<b>Revenus</b>
<b>72</b>	<b>TRAITEMENT DES DÉCHETS</b>						
<b>720</b>	<b>TRAITEMENT DES DÉCHETS</b>						
<b>720.30</b>	<b>CHARGES DU PERSONNEL</b>						
720.300.00	Commission salubrité	3'100.00		3'100.00		2'713.40	
720.301.00	Personnel	32'400.00		26'550.00		26'026.60	
720.303.00	Charges sociales AVS-AC	2'450.00		1'950.00		1'887.85	
720.303.02	Charges sociales AF	1'210.00		980.00		882.70	
720.304.00	Charges sociales LPP	4'940.00		1'750.00		1'479.00	
720.305.00	Charges sociales AAP/AANP	430.00		260.00		345.70	
720.305.02	Charges sociales IJM	360.00		290.00		190.30	
<b>720.30</b>	<b>TOTAL CHARGES DU PERSONNEL</b>	<b>44'890.00</b>		<b>34'880.00</b>		<b>33'525.55</b>	
<b>720.31</b>	<b>BIENS,SERVICES &amp; MACHINES</b>						
720.311.00	Achats matériel	1'000.00		1'000.00			
720.314.00	Entretien de la décharge publique	1'000.00		1'000.00			
720.314.02	Entretien des moloks	2'000.00		2'000.00		4'467.00	
720.318.04	Assurances choses - R.C.	300.00		300.00		200.00	
720.318.10	Frais CCP Service voirie	250.00					
720.318.11	Frais de poursuites Service voirie	500.00					
720.318.20	Transport, ramassage des ordures	50'000.00		50'000.00		51'037.25	
720.318.22	Transport, ramassage des verres	2'500.00		2'500.00		2'098.45	
720.318.24	Transport, ramassage des matériaux inertes	4'500.00		4'500.00		4'316.90	
720.318.26	Transport, ramassage des papiers	5'000.00		4'000.00		3'743.90	
720.318.28	Transport, ramassage des déchets encombrants	6'000.00		5'000.00		5'443.15	
720.318.30	Transport, ramassage de la ferraille	1'000.00		1'000.00		915.20	
720.318.32	Transport, ramassage des matériaux spéciaux	5'000.00		5'000.00		6'070.20	
720.318.34	Transport, ramassage des déchets verts	4'500.00		4'500.00		5'037.50	
720.318.36	Transport, ramassage du bois	6'500.00		6'500.00		6'969.40	
<b>720.31</b>	<b>TOTAL BIENS,SERVICES &amp; MACHINES</b>	<b>90'050.00</b>		<b>87'300.00</b>		<b>90'298.95</b>	
<b>720.33</b>	<b>AMORTISSEMENTS COMPTABLES</b>						
720.330.00	Pertes s/débiteurs Service Voirie	1'000.00					

<b>Comptes de fonctionnement</b>		<b>Budget</b>	<b>2018</b>	<b>Budget</b>	<b>2017</b>	<b>Comptes</b>	<b>2016</b>
		<b>Charges</b>	<b>Revenus</b>	<b>Charges</b>	<b>Revenus</b>	<b>Charges</b>	<b>Revenus</b>
720.331.00	Amortissement ordinaire déchetterie-moloks	4'000.00		4'000.00		5'199.50	
<b>720.33</b>	<b>TOTAL AMORTISSEMENTS COMPTABLES</b>	5'000.00		4'000.00		5'199.50	
<b>720.38</b>	<b>ATTRIB.FINANCEMENTS SPÉC.</b>						
720.380.00	Attribution aux financements spéciaux	4'265.00					
<b>720.38</b>	<b>TOTAL ATTRIB.FINANCEMENTS SPÉC.</b>	4'265.00					
<b>720.42</b>	<b>REVENUS DE BIENS</b>						
720.421.10	Intérêts de retard, frais Service voirie		300.00				
<b>720.42</b>	<b>TOTAL REVENUS DE BIENS</b>		300.00				
<b>720.43</b>	<b>CONTRIBUTIONS DE TIERS</b>						
720.434.00	Taxe de base voirie		88'305.00		70'000.00		68'759.35
720.434.01	Taxe variable (taxe au sac)		68'400.00				
720.434.02	Taxe variable (taxe déchetterie)		7'000.00		1'000.00		294.00
720.435.22	Recyclage du verre		3'000.00				
720.435.26	Recyclage du papier		1'200.00				
<b>720.43</b>	<b>TOTAL CONTRIBUTIONS DE TIERS</b>		167'905.00		71'000.00		69'053.35
<b>720.46</b>	<b>SUBVENTIONS ACQUISES</b>						
720.469.00	*Subv. pour le recyclage des verres				3'000.00		2'672.80
<b>720.46</b>	<b>TOTAL SUBVENTIONS ACQUISES</b>				3'000.00		2'672.80
<b>720</b>	<b>TOTAL TRAITEMENT DES DÉCHETS</b>	144'205.00	168'205.00	126'180.00	74'000.00	129'024.00	71'726.15



<b>Comptes de fonctionnement</b>		<b>Budget Charges</b>	<b>2018 Revenus</b>	<b>Budget Charges</b>	<b>2017 Revenus</b>	<b>Comptes Charges</b>	<b>2016 Revenus</b>
<b>740.43</b>	<b>CONTRIBUTIONS DE TIERS</b>						
740.434.00	Concessions de tombes et urnes		10'000.00		10'000.00		1'600.00
<b>740.43</b>	<b>TOTAL CONTRIBUTIONS DE TIERS</b>		10'000.00		10'000.00		1'600.00
<b>740</b>	<b>TOTAL CIMETIÈRES / COLUMBARIUM</b>	24'600.00	10'000.00	21'715.00	10'000.00	21'509.77	1'600.00
<b>74</b>	<b>TOTAL CIMETIÈRES / COLUMBARIUM</b>	24'600.00	10'000.00	21'715.00	10'000.00	21'509.77	1'600.00
<b>75</b>	<b>CORRECTION DES EAUX</b>						
<b>750</b>	<b>CORRECTION DES EAUX</b>						
<b>750.31</b>	<b>BIENS, SERVICES &amp; MARCH.</b>						
750.314.00	Entretien des torrents et cours d'eau	10'000.00		10'000.00		10'477.65	
<b>750.31</b>	<b>TOTAL BIENS, SERVICES &amp; MARCH.</b>	10'000.00		10'000.00		10'477.65	
<b>750.36</b>	<b>SUBVENTIONS ACCORDEES</b>						
750.361.00	Part Etat cours d'eau	2'300.00		2'300.00			
<b>750.36</b>	<b>TOTAL SUBVENTIONS ACCORDEES</b>	2'300.00		2'300.00			
<b>750.46</b>	<b>SUBVENTIONS</b>						
750.461.00	Entretien des torrents et cours d'eau						4'938.85
<b>750.46</b>	<b>TOTAL SUBVENTIONS</b>						4'938.85
<b>750</b>	<b>TOTAL CORRECTION DES EAUX</b>	12'300.00		12'300.00		10'477.65	4'938.85
<b>75</b>	<b>TOTAL CORRECTION DES EAUX</b>	12'300.00		12'300.00		10'477.65	4'938.85

<b>Comptes de fonctionnement</b>		<b>Budget</b>	<b>2018</b>	<b>Budget</b>	<b>2017</b>	<b>Comptes</b>	<b>2016</b>
		<b>Charges</b>	<b>Revenus</b>	<b>Charges</b>	<b>Revenus</b>	<b>Charges</b>	<b>Revenus</b>
<b>76</b>	<b>PROTECTION AVALANCHES &amp; ÉBOULEMENTS</b>						
<b>760</b>	<b>PROTECTION AVALANCHES &amp; ÉBOULEMENTS</b>						
<b>760.33</b>	<b>AMORTISSEMENTS COMPTABLES</b>						
760.331.00	Amortissement ordinaire paravalanches-digue	23'000.00		21'240.00		24'956.41	
<b>760.33</b>	<b>TOTAL AMORTISSEMENTS COMPTABLES</b>	23'000.00		21'240.00		24'956.41	
<b>760</b>	<b>TOTAL PROTECTION AVALANCHES &amp; ÉBOULEMENTS</b>	23'000.00		21'240.00		24'956.41	
<b>76</b>	<b>TOTAL PROTECTION AVALANCHES &amp; ÉBOULEMENTS</b>	23'000.00		21'240.00		24'956.41	
<b>79</b>	<b>AMÉNAGEMENT</b>						
<b>790</b>	<b>AMÉNAGEMENT DU TERRITOIRE</b>						
<b>790.30</b>	<b>CHARGES DU PERSONNEL</b>						
790.300.00	Commission des constructions	12'350.00		12'150.00		8'960.60	
790.303.00	Charges sociales AVS/AC	500.00		500.00		439.00	
790.303.02	Charges sociales AF	250.00		250.00		211.25	
790.305.00	Charges sociales AAP/AANP	90.00		60.00		80.30	
<b>790.30</b>	<b>TOTAL CHARGES DU PERSONNEL</b>	13'190.00		12'960.00		9'691.15	
<b>790.31</b>	<b>BIENS, SERVICES &amp; MARCH.</b>						
790.318.00	Honoraires de tiers					1'620.00	
790.318.02	Mises à l'enquête publique	1'500.00		1'500.00		961.98	
<b>790.31</b>	<b>TOTAL BIENS, SERVICES &amp; MARCH.</b>	1'500.00		1'500.00		2'581.98	
<b>790.33</b>	<b>AMORTISSEMENTS COMPTABLES</b>						
790.331.00	Amortissement ordinaire plan de zone			5'000.00		5'675.75	





<b>Comptes de fonctionnement</b>		<b>Budget</b>	<b>2018</b>	<b>Budget</b>	<b>2017</b>	<b>Comptes</b>	<b>2016</b>
		<b>Charges</b>	<b>Revenus</b>	<b>Charges</b>	<b>Revenus</b>	<b>Charges</b>	<b>Revenus</b>
<b>8</b>	<b>ÉCONOMIE PUBLIQUE</b>						
<b>80</b>	<b>AGRICULTURE</b>						
<b>800</b>	<b>AGRICULTURE</b>						
<b>800.31</b>	<b>BIENS, SERVICES &amp; MARCH.</b>						
800.314.02	Sauvegarde du vignoble en pierres sèches			20'000.00		37'800.70	
800.318.06	Redevances agricoles	100.00		100.00		79.00	
800.318.12	Confusion agricole					82.85	
<b>800.31</b>	<b>TOTAL BIENS, SERVICES &amp; MARCH.</b>	100.00		20'100.00		37'962.55	
<b>800.43</b>	<b>CONTRIBUTIONS DE TIERS</b>						
800.434.00	Redevance préposé à la culture des champs		100.00		200.00		100.00
<b>800.43</b>	<b>TOTAL CONTRIBUTIONS DE TIERS</b>		100.00		200.00		100.00
<b>800</b>	<b>TOTAL AGRICULTURE</b>	100.00	100.00	20'100.00	200.00	37'962.55	100.00
<b>801</b>	<b>IRRIGATION</b>						
<b>801.30</b>	<b>CHARGES DU PERSONNEL</b>						
801.300.00	Commission irrigation	3'150.00		3'150.00		2'926.80	
801.301.00	Personnel	22'650.00		17'500.00		17'490.00	
801.303.00	Charges sociales AVS/AC	1'750.00		1'400.00		1'310.45	
801.303.02	Charges sociales AF	870.00		700.00		633.70	
801.304.00	Charges sociales LPP	3'440.00		1'750.00		1'478.40	
801.305.00	Charges sociales AAP/AANP	320.00		180.00		239.05	
801.305.02	Charges sociales IJM	250.00		190.00		189.50	
<b>801.30</b>	<b>TOTAL CHARGES DU PERSONNEL</b>	32'430.00		24'870.00		24'267.90	
<b>801.31</b>	<b>BIENS, SERVICES &amp; MARCH.</b>						
801.314.00	Entretien du réseau	10'000.00		10'000.00		1'882.75	

<b>Comptes de fonctionnement</b>		<b>Budget</b>	<b>2018</b>	<b>Budget</b>	<b>2017</b>	<b>Comptes</b>	<b>2016</b>
		<b>Charges</b>	<b>Revenus</b>	<b>Charges</b>	<b>Revenus</b>	<b>Charges</b>	<b>Revenus</b>
801.314.02	Entretien du bisse	2'000.00		2'000.00			
<b>801.31</b>	<b>TOTAL BIENS, SERVICES &amp; MARCH.</b>	12'000.00		12'000.00		1'882.75	
<b>801.33</b>	<b>AMORTISSEMENTS COMPTABLES</b>						
801.331.00	Amortissement ordinaire irrigation	23'000.00		18'000.00		13'373.85	
<b>801.33</b>	<b>TOTAL AMORTISSEMENTS COMPTABLES</b>	23'000.00		18'000.00		13'373.85	
<b>801</b>	<b>TOTAL IRRIGATION</b>	67'430.00		54'870.00		39'524.50	
<b>80</b>	<b>TOTAL AGRICULTURE</b>	67'530.00	100.00	74'970.00	200.00	77'487.05	100.00
<b>81</b>	<b>SYLVICULTURE</b>						
<b>810</b>	<b>SYLVICULTURE EN GÉNÉRAL</b>						
<b>810.31</b>	<b>BIENS, SERVICES &amp; MARCH.</b>						
810.318.01	Triage forestier Catogne et garde-forestier	16'600.00		16'400.00		16'515.20	
<b>810.31</b>	<b>TOTAL BIENS, SERVICES &amp; MARCH.</b>	16'600.00		16'400.00		16'515.20	
<b>810.35</b>	<b>DÉDOMMAGEMENTS VERSÉS À DES COLLECTIVITÉS PUB.</b>						
810.352.00	Part. sur expl. forêts art. 33	10'000.00		10'000.00		10'000.00	
<b>810.35</b>	<b>TOTAL DÉDOMMAGEMENTS VERSÉS À DES COLLECTIVITÉS</b>	10'000.00		10'000.00		10'000.00	
<b>810</b>	<b>TOTAL SYLVICULTURE EN GÉNÉRAL</b>	26'600.00		26'400.00		26'515.20	
<b>81</b>	<b>TOTAL SYLVICULTURE</b>	26'600.00		26'400.00		26'515.20	

<b>Comptes de fonctionnement</b>		<b>Budget</b>	<b>2018</b>	<b>Budget</b>	<b>2017</b>	<b>Comptes</b>	<b>2016</b>
		<b>Charges</b>	<b>Revenus</b>	<b>Charges</b>	<b>Revenus</b>	<b>Charges</b>	<b>Revenus</b>
<b>83</b>	<b>TOURISME</b>						
<b>830</b>	<b>SOCIÉTÉ DE DÉVELOPPEMENT</b>						
<b>830.30</b>	<b>CHARGES DU PERSONNEL</b>						
830.300.00	Commission tourisme	8'100.00		3'900.00		9'692.80	
830.303.00	Charges sociales AVS-AC	250.00		300.00		236.30	
830.303.02	Charges sociales AF	110.00		130.00		114.40	
830.305.00	Charges sociales AAP/AANP	40.00		30.00		43.95	
<b>830.30</b>	<b>TOTAL CHARGES DU PERSONNEL</b>	<b>8'500.00</b>		<b>4'360.00</b>		<b>10'087.45</b>	
<b>830.31</b>	<b>BIENS, SERVICES &amp; MARCH.</b>						
830.312.00	Eau, énergie, combustible	720.00		720.00		1'005.05	
830.318.06	Promotion touristique & économique	20'000.00		20'000.00		17'914.18	
<b>830.31</b>	<b>TOTAL BIENS, SERVICES &amp; MARCH.</b>	<b>20'720.00</b>		<b>20'720.00</b>		<b>18'919.23</b>	
<b>830.35</b>	<b>DÉDOMMAGEMENTS VERSÉS À DES COLLECTIVITÉS PUB.</b>						
830.352.00	Développement régional du Valais romand	6'300.00		6'100.00		6'073.20	
<b>830.35</b>	<b>TOTAL DÉDOMMAGEMENTS VERSÉS À DES COLLECTIVITÉS</b>	<b>6'300.00</b>		<b>6'100.00</b>		<b>6'073.20</b>	
<b>830</b>	<b>TOTAL SOCIÉTÉ DE DÉVELOPPEMENT</b>	<b>35'520.00</b>		<b>31'180.00</b>		<b>35'079.88</b>	
<b>83</b>	<b>TOTAL TOURISME</b>	<b>35'520.00</b>		<b>31'180.00</b>		<b>35'079.88</b>	

<b>Comptes de fonctionnement</b>		<b>Budget</b>	<b>2018</b>	<b>Budget</b>	<b>2017</b>	<b>Comptes</b>	<b>2016</b>
		<b>Charges</b>	<b>Revenus</b>	<b>Charges</b>	<b>Revenus</b>	<b>Charges</b>	<b>Revenus</b>
<b>84</b>	<b>INDUST. ARTISANAT &amp; COMM.</b>						
<b>840</b>	<b>INDUST. ARTISANAT &amp; COMM.</b>						
<b>840.31</b>	<b>BIENS, SERVICES &amp; MARCH.</b>						
840.318.05	Exploitation de commerces					122.04	
<b>840.31</b>	<b>TOTAL BIENS, SERVICES &amp; MARCH.</b>					122.04	
<b>840</b>	<b>TOTAL INDUST. ARTISANAT &amp; COMM.</b>					122.04	
<b>84</b>	<b>TOTAL INDUST. ARTISANAT &amp; COMM.</b>					122.04	
<b>86</b>	<b>ENERGIE</b>						
<b>860</b>	<b>ELECTRICITÉ</b>						
<b>860.30</b>	<b>CHARGES DE PERSONNEL</b>						
860.300.00	Commission service électrique	2'800.00		3'100.00		2'713.40	
860.301.00	Personnel	11'400.00		8'800.00		8'745.00	
860.303.00	Charges sociales AVS-AC	1'000.00		800.00		736.65	
860.303.02	Charges sociales AF	490.00		410.00		355.10	
860.304.00	Charges sociales LPP	1'730.00		880.00		739.20	
860.305.00	Charges sociales AAP/AANP	190.00		110.00		134.55	
860.305.02	Charges sociales IJM	140.00		100.00		94.75	
<b>860.30</b>	<b>TOTAL CHARGES DE PERSONNEL</b>	<b>17'750.00</b>		<b>14'200.00</b>		<b>13'518.65</b>	
<b>860.31</b>	<b>BIENS, SERVICES &amp; MARCH.</b>						
860.312.00	Eau, énergie, combustible	16'000.00				354'564.45	
860.312.01	Timbre Amont (HT)					131'671.65	
860.312.02	Taxes					75'579.60	
860.314.00	SEDRE - frais d'exploitation du réseau					142'201.14	
860.314.01	SEDRE - frais d'exploitation de l'EP	17'000.00		15'000.00		9'459.90	
860.314.10	FMMB - frais d'exploitation	1'125'000.00		1'150'000.00		1'072'968.81	
860.318.00	SEDRE - frais généraux administratifs					47'030.95	

<b>Comptes de fonctionnement</b>		<b>Budget</b>	<b>2018</b>	<b>Budget</b>	<b>2017</b>	<b>Comptes</b>	<b>2016</b>
		<b>Charges</b>	<b>Revenus</b>	<b>Charges</b>	<b>Revenus</b>	<b>Charges</b>	<b>Revenus</b>
860.318.02	SI Bagnes - frais de gestion de la facturation					29'215.30	
860.318.04	Assurances					2'700.00	
860.318.12	Services systèmes	90'000.00					
<b>860.31</b>	<b>TOTAL BIENS, SERVICES &amp; MARCH.</b>	<b>1'248'000.00</b>		<b>1'165'000.00</b>		<b>1'865'391.80</b>	
<b>860.33</b>	<b>AMORTISSEMENTS COMPTABLES</b>						
860.330.00	Pertes sur débiteurs du service électrique					5'524.17	
860.331.00	Amortissement ordinaire réseau électrique	108'000.00		125'000.00		127'082.91	
<b>860.33</b>	<b>TOTAL AMORTISSEMENTS COMPTABLES</b>	<b>108'000.00</b>		<b>125'000.00</b>		<b>132'607.08</b>	
<b>860.41</b>	<b>PATENTES &amp; CONCESSIONS</b>						
860.411.00	Location du réseau électrique à la SEDRE		70'000.00		58'000.00		
<b>860.41</b>	<b>TOTAL PATENTES &amp; CONCESSIONS</b>		<b>70'000.00</b>		<b>58'000.00</b>		
<b>860.42</b>	<b>REVENUS DES BIENS</b>						
860.426.00	Rémunération pour l'énergie		17'400.00		15'000.00		
860.427.00	Taxe sur l'utilisation du domaine public (PCP)		40'000.00		42'000.00		
<b>860.42</b>	<b>TOTAL REVENUS DES BIENS</b>		<b>57'400.00</b>		<b>57'000.00</b>		
<b>860.43</b>	<b>CONTRIBUTIONS</b>						
860.435.00	Vente d'énergie distribuée						367'837.62
860.435.01	Timbre						536'000.42
860.435.02	Taxes						78'311.13
860.435.03	Effet transport gratuit FMM		71'000.00		70'000.00		89'695.90
860.435.04	Compensation prix de revient FMMB						62'230.00



<b>Comptes de fonctionnement</b>		<b>Budget</b>	<b>2018</b>	<b>Budget</b>	<b>2017</b>	<b>Comptes</b>	<b>2016</b>
		<b>Charges</b>	<b>Revenus</b>	<b>Charges</b>	<b>Revenus</b>	<b>Charges</b>	<b>Revenus</b>
<b>9</b>	<b>FINANCES ET IMPÔTS</b>						
<b>90</b>	<b>IMPÔTS</b>						
<b>900</b>	<b>IMPÔT PERSONNES PHYSIQUES</b>						
<b>900.33</b>	<b>AMORTISSEMENTS</b>						
900.330.00	Pertes fiscales des personnes physiques	10'000.00		10'000.00		16'530.70	
<b>900.33</b>	<b>TOTAL AMORTISSEMENTS</b>	10'000.00		10'000.00		16'530.70	
<b>900.34</b>	<b>PARTS A DES CONTRIBUTIONS SANS AFFECTATION</b>						
900.341.00	Impôt payé s/immeubles bâtis, art. 188	21'750.00		16'000.00		16'776.25	
<b>900.34</b>	<b>TOTAL PARTS A DES CONTRIBUTIONS SANS AFFECTATION</b>	21'750.00		16'000.00		16'776.25	
<b>900.40</b>	<b>IMPÔTS</b>						
<b>900.400</b>	<b>IMPOTS SUR LE REVENU ET SUR LA FORTUNE</b>						
900.400.00	Impôts sur le revenu des personnes physiques		1'200'000.00		1'250'000.00		1'140'182.90
900.400.01	Impôts sur la fortune des personnes physiques		160'000.00		160'000.00		153'388.50
900.400.02	Impôts à la source des personnes physiques		85'000.00		65'000.00		105'804.00
900.400.03	Impôts global des personnes physiques		30'000.00		30'000.00		32'460.00
900.400.04	Impôts personnel des personnes physiques		5'000.00		5'000.00		4'283.40
<b>900.400</b>	<b>TOTAL IMPOTS SUR LE REVENU ET SUR LA FORTUNE</b>		1'480'000.00		1'510'000.00		1'436'118.80
<b>900.402</b>	<b>IMPÔT FONCIER</b>						
900.402.00	Impôt foncier des personnes physiques		70'000.00		70'000.00		67'543.65
900.402.01	Impôt s/immeubles bâtis (art. 188)		21'250.00		15'000.00		15'617.10
<b>900.402</b>	<b>TOTAL IMPÔT FONCIER</b>		91'250.00		85'000.00		83'160.75
<b>900.403</b>	<b>IMPÔTS SUR LES GAINS EN CAPITAL</b>						
900.403.01	Impôt s/prestations en capital		15'000.00		10'000.00		83'718.45
900.403.02	Impôt s/gains immobiliers		10'000.00		5'000.00		18'948.95







<b>Comptes de fonctionnement</b>		<b>Budget</b>	<b>2018</b>	<b>Budget</b>	<b>2017</b>	<b>Comptes</b>	<b>2016</b>
		<b>Charges</b>	<b>Revenus</b>	<b>Charges</b>	<b>Revenus</b>	<b>Charges</b>	<b>Revenus</b>
<b>92</b>	<b>PÉRÉQUATION FINANCIÈRE</b>						
<b>920</b>	<b>PÉRÉQUATION FINANCIÈRE</b>						
<b>920.44</b>	<b>PARTS À DES RECETTES SANS AFFECTATION</b>						
920.444.01	Répart. du fonds de péréqu. des ressources		278'000.00		300'000.00		336'497.00
<b>920.44</b>	<b>TOTAL PARTS À DES RECETTES SANS AFFECTATION</b>		278'000.00		300'000.00		336'497.00
<b>920</b>	<b>TOTAL PÉRÉQUATION FINANCIÈRE</b>		278'000.00		300'000.00		336'497.00
<b>92</b>	<b>TOTAL PÉRÉQUATION FINANCIÈRE</b>		278'000.00		300'000.00		336'497.00
<b>93</b>	<b>QUOTES-PARTS AUX RECETTES</b>						
<b>930</b>	<b>PARTS AUX RECETTES DE LA CONFÉDÉRATION</b>						
<b>930.44</b>	<b>PARTS Á DES RECETTES SANS AFFECTATION</b>						
930.440.00	Redistribution de la taxe du CO2		500.00		500.00		485.75
<b>930.44</b>	<b>TOTAL PARTS Á DES RECETTES SANS AFFECTATION</b>		500.00		500.00		485.75
<b>930</b>	<b>TOTAL PARTS AUX RECETTES DE LA CONFÉDÉRATION</b>		500.00		500.00		485.75
<b>932</b>	<b>PARTS DES COMMUNES AUX RÉGALES ET PATENTES</b>						
<b>932.31</b>	<b>BIENS, SERVICES &amp; MARCH.</b>						
932.319.00	Contributions sur redevances	28'000.00		29'000.00		27'746.10	
<b>932.31</b>	<b>TOTAL BIENS, SERVICES &amp; MARCH.</b>	28'000.00		29'000.00		27'746.10	

<b>Comptes de fonctionnement</b>		<b>Budget</b>	<b>2018</b>	<b>Budget</b>	<b>2017</b>	<b>Comptes</b>	<b>2016</b>
		<b>Charges</b>	<b>Revenus</b>	<b>Charges</b>	<b>Revenus</b>	<b>Charges</b>	<b>Revenus</b>
<b>932.35</b>	<b>DÉDOMMAGEMENTS VERSÉS À DES COLLECTIVITÉS PUB.</b>						
932.351.00	Franc du paysage	5'000.00				4'713.45	
<b>932.35</b>	<b>TOTAL DÉDOMMAGEMENTS VERSÉS À DES COLLECTIVITÉS</b>	5'000.00				4'713.45	
<b>932.41</b>	<b>PATENTES ET CONCESSIONS</b>						
932.410.00	Energie gratuite		10'000.00		7'000.00		6'696.80
932.411.00	Redevances hydrauliques		550'000.00		550'000.00		576'774.61
<b>932.41</b>	<b>TOTAL PATENTES ET CONCESSIONS</b>		560'000.00		557'000.00		583'471.41
<b>932.44</b>	<b>PART A DES RECETTES ET CONTRI. SANS AFFECTATION</b>						
932.441.00	Autorisations d'exploiter						656.75
<b>932.44</b>	<b>TOTAL PART A DES RECETTES ET CONTRI. SANS AFFECTAT</b>						656.75
<b>932</b>	<b>TOTAL PARTS DES COMMUNES AUX RÉGALES ET PATENTES</b>	33'000.00	560'000.00	29'000.00	557'000.00	32'459.55	584'128.16
<b>93</b>	<b>TOTAL QUOTES-PARTS AUX RECETTES</b>	33'000.00	560'500.00	29'000.00	557'500.00	32'459.55	584'613.91
<b>94</b>	<b>GÉRANCE DE LA FORTUNE &amp; DES DETTES</b>						
<b>940</b>	<b>INTÉRÊTS</b>						
<b>940.32</b>	<b>INTÉRÊTS PASSIFS</b>						
940.321.00	Intérêts s/comptes courants	250.00		150.00		248.05	
940.322.00	Intérêts s/emprunt hypot.	36'000.00		44'700.00		42'857.00	
940.329.01	Intérêts compensatoires s/impôts	10'000.00		10'000.00		8'844.00	
<b>940.32</b>	<b>TOTAL INTÉRÊTS PASSIFS</b>	46'250.00		54'850.00		51'949.05	
<b>940.42</b>	<b>REVENUS DES BIENS</b>						
940.422.02	Dividendes et intérêts sur prêts		23'120.00		24'370.00		23'202.00

<b>Comptes de fonctionnement</b>		<b>Budget</b>	<b>2018</b>	<b>Budget</b>	<b>2017</b>	<b>Comptes</b>	<b>2016</b>
		<b>Charges</b>	<b>Revenus</b>	<b>Charges</b>	<b>Revenus</b>	<b>Charges</b>	<b>Revenus</b>
940.422.04	Intérêts de retard récupérés		15'000.00		15'000.00		14'511.83
<b>940.42</b>	<b>TOTAL REVENUS DES BIENS</b>		38'120.00		39'370.00		37'713.83
<b>940</b>	<b>TOTAL INTÉRÊTS</b>	46'250.00	38'120.00	54'850.00	39'370.00	51'949.05	37'713.83
<b>942</b>	<b>IMMEUBLES PATRIMOINE FINANCIER</b>						
<b>942.31</b>	<b>BIENS, SERVICES &amp; MARCH.</b>						
942.314.00	Rest. Gorges du Durnand Frais généraux	15'000.00		20'000.00		11'380.25	
<b>942.31</b>	<b>TOTAL BIENS, SERVICES &amp; MARCH.</b>	15'000.00		20'000.00		11'380.25	
<b>942.33</b>	<b>AMORTISSEMENTS COMPTABLES</b>						
942.330.00	Amortissement patrimoine financier					12'505.25	
<b>942.33</b>	<b>TOTAL AMORTISSEMENTS COMPTABLES</b>					12'505.25	
<b>942.42</b>	<b>REVENUS DES BIENS</b>						
942.423.00	Rest. Gorges du Durnand Location		48'000.00		48'000.00		32'000.00
<b>942.42</b>	<b>TOTAL REVENUS DES BIENS</b>		48'000.00		48'000.00		32'000.00
<b>942</b>	<b>TOTAL IMMEUBLES PATRIMOINE FINANCIER</b>	15'000.00	48'000.00	20'000.00	48'000.00	23'885.50	32'000.00
<b>94</b>	<b>TOTAL GÉRANCE DE LA FORTUNE &amp; DES DETTES</b>	61'250.00	86'120.00	74'850.00	87'370.00	75'834.55	69'713.83
<b>9</b>	<b>TOTAL FINANCES ET IMPÔTS</b>	166'000.00	2'619'170.00	179'850.00	2'643'870.00	216'972.05	2'713'534.84
	<b>Total compte de fonctionnement</b>	5'176'216.00	5'107'545.00	5'015'740.00	4'748'770.00	5'824'952.05	5'854'844.84
	<b>Excédent de revenus ou de charges</b>		68'671.00		266'970.00	29'892.79	

# Commune de Bovernier

## Budget 2018 - Investissements

		Budget 2018		Budget 2017		Comptes 2016	
		Dépenses	Recettes	Dépenses	Recettes	Dépenses	Recettes
029.503.00	Bâtiments communaux	50'000.00				33'162.40	
029.506.00	Archives communales					5'536.00	
210.503.00	Complexe scolaire	10'000.00					
211.562.00	Cycle d'Orientation de Martigny	5'000.00		25'500.00		5'000.00	
321.501.00	Télé réseau	15'000.00	1'400.00		1'400.00		2'800.00
330.500.00	Chemins pédestres					28'512.00	14'256.00
390.562.00	Paroisse de Bovernier			20'000.00			
610.561.00	Réseau routier cantonal	6'000.00		13'000.00		5'712.95	
620.501.00	Réseau routier communal	60'000.00		50'000.00		87'510.20	
620.503.00	Dépôt communal					48'072.24	
700.501.00	Réseau d'eau potable	248'000.00	10'000.00	300'000.00	10'000.00		23'449.40
700.506.00	Compteurs	15'000.00					
700.661.00	Réseau d'eau potable : Subv. cantonales		15'000.00				17'424.70
710.501.00	Réseau des eaux usées	38'000.00	10'000.00	10'000.00	10'000.00	7'961.45	23'449.40
711.562.00	STEP de Martigny	22'000.00		19'000.00		28'746.85	
720.501.00	Déchetterie-Moloks	5'000.00				14'199.50	
760.501.01	Sécurisation du Durnand						22'689.79
760.501.02	Laves torrentielles Durnand II			10'000.00	9'760.00	12'894.00	12'970.20
760.501.03	Défense fontaines chaudes						6'310.20
760.501.05	Défense du Poupro	134'000.00	104'000.00			3'032.60	
760.501.08	Défense Sous les Plans Buis			100'000.00	94'000.00		
790.500.00	Plan de zone			10'000.00		19'675.75	
801.501.00	Réseau d'irrigation	121'000.00		100'000.00		49'373.85	
801.661.00	Réseau d'irrigation : Subv. cantonales		51'000.00		42'000.00		20'000.00
860.501.00	Réseau électrique					128'692.45	37'731.74
860.501.01	Eclairage public	48'000.00		20'000.00		11'122.20	
Total compte d'investissement		777'000.00	191'400.00	677'500.00	167'160.00	489'204.44	181'081.43
Investissements nets			585'600.00		510'340.00		308'123.01



<b>Comptes d'investissement</b>		<b>Budget</b>	<b>2018</b>	<b>Budget</b>	<b>2017</b>	<b>Comptes</b>	<b>2016</b>
		<b>Dépenses</b>	<b>Recettes</b>	<b>Dépenses</b>	<b>Recettes</b>	<b>Dépenses</b>	<b>Recettes</b>
<b>2</b>	<b>ENSEIGNEMENT &amp; FORMATION</b>						
<b>21</b>	<b>ECOLES PUBLIQUES OBLIGAT.</b>						
<b>210</b>	<b>ECOLES PRIMAIRES</b>						
<b>210.50</b>	<b>INVESTISSEMENTS PROPRES</b>						
210.503.00	Complexe scolaire	10'000.00					
<b>210.50</b>	<b>TOTAL INVESTISSEMENTS PROPRES</b>	10'000.00					
<b>210</b>	<b>TOTAL ECOLES PRIMAIRES</b>	10'000.00					
<b>211</b>	<b>CYCLE D'ORIENTATION</b>						
<b>211.56</b>	<b>SUBVENTIONS ACCORDÉES</b>						
211.562.00	Cycle d'Orientation de Martigny	5'000.00		25'500.00		5'000.00	
<b>211.56</b>	<b>TOTAL SUBVENTIONS ACCORDÉES</b>	5'000.00		25'500.00		5'000.00	
<b>211</b>	<b>TOTAL CYCLE D'ORIENTATION</b>	5'000.00		25'500.00		5'000.00	
<b>21</b>	<b>TOTAL ECOLES PUBLIQUES OBLIGAT.</b>	15'000.00		25'500.00		5'000.00	
<b>2</b>	<b>TOTAL ENSEIGNEMENT &amp; FORMATION</b>	15'000.00		25'500.00		5'000.00	







<b>Comptes d'investissement</b>		<b>Budget</b>	<b>2018</b>	<b>Budget</b>	<b>2017</b>	<b>Comptes</b>	<b>2016</b>
		<b>Dépenses</b>	<b>Recettes</b>	<b>Dépenses</b>	<b>Recettes</b>	<b>Dépenses</b>	<b>Recettes</b>
<b>6</b>	<b>TRAFIC</b>						
<b>61</b>	<b>ROUTES CANTONALES</b>						
<b>610</b>	<b>ROUTES CANTONALES</b>						
<b>610.56</b>	<b>SUBVENTIONS ACCORDEES</b>						
610.561.00	Part. aux corrections des routes cantonales	6'000.00		13'000.00		5'712.95	
<b>610.56</b>	<b>TOTAL SUBVENTIONS ACCORDEES</b>	6'000.00		13'000.00		5'712.95	
<b>610</b>	<b>TOTAL ROUTES CANTONALES</b>	6'000.00		13'000.00		5'712.95	
<b>61</b>	<b>TOTAL ROUTES CANTONALES</b>	6'000.00		13'000.00		5'712.95	
<b>62</b>	<b>ROUTES COMMUNALES</b>						
<b>620</b>	<b>RÉSEAU ROUTES COMMUNALES</b>						
<b>620.50</b>	<b>INVESTISSEMENTS PROPRES</b>						
620.501.00	Routes communales	60'000.00		50'000.00		87'510.20	
620.503.00	Dépôt communal					48'072.24	
<b>620.50</b>	<b>TOTAL INVESTISSEMENTS PROPRES</b>	60'000.00		50'000.00		135'582.44	
<b>620</b>	<b>TOTAL RÉSEAU ROUTES COMMUNALES</b>	60'000.00		50'000.00		135'582.44	
<b>62</b>	<b>TOTAL ROUTES COMMUNALES</b>	60'000.00		50'000.00		135'582.44	
<b>6</b>	<b>TOTAL TRAFIC</b>	66'000.00		63'000.00		141'295.39	



<b>Comptes d'investissement</b>		<b>Budget</b>	<b>2018</b>	<b>Budget</b>	<b>2017</b>	<b>Comptes</b>	<b>2016</b>
		<b>Dépenses</b>	<b>Recettes</b>	<b>Dépenses</b>	<b>Recettes</b>	<b>Dépenses</b>	<b>Recettes</b>
<b>710.61</b>	<b>CONTRIBUTIONS DE TIERS</b>						
710.610.00	Taxes racc. eaux usées		10'000.00		10'000.00		23'449.40
<b>710.61</b>	<b>TOTAL CONTRIBUTIONS DE TIERS</b>		10'000.00		10'000.00		23'449.40
<b>710</b>	<b>TOTAL ASSAINISSEMENT EAUX USÉES</b>	38'000.00	10'000.00	10'000.00	10'000.00	7'961.45	23'449.40
<b>711</b>	<b>STEP</b>						
<b>711.56</b>	<b>SUBVENTIONS ACCORDÉES</b>						
711.562.00	STEP de Martigny	22'000.00		19'000.00		28'746.85	
<b>711.56</b>	<b>TOTAL SUBVENTIONS ACCORDÉES</b>	22'000.00		19'000.00		28'746.85	
<b>711</b>	<b>TOTAL STEP</b>	22'000.00		19'000.00		28'746.85	
<b>71</b>	<b>TOTAL ASSAINISSEMENT EAUX USÉES</b>	60'000.00	10'000.00	29'000.00	10'000.00	36'708.30	23'449.40
<b>72</b>	<b>TRAITEMENT DES DÉCHETS</b>						
<b>720</b>	<b>TRAITEMENT DES DÉCHETS</b>						
<b>720.50</b>	<b>INVESTISSEMENTS PROPRES</b>						
720.501.00	Déchetterie-Moloks	5'000.00				14'199.50	
<b>720.50</b>	<b>TOTAL INVESTISSEMENTS PROPRES</b>	5'000.00				14'199.50	
<b>720</b>	<b>TOTAL TRAITEMENT DES DÉCHETS</b>	5'000.00				14'199.50	
<b>72</b>	<b>TOTAL TRAITEMENT DES DÉCHETS</b>	5'000.00				14'199.50	









<b>Comptes d'investissement</b>		<b>Budget</b>	<b>2018</b>	<b>Budget</b>	<b>2017</b>	<b>Comptes</b>	<b>2016</b>
		<b>Dépenses</b>	<b>Recettes</b>	<b>Dépenses</b>	<b>Recettes</b>	<b>Dépenses</b>	<b>Recettes</b>
<b>860.61</b>	<b>CONTRIBUTIONS DE TIERS</b>						
860.610.00	Taxe racc. électricité						37'731.74
<b>860.61</b>	<b>TOTAL CONTRIBUTIONS DE TIERS</b>						37'731.74
<b>860</b>	<b>TOTAL ELECTRICITÉ</b>	48'000.00		20'000.00		139'814.65	37'731.74
<b>86</b>	<b>TOTAL ENERGIE</b>	48'000.00		20'000.00		139'814.65	37'731.74
<b>8</b>	<b>TOTAL ÉCONOMIE PUBLIQUE</b>	169'000.00	51'000.00	120'000.00	42'000.00	189'188.50	57'731.74
	<b>Total compte d'investissement</b>	777'000.00	191'400.00	677'500.00	167'160.00	466'514.65	158'391.64
	<b>Investissements nets</b>		585'600.00		510'340.00		308'123.01

### Calcul des amortissements budget 2018 - avec mise à jour des investissements 2017 (sur la base de ce qui est connu au moment de l'établissement du budget)

	0. Administration générale		1. Sécurité	2. Enseignement			3. Culture, loisirs, culte				4. Santé		6. Trafic		
	Terrains	Bâtiments	Cadastre	Ecole	Mobilier	C.O. Martigny	Télé réseau	Place de jeux	Ch. pédestres	Stand de tir	Paroisse	Castel	Routes VS	Routes Bnier	Dépôt comm.
Solde au 31.12.2012	1.00	114'000.00		3'460'000.00	1.00		24'000.00	1.00		1.00	18'000.00	1.00	214'000.00	900'000.00	1.00
Investissements 2013	0.00	0.00		-74'013.00	21'762.00		3'700.00	0.00		0.00	0.00	0.00	104'359.85	418'779.42	30'000.00
Amort. ordinaires 2013	1.00	114'000.00		3'385'987.00	21'763.00		27'700.00	1.00		1.00	18'000.00	1.00	318'359.85	1'318'779.42	30'001.00
Amort. complémentaires 2013	0.00	-12'000.00		-338'987.00	-2'763.00		-2'700.00	0.00		0.00	-2'000.00	0.00	-32'359.85	-132'779.42	-3'001.00
Amort. complémentaires 2013	0.00	0.00		0.00	-18'999.00		0.00	0.00		0.00	0.00	0.00	0.00	0.00	0.00
Solde au 31.12.2013	1.00	102'000.00		3'047'000.00	1.00		25'000.00	1.00		1.00	16'000.00	1.00	286'000.00	1'186'000.00	27'000.00
Investissements 2014	0.00	62'200.00	6'480.00	0.00	0.00		7'093.95	0.00		0.00	0.00	0.00	21'771.75	435'640.90	63'419.30
Amort. ordinaires 2014	1.00	164'200.00	6'480.00	3'047'000.00	1.00		32'093.95	1.00		1.00	16'000.00	1.00	307'771.75	1'621'640.90	90'419.30
Amort. complémentaires 2014	0.00	-17'200.00	-1'480.00	-305'000.00	0.00		-4'093.95	0.00		0.00	-2'000.00	0.00	-31'771.75	-162'640.90	-9'419.30
Amort. complémentaires 2014	0.00	0.00	-4'999.00	0.00	0.00		-14'000.00	0.00		0.00	0.00	0.00	0.00	0.00	-31'000.00
Solde au 31.12.2014	1.00	147'000.00	1.00	2'742'000.00	1.00		14'000.00	1.00		1.00	14'000.00	1.00	276'000.00	1'459'000.00	50'000.00
Investissements 2015	0.00	24'811.45	0.00	3'124.50	0.00	75'031.00	776.95	0.00		0.00	0.00	0.00	12'941.40	73'281.60	8'076.59
Amort. ordinaires 2015	1.00	171'811.45	1.00	2'745'124.50	1.00	75'031.00	14'776.95	1.00		1.00	14'000.00	1.00	288'941.40	1'532'281.60	58'076.59
Amort. complémentaires 2015	0.00	-17'811.45	0.00	-275'124.50	0.00	-8'031.00	-1'776.95	0.00		0.00	-2'000.00	0.00	-28'941.40	-153'281.60	-6'076.59
Amort. complémentaires 2015	0.00	0.00	0.00	0.00	0.00	0.00	0.00	0.00		0.00	0.00	0.00	0.00	0.00	0.00
Solde au 31.12.2015	1.00	154'000.00	1.00	2'470'000.00	1.00	67'000.00	13'000.00	1.00	0.00	1.00	12'000.00	1.00	260'000.00	1'379'000.00	52'000.00
Investissements 2016	0.00	38'698.40	0.00	0.00	0.00	5'000.00	-2'800.00	0.00	14'256.00	0.00	0.00	0.00	5'712.95	87'510.20	48'072.24
Amort. ordinaires 2016	1.00	192'698.40	1.00	2'470'000.00	1.00	72'000.00	10'200.00	1.00	14'256.00	1.00	12'000.00	1.00	265'712.95	1'466'510.20	100'072.24
Amort. complémentaires 2016	0.00	-19'698.40	0.00	-247'000.00	0.00	-8'000.00	-1'200.00	0.00	-2'256.00	0.00	-2'000.00	0.00	-26'712.95	-146'510.20	-10'072.24
Amort. complémentaires 2016	0.00	0.00	0.00	0.00	0.00	0.00	-8'999.00	0.00	-11'999.00	0.00	-9'999.00	0.00	0.00	0.00	0.00
Solde au 31.12.2016	1.00	173'000.00	1.00	2'223'000.00	1.00	64'000.00	1.00	1.00	1.00	1.00	1.00	1.00	239'000.00	1'320'000.00	90'000.00
Investissements 2017	6'900.00	20'000.00	0.00	0.00	0.00	25'500.00	-7'000.00	0.00	0.00	0.00	20'000.00	0.00	13'000.00	200'000.00	5'000.00
Amort. ordinaires 2017	6'901.00	193'000.00	1.00	2'223'000.00	1.00	89'500.00	-6'999.00	1.00	1.00	1.00	20'001.00	1.00	252'000.00	1'520'000.00	95'000.00
Amort. complémentaires 2017	-901.00	-19'000.00	0.00	-223'000.00	0.00	-9'500.00	7'000.00	0.00	0.00	0.00	-2'001.00	0.00	-26'000.00	-152'000.00	-10'000.00
Amort. complémentaires 2017	-5'999.00	0.00	0.00	0.00	0.00	0.00	0.00	0.00	0.00	0.00	-17'999.00	0.00	0.00	0.00	0.00
Solde au 31.12.2017	1.00	174'000.00	1.00	2'000'000.00	1.00	80'000.00	1.00	1.00	1.00	1.00	1.00	1.00	226'000.00	1'368'000.00	85'000.00
Investissements 2018	0.00	50'000.00	0.00	0.00	10'000.00	5'000.00	13'600.00	0.00	0.00	0.00	0.00	0.00	6'000.00	60'000.00	0.00
Amort. ordinaires 2018	1.00	224'000.00	1.00	2'000'000.00	10'001.00	85'000.00	13'601.00	1.00	1.00	1.00	1.00	1.00	232'000.00	1'428'000.00	85'000.00
Amort. complémentaires 2018	0.00	-23'000.00	0.00	-200'000.00	0.00	-9'000.00	-1'601.00	0.00	0.00	0.00	0.00	0.00	-24'000.00	-143'000.00	-9'000.00
Amort. complémentaires 2018	0.00	0.00	0.00	0.00	0.00	0.00	0.00	0.00	0.00	0.00	0.00	0.00	0.00	0.00	0.00
Solde au 31.12.2018	1.00	201'000.00	1.00	1'800'000.00	10'001.00	76'000.00	12'000.00	1.00	1.00	1.00	1.00	1.00	208'000.00	1'285'000.00	76'000.00
<b>Cpte amort. ordinaires</b>	<b>029.331.00</b>	<b>029.331.00</b>	<b>100.331.00</b>	<b>210.331.00</b>	<b>210.331.02</b>	<b>211.331.00</b>	<b>321.331.00</b>	<b>330.331.02</b>	<b>350.331.00</b>	<b>350.331.00</b>	<b>390.331.00</b>	<b>440.331.00</b>	<b>610.331.00</b>	<b>620.331.00</b>	<b>620.331.01</b>
<b>Cpte amort. complémentaires</b>	<b>029.332.00</b>	<b>029.332.00</b>	<b>100.332.00</b>	<b>210.332.00</b>	<b>210.332.02</b>	<b>211.332.00</b>	<b>321.332.00</b>	<b>330.332.02</b>	<b>350.332.00</b>	<b>350.332.00</b>	<b>390.332.00</b>	<b>440.332.00</b>	<b>610.332.00</b>	<b>620.332.00</b>	<b>620.332.01</b>
<b>Compte du bilan</b>	<b>B11.140.029</b>	<b>B11.143.029</b>	<b>B11.146.029</b>	<b>B11.143.210</b>	<b>B11.146.029</b>	<b>B11.162.211</b>	<b>B11.141.321</b>	<b>B11.140.330</b>	<b>B11.143.029</b>	<b>B11.143.029</b>	<b>B11.162.390</b>	<b>B11.162.570</b>	<b>B11.161.610</b>	<b>B11.141.620</b>	<b>B11.143.029</b>

#### Investissements 2018

Bâtiments communaux	50'000.00														
Archives communales															
Centre scolaire (tableau interactif)					10'000.00										
Cycle d'Orientation de Martigny						5'000.00									
Télé réseau							15'000.00								
Télé réseau : taxes de raccordements							-1'400.00								
Paroisse de Bovernier															
Routes cantonales													6'000.00		
Routes communales														60'000.00	
Dépôt communal															
Véhicule communal															
Eau potable															
Eau potable : taxes de raccordements															
Eau potable : subv. cantonales															
Eau potable : compteurs															
Eaux usées															
Eaux usées : taxes de raccordements															
Eaux usées : subventions															
STEP de Martigny															
Déchetterie															
Columbarium "La Ruhe"															
Laves torrentielles Dumand II															
Laves torrentielles Dumand II : subventions															
Défense Poupro															
Défense Poupro : subventions															
Séc. Dumand - Intempérie 2015															
Séc. Dumand - Intempérie 2015 : subventions															
Défense Sous les Plans Buis															
Défense Sous les Plans Buis - subventions															
Révision globale du plan de zone															
Réseau d'irrigation															
Réseau d'irrigation : subventions															
Réseau électrique															
Réseau électrique : taxes de raccordements															
Eclairage public															
	0.00	50'000.00	0.00	0.00	10'000.00	5'000.00	13'600.00	0.00	0.00	0.00	0.00	0.00	6'000.00	60'000.00	0.00

	7. Protection, aménagement										8. Economie publique		Contrôle	
	Véhicules	Eau potable	Eau potable	Eaux usées	STEP	PGEE	Moloks	Déchetterie	Cimetière	Protection	Plan de zone	Réseau irrig.		Réseau élect.
Solde au 31.12.2012	8'500.00	463'000.00		98'000.00	152'000.00	1.00	45'000.00	18'000.00		260'000.00	54'000.00	66'000.00	612'000.00	6'506'506.00
Investissements 2013	0.00	-8'978.08		-20'585.90	41'135.15	0.00	4'892.35	0.00		4'527.05	34'596.70	16'480.00	301'071.80	877'727.34
Amort. ordinaires 2013	8'500.00	454'021.92		77'414.10	193'135.15	1.00	49'892.35	18'000.00		264'527.05	88'596.70	82'480.00	913'071.80	7'384'233.34
Amort. complémentaires 2013	-1'500.00	-46'021.92		-7'414.10	-20'135.15	0.00	-4'892.35	-2'000.00		-26'527.05	-8'596.70	-8'480.00	-91'071.80	-743'229.34
	-6'999.00	0.00		0.00	0.00	0.00	0.00	0.00		0.00	-79'999.00	0.00	0.00	-105'997.00
Solde au 31.12.2013	1.00	408'000.00		70'000.00	173'000.00	1.00	45'000.00	16'000.00		238'000.00	1.00	74'000.00	822'000.00	6'535'007.00
Investissements 2014	0.00	-54'399.42		3'674.80	28'429.40	0.00	0.00	0.00		63'334.30	20'094.20	47'229.35	354'853.90	1'059'822.43
Amort. ordinaires 2014	1.00	353'600.58		73'674.80	201'429.40	1.00	45'000.00	16'000.00		301'334.30	20'095.20	121'229.35	1'176'853.90	7'594'829.43
Amort. complémentaires 2014	0.00	-35'600.58		-7'674.80	-20'429.40	0.00	-5'000.00	-2'000.00		-31'334.30	-2'095.20	-12'229.35	-117'853.90	-767'823.43
	0.00	0.00		0.00	0.00	0.00	-20'000.00	-7'000.00		0.00	-17'999.00	0.00	0.00	-94'998.00
Solde au 31.12.2014	1.00	318'000.00		66'000.00	181'000.00	1.00	20'000.00	7'000.00		270'000.00	1.00	109'000.00	1'059'000.00	6'732'008.00
Investissements 2015	84'843.15	-14'013.40		-12'992.60	8'423.95	0.00	0.00	0.00	88'457.70	30'298.20	31'643.19	0.00	219'615.00	634'318.68
Amort. ordinaires 2015	84'844.15	303'986.60		53'007.40	189'423.95	1.00	20'000.00	7'000.00	88'457.70	300'298.20	31'644.19	109'000.00	1'278'615.00	7'366'326.68
Amort. complémentaires 2015	-8'844.15	-29'986.60		-5'007.40	-19'423.95	0.00	-2'000.00	-1'000.00	-9'457.70	-30'298.20	-3'644.19	-11'000.00	-128'615.00	-742'320.68
	0.00	0.00		0.00	0.00	0.00	0.00	0.00	0.00	0.00	0.00	0.00	0.00	0.00
Solde au 31.12.2015	76'000.00	274'000.00		48'000.00	170'000.00	1.00	18'000.00	6'000.00	79'000.00	270'000.00	28'000.00	98'000.00	1'150'000.00	6'624'006.00
Investissements 2016	0.00	-40'874.10		-15'487.95	28'746.85	0.00	14'199.50	0.00	0.00	-26'043.59	19'675.75	29'373.85	102'082.91	308'123.01
Amort. ordinaires 2016	76'000.00	233'125.90		32'512.05	198'746.85	1.00	32'199.50	6'000.00	79'000.00	243'956.41	47'675.75	127'373.85	1'252'082.91	6'932'129.01
Amort. complémentaires 2016	-8'000.00	-24'125.90		-3'512.05	-20'746.85	0.00	-4'199.50	-1'000.00	-8'000.00	-24'956.41	-5'675.75	-13'373.85	-127'082.91	-704'123.01
	-67'999.00	0.00		0.00	0.00	0.00	0.00	0.00	0.00	0.00	-41'999.00	0.00	0.00	-140'995.00
Solde au 31.12.2016	1.00	209'000.00		29'000.00	178'000.00	1.00	28'000.00	5'000.00	71'000.00	219'000.00	1.00	114'000.00	1'125'000.00	6'087'011.00
Investissements 2017	0.00	147'194.00	10'000.00	-12'806.00	19'000.00	0.00	0.00	0.00	0.00	3'870.00	10'000.00	58'000.00	20'000.00	531'758.00
Amort. ordinaires 2017	1.00	356'194.00	10'000.00	16'194.00	197'000.00	1.00	28'000.00	5'000.00	71'000.00	222'870.00	10'001.00	172'000.00	1'145'000.00	6'618'769.00
Amort. complémentaires 2017	0.00	-36'194.00	-1'000.00	-2'194.00	-20'000.00	0.00	-3'000.00	-1'000.00	-8'000.00	-22'870.00	-1'001.00	-18'000.00	-115'000.00	-662'760.00
	0.00	0.00	0.00	0.00	0.00	0.00	0.00	0.00	0.00	0.00	-8'999.00	0.00	0.00	-26'998.00
Solde au 31.12.2017	1.00	320'000.00	9'000.00	14'000.00	177'000.00	1.00	25'000.00	4'000.00	63'000.00	200'000.00	1.00	154'000.00	1'030'000.00	5'929'011.00
Investissements 2018	0.00	223'000.00	15'000.00	28'000.00	22'000.00	0.00	0.00	5'000.00	0.00	30'000.00	0.00	70'000.00	48'000.00	585'600.00
Amort. ordinaires 2018	1.00	543'000.00	24'000.00	42'000.00	199'000.00	1.00	25'000.00	9'000.00	63'000.00	230'000.00	1.00	224'000.00	1'078'000.00	6'514'611.00
Amort. complémentaires 2018	0.00	-55'000.00	-3'000.00	-5'000.00	-20'000.00	0.00	-3'000.00	-1'000.00	-7'000.00	-23'000.00	0.00	-23'000.00	-108'000.00	-657'601.00
	0.00	0.00	0.00	0.00	0.00	0.00	0.00	0.00	0.00	0.00	0.00	0.00	0.00	0.00
Solde au 31.12.2018	1.00	488'000.00	21'000.00	37'000.00	179'000.00	1.00	22'000.00	8'000.00	56'000.00	207'000.00	1.00	201'000.00	970'000.00	5'857'010.00
Cpte amort. ordinaires	620.331.02	700.331.00	700.331.01	710.331.00	711.331.00	712.331.00	720.331.00	720.331.00	740.331.00	760.331.00	790.331.00	801.331.00	860.331.00	
Cpte amort. complémentaires	620.332.02	700.332.00	700.332.01	710.332.00	711.332.00	712.332.00	720.332.00	720.332.00	740.332.00	760.332.00	790.332.00	801.332.00	860.332.00	
Compte du bilan	B11.146.620	B11.141.700	B11.141.700	B11.141.710	B11.162.711	B11.140.710	B11.141.720	B11.141.720	B11.141.740	B11.141.760	B11.140.790	B11.141.801	B11.141.860	

**Investissements 2018**

Bâtiments communaux														50'000.00
Archives communales														0.00
Centre scolaire (tableau interactif)														10'000.00
Cycle d'Orientation de Martigny														5'000.00
Télé-réseau														15'000.00
Télé-réseau : taxes de raccordements														-1'400.00
Paroisse de Bovernier														0.00
Routes cantonales														6'000.00
Routes communales														60'000.00
Dépôt communal														0.00
Véhicule communal														0.00
Eau potable		248'000.00												248'000.00
Eau potable : taxes de raccordements		-10'000.00												-10'000.00
Eau potable : subv. cantonales		-15'000.00												-15'000.00
Eau potable : compteurs			15'000.00											15'000.00
Eaux usées				38'000.00										38'000.00
Eaux usées : taxes de raccordements				-10'000.00										-10'000.00
Eaux usées : subventions														0.00
STEP de Martigny					22'000.00									22'000.00
Déchetterie								5'000.00						5'000.00
Columbarium "La Ruche"														0.00
Laves torrentielles Durmand II														0.00
Laves torrentielles Durmand II : subventions														0.00
Défense Pouprou										134'000.00				134'000.00
Défense Pouprou : subventions										-104'000.00				-104'000.00
Séc. Durmand - Intempérie 2015														0.00
Séc. Durmand - Intempérie 2015 : subventions														0.00
Défense Sous les Plans Buis														0.00
Défense Sous les Plans Buis - subventions														0.00
Révision globale du plan de zone														0.00
Réseau d'irrigation												121'000.00		121'000.00
Réseau d'irrigation : subventions												-51'000.00		-51'000.00
Réseau électrique														0.00
Réseau électrique : taxes de raccordements														0.00
Eclairage public													48'000.00	48'000.00
	0.00	223'000.00	15'000.00	28'000.00	22'000.00	0.00	0.00	5'000.00	0.00	30'000.00	0.00	70'000.00	48'000.00	585'600.00