

Bovernier, le 3 mai 2019

**Aux bourgeoises et bourgeois
de Bovernier**

CONVOCAATION

L'assemblée bourgeoisiale est convoquée le

lundi 27 mai 2019 à 19 h 00

à la salle polyvalente de Bovernier, avec l'ordre du jour suivant :

1. Salutations d'usage
2. Rapport et commentaires des comptes 2018
3. Rapport de l'organe de contrôle des comptes
4. Approbation des comptes 2018
5. Divers

Les pièces comptables et les justificatifs de l'exercice 2018 sont à disposition des intéressés au bureau communal. Vous trouverez aussi les comptes sur le site internet : www.bovernier.ch

Au plaisir de vous rencontrer nombreux, nous vous présentons, chères citoyennes, chers citoyens, nos meilleures salutations.

Administration Communale

Bourgeoisie de Bovernier

Les comptes 2018

Message introductif

Chères concitoyennes, chers concitoyens,
Chers membres de l'assemblée bourgeoisiale,

En vertu des dispositions légales et en particulier de l'Ordonnance sur la gestion financière des communes du 16 juin 2004, il m'appartient en qualité de Président de la Bourgeoisie, de joindre au récapitulatif des comptes annuels un message introductif.

Comme vous le savez sans doute, nous n'envoyons plus par courrier le résumé des comptes. Les documents sont disponibles dans leur intégralité sur le site de la commune www.bovernier.ch sous le lien « économie », « budgets et comptes » ou au bureau communal.

Cette année a été marquée par la fermeture des échelles pour des raisons de sécurité. Nous n'avons donc pas enregistré d'entrée financière concernant la vente habituelle de billets pour les visites. Comme le contrat passé avec les locataires précise qu'un montant de 20'000 francs au minimum leur revient annuellement même si les échelles sont fermées, nous avons dû leur verser cette somme.

Deux autres montants méritent d'être relevés :

- 8'800.- francs qui représentent le bénéfice du triage forestier Catogne Mont-Chemin pour les années 2015-2016-2017 ;
- 26'812.50.- francs qui proviennent de la répartition entre les différents partenaires du PASS du St-Bernard.

Concernant les investissements, seuls 2'000 francs pour le changement du brûleur de Fournoutze ont été dépensés.

Enfin, la récapitulation du compte administratif nous indique que les charges de fonctionnement se montent à 72'638 francs et les revenus à 74'603 francs, soit un excédent de revenu de 1'965 francs. La fortune de la Bourgeoisie s'élève à 39'349 francs au 31 décembre 2018. Le fonds de reboisement, quant à lui, se fixe à 367'403 francs à cette même date. Le fonds pour les galeries des Gorges du Durnand créé en 2017, n'a pas subi de mouvement et se stagne donc à 25'000 francs.

Marcel Gay
Président de la Bourgeoisie

Bovernier, mai 2019

Je vous rappelle que l'Assemblée bourgeoisiale a été convoquée conformément à la loi, par affichage public et que vous êtes invités à y participer le lundi 27 mai 2019, à 19 h 00, à la salle polyvalente de Bovernier.

Récapitulation du compte administratif

	Comptes 2018				Budget 2018				Comptes 2017			
	Fonctionnement		Investissements		Fonctionnement		Investissements		Fonctionnement		Investissements	
	Charges	Revenus	Dépenses	Recettes	Charges	Revenus	Dépenses	Recettes	Charges	Revenus	Dépenses	Recettes
0 Administration générale	7'812.30	650.00			9'500.00				8'428.95	100.00		
8 Economie publique	24'533.77	43'910.00	2'000.00		17'400.00	35'000.00	10'000.00		14'363.25	35'702.90		
9 Finances & Impôts	40'292.25	30'043.83			18'100.00	53'100.00	40'000.00		65'423.15	55'182.45	12'027.50	
Total	72'638.32	74'603.83	2'000.00	0.00	45'000.00	88'100.00	50'000.00		88'215.35	90'985.35	12'027.50	0.00
Excédent de revenus ou de charges	1'965.51				43'100.00				2'770.00			
Investissements nets				2'000.00				50'000.00				12'027.50
	74'603.83	74'603.83	2'000.00	2'000.00	88'100.00	88'100.00	50'000.00	50'000.00	90'985.35	90'985.35	12'027.50	12'027.50
			Financement des investissements				Financement des investissements				Financement des investissements	
Investissements (désinvestissements) nets			2'000.00				50'000.00				12'027.50	
Amortissements du patrimoine administratif			201.00				11'900.00				2'028.50	
Amortissements complémentaires du patrimoine administratif			1'799.00				0.00				9'999.00	
Excédent de revenus / (charges) du compte de fonctionnement			1'965.51				43'100.00				2'770.00	
Découvert / (excédent) de financement			-1'965.51				-5'000.00				-2'770.00	
			Modification du capital				Modification du capital				Modification du capital	
Report au bilan des investissements nets			2'000.00				50'000.00				12'027.50	
Insuffisance / (excédent) de financement			-1'965.51				-5'000.00				-2'770.00	
Report des amortissements au bilan			2'000.00				11'900.00				12'027.50	
Augmentation / (diminution) de la fortune nette			1'965.51				43'100.00				2'770.00	
Marge d'auto-financement			3'965.51				55'000.00				14'797.50	

(Les termes entre parenthèses s'appliquent aux chiffres négatifs)

DEFINITIF

Aperçu du compte administratif	Compte 2017	Budget 2018	Compte 2018
--------------------------------	----------------	----------------	----------------

Compte de fonctionnement

Résultat avant amortissements comptables				
Charges financières	- CHF	76'187.85	33'100.00	70'638.32
Revenus financiers	+ CHF	90'985.35	88'100.00	74'603.83
Marge d'autofinancement (négative)	= CHF	-	-	-
Marge d'autofinancement	= CHF	14'797.50	55'000.00	3'965.51
Résultat après amortissements comptables				
Marge d'autofinancement (négative)	- CHF	-	-	-
Marge d'autofinancement	+ CHF	14'797.50	55'000.00	3'965.51
Amortissements ordinaires	- CHF	2'028.50	11'900.00	201.00
Amortissements complémentaires	- CHF	9'999.00	-	1'799.00
Amortissement du découvert au bilan	- CHF	-	-	-
Excédent de charges	= CHF	-	-	-
Excédent de revenus	= CHF	2'770.00	43'100.00	1'965.51

Compte des investissements

Dépenses	+ CHF	12'027.50	50'000.00	2'000.00
Recettes	- CHF	-	-	-
Investissements nets	= CHF	12'027.50	50'000.00	2'000.00
Investissements nets (négatifs)	= CHF	-	-	-

Financement

Marge d'autofinancement (négative)	- CHF	-	-	-
Marge d'autofinancement	+ CHF	14'797.50	55'000.00	3'965.51
Investissements nets	- CHF	12'027.50	50'000.00	2'000.00
Investissements nets (négatifs)	+ CHF	-	-	-
Insuffisance de financement	= CHF	-	-	-
Excédent de financement	= CHF	2'770.00	5'000.00	1'965.51

Aperçu du compte annuel		Compte 2017		Budget 2018		Compte 2018	
Compte de fonctionnement		Charges	Revenus	Charges	Revenus	Charges	Revenus
Total des charges (amortissements inclus)	88'215.35		45'000.00		72'638.32		
Total des revenus		90'985.35		88'100.00		74'603.83	
Excédent de revenus	2'770.00		43'100.00		1'965.51		
Excédent de charges		-		-		-	
Total	90'985.35	90'985.35	88'100.00	88'100.00	74'603.83	74'603.83	
Compte des investissements		Dépenses	Recettes	Dépenses	Recettes	Dépenses	Recettes
Total des dépenses reportées au bilan	12'027.50		50'000.00		2'000.00		
Total des recettes reportées au bilan		-		-		-	
Investissements nets 3)		12'027.50		50'000.00		2'000.00	2'000.00
Total	12'027.50	12'027.50	50'000.00	50'000.00	2'000.00	2'000.00	
Financement							
Report des investissements nets	12'027.50		50'000.00		2'000.00		
Report des amortissements ordinaires du patrimoine administratif		2'028.50		11'900.00		201.00	
Report des amortissements complémentaires du patrimoine administratif		9'999.00		-		1'799.00	
Report des amortissements du découvert du bilan		-		-		-	
Excédent de revenus du compte de fonctionnement		2'770.00		43'100.00		1'965.51	
Excédent de charges du compte de fonctionnement	-		-		-		
Excédent de financement	2'770.00		5'000.00		1'965.51		
Insuffisance de financement		-		-		-	
Total	14'797.50	14'797.50	55'000.00	55'000.00	3'965.51	3'965.51	
Modification du capital							
Report de l'excédent de financement		2'770.00		5'000.00		1'965.51	
Report de l'insuffisance de financement	-		-		-		
Report des dépenses d'investissement au bilan		12'027.50		50'000.00		2'000.00	
Report des recettes d'investissement au bilan	-		-		-		
Report des amortissements au bilan	12'027.50		11'900.00		2'000.00		
Augmentation de la fortune nette	2'770.00		43'100.00		1'965.51		
Diminution de la fortune nette		-		-		-	
Total	14'797.50	14'797.50	55'000.00	55'000.00	3'965.51	3'965.51	

3) Remarque: si négatif = excédent de recettes du compte des investissements

Aperçu du bilan et du financement		Etat 31.12.2017	Etat 31.12.2018	Provenance des fonds	Emploi de fonds
1	Actif	688'329.09	661'767.92	(diminution des actifs, augmentation des passifs)	(augmentation des actifs, diminution des passifs)
	Patrimoine financier	561'495.09	534'933.92		
10	Disponibilités	559'167.04	459'907.21	99'259.83	-
11	Avoirs	-	-	-	-
12	Placements	1.00	74'899.65	-	74'898.65
13	Actifs transitoires	2'327.05	127.06	2'199.99	-
	Patrimoine administratif	126'834.00	126'834.00		
14	Investissements propres	126'834.00	126'834.00		
15	Prêts et participations permanentes	-	-		
16	Subventions d'investissement	-	-		
17	Autres dépenses activables	-	-		
	Financements spéciaux	-	-		
18	Avances aux financements spéciaux	-	-	-	-
	Découvert	-	-		
19	Découvert du bilan	-	-		
2	Passif	688'329.09	661'767.92		
	Engagement	263'294.50	230'014.80		
20	Engagements courants	-	-	-	-
21	Dettes à court terme	263'294.50	228'014.80	-	35'279.70
22	Dettes à moyen et à long terme	-	-	-	-
23	Engagements envers des entités particulières	-	-	-	-
24	Provisions	-	-	-	-
25	Passifs transitoires	-	2'000.00	2'000.00	-
	Financements spéciaux	387'650.35	392'403.37		
28	Engagements envers les financements spéciaux	387'650.35	392'403.37	4'753.02	-
	Fortune	37'384.24	39'349.75		
29	Fortune nette	37'384.24	39'349.75		
				Excédent de financement du compte administratif	1'965.51
				Insuffisance de financement du compte administratif	-
					110'178.35
					110'178.35

Compte de fonctionnement selon les tâches	Compte 2017		Budget 2018		Compte 2018	
	Charges	Revenus	Charges	Revenus	Charges	Revenus
0 Administration générale	8'428.95	100.00	9'500.00	-	7'812.30	650.00
1 Sécurité publique	-	-	-	-	-	-
2 Enseignement et formation	-	-	-	-	-	-
3 Culture, loisirs et culte	-	-	-	-	-	-
4 Santé	-	-	-	-	-	-
5 Prévoyance sociale	-	-	-	-	-	-
6 Trafic	-	-	-	-	-	-
7 Protection et aménagement de l'environnement, yc eau, égouts, déchets	-	-	-	-	-	-
8 Economie publique, yc services industriels	14'363.25	35'702.90	17'400.00	35'000.00	24'533.77	43'910.00
9 Finances et impôts	65'423.15	55'182.45	18'100.00	53'100.00	40'292.25	30'043.83
Total des charges et des revenus	88'215.35	90'985.35	45'000.00	88'100.00	72'638.32	74'603.83
Excédent de charges		-		-		-
Excédent de revenus	2'770.00		43'100.00		1'965.51	

Compte de fonctionnement selon les natures

Compte 2017

Budget 2018

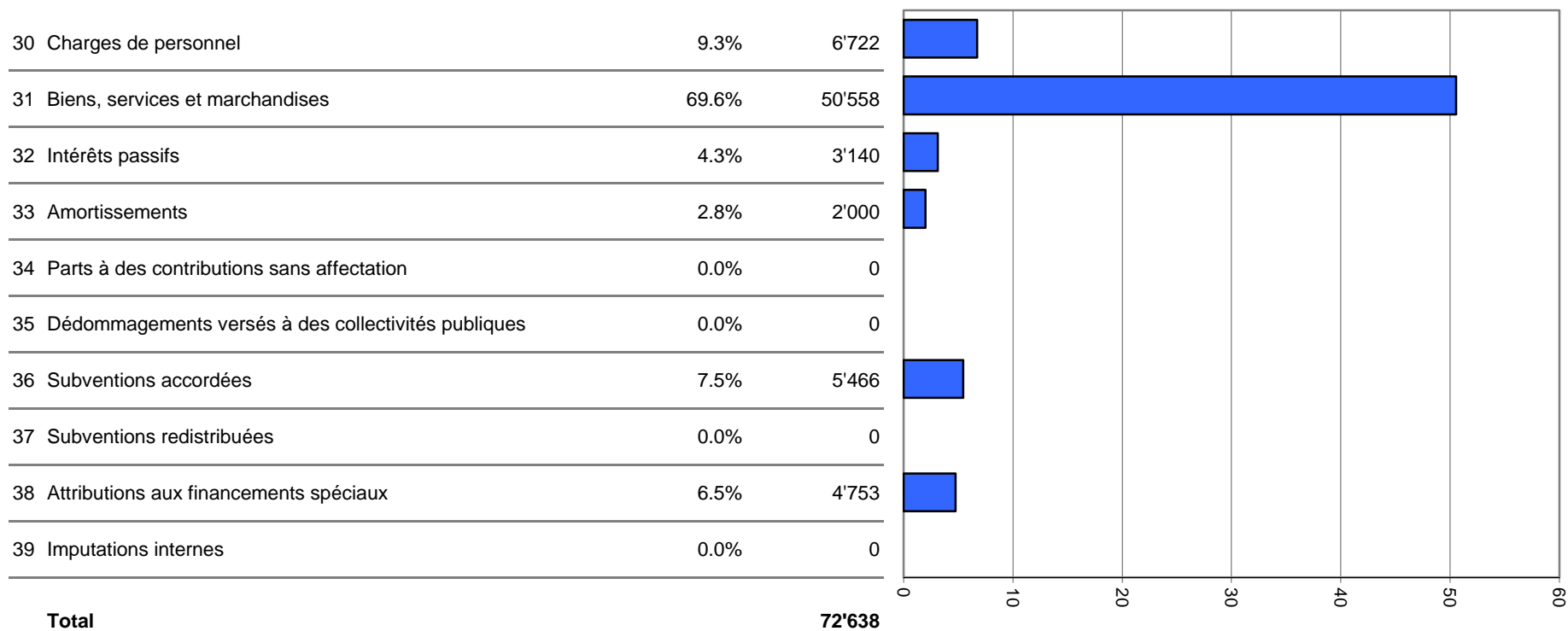
Compte 2018

	Compte 2017		Budget 2018		Compte 2018	
	Charges	Revenus	Charges	Revenus	Charges	Revenus
30 Charges de personnel	567.00		5'500.00		6'721.85	
31 Biens, services et marchandises	47'611.75		24'900.00		50'557.65	
32 Intérêts passifs	2'650.25		2'700.00		3'139.80	
33 Amortissements	12'027.50		11'900.00		2'000.00	
34 Parts à des contributions sans affectation	-		-		-	
35 Dédommagements versés à des collectivités publiques	-		-		-	
36 Subventions accordées	-		-		5'466.00	
37 Subventions redistribuées	-		-		-	
38 Attributions aux financements spéciaux	25'358.85		-		4'753.02	
39 Imputations internes	-		-		-	
40 Impôts		-		-		-
41 Patentes et concessions		-		-		-
42 Revenus des biens		79'689.60		77'600.00		36'473.03
43 Contributions		100.00		-		27'462.50
44 Parts à des recettes et contributions sans affectation		-		-		-
45 Restitutions de collectivités publiques		-		-		-
46 Subventions		10'602.85		10'500.00		10'668.30
47 Subventions à redistribuer		-		-		-
48 Prélèvements sur les financements spéciaux		592.90		-		-
49 Imputations internes		-		-		-
Total des charges et des revenus	88'215.35	90'985.35	45'000.00	88'100.00	72'638.32	74'603.83
Excédent de charges		-		-		-
Excédent de revenus	2'770.00		43'100.00		1'965.51	

Compte des investissements selon les tâches	Compte 2017		Budget 2018		Compte 2018	
	Dépenses	Recettes	Dépenses	Recettes	Dépenses	Recettes
0 Administration générale	-	-	-	-	-	-
1 Sécurité publique	-	-	-	-	-	-
2 Enseignement et formation	-	-	-	-	-	-
3 Culture, loisirs et culte	-	-	-	-	-	-
4 Santé	-	-	-	-	-	-
5 Prévoyance sociale	-	-	-	-	-	-
6 Trafic	-	-	-	-	-	-
7 Protection et aménagement de l'environnement, yc eau, égouts, déchets	-	-	-	-	-	-
8 Economie publique, yc services industriels	-	-	10'000.00	-	2'000.00	-
9 Finances et impôts	12'027.50	-	40'000.00	-	-	-
Total des dépenses et des recettes	12'027.50	-	50'000.00	-	2'000.00	-
Excédent de dépenses		12'027.50		50'000.00		2'000.00
Excédent de recettes	-		-		-	

Compte des investissements selon les natures	Compte 2017		Budget 2018		Compte 2018	
	Dépenses	Recettes	Dépenses	Recettes	Dépenses	Recettes
50 Investissements propres	12'027.50		50'000.00		2'000.00	
52 Prêts et participations permanentes	-		-		-	
56 Subventions accordées	-		-		-	
57 Subventions redistribuées	-		-		-	
58 Autres dépenses activables	-		-		-	
60 Transferts au patrimoine financier		-		-		-
61 Contributions de tiers		-		-		-
62 Remboursement de prêts et participations permanentes		-		-		-
63 Facturation à des tiers		-		-		-
64 Remboursement de subventions acquises		-		-		-
66 Subventions acquises		-		-		-
67 Subventions à redistribuer		-		-		-
Total des dépenses et des recettes	12'027.50	-	50'000.00	-	2'000.00	-
Excédent de dépenses		12'027.50		50'000.00		2'000.00
Excédent de recettes	-		-		-	

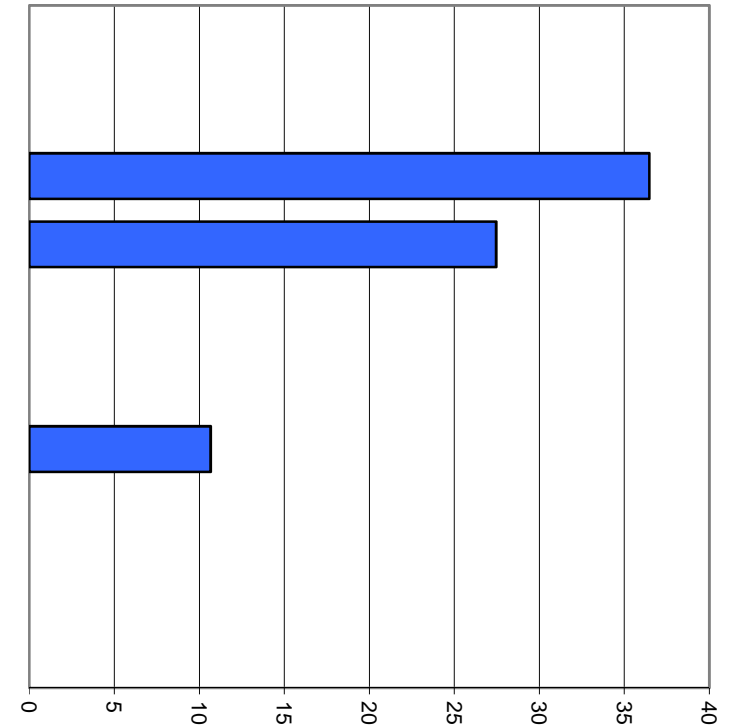
Comptes de fonctionnement selon les natures, charges



Milliers

Comptes de fonctionnement selon les natures, revenus

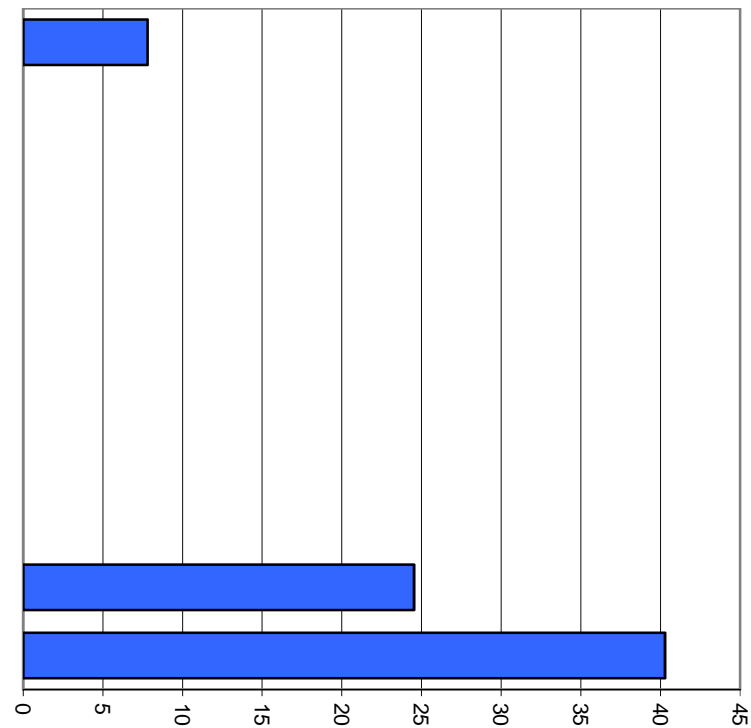
40 Impôts	0.0%	0
41 Patentes et concessions	0.0%	0
42 Revenus des biens	48.9%	36'473
43 Contributions	36.8%	27'463
44 Parts à des recettes et contributions sans affectation	0.0%	0
45 Restitutions de collectivités publiques	0.0%	0
46 Subventions	14.3%	10'668
47 Subventions à redistribuer	0.0%	0
48 Prélèvements sur les financements spéciaux	0.0%	0
49 Imputations internes	0.0%	0
Total		74'604



Milliers

Comptes de fonctionnement selon les tâches, charges

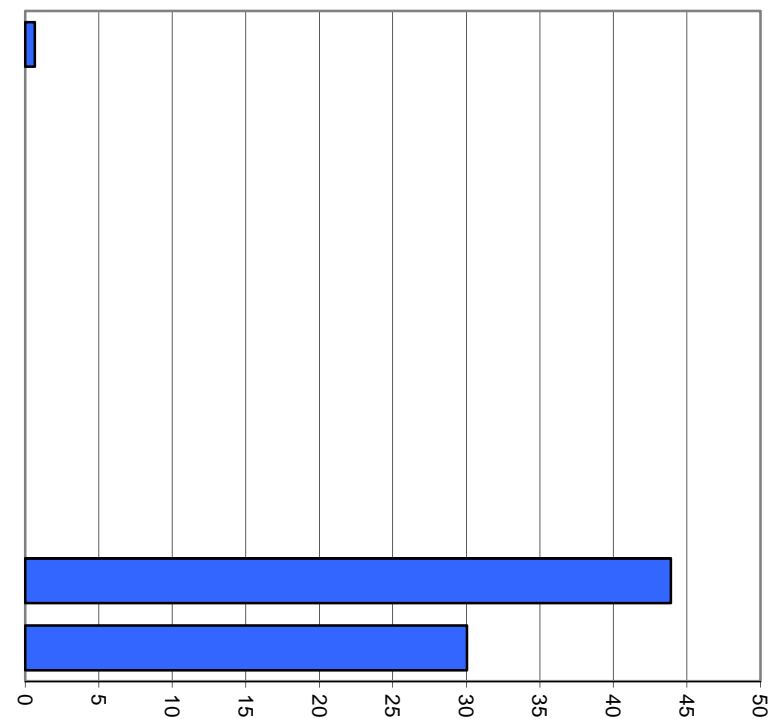
0	Administration générale	10.8%	7'812
1	Sécurité publique	0.0%	0
2	Enseignement et formation	0.0%	0
3	Culture, loisirs et culte	0.0%	0
4	Santé	0.0%	0
5	Prévoyance sociale	0.0%	0
6	Trafic	0.0%	0
7	Protection et aménagement de l'environnement, yc eau, égouts, déchets	0.0%	0
8	Economie publique, yc services industriels	33.8%	24'534
9	Finances et impôts	55.5%	40'292
Total			72'638



Milliers

Comptes de fonctionnement selon les tâches, revenus

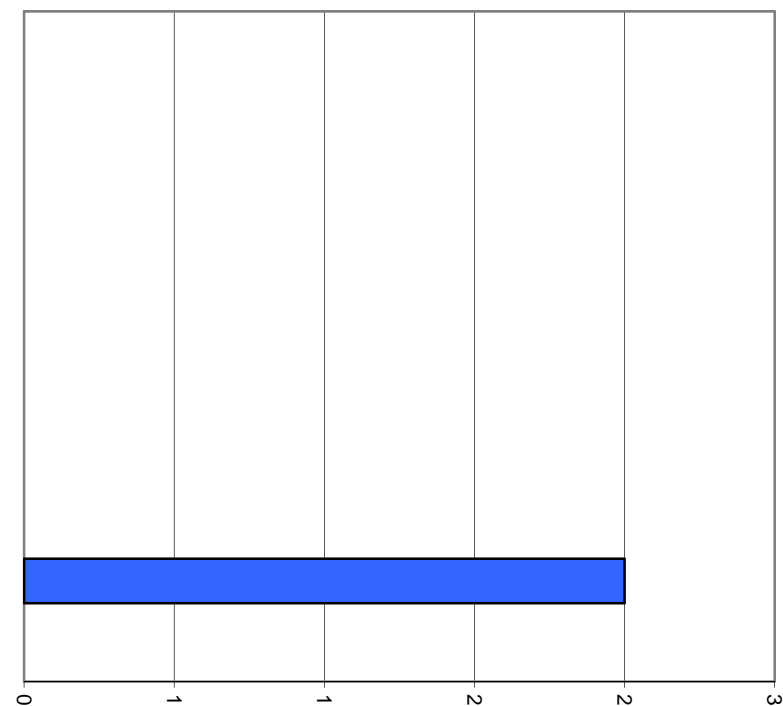
0	Administration générale	0.9%	650
1	Sécurité publique	0.0%	0
2	Enseignement et formation	0.0%	0
3	Culture, loisirs et culte	0.0%	0
4	Santé	0.0%	0
5	Prévoyance sociale	0.0%	0
6	Trafic	0.0%	0
7	Protection et aménagement de l'environnement, yc eau, égouts, déchets	0.0%	0
8	Economie publique, yc services industriels	58.9%	43'910
9	Finances et impôts	40.3%	30'044
Total			74'604



Milliers

Comptes des investissements selon les tâches, dépenses

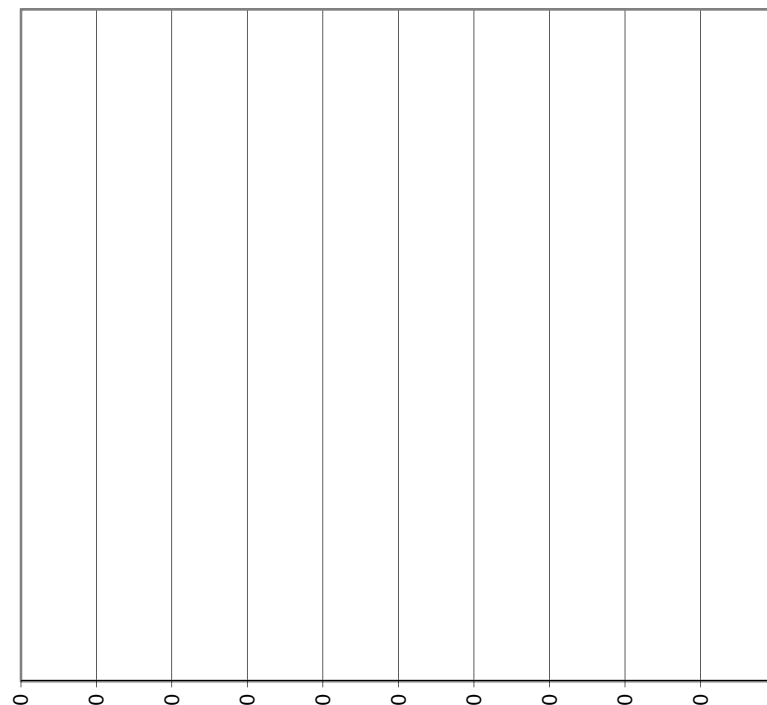
0	Administration générale	0.0%	0
1	Sécurité publique	0.0%	0
2	Enseignement et formation	0.0%	0
3	Culture, loisirs et culte	0.0%	0
4	Santé	0.0%	0
5	Prévoyance sociale	0.0%	0
6	Trafic	0.0%	0
7	Protection et aménagement de l'environnement, yc eau, égouts, déchets	0.0%	0
8	Economie publique, yc services industriels	100.0%	2'000
9	Finances et impôts	0.0%	0
Total			2'000



Milliers

Comptes des investissements selon les tâches, recettes

0	Administration générale	#####	0
1	Sécurité publique	#####	0
2	Enseignement et formation	#####	0
3	Culture, loisirs et culte	#####	0
4	Santé	#####	0
5	Prévoyance sociale	#####	0
6	Trafic	#####	0
7	Protection et aménagement de l'environnement, yc eau, égouts, déchets	#####	0
8	Economie publique, yc services industriels	#####	0
9	Finances et impôts	#####	0
Total			0



Milliers

1. Degré d'autofinancement (I1)		MCH	2017	2018	Moyenne
Excédent de revenus du compte de fonctionnement		+ CHF	2'770.00	1'965.51	2'367.76
Excédent de charges du compte de fonctionnement		- CHF	-	-	-
Amortissements du patrimoine administratif	331	+ CHF	2'028.50	201.00	1'114.75
Amortissements complémentaires du patrimoine administratif	332	+ CHF	9'999.00	1'799.00	5'899.00
Amortissement du découvert du bilan	333	+ CHF	-	-	-
Autofinancement		= CHF	14'797.50	3'965.51	9'381.51
Dépenses d'investissement reportées au bilan	5	+ CHF	12'027.50	2'000.00	7'013.75
Recettes d'investissement reportées au bilan	6	- CHF	-	-	-
Investissements nets		= CHF	12'027.50	2'000.00	7'013.75
Autofinancement x 100		=	123.0%	198.3%	133.8%
Investissements nets					

Valeurs indicatives

$I1 \geq 100\%$	5 - très bien
$80\% \leq I1 < 100\%$	4 - bien
$60\% \leq I1 < 80\%$	3 - satisfaisant (à court terme)
$0\% \leq I1 < 60\%$	2 - insuffisant
$I1 < 0\%$	1 - très mauvais

2. Capacité d'autofinancement (I2)		MCH	2017	2018	Moyenne
Excédent de revenus du compte de fonctionnement		+ CHF	2'770.00	1'965.51	2'367.76
Excédent de charges du compte de fonctionnement		- CHF	-	-	-
Amortissements du patrimoine administratif	331	+ CHF	2'028.50	201.00	1'114.75
Amortissements complémentaires du patrimoine administratif	332	+ CHF	9'999.00	1'799.00	5'899.00
Amortissement du découvert du bilan	333	+ CHF	-	-	-
Autofinancement		= CHF	14'797.50	3'965.51	9'381.51
Revenus du compte de fonctionnement	4	+ CHF	90'985.35	74'603.83	82'794.59
Subventions redistribuées	47	- CHF	-	-	-
Prélèvements sur les financements spéciaux	48	- CHF	592.90	-	296.45
Imputations internes	49	- CHF	-	-	-
Revenus financiers		CHF	90'392.45	74'603.83	82'498.14
Autofinancement x 100		=	16.4%	5.3%	11.4%
Revenus financiers					

Valeurs indicatives

I2 ≥ 20%	5 - très bien
15% ≤ I2 < 20%	4 - bien
8% ≤ I2 < 15%	3 - satisfaisant
0% ≤ I2 < 8%	2 - insuffisant
I2 < 0%	1 - très mauvais

3. Taux des amortissements ordinaires (I3)		MCH	2017	2018	Moyenne
Patrimoine administratif avant amortissements		+ CHF	138'861.50	128'834.00	133'847.75
Prêts et participations permanentes avant amortissements		- CHF	-	-	-
Patrimoine administratif à amortir		= CHF	138'861.50	128'834.00	133'847.75
Amortissements ordinaires du patrimoine administratif	3310	= CHF	2'028.50	201.00	1'114.75
Amortissements x 100		=	1.5%	0.2%	0.8%
Patrimoine administratif à amortir					

Valeurs indicatives

Amortissements ordinaires:

minimum 10 % du patrimoine administratif en application de l'art. 51, al. 1 de l'Ordonnance sur la gestion financière des communes du 16 juin 2004

I3 ≥ 10%	5 - amort. suffisants
8% ≤ I3 < 10%	4 - amort. moyens (à court terme)
5% ≤ I3 < 8%	3 - amort. faibles
2% ≤ I3 < 5%	2 - amort. insuffisants
I3 < 2%	1 - amort. nettement insuffisants

3.2 Taux global des amortissements		MCH	2017	2018	Moyenne
Patrimoine administratif avant amortissements		+ CHF	138'861.50	128'834.00	133'847.75
Prêts et participations permanentes avant amortissements		- CHF	-	-	-
Découvert (avant comptabilisation du résultat)	19	+ CHF	-	-	-
Patrimoine administratif + découvert à amortir		= CHF	138'861.50	128'834.00	133'847.75
Excédent de revenus du compte de fonctionnement		+ CHF	2'770.00	1'965.51	2'367.76
Excédent de charges du compte de fonctionnement		- CHF	-	-	-
Amortissements ordinaires sans prêts et participations	3310	+ CHF	2'028.50	201.00	1'114.75
Amortissements complémentaires sans prêts et participations	3320	+ CHF	9'999.00	1'799.00	5'899.00
Amortissement du découvert	333	+ CHF	-	-	-
Total des amortissements + solde compte de fonctionnement		= CHF	14'797.50	3'965.51	9'381.51
$\frac{(\text{Total des amortissements} + \text{solde cpte fonctionnement}) \times 100}{\text{Patrimoine administratif à amortir} + \text{découvert}}$		=	10.7%	3.1%	7.0%

Valeurs indicatives

Le résultat de cet indicateur devrait être équivalent ou supérieur à celui obtenu sous 3

4. Endettement net par habitant (I4)		MCH	2017	2018	Moyenne
Engagements courants	20 + CHF	-	-	-	-
Dettes à court terme	21 + CHF	263'294.50	228'014.80	245'654.65	
Dettes à moyen et long termes	22 + CHF	-	-	-	-
Engagements envers des entités particulières	23 + CHF	-	-	-	-
Provisions	24 + CHF	-	-	-	-
Passifs transitoires	25 + CHF	-	2'000.00	1'000.00	
Dette brute	= CHF	263'294.50	230'014.80	246'654.65	
Ou					
Total des passifs	2 + CHF	688'329.09	661'767.92	675'048.51	
Fortune nette	29 - CHF	37'384.24	39'349.75	38'367.00	
Financements spéciaux	28 - CHF	387'650.35	392'403.37	390'026.86	
Dette brute	= CHF	263'294.50	230'014.80	246'654.65	
Disponibilités	10 CHF	559'167.04	459'907.21	509'537.13	
Avoir	11 + CHF	-	-	-	-
Placements	12 + CHF	1.00	74'899.65	37'450.33	
Actifs transitoires	13 + CHF	2'327.05	127.06	1'227.06	
Patrimoine financier réalisable	= CHF	561'495.09	534'933.92	548'214.51	
Endettement net (+) / Fortune nette (-)	CHF	-298'200.59	-304'919.12	-301'559.86	
Nombre d'habitant (population STATPOP année N-1)		880	911	896	
Dette brute – Patrimoine financier réalisable		=	-339	-335	-337
Nombre d'habitant (population STATPOP année N-1)					

Valeurs indicatives

I4 < 3'000	5 - endettement faible
3'000 ≤ I4 < 5'000	4 - endettement mesuré
5'000 ≤ I4 < 7'000	3 - endettement important
7'000 ≤ I4 < 9'000	2 - endettement très important
I4 ≥ 9'000	1 - endettement excessif

5. Taux du volume de la dette brute (I5)		MCH	2017	2018	Moyenne
Engagements courants	20 + CHF	-	-	-	-
Dettes à court terme	21 + CHF	263'294.50	228'014.80	245'654.65	
Dettes à moyen et long termes	22 + CHF	-	-	-	-
Engagements envers des entités particulières	23 + CHF	-	-	-	-
Provisions	24 + CHF	-	-	-	-
Passifs transitoires	25 + CHF	-	2'000.00	1'000.00	
Dette brute	= CHF	263'294.50	230'014.80	246'654.65	
Ou					
Total des passifs	2 + CHF	688'329.09	661'767.92	675'048.51	
Fortune nette	29 - CHF	37'384.24	39'349.75	38'367.00	
Financements spéciaux	28 - CHF	387'650.35	392'403.37	390'026.86	
Dette brute	= CHF	263'294.50	230'014.80	246'654.65	
Revenus du compte de fonctionnement	4 + CHF	90'985.35	74'603.83	82'794.59	
Subventions redistribuées	47 - CHF	-	-	-	
Prélèvements sur les financements spéciaux	48 - CHF	592.90	-	296.45	
Imputations internes	49 - CHF	-	-	-	
Revenus financiers	= CHF	90'392.45	74'603.83	82'498.14	
Dette brute x100		=	291.3%	308.3%	299.0%
Revenus financiers					

Valeurs indicatives

I5 < 150%	5 - très bien
150% ≤ I5 < 200%	4 - bien
200% ≤ I5 < 250%	3 - satisfaisant
250% ≤ I5 < 300%	2 - insuffisant
I5 ≥ 300%	1 - mauvais

Aperçu des indicateurs financiers

1. Degré d'autofinancement (I1)	2017	2018	Moyenne
(Autofinancement en pour cent de l'investissement net)	123.0%	198.3%	133.8%

Valeurs indicatives	$I1 \geq 100\%$	5 - très bien
	$80\% \leq I1 < 100\%$	4 - bien
	$60\% \leq I1 < 80\%$	3 - satisfaisant (à court terme)
	$0\% \leq I1 < 60\%$	2 - insuffisant
	$I1 < 0\%$	1 - très mauvais

NB : Si les investissements nets sont négatifs (recettes d'investissements supérieures aux dépenses d'investissements), le ratio n'a pas de valeur indicative et c'est pourquoi il n'est pas pris en compte dans le calcul de la moyenne.

2. Capacité d'autofinancement (I2)	2017	2018	Moyenne
(Autofinancement en pour cent des revenus financiers)	16.4%	5.3%	11.4%

Valeurs indicatives	$I2 \geq 20\%$	5 - très bien
	$15\% \leq I2 < 20\%$	4 - bien
	$8\% \leq I2 < 15\%$	3 - satisfaisant
	$0\% \leq I2 < 8\%$	2 - insuffisant
	$I2 < 0\%$	1 - très mauvais

3. Taux des amortissements ordinaires (I3)	2017	2018	Moyenne
(Amortissements ordinaires en % du PA à amortir)	1.5%	0.2%	0.8%

Valeurs indicatives	$I3 \geq 10\%$	5 - amort. suffisants
	$8\% \leq I3 < 10\%$	4 - amort. moyens (à court terme)
	$5\% \leq I3 < 8\%$	3 - amort. faibles
	$2\% \leq I3 < 5\%$	2 - amort. insuffisants
	$I3 < 2\%$	1 - amort. nettement insuffisants

3.2 Taux global des amortissements	2017	2018	Moyenne
(Amort. + solde compte fonct. en % du PA à amortir + découvert)	10.7%	3.1%	7.0%

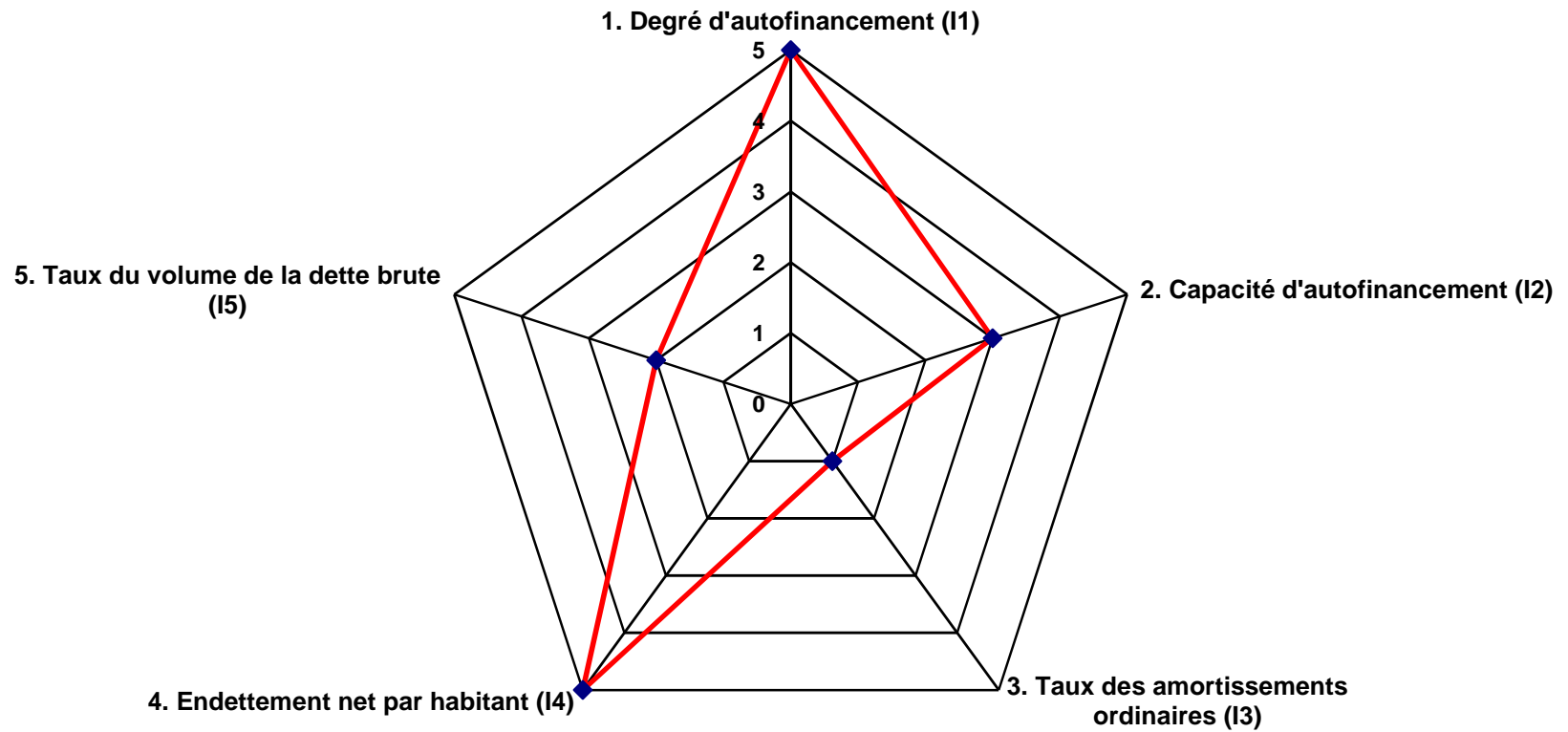
4. Endettement net par habitant (I4)	2017	2018	Moyenne
(Dette brute moins PF réalisable par habitant)	-339	-335	-337

Valeurs indicatives	$I4 < 3'000$	5 - endettement faible
	$3'000 \leq I4 < 5'000$	4 - endettement mesuré
	$5'000 \leq I4 < 7'000$	3 - endettement important
	$7'000 \leq I4 < 9'000$	2 - endettement très important
	$I4 \geq 9'000$	1 - endettement excessif

5. Taux du volume de la dette brute (I5)	2017	2018	Moyenne
(Dette brute en % des revenus financiers)	291.3%	308.3%	299.0%

Valeurs indicatives	$I5 < 150\%$	5 - très bien
	$150\% \leq I5 < 200\%$	4 - bien
	$200\% \leq I5 < 250\%$	3 - satisfaisant
	$250\% \leq I5 < 300\%$	2 - insuffisant
	$I5 \geq 300\%$	1 - mauvais

Graphique des indicateurs - moyenne des années 2017 et 2018



Evolution indicateurs	Comptes	Comptes	Moyenne
	2017	2018	
1. Degré d'autofinancement (I1)	123.0%	198.3%	133.8%
2. Capacité d'autofinancement (I2)	16.4%	5.3%	11.4%
3. Taux des amortissements ordinaires (I3)	1.5%	0.2%	0.8%
4. Endettement net par habitant (I4)	-339	-335	-337
5. Taux du volume de la dette brute (I5)	291.3%	308.3%	299.0%

Bourgeoisie Bovernier - Comptes 2018

Comptes de fonctionnement		comptes 2018		budget 2018		comptes 2017	
		charges	revenus	charges	revenus	charges	revenus
0	Administration générale						
029	Administration générale	7'812.30	650.00	9'500.00		8'428.95	100.00
0	Administration générale	7'812.30	650.00	9'500.00	0.00	8'428.95	100.00
8	Economie publique						
800	Agriculture	19'780.75	14'550.00	17'400.00	14'500.00	14'004.40	14'550.00
810	Sylviculture	4'753.02	29'360.00		20'500.00	358.85	21'152.90
8	Economie publique	24'533.77	43'910.00	17'400.00	35'000.00	14'363.25	35'702.90
9	Finances et impôts						
940	Intérêts	3'139.80	2'563.03	2'700.00	2'600.00	2'650.25	2'562.95
942	Immeubles du patrimoine financier	30'360.00	26'812.50	10'900.00	50'000.00	50'656.75	52'016.65
943	Domaines	6'792.45	668.30	4'500.00	500.00	12'116.15	602.85
9	Finances et impôts	40'292.25	30'043.83	18'100.00	53'100.00	65'423.15	55'182.45
Total du compte de fonctionnement		72'638.32	74'603.83	45'000.00	88'100.00	88'215.35	90'985.35
Excédent de revenus ou de charges		1'965.51		43'100.00		2'770.00	

Comptes de fonctionnement		Comptes Charges	2018 Revenus	Budget Charges	2018 Revenus	Comptes Charges	2017 Revenus
0	ADMINISTRATION GÉNÉRALE						
02	ADMINISTRATION GÉNÉRALE						
029	ADMINISTRATION GÉNÉRALE						
029.31	BIENS, SERVICES & MARCH.						
029.318.00	Frais administratifs	2'000.00		2'000.00		2'000.00	
029.318.01	Frais de fiduciaire	1'077.00		2'000.00		1'944.00	
029.319.00	Impôts	4'235.30		5'000.00		3'984.95	
029.319.02	Frais divers	500.00		500.00		500.00	
029.31	TOTAL BIENS, SERVICES & MARCH.	7'812.30		9'500.00		8'428.95	
029.43	CONTRIBUTIONS						
029.435.00	Produits divers		650.00				100.00
029.43	TOTAL CONTRIBUTIONS		650.00				100.00
029	TOTAL ADMINISTRATION GÉNÉRALE	7'812.30	650.00	9'500.00		8'428.95	100.00
02	TOTAL ADMINISTRATION GÉNÉRALE	7'812.30	650.00	9'500.00		8'428.95	100.00
0	TOTAL ADMINISTRATION GÉNÉRALE	7'812.30	650.00	9'500.00		8'428.95	100.00

DEFINITIF

Comptes de fonctionnement		Comptes Charges	2018 Revenus	Budget Charges	2018 Revenus	Comptes Charges	2017 Revenus
8	ÉCONOMIE PUBLIQUE						
80	AGRICULTURE						
800	AGRICULTURE						
800.30	CHARGES DU PERSONNEL						
800.300.00	Commission des alpages	5'521.85		1'500.00		567.00	
800.30	TOTAL CHARGES DU PERSONNEL	5'521.85		1'500.00		567.00	
800.31	BIENS, SERVICES & MARCH.						
800.314.00	Entretien des bâtiments des alpages	3'708.80		5'000.00		5'960.65	
800.314.01	Entretien des routes des alpages			2'000.00			
800.318.00	Assurances	2'900.00		2'900.00		2'900.00	
800.319.00	Frais divers	184.10		5'000.00		4'576.75	
800.31	TOTAL BIENS, SERVICES & MARCH.	6'792.90		14'900.00		13'437.40	
800.33	AMORTISSEMENTS COMPTABLES						
800.331.00	Amortissements ordinaires			1'000.00			
800.331.20	Amortissements ordinaires Mobilier Fournoutze	201.00					
800.332.20	Amort. complémentaires Mobilier Fournoutze	1'799.00					
800.33	TOTAL AMORTISSEMENTS COMPTABLES	2'000.00		1'000.00			
800.36	SUBVENTIONS ACCORDÉES						
800.365.00	Subvention sur la vente du fromage de Fournoutze	5'466.00					
800.36	TOTAL SUBVENTIONS ACCORDÉES	5'466.00					

Comptes de fonctionnement		Comptes Charges	2018 Revenus	Budget Charges	2018 Revenus	Comptes Charges	2017 Revenus
800.42	REVENUS DES BIENS						
800.427.00	Location des alpages		14'550.00		14'500.00		14'550.00
800.42	TOTAL REVENUS DES BIENS		14'550.00		14'500.00		14'550.00
800	TOTAL AGRICULTURE	19'780.75	14'550.00	17'400.00	14'500.00	14'004.40	14'550.00
80	TOTAL AGRICULTURE	19'780.75	14'550.00	17'400.00	14'500.00	14'004.40	14'550.00
81	SYLVICULTURE						
810	SYLVICULTURE						
810.38	ATTRIBUTIONS AUX FINANCEMENTS SPÉCIAUX						
810.380.00	Attribution fonds de reboisement	4'753.02				358.85	
810.38	TOTAL ATTRIBUTIONS AUX FINANCEMENTS SPÉCIAUX	4'753.02				358.85	
810.42	REVENUS DES BIENS						
810.426.00	Bénéfice du triage forestier		8'800.00				
810.427.00	Location Centre de triage forestier		10'560.00		10'500.00		10'560.00
810.42	TOTAL REVENUS DES BIENS		19'360.00		10'500.00		10'560.00
810.46	SUBVENTIONS						
810.461.00	*Participation selon art. 33				10'000.00		10'000.00
810.462.00	Participation selon art. 33		10'000.00				
810.46	TOTAL SUBVENTIONS		10'000.00		10'000.00		10'000.00

DEFINITIF

Comptes de fonctionnement		Comptes Charges	2018 Revenus	Budget Charges	2018 Revenus	Comptes Charges	2017 Revenus
810.48	PRÉLÈVEMENTS SUR LES FINANCEMENTS SPÉCIAUX						
810.480.00	Utilisation du fonds de reboisement						592.90
810.48	TOTAL PRÉLÈVEMENTS SUR LES FINANCEMENTS SPÉCIAUX						592.90
810	TOTAL SYLVICULTURE	4'753.02	29'360.00		20'500.00	358.85	21'152.90
81	TOTAL SYLVICULTURE	4'753.02	29'360.00		20'500.00	358.85	21'152.90
8	TOTAL ÉCONOMIE PUBLIQUE	24'533.77	43'910.00	17'400.00	35'000.00	14'363.25	35'702.90

Comptes de fonctionnement		Comptes Charges	2018 Revenus	Budget Charges	2018 Revenus	Comptes Charges	2017 Revenus
9	FINANCES ET IMPÔTS						
94	GÉRANCE DE LA FORTUNE ET DES DETTES						
940	INTÉRÊTS						
940.32	INTÉRÊTS PASSIFS						
940.321.00	Intérêts s/comptes courants	3'139.80		2'700.00		2'650.25	
940.32	TOTAL INTÉRÊTS PASSIFS	3'139.80		2'700.00		2'650.25	
940.42	REVENUS DES BIENS						
940.420.00	Produits financiers		2'563.03		2'600.00		2'562.95
940.42	TOTAL REVENUS DES BIENS		2'563.03		2'600.00		2'562.95
940	TOTAL INTÉRÊTS	3'139.80	2'563.03	2'700.00	2'600.00	2'650.25	2'562.95
942	IMMEUBLES DU PATRIMOINE FINANCIER						
942.31	BIENS, SERVICES & MARCH.						
942.314.00	Gorges du Durnand Entretien installations	5'360.00				20'656.75	
942.316.00	Gorges du Durnand Location du parking	5'000.00				5'000.00	
942.318.00	Gorges du Durnand Part s/la vente des entrées	20'000.00					
942.31	TOTAL BIENS, SERVICES & MARCH.	30'360.00				25'656.75	
942.33	AMORTISSEMENTS COMPTABLES						
942.331.00	Amortissements ordinaires			10'900.00			
942.33	TOTAL AMORTISSEMENTS COMPTABLES			10'900.00			

DEFINITIF

Comptes de fonctionnement		Comptes Charges	2018 Revenus	Budget Charges	2018 Revenus	Comptes Charges	2017 Revenus
942.38	ATTRIBUTION AUX FINANCEMENTS SPÉCIAUX						
942.380.00	Attribution fonds galerie des Gorges du Durnand					25'000.00	
942.38	TOTAL ATTRIBUTION AUX FINANCEMENTS SPÉCIAUX					25'000.00	
942.42	REVENUS DES BIENS						
942.423.00	Gorges du Durnand Vente des entrées				50'000.00		52'016.65
942.42	TOTAL REVENUS DES BIENS				50'000.00		52'016.65
942.43	CONTRIBUTIONS DE TIERS						
942.435.00	PASS du St-Bernard revenus extraordinaires		26'812.50				
942.43	TOTAL CONTRIBUTIONS DE TIERS		26'812.50				
942	TOTAL IMMEUBLES DU PATRIMOINE FINANCIER	30'360.00	26'812.50	10'900.00	50'000.00	50'656.75	52'016.65
943	DOMAINES						
943.30	CHARGES DU PERSONNEL						
943.300.00	Commission viticole	1'200.00		4'000.00			
943.30	TOTAL CHARGES DU PERSONNEL	1'200.00		4'000.00			
943.31	BIENS, SERVICES & MARCH.						
943.314.00	Entretien des vignes	3'374.55		500.00		88.65	
943.319.00	Frais divers	2'217.90					
943.31	TOTAL BIENS, SERVICES & MARCH.	5'592.45		500.00		88.65	
943.33	AMORTISSEMENTS COMPTABLES						
943.331.00	Amortissements ordinaires					2'028.50	

DEFINITIF

Comptes de fonctionnement		Comptes Charges	2018 Revenus	Budget Charges	2018 Revenus	Comptes Charges	2017 Revenus
943.332.00	Amort. complémentaires					9'999.00	
943.33	TOTAL AMORTISSEMENTS COMPTABLES					12'027.50	
943.46	SUBVENTIONS						
943.461.00	Subv. cantonales Lutte confusion viticole		668.30		500.00		602.85
943.46	TOTAL SUBVENTIONS		668.30		500.00		602.85
943	TOTAL DOMAINES	6'792.45	668.30	4'500.00	500.00	12'116.15	602.85
94	TOTAL GÉRANCE DE LA FORTUNE ET DES DETTES	40'292.25	30'043.83	18'100.00	53'100.00	65'423.15	55'182.45
9	TOTAL FINANCES ET IMPÔTS	40'292.25	30'043.83	18'100.00	53'100.00	65'423.15	55'182.45
	Total compte de fonctionnement	72'638.32	74'603.83	45'000.00	88'100.00	88'215.35	90'985.35
	Excédent de revenus ou de charges	1'965.51		43'100.00		2'770.00	

DEFINITIF

Bourgeoisie de Bovernier

Comptes 2018 - Investissements

		Comptes 2018		Budget 2018		Comptes 2017	
		Dépenses	Recettes	Dépenses	Recettes	Dépenses	Recettes
800.501.00	Bâtiment de Fournoutze			10'000.00			
800.506.00	Mobilier Fournoutze	2'000.00					
942.501.00	Gorges du Durnand			40'000.00			
943.500.00	Vignes					12'027.50	
Total compte d'investissement		2'000.00	0.00	50'000.00	0.00	12'027.50	0.00
Investissements nets			2'000.00		50'000.00		12'027.50

Comptes d'investissement		Comptes Dépenses	2018 Recettes	Budget Dépenses	2018 Recettes	Comptes Dépenses	2017 Recettes
8	ÉCONOMIE PUBLIQUE						
80	AGRICULTURE						
800	AGRICULTURE						
800.50	INVESTISSEMENTS PROPRES						
800.501.00	Bâtiment Fournoutze			10'000.00			
800.506.00	Mobilier Fournoutze	2'000.00					
800.50	TOTAL INVESTISSEMENTS PROPRES	2'000.00		10'000.00			
800	TOTAL AGRICULTURE	2'000.00		10'000.00			
80	TOTAL AGRICULTURE	2'000.00		10'000.00			
8	TOTAL ÉCONOMIE PUBLIQUE	2'000.00		10'000.00			

Comptes d'investissement		Comptes Dépenses	2018 Recettes	Budget Dépenses	2018 Recettes	Comptes Dépenses	2017 Recettes
9	FINANCES ET IMPÔTS						
94	GÉRANCE DE LA FORTUNE ET DES DETTES						
942	IMMEUBLES DU PATRIMOINE FINANCIER						
942.50	INVESTISSEMENTS PROPRES						
942.501.00	Gorges du Durnand			40'000.00			
942.50	TOTAL INVESTISSEMENTS PROPRES			40'000.00			
942	TOTAL IMMEUBLES DU PATRIMOINE FINANCIER			40'000.00			
943	DOMAINES						
943.50	INVESTISSEMENTS PROPRES						
943.500.00	Vignes					12'027.50	
943.50	TOTAL INVESTISSEMENTS PROPRES					12'027.50	
943	TOTAL DOMAINES					12'027.50	
94	TOTAL GÉRANCE DE LA FORTUNE ET DES DETTES			40'000.00		12'027.50	
9	TOTAL FINANCES ET IMPÔTS			40'000.00		12'027.50	
	Total compte d'investissement	2'000.00		50'000.00		12'027.50	
	Investissements nets		2'000.00		50'000.00		12'027.50

DEFINITIF

BOURGEOISIE DE BOVERNIER		Bilan 2018	Bilan 2017	Bilan 2016	Bilan 2015
B1	ACTIF	661'767.92	688'329.09	713'149.74	648'010.74
B10	PATRIMOINE FINANCIER	534'933.92	561'495.09	586'315.74	521'176.74
B10.10	DISPONIBILITÉS	459'907.21	559'167.04	583'984.79	518'817.79
B10.102	BANQUES	459'907.21	559'167.04	583'984.79	518'817.79
B10.102.00	C/C UBS 264-H2153361.0	38'320.39	112'153.79	137'145.49	72'182.34
B10.102.02	CE Raiffeisen 60113.01	54'183.45	84'362.90	83'954.90	84'394.85
B10.102.03	CE Raiffeisen Fonds de reboisement	367'403.37	362'650.35	362'884.40	362'240.60
B10.12	PLACEMENTS	74'899.65	1.00	1.00	1.00
B10.123	IMMEUBLES	74'899.65	1.00	1.00	1.00
B10.123.00	Gorges du Durnand	74'899.65	1.00	1.00	1.00
B10.13	ACTIFS TRANSITOIRES	127.06	2'327.05	2'329.95	2'357.95
B10.139	ACTIFS TRANSITOIRES	127.06	2'327.05	2'329.95	2'357.95
B10.139.00	Actifs transitoires	0.00	2'200.00	2'200.00	2'200.00
B10.139.01	Impôt anticipé	127.06	127.05	129.95	157.95
B11	PATRIMOINE ADMINISTRATIF	126'834.00	126'834.00	126'834.00	126'834.00
B11.14	INVESTISSEMENTS PROPRES	126'834.00	126'834.00	126'834.00	126'834.00
B11.140	TERRAINS NON BÂTIS	60'001.00	60'001.00	60'001.00	60'001.00
B11.140.00	Pâturages	60'000.00	60'000.00	60'000.00	60'000.00
B11.140.01	Vignes	1.00	1.00	1.00	1.00
B11.141	OUVRAGES DE GÉNIE CIVIL	1.00	1.00	1.00	1.00
B11.141.00	Route de Fournoutze	1.00	1.00	1.00	1.00
B11.141.01	Route du Plan de l'Au	0.00	0.00	0.00	0.00
B11.141.10	Routes forestières	0.00	0.00	0.00	0.00
B11.143	TERRAINS BÂTIS	3.00	3.00	3.00	3.00
B11.143.00	Bâtiments de Fournoutze	1.00	1.00	1.00	1.00
B11.143.01	Bâtiments du Plan de l'Au	1.00	1.00	1.00	1.00
B11.143.10	Centre triage forestier	1.00	1.00	1.00	1.00
B11.145	FORÊTS	66'828.00	66'828.00	66'828.00	66'828.00
B11.145.00	Forêts	2'853'500.00	2'853'500.00	2'853'500.00	2'853'500.00
B20.230.00	Provision de réadaptation des forêts	-2'786'672.00	-2'786'672.00	-2'786'672.00	-2'786'672.00
B11.146	MOBILIER, MACHINES, VÉHICULES	1.00	1.00	1.00	1.00
B11.146.00	Mobilier de Fournoutze	0.00	0.00	0.00	0.00
B11.146.01	Mobilier du Plan de l'Au	1.00	1.00	1.00	1.00
B2	PASSIF	661'767.92	688'329.09	713'149.74	648'010.74
B20.21	DETTES À COURT TERME	228'014.80	263'294.50	315'651.10	251'223.75
B20.211	COMPTES COURANTS	228'014.80	263'294.50	315'651.10	251'223.75
B20.211.00	C/C Commune	228'014.80	263'294.50	315'651.10	251'223.75
B20.25	PASSIFS TRANSITOIRES	2'000.00	0.00	0.00	0.00
B20.259	PASSIFS TRANSITOIRES	2'000.00	0.00	0.00	0.00
B20.259.00	Passifs transitoires	2'000.00	0.00	0.00	0.00
B20.28	ENGAGEMENTS ENVERS LES FINANCEMENTS SPÉCIAUX	392'403.37	387'650.35	362'884.40	362'240.60
B20.280	FINANCEMENTS SPÉCIAUX FONDÉS SUR LE DROIT SUPÉRIEUR	367'403.37	362'650.35	362'884.40	362'240.60
B20.280.00	Fonds de reboisement	367'403.37	362'650.35	362'884.40	362'240.60
B20.281.00	FINANCEMENTS SPÉCIAUX FONDÉS SUR UN RÈG. BOURGEOISIAL	25'000.00	25'000.00	0.00	0.00
B20.281.00	Fonds galerie des Gorges du Durnand	25'000.00	25'000.00	0.00	0.00
B20.29	FORTUNE NETTE	39'349.75	37'384.24	34'614.24	34'546.39
B20.290	FORTUNE NETTE	39'349.75	37'384.24	34'614.24	34'546.39
B20.290.00	Capital initial	37'384.24	34'614.24	34'546.39	27'178.05
	Evolution de fortune	1'965.51	2'770.00	67.85	7'368.34

	Agriculture						Sylviculture			Domaines	Contrôle
	Fournoutze			Plan de l'Au			Pâturages	Triage forestier	Forêts	Vignes	
	Route	Alpage	Mobilier	Route	Alpage	Mobilier					
Solde au 31.12.2016	1.00	1.00	1.00	0.00	1.00	0.00	60'000.00	1.00	66'828.00	1.00	126'834.00
Investissements 2017	0.00	0.00	0.00	0.00	0.00	0.00	0.00	0.00	0.00	12'027.50	12'027.50
Amortissements ord. 2017	1.00	1.00	1.00	0.00	1.00	0.00	60'000.00	1.00	66'828.00	12'028.50	138'861.50
Amortissements compl. 2017	0.00	0.00	0.00	0.00	0.00	0.00	0.00	0.00	0.00	-2'028.50	-2'028.50
	0.00	0.00	0.00	0.00	0.00	0.00	0.00	0.00	0.00	-9'999.00	-9'999.00
Solde au 31.12.2017	1.00	1.00	1.00	0.00	1.00	0.00	60'000.00	1.00	66'828.00	1.00	126'834.00
Investissements 2018	0.00	0.00	2'000.00	0.00	0.00	0.00	0.00	0.00	0.00	0.00	2'000.00
Amortissements ord. 2018	1.00	1.00	2'001.00	0.00	1.00	0.00	60'000.00	1.00	66'828.00	1.00	128'834.00
Amortissements compl. 2018	0.00	0.00	-201.00	0.00	0.00	0.00	0.00	0.00	0.00	0.00	-201.00
	0.00	0.00	-1'799.00	0.00	0.00	0.00	0.00	0.00	0.00	0.00	-1'799.00
Solde au 31.12.2018	1.00	1.00	1.00	0.00	1.00	0.00	60'000.00	1.00	66'828.00	1.00	126'834.00
Cpte amort. ordinaire	800.331.10	800.331.00	800.331.20	800.331.11	800.331.01	800.331.21	800.331.30	810.331.00	810.331.10	943.331.00	
Cpte amort. compl. + extra.	800.332.10	800.332.00	800.332.20	800.332.11	800.332.01	800.332.21	800.331.31	810.332.00	810.332.10	943.332.00	
Comptes du bilan	B11.141.00	B11.143.00	B11.146.00	B11.141.01	B11.143.01	B11.146.01	B11.140.00	B11.143.02	B11.145.00	B11.140.01	

Détail des investissements 2018

Brûleur Fournoutze			2'000.00								2'000.00
	0.00	0.00	2'000.00	0.00	0.00	0.00	0.00	0.00	0.00	0.00	2'000.00

Détail des investissements 2017

Vignes (plantation)										12'027.50	12'027.50
	0.00	0.00	0.00	0.00	0.00	0.00	0.00	0.00	0.00	12'027.50	12'027.50

Tableau des crédits budgétaires et supplémentaires
assemblée bourgeoisiale
Ofinco, art. 69quater et quinquies

Exercice comptable 2018

Compte	Libellé, ouvrage	Budget	Compte	Ecart en francs	Date d'information à l'assemblée primaire
NEANT					

Les dépassements de crédit budgétaire inférieurs à 50'000 ne figurent pas dans ce tableau

Les dépassements de crédit budgétaire concernant des dépenses liées ne figurent pas dans ce tableau

Tableau synoptique des crédits d'engagement et complémentaires utilisés et encore disponibles

assemblée bourgeoisiale
Ofinco, art. 30, al. 2, litt.d,e + art. 69bis et ter

Exercice comptable 2018

Compte	Libellé, ouvrage	Crédit initial		Crédit complémentaire		Crédit global	Crédit utilisé	Crédit disponible	Crédit valable jusqu'en
		Montant investissement net	Organe compétant: décision du	Montant	Conseil municipal				
Conseil Municipal	Assemblée Bourgeoisiale		Conseil municipal		Assemblée Bourgeoisiale				
NEANT									

Les crédits d'engagements de la compétence de l'exécutif ne figurent pas dans ce tableau.

BOURGEOISIE DE BOVERNIER

ENGAGEMENTS HORS BILAN AU 31 DECEMBRE 2018

(en CHF)

DESIGNATION	31.12.2018	31.12.2017
-------------	------------	------------

néant