

Bovernier, le 3 mai 2019

**Aux citoyennes et citoyens
de la commune de Bovernier**

CONVOCAATION

L'assemblée primaire est convoquée le

lundi 27 mai 2019 à 19 h 30

à la salle polyvalente de Bovernier, avec l'ordre du jour suivant :

1. Salutations d'usage
2. Rapport et commentaires des comptes 2018
3. Rapport de l'organe de contrôle des comptes
4. Approbation des comptes 2018
5. Rapports des conseillers communaux
6. Message du Président
7. Divers

Les pièces comptables et les justificatifs de l'exercice 2018 sont à disposition des intéressés au bureau communal. Vous trouverez aussi les comptes sur le site internet : www.bovernier.ch

Au plaisir de vous rencontrer nombreux, nous vous présentons, chères citoyennes, chers citoyens, nos meilleures salutations.

Administration Communale

Commune de Bovernier

Les comptes 2018

Message introductif

Chères concitoyennes, chers concitoyens,

En vertu des dispositions légales et en particulier de l'Ordonnance sur la gestion financière des communes du 16 juin 2004, il m'appartient en qualité de Président de commune, de joindre au récapitulatif des comptes annuels un message introductif.

Comme vous le savez sans doute, nous n'envoyons plus par courrier le résumé des comptes. Les documents sont disponibles dans leur intégralité sur le site de la commune www.bovernier.ch sous le lien « économie », « budgets et comptes » ou au bureau communal.

Comptes de fonctionnement

Le compte de fonctionnement affiche un total de charges de 5'614'922 francs contre 5'176'216 francs au budget, (+8.5%) donc une augmentation de 438'706 francs. Les revenus se montent à 5'665'832 francs contre 5'107'545 francs au budget, (+10.9%) soit un écart de 558'287 francs. L'excédent de revenus de l'exercice s'élève ainsi à 50'910 francs, contre un excédent de charge de 68'671 francs selon le budget approuvé par l'assemblée primaire de décembre 2017. L'excellente année hydrologique avec les bons résultats de SOGESA et des redevances hydrauliques bien meilleurs qu'espérés expliquent en grande partie ce résultat.

La production d'énergie

Malgré les turbulences qui secouent le marché de l'électricité, nous arrivons encore à bien défendre nos intérêts. Le travail d'anticipation et de précision réalisé par Sogesa permet à l'ensemble des partenaires de cette société de valoriser au mieux leur production. Si l'année 2019 sera difficile sur le plan justement de la valorisation de notre énergie, les années 2020, 2021 et 2022 laissent augurer de belles perspectives.

Les investissements

Le budget 2018 laissait entrevoir des investissements nets de 585'600 francs. Ils se montent effectivement à 413'244 francs, soit une différence de 172'356 francs. On constate ainsi que la municipalité parvient à financer ses investissements par ses propres moyens et arrive à réduire sa dette. Comme quoi, une gestion rigoureuse et attentive peut porter ses fruits.

La santé financière

Les indicateurs financiers faisaient apparaître une dette (+) / une fortune (-) par habitant au

- 31 décembre 2014 de 1'444 francs
- 31 décembre 2015 de 1'365 francs
- 31 décembre 2016 de 738 francs
- 31 décembre 2017 de 457 francs
- **31 décembre 2018 de - 109 francs (donc une fortune par habitant de 109.- !)**

L'évolution de la situation financière est maîtrisée et en conformité avec notre planification. Rappelons que durant la période 2009-2018, les investissements nets se sont élevés à plus de 10 millions de francs. En regard de la somme investie, on aurait pu craindre que la dette nette par habitant ne prenne l'ascenseur. Or il n'en est rien et c'est une **année historique** pour notre commune puisque nous passons pour la première fois à une fortune par habitant ! Cette situation ne pourrait être que passagère car nous sommes actuellement dans une période de lourds investissements. Mais la bonne nouvelle est que nous avons une marge de manœuvre intéressante pour continuer le développement et l'entretien de nos infrastructures notamment. Rappelons encore que la dette, qui sert de référence pour le canton, est considérée comme faible si elle est inférieure à 3'000 francs par habitant.

Au final, avec l'excédent de revenus de 50'910 francs ressortant du compte de fonctionnement, la fortune nette comptable (capital) s'élève au 31 décembre 2018 à 5'313'854 francs.

Conclusion

Le Conseil communal privilégie la poursuite du renouvellement des infrastructures de base, électricité, eau potable, eaux usées, eaux de surface, réseau d'irrigation et mener en parallèle une réflexion sur l'exploitation éventuelle de ses ressources en eau et en électricité. Actuellement, le quartier St-Théodule est en chantier et dans le secteur de Bémont, d'importants travaux sont en cours pour améliorer les infrastructures. On profitera également des travaux entrepris par TMR à la fin de cette année et en 2020 à la gare pour changer la conduite d'eau potable notamment.

En conclusion, je tiens à remercier mes collègues du Conseil et le personnel communal pour leur confiance et leur engagement. J'adresse également mes chaleureux remerciements aux juge et vice-juge, aux responsables de la paroisse, aux membres des différentes commissions, aux présidents des sociétés, bref, à tous ceux qui permettent à notre commune de prospérer.

Avec mes meilleurs sentiments, je vous présente, chères concitoyennes, chers concitoyens, mes cordiales salutations.

Marcel Gay
Président de la commune

Bovernier, mai 2019

Je vous rappelle que l'Assemblée primaire a été convoquée conformément à la loi, par affichage public et que vous êtes invités à y participer le lundi 27 mai 2019 à 19 h 30, à la salle polyvalente de Bovernier.

Récapitulation du compte administratif

	Comptes 2018				Budget 2018				Comptes 2017			
	Fonctionnement		Investissements		Fonctionnement		Investissements		Fonctionnement		Investissements	
	Charges	Revenus	Dépenses	Recettes	Charges	Revenus	Dépenses	Recettes	Charges	Revenus	Dépenses	Recettes
0 Administration générale	538'113.76	18'748.80	72'571.80		584'320.00	12'440.00	50'000.00		572'968.78	10'574.50	10'385.00	
1 Sécurité publique	133'185.29	25'052.65			112'610.00	19'000.00			131'894.45	20'368.35		
2 Enseignement et formation	1'031'041.49	61'334.55	11'710.00		982'460.00	60'300.00	15'000.00		946'422.07	59'809.75		
3 Culture, loisirs & culte	216'437.09	72'818.25	30'349.70		193'641.00	77'000.00	15'000.00	1'400.00	189'906.40	74'570.22	10'000.00	7'000.00
4 Santé	76'344.79				62'900.00				49'310.72			
5 Prévoyance sociale	569'511.73	50'421.07			554'300.00	35'900.00			496'886.42	21'090.96		
6 Trafic	602'381.93	4'380.00	75'935.28		515'260.00	500.00	66'000.00		482'324.96	1'169.60	102'862.73	
7 Protection/aménagement/environnement	509'014.37	397'502.57	372'496.74	243'242.15	501'325.00	434'735.00	462'000.00	139'000.00	457'791.69	360'363.02	335'538.44	116'759.30
8 Economie publique	1'722'424.91	2'003'971.23	130'422.77	37'000.00	1'503'400.00	1'848'500.00	169'000.00	51'000.00	1'501'160.80	1'608'385.88	180'497.10	30'000.00
9 Finances & Impôts	216'467.01	3'031'603.00			166'000.00	2'619'170.00			176'165.18	2'851'563.43		
Total	5'614'922.37	5'665'832.12	693'486.29	280'242.15	5'176'216.00	5'107'545.00	777'000.00	191'400.00	5'004'831.47	5'007'895.71	639'283.27	153'759.30
Excédent de revenus ou de charges	50'909.75					68'671.00			3'064.24			
Investissements nets				413'244.14				585'600.00				485'523.97
	5'665'832.12	5'665'832.12	693'486.29	693'486.29	5'176'216.00	5'176'216.00	777'000.00	777'000.00	5'007'895.71	5'007'895.71	639'283.27	639'283.27
			Financement des investissements				Financement des investissements				Financement des investissements	
Investissements (désinvestissements) nets				413'244.14				585'600.00				485'523.97
Amortissements du patrimoine administratif				640'246.14				657'601.00				670'526.97
Amortissements complémentaires du patrimoine administratif				213'994.00				0.00				6'998.00
Excédent de revenus / (charges) du compte de fonctionnement				50'909.75				-68'671.00				3'064.24
Découvert / (excédent) de financement				-491'905.75				-3'330.00				-195'065.24
				Modification du capital				Modification du capital				Modification du capital
Report au bilan des investissements nets				413'244.14				585'600.00				485'523.97
Insuffisance / (excédent) de financement				-491'905.75				-3'330.00				-195'065.24
Report des amortissements au bilan				854'240.14				657'601.00				677'524.97
Augmentation / (diminution) de la fortune nette				50'909.75				-68'671.00				3'064.24
Marge d'auto-financement				905'149.89				588'930.00				680'589.21

(Les termes entre parenthèses s'appliquent aux chiffres négatifs)

DEFINITIF

Aperçu du compte administratif	Compte 2017	Budget 2018	Compte 2018
--------------------------------	----------------	----------------	----------------

Compte de fonctionnement

Résultat avant amortissements comptables				
Charges financières	- CHF	4'327'306.50	4'518'615.00	4'760'682.23
Revenus financiers	+ CHF	5'007'895.71	5'107'545.00	5'665'832.12
Marge d'autofinancement (négative)	= CHF	-	-	-
Marge d'autofinancement	= CHF	680'589.21	588'930.00	905'149.89
Résultat après amortissements comptables				
Marge d'autofinancement (négative)	- CHF	-	-	-
Marge d'autofinancement	+ CHF	680'589.21	588'930.00	905'149.89
Amortissements ordinaires	- CHF	670'526.97	657'601.00	640'246.14
Amortissements complémentaires	- CHF	6'998.00	-	213'994.00
Amortissement du découvert au bilan	- CHF	-	-	-
Excédent de charges	= CHF	-	68'671.00	-
Excédent de revenus	= CHF	3'064.24	-	50'909.75

Compte des investissements

Dépenses	+ CHF	639'283.27	777'000.00	693'486.29
Recettes	- CHF	153'759.30	191'400.00	280'242.15
Investissements nets	= CHF	485'523.97	585'600.00	413'244.14
Investissements nets (négatifs)	= CHF	-	-	-

Financement

Marge d'autofinancement (négative)	- CHF	-	-	-
Marge d'autofinancement	+ CHF	680'589.21	588'930.00	905'149.89
Investissements nets	- CHF	485'523.97	585'600.00	413'244.14
Investissements nets (négatifs)	+ CHF	-	-	-
Insuffisance de financement	= CHF	-	-	-
Excédent de financement	= CHF	195'065.24	3'330.00	491'905.75

Aperçu du compte annuel						
	Compte 2017		Budget 2018		Compte 2018	
Compte de fonctionnement	Charges	Revenus	Charges	Revenus	Charges	Revenus
Total des charges (amortissements inclus)	5'004'831.47		5'176'216.00		5'614'922.37	
Total des revenus		5'007'895.71		5'107'545.00		5'665'832.12
Excédent de revenus	3'064.24		-		50'909.75	
Excédent de charges		-		68'671.00		-
Total	5'007'895.71	5'007'895.71	5'176'216.00	5'176'216.00	5'665'832.12	5'665'832.12
Compte des investissements	Dépenses	Recettes	Dépenses	Recettes	Dépenses	Recettes
Total des dépenses reportées au bilan	639'283.27		777'000.00		693'486.29	
Total des recettes reportées au bilan		153'759.30		191'400.00		280'242.15
Investissements nets 3)		485'523.97		585'600.00		413'244.14
Total	639'283.27	639'283.27	777'000.00	777'000.00	693'486.29	693'486.29
Financement						
Report des investissements nets	485'523.97		585'600.00		413'244.14	
Report des amortissements ordinaires du patrimoine administratif		670'526.97		657'601.00		640'246.14
Report des amortissements complémentaires du patrimoine administratif		6'998.00		-		213'994.00
Report des amortissements du découvert du bilan		-		-		-
Excédent de revenus du compte de fonctionnement		3'064.24		-		50'909.75
Excédent de charges du compte de fonctionnement		-		68'671.00		-
Excédent de financement	195'065.24		3'330.00		491'905.75	
Insuffisance de financement		-		-		-
Total	680'589.21	680'589.21	657'601.00	657'601.00	905'149.89	905'149.89
Modification du capital						
Report de l'excédent de financement		195'065.24		3'330.00		491'905.75
Report de l'insuffisance de financement		-		-		-
Report des dépenses d'investissement au bilan		639'283.27		777'000.00		693'486.29
Report des recettes d'investissement au bilan		153'759.30		191'400.00		280'242.15
Report des amortissements au bilan		677'524.97		657'601.00		854'240.14
Augmentation de la fortune nette	3'064.24		-		50'909.75	
Diminution de la fortune nette		-		68'671.00		-
Total	834'348.51	834'348.51	849'001.00	849'001.00	1'185'392.04	1'185'392.04

3) Remarque: si négatif = excédent de recettes du compte des investissements

Aperçu du bilan et du financement		Etat 31.12.2017	Etat 31.12.2018	Provenance des fonds	Emploi de fonds
1	Actif	13'053'545.14	12'449'777.77	(diminution des actifs, augmentation des passifs)	(augmentation des actifs, diminution des passifs)
	Patrimoine financier	7'158'535.14	6'995'763.77		
10	Disponibilités	1'855'547.99	1'688'724.12	166'823.87	-
11	Avoirs	1'228'185.71	1'566'659.99	-	338'474.28
12	Placements	3'267'051.95	3'264'038.85	3'013.10	-
13	Actifs transitoires	807'749.49	476'340.81	331'408.68	-
	Patrimoine administratif	5'895'010.00	5'454'014.00		
14	Investissements propres	5'444'008.00	5'087'011.00		
15	Prêts et participations permanentes	-	-		
16	Subventions d'investissement	451'002.00	367'003.00		
17	Autres dépenses activables	-	-		
	Financements spéciaux	-	-		
18	Avances aux financements spéciaux	-	-	-	-
	Découvert	-	-		
19	Découvert du bilan	-	-		
2	Passif	13'053'545.14	12'449'777.77		
	Engagement	7'561'025.96	6'896'919.90		
20	Engagements courants	941'473.08	855'719.12	-	85'753.96
21	Dettes à court terme	480'664.77	81'067.73	-	399'597.04
22	Dettes à moyen et à long terme	5'727'000.00	5'646'000.00	-	81'000.00
23	Engagements envers des entités particulières	-	-	-	-
24	Provisions	-	-	-	-
25	Passifs transitoires	411'888.11	314'133.05	-	97'755.06
	Financements spéciaux	229'574.70	239'003.64		
28	Engagements envers les financements spéciaux	229'574.70	239'003.64	9'428.94	-
	Fortune	5'262'944.48	5'313'854.23		
29	Fortune nette	5'262'944.48	5'313'854.23		
				Excédent de financement du compte administratif	491'905.75
				Insuffisance de financement du compte administratif	-
					1'002'580.34
					1'002'580.34

Compte de fonctionnement selon les tâches	Compte 2017		Budget 2018		Compte 2018	
	Charges	Revenus	Charges	Revenus	Charges	Revenus
0 Administration générale	572'968.78	10'574.50	584'320.00	12'440.00	538'113.76	18'748.80
1 Sécurité publique	131'894.45	20'368.35	112'610.00	19'000.00	133'185.29	25'052.65
2 Enseignement et formation	946'422.07	59'809.75	982'460.00	60'300.00	1'031'041.49	61'334.55
3 Culture, loisirs et culte	189'906.40	74'570.22	193'641.00	77'000.00	216'437.09	72'818.25
4 Santé	49'310.72	-	62'900.00	-	76'344.79	-
5 Prévoyance sociale	496'886.42	21'090.96	554'300.00	35'900.00	569'511.73	50'421.07
6 Trafic	482'324.96	1'169.60	515'260.00	500.00	602'381.93	4'380.00
7 Protection et aménagement de l'environnement, yc eau, égouts, déchets	457'791.69	360'363.02	501'325.00	434'735.00	509'014.37	397'502.57
8 Economie publique, yc services industriels	1'501'160.80	1'608'385.88	1'503'400.00	1'848'500.00	1'722'424.91	2'003'971.23
9 Finances et impôts	176'165.18	2'851'563.43	166'000.00	2'619'170.00	216'467.01	3'031'603.00
Total des charges et des revenus	5'004'831.47	5'007'895.71	5'176'216.00	5'107'545.00	5'614'922.37	5'665'832.12
Excédent de charges		-		68'671.00		-
Excédent de revenus	3'064.24		-		50'909.75	

Compte de fonctionnement selon les natures

Compte 2017

Budget 2018

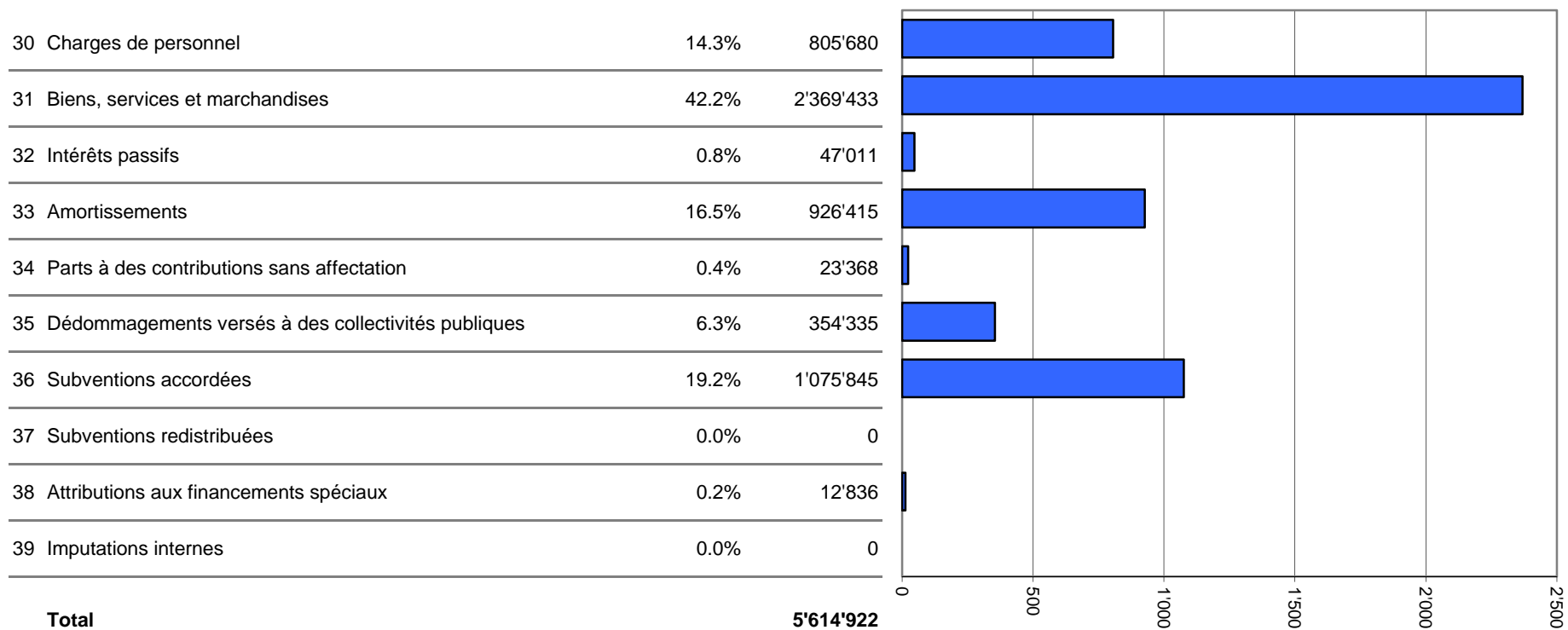
Compte 2018

	Charges	Revenus	Charges	Revenus	Charges	Revenus
30 Charges de personnel	699'482.52		832'300.00		805'680.41	
31 Biens, services et marchandises	2'219'564.65		2'224'650.00		2'369'432.83	
32 Intérêts passifs	51'644.03		46'250.00		47'011.09	
33 Amortissements	725'241.23		670'601.00		926'414.89	
34 Parts à des contributions sans affectation	21'529.65		21'750.00		23'367.65	
35 Dédommagements versés à des collectivités publiques	326'746.50		346'900.00		354'334.68	
36 Subventions accordées	930'836.84		1'029'500.00		1'075'845.12	
37 Subventions redistribuées	-		-		-	
38 Attributions aux financements spéciaux	29'786.05		4'265.00		12'835.70	
39 Imputations internes	-		-		-	
40 Impôts		1'805'821.15		1'694'550.00		1'748'845.15
41 Patentes et concessions		793'313.48		631'000.00		1'000'963.35
42 Revenus des biens		203'028.69		189'660.00		236'396.02
43 Contributions		1'892'241.09		2'255'855.00		2'373'997.81
44 Parts à des recettes et contributions sans affectation		284'566.85		278'500.00		278'798.18
45 Restitutions de collectivités publiques		3'470.05		3'500.00		3'577.85
46 Subventions		25'454.40		19'200.00		19'847.00
47 Subventions à redistribuer		-		-		-
48 Prélèvements sur les financements spéciaux		-		35'280.00		3'406.76
49 Imputations internes		-		-		-
Total des charges et des revenus	5'004'831.47	5'007'895.71	5'176'216.00	5'107'545.00	5'614'922.37	5'665'832.12
Excédent de charges		-		68'671.00		-
Excédent de revenus	3'064.24		-		50'909.75	

Compte des investissements selon les tâches	Compte 2017		Budget 2018		Compte 2018	
	Dépenses	Recettes	Dépenses	Recettes	Dépenses	Recettes
0 Administration générale	10'385.00	-	50'000.00	-	72'571.80	-
1 Sécurité publique	-	-	-	-	-	-
2 Enseignement et formation	-	-	15'000.00	-	11'710.00	-
3 Culture, loisirs et culte	10'000.00	7'000.00	15'000.00	1'400.00	30'349.70	-
4 Santé	-	-	-	-	-	-
5 Prévoyance sociale	-	-	-	-	-	-
6 Trafic	102'862.73	-	66'000.00	-	75'935.28	-
7 Protection et aménagement de l'environnement, yc eau, égouts, déchets	335'538.44	116'759.30	462'000.00	139'000.00	372'496.74	243'242.15
8 Economie publique, yc services industriels	180'497.10	30'000.00	169'000.00	51'000.00	130'422.77	37'000.00
9 Finances et impôts	-	-	-	-	-	-
Total des dépenses et des recettes	639'283.27	153'759.30	777'000.00	191'400.00	693'486.29	280'242.15
Excédent de dépenses		485'523.97		585'600.00		413'244.14
Excédent de recettes	-		-		-	

Compte des investissements selon les natures	Compte 2017		Budget 2018		Compte 2018	
	Dépenses	Recettes	Dépenses	Recettes	Dépenses	Recettes
50 Investissements propres	615'349.57		744'000.00		676'592.34	
52 Prêts et participations permanentes	-		-		-	
56 Subventions accordées	23'933.70		33'000.00		16'893.95	
57 Subventions redistribuées	-		-		-	
58 Autres dépenses activables	-		-		-	
60 Transferts au patrimoine financier		-		-		-
61 Contributions de tiers		69'198.20		21'400.00		35'000.00
62 Remboursement de prêts et participations permanentes		-		-		-
63 Facturation à des tiers		-		-		-
64 Remboursement de subventions acquises		-		-		-
66 Subventions acquises		84'561.10		170'000.00		245'242.15
67 Subventions à redistribuer		-		-		-
Total des dépenses et des recettes	639'283.27	153'759.30	777'000.00	191'400.00	693'486.29	280'242.15
Excédent de dépenses		485'523.97		585'600.00		413'244.14
Excédent de recettes	-		-		-	

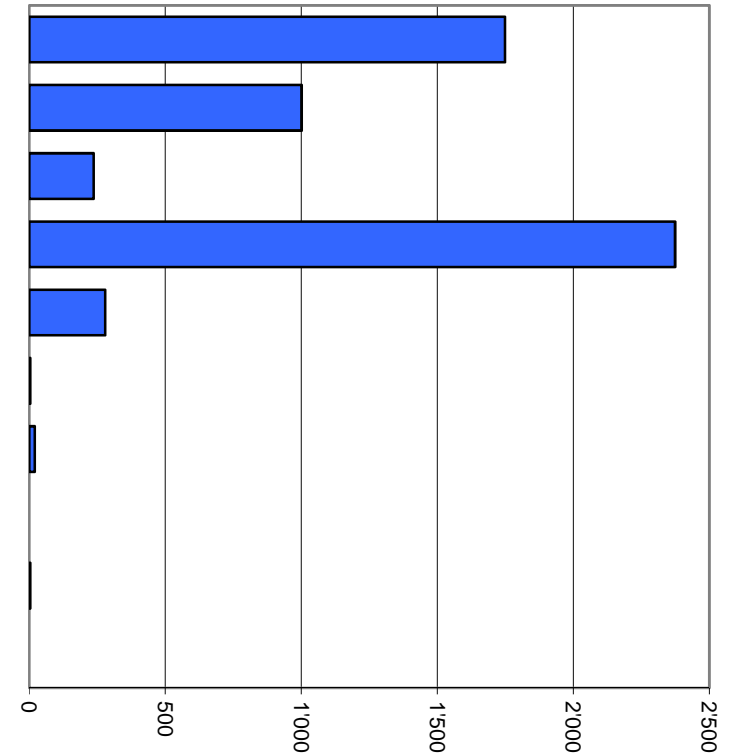
Comptes de fonctionnement selon les natures, charges



Milliers

Comptes de fonctionnement selon les natures, revenus

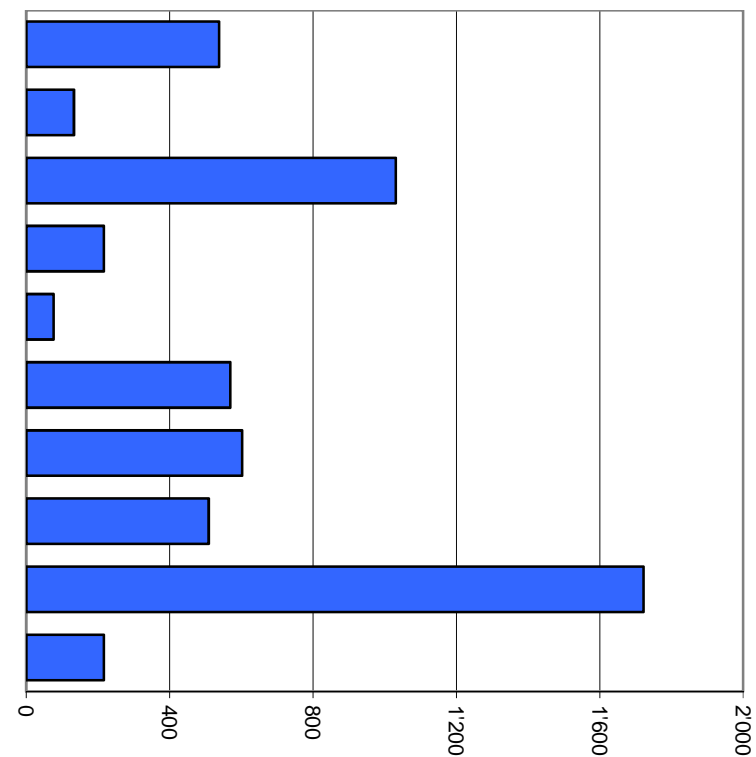
40 Impôts	30.9%	1'748'845
41 Patentes et concessions	17.7%	1'000'963
42 Revenus des biens	4.2%	236'396
43 Contributions	41.9%	2'373'998
44 Parts à des recettes et contributions sans affectation	4.9%	278'798
45 Restitutions de collectivités publiques	0.1%	3'578
46 Subventions	0.4%	19'847
47 Subventions à redistribuer	0.0%	0
48 Prélèvements sur les financements spéciaux	0.1%	3'407
49 Imputations internes	0.0%	0
Total		5'665'832



Milliers

Comptes de fonctionnement selon les tâches, charges

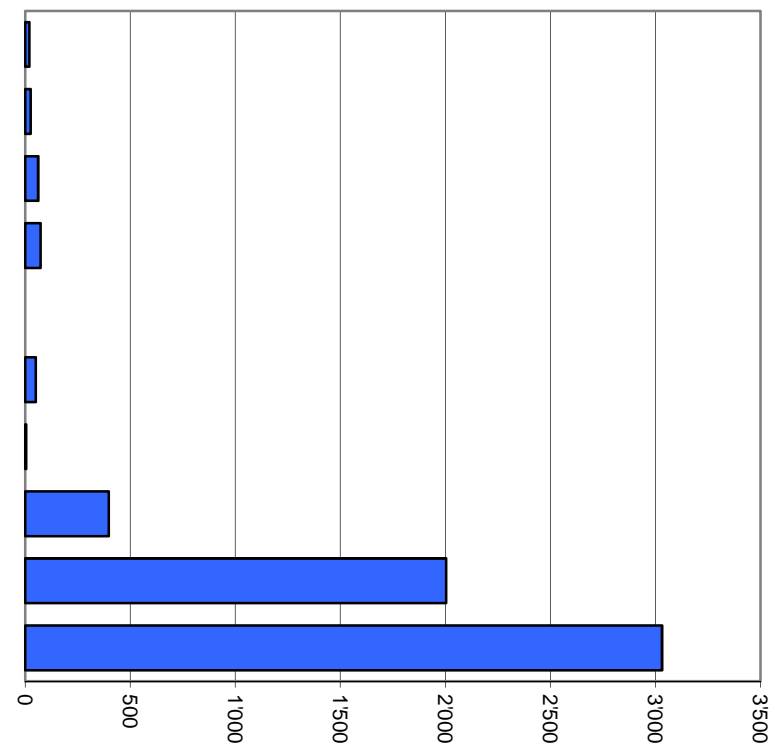
0	Administration générale	9.6%	538'114
1	Sécurité publique	2.4%	133'185
2	Enseignement et formation	18.4%	1'031'041
3	Culture, loisirs et culte	3.9%	216'437
4	Santé	1.4%	76'345
5	Prévoyance sociale	10.1%	569'512
6	Trafic	10.7%	602'382
7	Protection et aménagement de l'environnement, yc eau, égouts, déchets	9.1%	509'014
8	Economie publique, yc services industriels	30.7%	1'722'425
9	Finances et impôts	3.9%	216'467
Total			5'614'922



Milliers

Comptes de fonctionnement selon les tâches, revenus

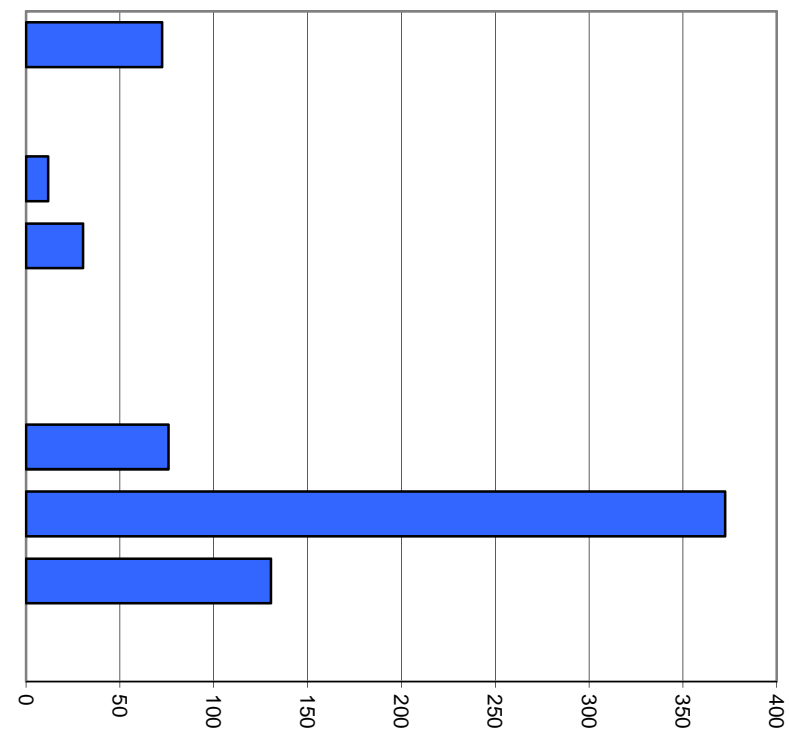
0	Administration générale	0.3%	18'749
1	Sécurité publique	0.4%	25'053
2	Enseignement et formation	1.1%	61'335
3	Culture, loisirs et culte	1.3%	72'818
4	Santé	0.0%	0
5	Prévoyance sociale	0.9%	50'421
6	Trafic	0.1%	4'380
7	Protection et aménagement de l'environnement, yc eau, égouts, déchets	7.0%	397'503
8	Economie publique, yc services industriels	35.4%	2'003'971
9	Finances et impôts	53.5%	3'031'603
Total			5'665'832



Milliers

Comptes des investissements selon les tâches, dépenses

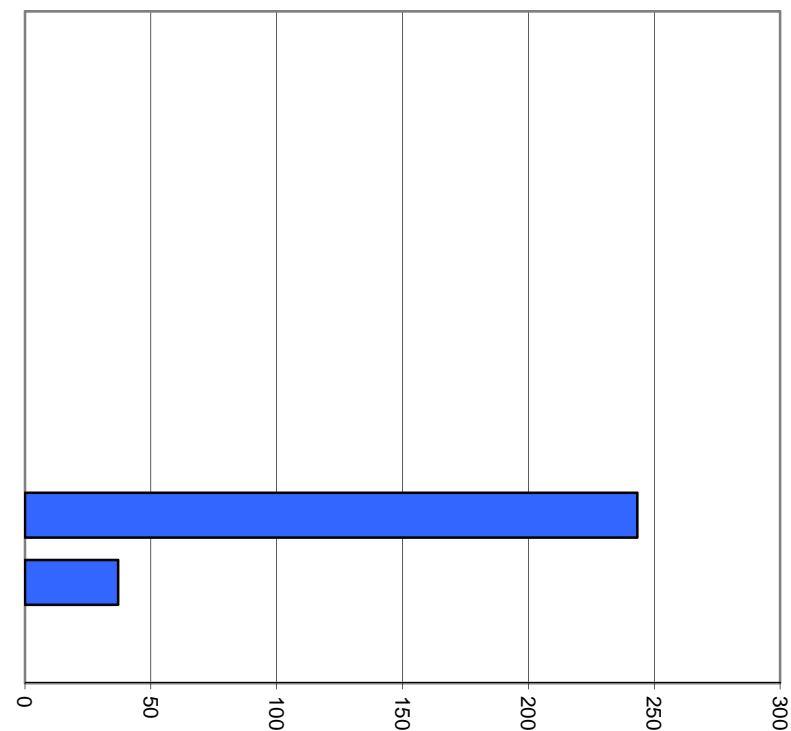
0	Administration générale	10.5%	72'572
1	Sécurité publique	0.0%	0
2	Enseignement et formation	1.7%	11'710
3	Culture, loisirs et culte	4.4%	30'350
4	Santé	0.0%	0
5	Prévoyance sociale	0.0%	0
6	Trafic	10.9%	75'935
7	Protection et aménagement de l'environnement, yc eau, égouts, déchets	53.7%	372'497
8	Economie publique, yc services industriels	18.8%	130'423
9	Finances et impôts	0.0%	0
Total			693'486



Milliers

Comptes des investissements selon les tâches, recettes

0	Administration générale	0.0%	0
1	Sécurité publique	0.0%	0
2	Enseignement et formation	0.0%	0
3	Culture, loisirs et culte	0.0%	0
4	Santé	0.0%	0
5	Prévoyance sociale	0.0%	0
6	Trafic	0.0%	0
7	Protection et aménagement de l'environnement, yc eau, égouts, déchets	86.8%	243'242
8	Economie publique, yc services industriels	13.2%	37'000
9	Finances et impôts	0.0%	0
Total			280'242



Milliers

1. Degré d'autofinancement (I1)		MCH	2017	2018	Moyenne
Excédent de revenus du compte de fonctionnement		+ CHF	3'064.24	50'909.75	26'986.99
Excédent de charges du compte de fonctionnement		- CHF	-	-	-
Amortissements du patrimoine administratif	331	+ CHF	670'526.97	640'246.14	655'386.56
Amortissements complémentaires du patrimoine administratif	332	+ CHF	6'998.00	213'994.00	110'496.00
Amortissement du découvert du bilan	333	+ CHF	-	-	-
Autofinancement		= CHF	680'589.21	905'149.89	792'869.55
Dépenses d'investissement reportées au bilan	5	+ CHF	639'283.27	693'486.29	666'384.78
Recettes d'investissement reportées au bilan	6	- CHF	153'759.30	280'242.15	217'000.73
Investissements nets		= CHF	485'523.97	413'244.14	449'384.06
Autofinancement x 100		=	140.2%	219.0%	176.4%
Investissements nets					

Valeurs indicatives

$I1 \geq 100\%$	5 - très bien
$80\% \leq I1 < 100\%$	4 - bien
$60\% \leq I1 < 80\%$	3 - satisfaisant (à court terme)
$0\% \leq I1 < 60\%$	2 - insuffisant
$I1 < 0\%$	1 - très mauvais

2. Capacité d'autofinancement (I2)		MCH	2017	2018	Moyenne
Excédent de revenus du compte de fonctionnement		+ CHF	3'064.24	50'909.75	26'986.99
Excédent de charges du compte de fonctionnement		- CHF	-	-	-
Amortissements du patrimoine administratif	331	+ CHF	670'526.97	640'246.14	655'386.56
Amortissements complémentaires du patrimoine administratif	332	+ CHF	6'998.00	213'994.00	110'496.00
Amortissement du découvert du bilan	333	+ CHF	-	-	-
Autofinancement		= CHF	680'589.21	905'149.89	792'869.55
Revenus du compte de fonctionnement	4	+ CHF	5'007'895.71	5'665'832.12	5'336'863.92
Subventions redistribuées	47	- CHF	-	-	-
Prélèvements sur les financements spéciaux	48	- CHF	-	3'406.76	1'703.38
Imputations internes	49	- CHF	-	-	-
Revenus financiers		CHF	5'007'895.71	5'662'425.36	5'335'160.54
Autofinancement x 100		=	13.6%	16.0%	14.9%
Revenus financiers					

Valeurs indicatives

$I2 \geq 20\%$	5 - très bien
$15\% \leq I2 < 20\%$	4 - bien
$8\% \leq I2 < 15\%$	3 - satisfaisant
$0\% \leq I2 < 8\%$	2 - insuffisant
$I2 < 0\%$	1 - très mauvais

3. Taux des amortissements ordinaires (I3)		MCH	2017	2018	Moyenne
Patrimoine administratif avant amortissements		+ CHF	6'572'534.97	6'308'254.14	6'440'394.56
Prêts et participations permanentes avant amortissements		- CHF	-	-	-
Patrimoine administratif à amortir		= CHF	6'572'534.97	6'308'254.14	6'440'394.56
Amortissements ordinaires du patrimoine administratif	3310	= CHF	670'526.97	640'246.14	655'386.56
Amortissements x 100		=	10.2%	10.1%	10.2%
Patrimoine administratif à amortir					

Valeurs indicatives

Amortissements ordinaires:

minimum 10 % du patrimoine administratif en application de l'art. 51, al. 1 de l'Ordonnance sur la gestion financière des communes du 16 juin 2004

I3 ≥ 10%	5 - amort. suffisants
8% ≤ I3 < 10%	4 - amort. moyens (à court terme)
5% ≤ I3 < 8%	3 - amort. faibles
2% ≤ I3 < 5%	2 - amort. insuffisants
I3 < 2%	1 - amort. nettement insuffisants

3.2 Taux global des amortissements		MCH	2017	2018	Moyenne
Patrimoine administratif avant amortissements		+ CHF	6'572'534.97	6'308'254.14	6'440'394.56
Prêts et participations permanentes avant amortissements		- CHF	-	-	-
Découvert (avant comptabilisation du résultat)	19	+ CHF	-	-	-
Patrimoine administratif + découvert à amortir		= CHF	6'572'534.97	6'308'254.14	6'440'394.56
Excédent de revenus du compte de fonctionnement		+ CHF	3'064.24	50'909.75	26'986.99
Excédent de charges du compte de fonctionnement		- CHF	-	-	-
Amortissements ordinaires sans prêts et participations	3310	+ CHF	670'526.97	640'246.14	655'386.56
Amortissements complémentaires sans prêts et participations	3320	+ CHF	6'998.00	213'994.00	110'496.00
Amortissement du découvert	333	+ CHF	-	-	-
Total des amortissements + solde compte de fonctionnement		= CHF	680'589.21	905'149.89	792'869.55
$\frac{\text{(Total des amortissements + solde cpte fonctionnement)} \times 100}{\text{Patrimoine administratif à amortir + découvert}}$		=	10.4%	14.3%	12.3%

Valeurs indicatives

Le résultat de cet indicateur devrait être équivalent ou supérieur à celui obtenu sous 3

4. Endettement net par habitant (I4)		MCH	2017	2018	Moyenne
Engagements courants	20 + CHF	941'473.08	855'719.12	898'596.10	
Dettes à court terme	21 + CHF	480'664.77	81'067.73	280'866.25	
Dettes à moyen et long termes	22 + CHF	5'727'000.00	5'646'000.00	5'686'500.00	
Engagements envers des entités particulières	23 + CHF	-	-	-	
Provisions	24 + CHF	-	-	-	
Passifs transitoires	25 + CHF	411'888.11	314'133.05	363'010.58	
Dette brute	= CHF	7'561'025.96	6'896'919.90	7'228'972.93	
Ou					
Total des passifs	2 + CHF	13'053'545.14	12'449'777.77	12'751'661.46	
Fortune nette	29 - CHF	5'262'944.48	5'313'854.23	5'288'399.36	
Financements spéciaux	28 - CHF	229'574.70	239'003.64	234'289.17	
Dette brute	= CHF	7'561'025.96	6'896'919.90	7'228'972.93	
Disponibilités	10 CHF	1'855'547.99	1'688'724.12	1'772'136.06	
Avoir	11 + CHF	1'228'185.71	1'566'659.99	1'397'422.85	
Placements	12 + CHF	3'267'051.95	3'264'038.85	3'265'545.40	
Actifs transitoires	13 + CHF	807'749.49	476'340.81	642'045.15	
Patrimoine financier réalisable	= CHF	7'158'535.14	6'995'763.77	7'077'149.46	
Endettement net (+) / Fortune nette (-)	CHF	402'490.82	-98'843.87	151'823.47	
Nombre d'habitant (population STATPOP année N-1)		880	911	896	
Dette brute – Patrimoine financier réalisable					
		=	457	-109	170
Nombre d'habitant (population STATPOP année N-1)					

Valeurs indicatives

I4 < 3'000	5 - endettement faible
3'000 ≤ I4 < 5'000	4 - endettement mesuré
5'000 ≤ I4 < 7'000	3 - endettement important
7'000 ≤ I4 < 9'000	2 - endettement très important
I4 ≥ 9'000	1 - endettement excessif

5. Taux du volume de la dette brute (I5)		MCH	2017	2018	Moyenne
Engagements courants	20 + CHF	941'473.08	855'719.12	898'596.10	
Dettes à court terme	21 + CHF	480'664.77	81'067.73	280'866.25	
Dettes à moyen et long termes	22 + CHF	5'727'000.00	5'646'000.00	5'686'500.00	
Engagements envers des entités particulières	23 + CHF	-	-	-	
Provisions	24 + CHF	-	-	-	
Passifs transitoires	25 + CHF	411'888.11	314'133.05	363'010.58	
Dette brute	= CHF	7'561'025.96	6'896'919.90	7'228'972.93	
Ou					
Total des passifs	2 + CHF	13'053'545.14	12'449'777.77	12'751'661.46	
Fortune nette	29 - CHF	5'262'944.48	5'313'854.23	5'288'399.36	
Financements spéciaux	28 - CHF	229'574.70	239'003.64	234'289.17	
Dette brute	= CHF	7'561'025.96	6'896'919.90	7'228'972.93	
Revenus du compte de fonctionnement	4 + CHF	5'007'895.71	5'665'832.12	5'336'863.92	
Subventions redistribuées	47 - CHF	-	-	-	
Prélèvements sur les financements spéciaux	48 - CHF	-	3'406.76	1'703.38	
Imputations internes	49 - CHF	-	-	-	
Revenus financiers	= CHF	5'007'895.71	5'662'425.36	5'335'160.54	
$\frac{\text{Dette brute} \times 100}{\text{Revenus financiers}}$		=	151.0%	121.8%	135.5%

Valeurs indicatives

I5 < 150%	5 - très bien
150% ≤ I5 < 200%	4 - bien
200% ≤ I5 < 250%	3 - satisfaisant
250% ≤ I5 < 300%	2 - insuffisant
I5 ≥ 300%	1 - mauvais

Aperçu des indicateurs financiers

1. Degré d'autofinancement (I1)	2017	2018	Moyenne
(Autofinancement en pour cent de l'investissement net)	140.2%	219.0%	176.4%

Valeurs indicatives	$I1 \geq 100\%$	5 - très bien
	$80\% \leq I1 < 100\%$	4 - bien
	$60\% \leq I1 < 80\%$	3 - satisfaisant (à court terme)
	$0\% \leq I1 < 60\%$	2 - insuffisant
	$I1 < 0\%$	1 - très mauvais

NB : Si les investissements nets sont négatifs (recettes d'investissements supérieures aux dépenses d'investissements), le ratio n'a pas de valeur indicative et c'est pourquoi il n'est pas pris en compte dans le calcul de la moyenne.

2. Capacité d'autofinancement (I2)	2017	2018	Moyenne
(Autofinancement en pour cent des revenus financiers)	13.6%	16.0%	14.9%

Valeurs indicatives	$I2 \geq 20\%$	5 - très bien
	$15\% \leq I2 < 20\%$	4 - bien
	$8\% \leq I2 < 15\%$	3 - satisfaisant
	$0\% \leq I2 < 8\%$	2 - insuffisant
	$I2 < 0\%$	1 - très mauvais

3. Taux des amortissements ordinaires (I3)	2017	2018	Moyenne
(Amortissements ordinaires en % du PA à amortir)	10.2%	10.1%	10.2%

Valeurs indicatives	$I3 \geq 10\%$	5 - amort. suffisants
	$8\% \leq I3 < 10\%$	4 - amort. moyens (à court terme)
	$5\% \leq I3 < 8\%$	3 - amort. faibles
	$2\% \leq I3 < 5\%$	2 - amort. insuffisants
	$I3 < 2\%$	1 - amort. nettement insuffisants

3.2 Taux global des amortissements	2017	2018	Moyenne
(Amort. + solde compte fonct. en % du PA à amortir + découvert)	10.4%	14.3%	12.3%

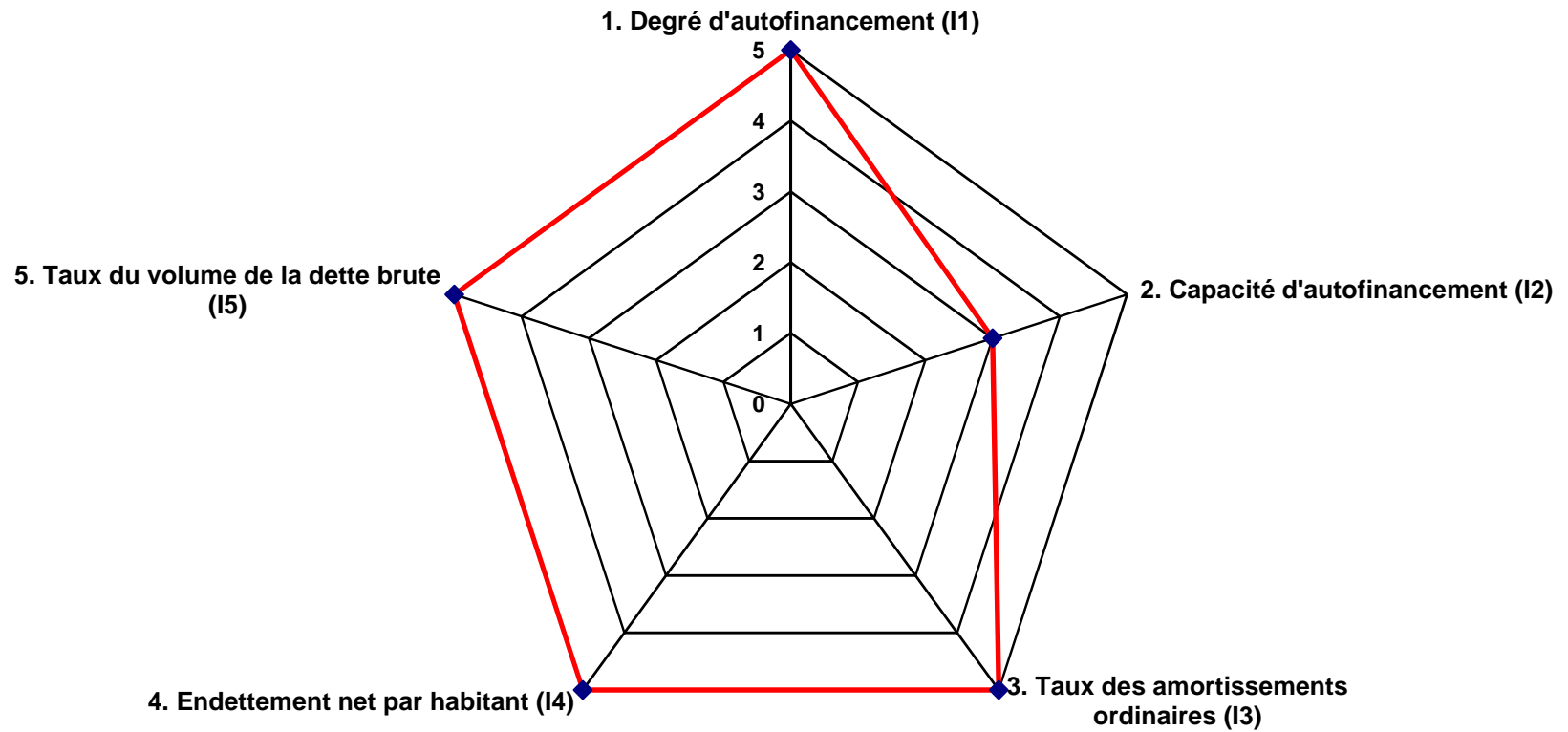
4. Endettement net par habitant (I4)	2017	2018	Moyenne
(Dette brute moins PF réalisable par habitant)	457	-109	170

Valeurs indicatives	$I4 < 3'000$	5 - endettement faible
	$3'000 \leq I4 < 5'000$	4 - endettement mesuré
	$5'000 \leq I4 < 7'000$	3 - endettement important
	$7'000 \leq I4 < 9'000$	2 - endettement très important
	$I4 \geq 9'000$	1 - endettement excessif

5. Taux du volume de la dette brute (I5)	2017	2018	Moyenne
(Dette brute en % des revenus financiers)	151.0%	121.8%	135.5%

Valeurs indicatives	$I5 < 150\%$	5 - très bien
	$150\% \leq I5 < 200\%$	4 - bien
	$200\% \leq I5 < 250\%$	3 - satisfaisant
	$250\% \leq I5 < 300\%$	2 - insuffisant
	$I5 \geq 300\%$	1 - mauvais

Graphique des indicateurs - moyenne des années 2017 et 2018



Evolution indicateurs	Comptes	Comptes	Moyenne
	2017	2018	
1. Degré d'autofinancement (I1)	140.2%	219.0%	176.4%
	très bien	très bien	très bien
2. Capacité d'autofinancement (I2)	13.6%	16.0%	14.9%
	satisfaisant	bien	satisfaisant
3. Taux des amortissements ordinaires (I3)	10.2%	10.1%	10.2%
	suffisant	suffisant	suffisant
4. Endettement net par habitant (I4)	457	-109	170
	faible	faible	faible
5. Taux du volume de la dette brute (I5)	151.0%	121.8%	135.5%
	bien	très bien	très bien

Commune de Bovernier - Comptes 2018

Comptes de fonctionnement		comptes 2018		budget 2018		comptes 2017	
		charges	revenus	charges	revenus	charges	revenus
0	Administration générale						
011	Législatif	3'506.30		2'000.00		2'444.75	
012	Exécutif	29'482.05		32'910.00		34'058.90	
029	Administration générale	505'125.41	18'748.80	549'410.00	12'440.00	536'465.13	10'574.50
0	Administration générale	538'113.76	18'748.80	584'320.00	12'440.00	572'968.78	10'574.50
1	Sécurité publique						
100	Cadastre, poids et mesures	19'943.40	6'800.00	25'670.00		43'224.75	300.00
102	Police de l'habitat & Bureau des étrangers	4'445.00	9'902.00	5'500.00	9'000.00	7'371.85	10'550.00
113	Corps de police	16'935.80	2'182.70	17'460.00	2'000.00	15'867.75	1'883.00
120	Juge de commune	18'155.80		16'150.00		15'471.40	
140	Police du feu	49'299.28	6'167.95	34'750.00	8'000.00	37'122.95	7'635.35
160	Protection civile	15'189.26		7'290.00		7'735.55	
161	Etat-Major en cas de catastrophe	9'216.75		5'790.00		5'100.20	
1	Sécurité publique	133'185.29	25'052.65	112'610.00	19'000.00	131'894.45	20'368.35

Comptes de fonctionnement		comptes 2018		budget 2018		comptes 2017	
		charges	revenus	charges	revenus	charges	revenus
2	Enseignement & formation						
210	Ecole primaire	786'708.04	42'900.00	784'110.00	40'800.00	782'547.17	42'675.00
211	Cycle d'orientation	208'014.40	10'174.00	160'400.00	10'500.00	130'469.30	10'076.00
213	Ecole secondaire du 2ème degré	5'230.00	2'615.00	8'000.00	4'000.00	6'239.00	3'119.50
220	Ecoles spécialisées	11'333.95		11'450.00		11'014.70	
239	Autres tâches liées à la formation prof.	11'291.10	5'645.55	10'000.00	5'000.00	7'878.50	3'939.25
270	Etabliss. Universitaires et de recherches	8'464.00		8'500.00		8'273.40	
2	Enseignement & formation	1'031'041.49	61'334.55	982'460.00	60'300.00	946'422.07	59'809.75
3	Culture, loisirs & culte						
309	Autres tâches culturelles	11'473.60		21'790.00		21'847.45	
321	Télé réseau antennes collectives	66'057.90	72'818.25	54'501.00	77'000.00	47'035.60	74'570.22
330	Parcs publics et chemins pedestres	36'713.44		17'200.00		26'326.05	
340	Sports & loisirs	20'620.50		15'790.00		9'597.45	
390	Eglise catholique romaine	78'923.95		81'660.00		82'452.15	
391	Eglise réformée évangélique	2'647.70		2'700.00		2'647.70	
3	Culture, loisirs & culte	216'437.09	72'818.25	193'641.00	77'000.00	189'906.40	74'570.22

Comptes de fonctionnement		comptes 2018		budget 2018		comptes 2017	
		charges	revenus	charges	revenus	charges	revenus

4	Santé						
400	Hôpitaux (Maison de la Santé)	5'629.00					
440	Centre médico-social	43'399.00		38'000.00		24'427.10	
450	Lutte contre les maladies	1'808.14		1'800.00		1'858.37	
460	Prophylaxie dentaire	19'528.95		17'000.00		16'853.15	
490	Autres dépenses de santé	5'979.70		6'100.00		6'172.10	
4	Santé	76'344.79	0.00	62'900.00	0.00	49'310.72	0.00

5	Prévoyance sociale						
500	Agence AVS	5'357.00	3'577.85	5'340.00	3'500.00	5'361.80	3'470.05
530	Prestations complémentaires AVS/AI	47'281.99		47'400.00		41'516.55	
540	Protection de la jeunesse	45'386.00		39'000.00		39'452.00	950.00
542	U.A.P.E.	185'291.55		174'410.00		174'089.03	
549	Autres aides à la famille	364.00		1'000.00		416.00	
550	Handicapés	83'062.03		88'300.00		77'861.01	
570	EMS	75'446.45		74'700.00		70'883.20	
580	Aide sociale individuelle	94'818.82	35'502.82	95'150.00	18'000.00	57'152.92	1'950.31
582	Fonds cantonal pour l'emploi	8'390.79		8'600.00		8'803.31	
589	Autres tâches d'assistance	24'113.10	11'340.40	20'400.00	14'400.00	21'350.60	14'720.60
5	Prévoyance sociale	569'511.73	50'421.07	554'300.00	35'900.00	496'886.42	21'090.96

Comptes de fonctionnement	comptes 2018		budget 2018		comptes 2017	
	charges	revenus	charges	revenus	charges	revenus

6	Trafic						
610	Routes cantonales	103'563.65		76'000.00		85'737.75	
620	Routes communales	477'394.73	4'380.00	419'260.00	500.00	376'045.11	1'169.60
690	Autres tâches relatives au trafic	21'423.55		20'000.00		20'542.10	
6	Trafic	602'381.93	4'380.00	515'260.00	500.00	482'324.96	1'169.60

7	Protec. & aménagement de l'environn.						
700	Eau potable	109'419.03	109'419.03	142'630.00	142'630.00	115'850.20	115'850.20
710	Eaux usées	37'664.07	100'515.55	34'900.00	101'900.00	47'268.03	107'554.32
711	STEP	56'561.45		63'000.00		59'267.70	
712	Evacuation des eaux de surface	6'290.03		4'000.00		1'018.59	
720	Traitement des déchets	140'174.05	155'397.66	144'205.00	168'205.00	117'585.97	111'702.85
721	SATOM	16'450.49	1'226.88	24'000.00		25'236.65	
740	Cimetière / Columbarium	80'374.35	13'300.00	24'600.00	10'000.00	16'959.35	6'140.00
750	Correction des eaux	3'120.90	1'560.45	12'300.00		12'515.75	8'595.65
760	Protection avalanches & éboulements	22'540.55		23'000.00		34'385.28	
790	Aménagement du territoire	36'419.45	16'083.00	28'690.00	12'000.00	27'704.17	10'520.00
7	Protec. & aménagement de l'environn.	509'014.37	397'502.57	501'325.00	434'735.00	457'791.69	360'363.02

Comptes de fonctionnement	comptes 2018		budget 2018		comptes 2017	
	charges	revenus	charges	revenus	charges	revenus

8	Economie publique						
800	Agriculture	9'260.20		100.00	100.00	10'127.95	
801	Irrigation	59'079.95		67'430.00		42'909.85	
810	Sylviculture	25'487.00		26'600.00		26'086.20	
830	Société de développement	28'636.55	1'637.00	35'520.00		33'023.15	1'722.00
840	Industrie artisanat & commerce					112.32	
860	Electricité	1'599'961.21	2'002'334.23	1'373'750.00	1'848'400.00	1'388'901.33	1'606'663.88
8	Economie publique	1'722'424.91	2'003'971.23	1'503'400.00	1'848'500.00	1'501'160.80	1'608'385.88

9	Finances et impôts						
900	Impôt personnes physiques	63'928.42	1'632'050.50	31'750.00	1'627'550.00	34'398.60	1'708'246.55
901	Impôt personnes morales		116'794.65		67'000.00		97'574.60
909	Autres impôts	33'058.85		40'000.00		21'728.65	
920	Péréquation financière		276'514.00		278'000.00		283'821.00
930	Quotes-parts aux recettes		1'057.30		500.00		573.45
932	Parts des cmnes aux régales et patentes	28'980.00	875'975.05	33'000.00	560'000.00	31'852.65	663'383.08
940	Intérêts	44'551.09	76'211.50	46'250.00	38'120.00	49'474.03	44'964.75
942	Immeubles patrimoine financier	45'948.65	53'000.00	15'000.00	48'000.00	38'711.25	53'000.00
9	Finances et impôts	216'467.01	3'031'603.00	166'000.00	2'619'170.00	176'165.18	2'851'563.43

Comptes de fonctionnement	comptes 2018		budget 2018		comptes 2017	
	charges	revenus	charges	revenus	charges	revenus
Total du compte de fonctionnement	5'614'922.37	5'665'832.12	5'176'216.00	5'107'545.00	5'004'831.47	5'007'895.71
Excédent de revenus ou de charges	50'909.75			68'671.00	3'064.24	

Comptes de fonctionnement		Comptes Charges	2018 Revenus	Budget Charges	2018 Revenus	Comptes Charges	2017 Revenus
0	ADMINISTRATION GÉNÉRALE						
01	LÉGISLATIF & EXÉCUTIF						
011	LÉGISLATIF						
011.30	CHARGES DU PERSONNEL						
011.300.02	Scrutateurs	700.00		1'000.00		975.00	
011.30	TOTAL CHARGES DU PERSONNEL	700.00		1'000.00		975.00	
011.31	BIENS, SERVICES & MARCH.						
011.317.00	Frais de votations et élections	2'806.30		1'000.00		1'469.75	
011.31	TOTAL BIENS, SERVICES & MARCH.	2'806.30		1'000.00		1'469.75	
011	TOTAL LÉGISLATIF	3'506.30		2'000.00		2'444.75	
012	EXÉCUTIF						
012.30	CHARGES DU PERSONNEL						
012.300.00	Honoraires du conseil	26'043.45		28'800.00		30'087.70	
012.303.00	Charges sociales AVS-AC	1'670.85		2'050.00		1'930.55	
012.303.02	Charges sociales AF	781.70		990.00		933.50	
012.304.00	Charges sociales LPP	705.20		720.00		778.20	
012.305.00	Charges sociales AAP/AANP	280.85		350.00		328.95	
012.30	TOTAL CHARGES DU PERSONNEL	29'482.05		32'910.00		34'058.90	
012	TOTAL EXÉCUTIF	29'482.05		32'910.00		34'058.90	
01	TOTAL LÉGISLATIF & EXÉCUTIF	32'988.35		34'910.00		36'503.65	

DEFINITIF

Comptes de fonctionnement		Comptes Charges	2018 Revenus	Budget Charges	2018 Revenus	Comptes Charges	2017 Revenus
02	ADMINISTRATION GÉNÉRALE						
029	ADMINISTRATION GÉNÉRALE, DIVERS						
029.30	CHARGES DU PERSONNEL						
029.301.00	Personnel administratif	191'606.30		207'100.00		216'433.55	
029.301.02	Conciergerie	24'843.00		25'000.00		24'570.00	
029.303.00	Charges sociales AVS-AC	13'905.25		15'200.00		15'484.85	
029.303.02	Charges sociales AF	6'494.50		7'650.00		7'472.15	
029.304.00	Charges sociales LPP	21'879.35		21'800.00		14'701.00	
029.305.00	Charges sociales AAP/AANP	2'359.90		2'580.00		2'630.05	
029.305.02	Charges sociales IJM	1'780.50		1'930.00		1'995.55	
029.309.00	Autres charges du personnel					842.13	
029.30	TOTAL CHARGES DU PERSONNEL	262'868.80		281'260.00		284'129.28	
029.31	BIENS, SERVICES & MARCH.						
029.310.00	Fournitures de bureau	9'982.80		10'000.00		10'833.15	
029.310.01	Journaux, livres	792.55		3'000.00		1'592.00	
029.311.00	Achats mobiliers	5'306.05		2'000.00		538.60	
029.311.01	Achats informatique	625.55		2'000.00		2'499.50	
029.312.00	*Eau, énergie, combustible			36'000.00		29'680.00	
029.312.01	Electricité Commune et ancienne commune	29'809.21					
029.312.05	Eau Commune et ancienne commune	291.61					
029.312.10	Egouts Commune et ancienne commune	318.88					
029.312.11	Voirie Commune et ancienne commune	339.30					
029.313.00	Produits nettoyage entretien	267.10		1'000.00		311.85	
029.314.00	Entretien bâtiments	3'549.05		5'000.00		5'203.80	
029.315.00	Entretien mobilier	2'056.55		3'000.00		2'552.15	
029.317.00	Frais de représentation	48'271.50		45'000.00		42'529.35	
029.317.01	Frais de réception	25'493.80		40'000.00		38'085.40	
029.318.00	Frais de téléphone, radio et tv	4'062.20		4'000.00		4'057.00	
029.318.02	Frais de port et CCP	8'665.96		10'000.00		10'499.55	
029.318.03	Frais de fiduciaire	12'187.60		14'000.00		13'732.00	
029.318.04	Assurances choses & RC	16'806.15		16'700.00		17'074.45	
029.318.05	Frais juridiques avocats	875.50		5'000.00		3'593.15	
029.318.06	Frais d'ordinateur	26'801.55		28'800.00		28'490.00	
029.318.07	Site internet www.bovernier.ch	649.45		650.00		651.25	
029.318.08	Frais de recouvrements	5'510.80		4'000.00		4'518.65	

DEFINITIF

Comptes de fonctionnement		Comptes	2018	Budget	2018	Comptes	2017
		Charges	Revenus	Charges	Revenus	Charges	Revenus
029.318.09	Frais d'études Stratégie intercommunale	4'861.00					
029.319.00	Cotisations, dons	5'161.65		15'000.00		16'508.00	
029.31	TOTAL BIENS, SERVICES & MARCH.	212'685.81		245'150.00		232'949.85	
029.33	AMORTISSEMENTS COMPTABLES						
029.331.00	Amortissement ordinaire bâtiments	24'571.80		23'000.00		19'386.00	
029.332.00	Amort. complémentaire bâtiments	4'999.00					
029.33	TOTAL AMORTISSEMENTS COMPTABLES	29'570.80		23'000.00		19'386.00	
029.42	REVENUS DE BIENS						
029.427.00	Location Salle des fêtes		2'900.00		3'000.00		3'550.00
029.427.01	Location Ancienne maison communale		6'840.00		1'440.00		
029.42	TOTAL REVENUS DE BIENS		9'740.00		4'440.00		3'550.00
029.43	CONTRIBUTIONS DE TIERS						
029.431.00	Emoluments administratifs		817.00		1'000.00		668.00
029.431.01	Emoluments location panneau "La Vouipe"		300.00		500.00		100.00
029.431.02	Frais de recouvrements récupérés		5'891.80		4'500.00		4'256.50
029.434.00	Part de la Bourgeoisie aux frais administratifs		2'000.00		2'000.00		2'000.00
029.43	TOTAL CONTRIBUTIONS DE TIERS		9'008.80		8'000.00		7'024.50
029	TOTAL ADMINISTRATION GÉNÉRALE, DIVERS	505'125.41	18'748.80	549'410.00	12'440.00	536'465.13	10'574.50
02	TOTAL ADMINISTRATION GÉNÉRALE	505'125.41	18'748.80	549'410.00	12'440.00	536'465.13	10'574.50
0	TOTAL ADMINISTRATION GÉNÉRALE	538'113.76	18'748.80	584'320.00	12'440.00	572'968.78	10'574.50

DEFINITIF

Comptes de fonctionnement		Comptes Charges	2018 Revenus	Budget Charges	2018 Revenus	Comptes Charges	2017 Revenus
1	SÉCURITÉ PUBLIQUE						
10	PROTECTION JURIDIQUE						
100	CADASTRE, POIDS & MESURES						
100.30	CHARGES DU PERSONNEL						
100.300.00	Commissions des taxes	621.00		1'000.00		675.00	
100.301.00	Teneur du cadastre	5'908.00		6'000.00		6'076.00	
100.303.00	Charges sociales AVS-AC	379.55		400.00		390.35	
100.303.02	Charges sociales AF	177.25		200.00		188.35	
100.305.00	Charges sociales AAP/AANP	64.65		70.00		66.50	
100.30	TOTAL CHARGES DU PERSONNEL	7'150.45		7'670.00		7'396.20	
100.31	BIENS, SERVICES & MARCH.						
100.310.00	Fournitures de bureau	1'855.35		1'600.00		1'787.40	
100.318.01	Frais de conservation du cadastre	9'957.60		15'400.00		33'071.15	
100.31	TOTAL BIENS, SERVICES & MARCH.	11'812.95		17'000.00		34'858.55	
100.35	DÉDOMMAGEMENT VERSÉ À DES COLLECTIVITÉ PUB.						
100.352.00	Registre foncier de Martigny	980.00		1'000.00		970.00	
100.35	TOTAL DÉDOMMAGEMENT VERSÉ À DES COLLECTIVITÉ PUB.	980.00		1'000.00		970.00	
100.43	CONTRIBUTIONS DE TIERS						
100.436.00	Refacturation travaux de géomètre		6'800.00				300.00
100.43	TOTAL CONTRIBUTIONS DE TIERS		6'800.00				300.00
100	TOTAL CADASTRE, POIDS & MESURES	19'943.40	6'800.00	25'670.00		43'224.75	300.00

DEFINITIF

Comptes de fonctionnement		Comptes Charges	2018 Revenus	Budget Charges	2018 Revenus	Comptes Charges	2017 Revenus
102	POLICE DE L'HABITANT & BUREAU DES ÉTRANGERS						
102.35	DÉDOMMAGEMENTS VERSÉS À DES COLLECTIVITÉS PUB.						
102.351.00	Cartes d'identité	1'676.50		2'500.00		2'368.60	
102.351.01	Permis séjour & établis.	2'768.50		3'000.00		3'642.25	
102.352.00	Politique régionale d'intégration					1'361.00	
102.35	TOTAL DÉDOMMAGEMENTS VERSÉS À DES COLLECTIVITÉS	4'445.00		5'500.00		7'371.85	
102.43	CONTRIBUTIONS DE TIERS						
102.431.00	Carte d'identité		2'625.00		4'000.00		3'780.00
102.431.01	Permis séjour & établis.		7'277.00		5'000.00		6'770.00
102.43	TOTAL CONTRIBUTIONS DE TIERS		9'902.00		9'000.00		10'550.00
102	TOTAL POLICE DE L'HABITANT & BUREAU DES ÉTRANGERS	4'445.00	9'902.00	5'500.00	9'000.00	7'371.85	10'550.00
10	TOTAL PROTECTION JURIDIQUE	24'388.40	16'702.00	31'170.00	9'000.00	50'596.60	10'850.00
11	POLICE						
113	CORPS DE POLICE						
113.30	CHARGES DU PERSONNEL						
113.300.00	Commission de sécurité	1'326.70		1'550.00		1'326.70	
113.301.00	Salaire agent police	12'015.95		11'420.00		11'231.65	
113.303.00	Charges sociales AVS-AC	802.90		800.00		753.90	
113.303.02	Charges sociales AF	374.40		390.00		363.50	
113.304.00	Charges sociales LPP	801.60		1'500.00			
113.305.00	Charges sociales AAP/AANP	136.25		140.00		128.00	
113.305.02	Charges sociales IJM	111.50		110.00			
113.30	TOTAL CHARGES DU PERSONNEL	15'569.30		15'910.00		13'803.75	

DEFINITIF

Comptes de fonctionnement		Comptes Charges	2018 Revenus	Budget Charges	2018 Revenus	Comptes Charges	2017 Revenus
113.31	BIENS, SERVICES & MARCH.						
113.319.00	Frais divers					744.00	
113.31	TOTAL BIENS, SERVICES & MARCH.					744.00	
113.35	DÉDOMMAGEMENTS VERSÉS À DES COLLECTIVITÉS PUB.						
113.351.00	Prévention routière			200.00			
113.352.02	Stand de tir intercommunal	1'366.50		1'350.00		1'320.00	
113.35	TOTAL DÉDOMMAGEMENTS VERSÉS À DES COLLECTIVITÉS	1'366.50		1'550.00		1'320.00	
113.41	PATENTES & CONCESSIONS						
113.410.00	Patentes vente d'alcool		1'266.70		1'000.00		1'363.00
113.41	TOTAL PATENTES & CONCESSIONS		1'266.70		1'000.00		1'363.00
113.43	CONTRIBUTIONS DE TIERS						
113.437.00	Amendes		916.00		1'000.00		520.00
113.43	TOTAL CONTRIBUTIONS DE TIERS		916.00		1'000.00		520.00
113	TOTAL CORPS DE POLICE	16'935.80	2'182.70	17'460.00	2'000.00	15'867.75	1'883.00
11	TOTAL POLICE	16'935.80	2'182.70	17'460.00	2'000.00	15'867.75	1'883.00
12	JUSTICE						
120	JUGE DE COMMUNE						
120.30	CHARGES DU PERSONNEL						
120.301.00	Juge et vice-juge	13'907.45		10'700.00		10'698.10	
120.303.00	Charges sociales AVS-AC	893.55		800.00		687.30	
120.303.02	Charges sociales AF	417.25		360.00		331.65	

DEFINITIF

Comptes de fonctionnement		Comptes Charges	2018 Revenus	Budget Charges	2018 Revenus	Comptes Charges	2017 Revenus
120.305.00	Charges sociales AAP/AANP	152.20		140.00		117.05	
120.30	TOTAL CHARGES DU PERSONNEL	15'370.45		12'000.00		11'834.10	
120.31	BIENS, SERVICES & MARCH.						
120.318.00	Greffier-juriste			1'500.00		930.00	
120.31	TOTAL BIENS, SERVICES & MARCH.			1'500.00		930.00	
120.35	DÉDOMMAGEMENTS VERSÉS À DES COLLECTIVITÉS PUB.						
120.352.00	Frais de tribunaux du district	2'785.35		2'650.00		2'707.30	
120.35	TOTAL DÉDOMMAGEMENTS VERSÉS À DES COLLECTIVITÉS	2'785.35		2'650.00		2'707.30	
120	TOTAL JUGE DE COMMUNE	18'155.80		16'150.00		15'471.40	
12	TOTAL JUSTICE	18'155.80		16'150.00		15'471.40	
14	POLICE DU FEU						
140	POLICE DU FEU						
140.30	CHARGES DU PERSONNEL						
140.300.00	Commission du feu	1'326.70		1'550.00		1'380.70	
140.303.00	Charges sociales AVS-AC	85.70		110.00		85.70	
140.303.02	Charges sociales AF	39.70		60.00		41.10	
140.305.00	Charges sociales AAP/AANP	14.20		30.00		14.20	
140.30	TOTAL CHARGES DU PERSONNEL	1'466.30		1'750.00		1'521.70	
140.31	BIENS, SERVICES & MARCH.						
140.313.00	Autres marchandises, fournitures & entretien	3'110.85					

DEFINITIF

Comptes de fonctionnement		Comptes Charges	2018 Revenus	Budget Charges	2018 Revenus	Comptes Charges	2017 Revenus
140.315.00	Frais de véhicule					94.80	
140.31	TOTAL BIENS, SERVICES & MARCH.	3'110.85				94.80	
140.35	DÉDOMMAGEMENTS VERSÉS À DES COLLECTIVITÉS PUB.						
140.352.00	CSI Martigny	44'077.55		33'000.00		35'506.45	
140.352.02	Concept incendie du coude du Rhône	644.58					
140.35	TOTAL DÉDOMMAGEMENTS VERSÉS À DES COLLECTIVITÉS	44'722.13		33'000.00		35'506.45	
140.43	CONTRIBUTIONS DE TIERS						
140.430.00	Taxe d'exemption du feu		6'167.95		8'000.00		7'635.35
140.43	TOTAL CONTRIBUTIONS DE TIERS		6'167.95		8'000.00		7'635.35
140	TOTAL POLICE DU FEU	49'299.28	6'167.95	34'750.00	8'000.00	37'122.95	7'635.35
14	TOTAL POLICE DU FEU	49'299.28	6'167.95	34'750.00	8'000.00	37'122.95	7'635.35
16	PROTECTION POPULATION & DES BIENS CULTURELS						
160	PROTECTION CIVILE						
160.30	CHARGES DU PERSONNEL						
160.300.00	Commission PCi	1'326.70		1'550.00		1'326.70	
160.301.00	Responsables PCi					3'209.45	
160.303.00	Charges sociales AVS-AC	85.70		150.00		291.85	
160.303.02	Charges sociales AF	39.70		60.00		140.60	
160.305.00	Charges sociales AAP/AANP	14.20		30.00		49.35	
160.30	TOTAL CHARGES DU PERSONNEL	1'466.30		1'790.00		5'017.95	
160.31	BIENS, SERVICES & MARCH.						
160.314.00	Entretiens bâtiments	12'126.20		3'000.00		1'677.00	

DEFINITIF

Comptes de fonctionnement		Comptes Charges	2018 Revenus	Budget Charges	2018 Revenus	Comptes Charges	2017 Revenus
160.318.00	Frais de tél. et matériel PCi	336.60		500.00		613.05	
160.31	TOTAL BIENS, SERVICES & MARCH.	12'462.80		3'500.00		2'290.05	
160.35	DÉDOMMAGEMENTS VERSÉS À DES COLLECTIVITÉS PUB.						
160.352.00	Secours régional Muverans-Trient	1'260.16		2'000.00		427.55	
160.35	TOTAL DÉDOMMAGEMENTS VERSÉS À DES COLLECTIVITÉS	1'260.16		2'000.00		427.55	
160	TOTAL PROTECTION CIVILE	15'189.26		7'290.00		7'735.55	
161	AUTRES TÂCHES CIVILES DE PROTECTION						
161.30	CHARGES DU PERSONNEL						
161.300.00	Commission Etat-Major catastrophe	1'623.70		2'550.00		1'327.20	
161.303.00	Charges sociales AVS/AC	85.70		150.00		83.70	
161.303.02	Charges sociales AF	39.70		60.00		41.10	
161.305.00	Charges sociales AAP/AANP	14.20		30.00		15.70	
161.30	TOTAL CHARGES DU PERSONNEL	1'763.30		2'790.00		1'467.70	
161.36	SUBVENTIONS ACCORDÉES						
161.362.00	Etat-Major en cas de catastrophe	7'453.45		3'000.00		3'632.50	
161.36	TOTAL SUBVENTIONS ACCORDÉES	7'453.45		3'000.00		3'632.50	
161	TOTAL AUTRES TÂCHES CIVILES DE PROTECTION	9'216.75		5'790.00		5'100.20	
16	TOTAL PROTECTION POPULATION & DES BIENS CULTURELS	24'406.01		13'080.00		12'835.75	
1	TOTAL SÉCURITÉ PUBLIQUE	133'185.29	25'052.65	112'610.00	19'000.00	131'894.45	20'368.35

DEFINITIF

Comptes de fonctionnement		Comptes Charges	2018 Revenus	Budget Charges	2018 Revenus	Comptes Charges	2017 Revenus
2	ENSEIGNEMENT & FORMATION						
21	ECOLES PUBLIQUES OBLIGAT.						
210	ECOLES PRIMAIRES						
210.30	CHARGES DU PERSONNEL						
210.300.00	Commission scolaire et apprentis	4'049.90		5'100.00		5'671.40	
210.301.00	Conciergerie	61'054.50		60'500.00		59'967.50	
210.302.00	Traitement personnel enseignant primaire	18'236.86		17'000.00		17'129.09	
210.303.00	Charges sociales AVS-AC	3'899.60		4'050.00		3'858.15	
210.303.02	Charges sociales AF	1'820.00		2'030.00		1'861.45	
210.304.00	Charges sociales LPP	8'752.80		8'700.00		5'997.00	
210.305.00	Charges sociales AAP/AANP	663.70		680.00		656.55	
210.305.02	Charges sociales IJM	628.75		630.00		622.10	
210.309.00	Autres charges du personnel	576.60				797.40	
210.30	TOTAL CHARGES DU PERSONNEL	99'682.71		98'690.00		96'560.64	
210.31	BIENS, SERVICES & MARCH.						
210.310.00	Fourniture et matériel scolaire	24'024.15		13'500.00		15'827.25	
210.311.00	Achats mobiliers	4'180.65		2'000.00		258.00	
210.311.01	Achats informatique	5'682.45		5'000.00			
210.312.00	*Eau, énergie, combustible			49'500.00		37'509.35	
210.312.01	Electricité Centre scolaire	36'758.40					
210.312.05	Eau Centre scolaire	95.70					
210.312.10	Egouts Centre scolaire	110.65					
210.312.11	Voirie Centre scolaire	188.50					
210.313.00	Produits de nettoyage	6'349.99		5'000.00		6'619.50	
210.314.00	Entretien bâtiments	15'674.90		15'000.00		19'263.08	
210.315.00	Entretien mobilier	2'313.85		2'000.00		470.05	
210.317.00	Frais de déplacements	10'897.20		15'650.00		15'746.60	
210.318.00	Sports, promenades, activités culturelles	31'131.44		31'000.00		13'877.45	
210.318.02	Téléphone, télécommunications	896.25		1'470.00		1'361.90	
210.318.04	Assurances choses & RC	10'028.30		9'750.00		9'923.40	
210.318.05	Participation caisse maladie enfants	29'843.10		40'000.00		43'896.85	
210.318.06	Frais d'ordinateur	9'992.00		6'000.00		7'276.40	

DEFINITIF

Comptes de fonctionnement		Comptes Charges	2018 Revenus	Budget Charges	2018 Revenus	Comptes Charges	2017 Revenus
210.319.00	Frais divers	145.40				1'742.10	
210.31	TOTAL BIENS, SERVICES & MARCH.	188'312.93		195'870.00		173'771.93	
210.33	AMORTISSEMENTS COMPTABLES						
210.331.00	Amortissement ordinaire bâtiments	201'207.80		200'000.00		223'000.00	
210.33	TOTAL AMORTISSEMENTS COMPTABLES	201'207.80		200'000.00		223'000.00	
210.35	DÉDOMMAGEMENTS VERSÉS À DES COLLECTIVITÉS PUB.						
210.352.00	Part. frais de scolarité Commune de Martigny	7'200.00		4'800.00		9'600.00	
210.35	TOTAL DÉDOMMAGEMENTS VERSÉS À DES COLLECTIVITÉS	7'200.00		4'800.00		9'600.00	
210.36	SUBVENTIONS ACCORDÉES						
210.361.00	Contribution communale pr élèves EE et EP	290'304.60		284'750.00		279'614.60	
210.36	TOTAL SUBVENTIONS ACCORDÉES	290'304.60		284'750.00		279'614.60	
210.42	REVENUS DES BIENS						
210.427.00	Location Salle de gymnastique		2'100.00				1'875.00
210.427.01	Location Garderie MiniVouipe		26'300.00		26'300.00		26'300.00
210.427.02	Nettoyage Garderie MiniVouipe		14'500.00		14'500.00		14'500.00
210.42	TOTAL REVENUS DES BIENS		42'900.00		40'800.00		42'675.00
210	TOTAL ECOLES PRIMAIRES	786'708.04	42'900.00	784'110.00	40'800.00	782'547.17	42'675.00
211	CYCLE D'ORIENTATION						
211.31	BIENS, SERVICES & MARCH.						
211.317.00	Frais de déplacements	3'729.60					
211.318.10	Transports élèves par tiers	10'026.00		10'200.00		10'121.75	

DEFINITIF

Comptes de fonctionnement		Comptes Charges	2018 Revenus	Budget Charges	2018 Revenus	Comptes Charges	2017 Revenus
211.318.20	Repas C.O. écolage	592.00		1'200.00		1'104.00	
211.31	TOTAL BIENS, SERVICES & MARCH.	14'347.60		11'400.00		11'225.75	
211.33	AMORTISSEMENTS COMPTABLES						
211.331.00	Amortissement ordinaire bâtiments	6'502.20		9'000.00		7'000.00	
211.332.00	Amort. complémentaire bâtiments	51'999.00					
211.33	TOTAL AMORTISSEMENTS COMPTABLES	58'501.20		9'000.00		7'000.00	
211.35	DÉDOMMAGEMENTS VERSÉS À DES COLLECTIVITÉS PUB.						
211.352.00	Cycle d'orientation Martigny	84'500.00		86'400.00		73'941.60	
211.35	TOTAL DÉDOMMAGEMENTS VERSÉS À DES COLLECTIVITÉS	84'500.00		86'400.00		73'941.60	
211.36	SUBVENTIONS ACCORDÉES						
211.361.00	Contribution communale pr élèves du C.O.	50'665.60		53'600.00		38'301.95	
211.36	TOTAL SUBVENTIONS ACCORDÉES	50'665.60		53'600.00		38'301.95	
211.43	CONTRIBUTIONS DE TIERS						
211.436.00	Participation des parents		148.00		300.00		276.00
211.43	TOTAL CONTRIBUTIONS DE TIERS		148.00		300.00		276.00
211.46	SUBVENTIONS ACQUISES						
211.461.00	Subv. transports CO		10'026.00		10'200.00		9'800.00
211.46	TOTAL SUBVENTIONS ACQUISES		10'026.00		10'200.00		9'800.00
211	TOTAL CYCLE D'ORIENTATION	208'014.40	10'174.00	160'400.00	10'500.00	130'469.30	10'076.00

DEFINITIF

Comptes de fonctionnement		Comptes Charges	2018 Revenus	Budget Charges	2018 Revenus	Comptes Charges	2017 Revenus
213	ECOLE SECONDAIRE DU 2ÈME DEGRÉ						
213.36	SUBVENTIONS ACCORDÉES						
213.364.00	Frais de transport pour les étudiants	5'230.00		8'000.00		6'239.00	
213.36	TOTAL SUBVENTIONS ACCORDÉES	5'230.00		8'000.00		6'239.00	
213.46	SUBVENTIONS						
213.461.00	Participation du canton frais trspt étudiants		2'615.00		4'000.00		3'119.50
213.46	TOTAL SUBVENTIONS		2'615.00		4'000.00		3'119.50
213	TOTAL ECOLE SECONDAIRE DU 2ÈME DEGRÉ	5'230.00	2'615.00	8'000.00	4'000.00	6'239.00	3'119.50
21	TOTAL ECOLES PUBLIQUES OBLIGAT.	999'952.44	55'689.00	952'510.00	55'300.00	919'255.47	55'870.50
22	ECOLES SPÉCIALISÉES						
220	ECOLES SPÉCIALISÉES						
220.36	SUBVENTIONS ACCORDÉES						
220.361.00	Contribution communale pr élèves en institutions	11'333.95		11'450.00		11'014.70	
220.36	TOTAL SUBVENTIONS ACCORDÉES	11'333.95		11'450.00		11'014.70	
220	TOTAL ECOLES SPÉCIALISÉES	11'333.95		11'450.00		11'014.70	
22	TOTAL ECOLES SPÉCIALISÉES	11'333.95		11'450.00		11'014.70	

Comptes de fonctionnement		Comptes Charges	2018 Revenus	Budget Charges	2018 Revenus	Comptes Charges	2017 Revenus
23	FORMATION PROFESSIONNELLE						
239	AUTRES TÂCHES LIÉES À LA FORMATION PROF.						
239.36	SUBVENTIONS ACCORDÉES						
239.364.00	Frais de transport pour les apprentis	11'291.10		10'000.00		7'878.50	
239.36	TOTAL SUBVENTIONS ACCORDÉES	11'291.10		10'000.00		7'878.50	
239.46	SUBVENTIONS						
239.461.00	Participation du canton frais trspt apprentis		5'645.55		5'000.00		3'939.25
239.46	TOTAL SUBVENTIONS		5'645.55		5'000.00		3'939.25
239	TOTAL AUTRES TÂCHES LIÉES À LA FORMATION PROF.	11'291.10	5'645.55	10'000.00	5'000.00	7'878.50	3'939.25
23	TOTAL FORMATION PROFESSIONNELLE	11'291.10	5'645.55	10'000.00	5'000.00	7'878.50	3'939.25
27	ÉTABLISS. UNIVERSITAIRES ET DE RECHERCHES						
270	ÉTABLISS. UNIVERSITAIRES ET DE RECHERCHES						
270.36	SUBVENTIONS ACCORDÉES						
270.361.00	Subvention CREPA	8'464.00		8'500.00		8'273.40	
270.36	TOTAL SUBVENTIONS ACCORDÉES	8'464.00		8'500.00		8'273.40	
270	TOTAL ÉTABLISS. UNIVERSITAIRES ET DE RECHERCHES	8'464.00		8'500.00		8'273.40	
27	TOTAL ÉTABLISS. UNIVERSITAIRES ET DE RECHERCHES	8'464.00		8'500.00		8'273.40	
2	TOTAL ENSEIGNEMENT & FORMATION	1'031'041.49	61'334.55	982'460.00	60'300.00	946'422.07	59'809.75

DEFINITIF

Comptes de fonctionnement		Comptes Charges	2018 Revenus	Budget Charges	2018 Revenus	Comptes Charges	2017 Revenus
3	CULTURE, LOISIRS & CULTE						
30	ENCOURAGEMENT À LA CULTURE						
309	AUTRES TÂCHES CULTURELLES						
309.30	CHARGES DU PERSONNEL						
309.300.00	Commission culture	1'356.70		1'550.00		1'356.70	
309.303.00	Charges sociales AVS-AC	87.65		150.00		87.65	
309.303.02	Charges sociales AF	40.60		60.00		42.05	
309.305.00	Charges sociales AAP/AANP	14.55		30.00		14.55	
309.30	TOTAL CHARGES DU PERSONNEL	1'499.50		1'790.00		1'500.95	
309.31	BIENS, SERVICES & MARCH.						
309.318.00	Activités culturelles	9'974.10		20'000.00		1'976.05	
309.318.02	Fête villageoise					18'370.45	
309.31	TOTAL BIENS, SERVICES & MARCH.	9'974.10		20'000.00		20'346.50	
309	TOTAL AUTRES TÂCHES CULTURELLES	11'473.60		21'790.00		21'847.45	
30	TOTAL ENCOURAGEMENT À LA CULTURE	11'473.60		21'790.00		21'847.45	
32	MEDIAS						
321	TÉLÉRÉSEAU ANTENNES COLLECTIVES						
321.31	BIENS, SERVICES & MARCH.						
321.312.00	*Eau, énergie, combustible			1'800.00		1'430.10	
321.312.01	Electricité Téléreseau	2'317.80					
321.315.00	Entretien du réseau	10'231.50		10'000.00		12'084.55	
321.318.00	Gestion administrative et facturation du réseau TV	2'385.75				2'306.30	

Comptes de fonctionnement		Comptes Charges	2018 Revenus	Budget Charges	2018 Revenus	Comptes Charges	2017 Revenus
321.318.04	Assurances choses & RC	1'100.00		1'100.00		1'100.00	
321.31	TOTAL BIENS, SERVICES & MARCH.	16'035.05		12'900.00		16'920.95	
321.33	AMORTISSEMENTS COMPTABLES						
321.331.00	Amortissement ordinaire télé-réseau	2'087.25		1'601.00		500.00	
321.332.00	Amort. complémentaire télé-réseau	8'999.00					
321.33	TOTAL AMORTISSEMENTS COMPTABLES	11'086.25		1'601.00		500.00	
321.35	DÉDOMMAGEMENTS VERSÉS À DES COLLECTIVITÉS PUB.						
321.352.00	Divers abonnements Sinergy, Canal 9, OFCOM	38'936.60		40'000.00		29'614.65	
321.35	TOTAL DÉDOMMAGEMENTS VERSÉS À DES COLLECTIVITÉS	38'936.60		40'000.00		29'614.65	
321.43	CONTRIBUTIONS DE TIERS						
321.434.00	Télé-réseau: abonnements		72'818.25		77'000.00		74'570.22
321.43	TOTAL CONTRIBUTIONS DE TIERS		72'818.25		77'000.00		74'570.22
321	TOTAL TÉLÉRÉSEAU ANTENNES COLLECTIVES	66'057.90	72'818.25	54'501.00	77'000.00	47'035.60	74'570.22
32	TOTAL MEDIAS	66'057.90	72'818.25	54'501.00	77'000.00	47'035.60	74'570.22
33	PARCS PUBLICS & CHEMINS PÉDESTRES						
330	PARCS PUBLICS & CHEMINS PÉDESTRES						
330.31	BIENS, SERVICES & MARCH.						
330.314.00	Décoration et entretien rues, parcs & places	17'449.99		17'200.00		26'326.05	
330.31	TOTAL BIENS, SERVICES & MARCH.	17'449.99		17'200.00		26'326.05	

DEFINITIF

Comptes de fonctionnement		Comptes Charges	2018 Revenus	Budget Charges	2018 Revenus	Comptes Charges	2017 Revenus
330.33	AMORTISSEMENTS COMPTABLES						
330.331.02	Amortissement ordinaire place-détente	2'264.45					
330.332.02	Amort. complémentaire place-détente	16'999.00					
330.33	TOTAL AMORTISSEMENTS COMPTABLES	19'263.45					
330	TOTAL PARCS PUBLICS & CHEMINS PÉDESTRES	36'713.44		17'200.00		26'326.05	
33	TOTAL PARCS PUBLICS & CHEMINS PÉDESTRES	36'713.44		17'200.00		26'326.05	
34	SPORTS & LOISIRS						
340	SPORTS & LOISIRS						
340.30	CHARGES DU PERSONNEL						
340.300.00	Commission Sports & Loisirs	4'407.70		5'550.00		5'048.95	
340.303.00	Charges sociales AVS-AC	87.65		150.00		87.65	
340.303.02	Charges sociales AF	40.60		60.00		42.05	
340.305.00	Charges sociales AAP/AANP	14.55		30.00		14.55	
340.30	TOTAL CHARGES DU PERSONNEL	4'550.50		5'790.00		5'193.20	
340.31	BIENS, SERVICES & MARCH.						
340.318.00	Soutien aux sociétés sportives	16'070.00		10'000.00		4'404.25	
340.31	TOTAL BIENS, SERVICES & MARCH.	16'070.00		10'000.00		4'404.25	
340	TOTAL SPORTS & LOISIRS	20'620.50		15'790.00		9'597.45	
34	TOTAL SPORTS & LOISIRS	20'620.50		15'790.00		9'597.45	

DEFINITIF

Comptes de fonctionnement		Comptes Charges	2018 Revenus	Budget Charges	2018 Revenus	Comptes Charges	2017 Revenus
39	EGLISES						
390	EGLISE CATHOLIQUE ROMAINE						
390.30	CHARGES DU PERSONNEL						
390.300.00	Commission paroissiale	3'601.70		4'050.00		3'822.70	
390.303.00	Charges sociales AVS-AC	231.85		300.00		246.10	
390.303.02	Charges sociales AF	107.95		150.00		118.50	
390.305.00	Charges sociales AAP/AANP	39.15		60.00		41.50	
390.30	TOTAL CHARGES DU PERSONNEL	3'980.65		4'560.00		4'228.80	
390.31	BIENS, SERVICES & MARCH.						
390.312.00	*Eau,énergie,combustible			13'500.00		16'319.20	
390.312.01	Electricité Eglise et cure	15'539.15					
390.314.00	Entretien bâtiments	1'050.00		2'000.00		1'050.00	
390.318.04	Assurances choses & RC	3'600.00		3'600.00		3'600.00	
390.31	TOTAL BIENS, SERVICES & MARCH.	20'189.15		19'100.00		20'969.20	
390.33	AMORTISSEMENTS COMPTABLES						
390.331.00	Amortissements ordinaires					1'501.00	
390.332.00	Amort. complémentaires					999.00	
390.33	TOTAL AMORTISSEMENTS COMPTABLES					2'500.00	
390.35	DÉDOMMAGEMENTS VERSÉS À DES COLLECTIVITÉS PUB.						
390.352.00	Service du culte	54'754.15		55'000.00		54'754.15	
390.35	TOTAL DÉDOMMAGEMENTS VERSÉS À DES COLLECTIVITÉS	54'754.15		55'000.00		54'754.15	

Comptes de fonctionnement		Comptes Charges	2018 Revenus	Budget Charges	2018 Revenus	Comptes Charges	2017 Revenus
390.36	SUBVENTIONS ACCORDÉES						
390.362.00	Subventions communales en faveur de la Paroisse			3'000.00			
390.36	TOTAL SUBVENTIONS ACCORDÉES			3'000.00			
390	TOTAL EGLISE CATHOLIQUE ROMAINE	78'923.95		81'660.00		82'452.15	
391	EGLISE RÉF. ÉVANGÉLIQUE						
391.35	DÉDOMMAGEMENTS VERSÉS À DES COLLECTIVITÉS PUB.						
391.352.00	Contribution paroisse protestante	2'647.70		2'700.00		2'647.70	
391.35	TOTAL DÉDOMMAGEMENTS VERSÉS À DES COLLECTIVITÉS	2'647.70		2'700.00		2'647.70	
391	TOTAL EGLISE RÉF. ÉVANGÉLIQUE	2'647.70		2'700.00		2'647.70	
39	TOTAL EGLISES	81'571.65		84'360.00		85'099.85	
3	TOTAL CULTURE, LOISIRS & CULTE	216'437.09	72'818.25	193'641.00	77'000.00	189'906.40	74'570.22

DEFINITIF

Comptes de fonctionnement		Comptes Charges	2018 Revenus	Budget Charges	2018 Revenus	Comptes Charges	2017 Revenus
4	SANTÉ						
40	HÔPITAUX						
400	HÔPITAUX						
400.35	DÉDOMMAGEMENTS VERSÉS À DES COLLECTIVITÉS PUB.						
400.352.00	Maison de la Santé	5'629.00					
400.35	TOTAL DÉDOMMAGEMENTS VERSÉS À DES COLLECTIVITÉS	5'629.00					
400	TOTAL HÔPITAUX	5'629.00					
40	TOTAL HÔPITAUX	5'629.00					
44	CENTRE MÉDICO-SOCIAL						
440	CENTRE MÉDICO-SOCIAL						
440.36	SUBVENTIONS ACCORDÉES						
440.362.00	Participation Centre médico-social	43'399.00		38'000.00		24'427.10	
440.36	TOTAL SUBVENTIONS ACCORDÉES	43'399.00		38'000.00		24'427.10	
440	TOTAL CENTRE MÉDICO-SOCIAL	43'399.00		38'000.00		24'427.10	
44	TOTAL CENTRE MÉDICO-SOCIAL	43'399.00		38'000.00		24'427.10	

DEFINITIF

Comptes de fonctionnement		Comptes Charges	2018 Revenus	Budget Charges	2018 Revenus	Comptes Charges	2017 Revenus
45	PROPHYLAXIE, LUTTE CONTRE LES MALADIES						
450	LUTTE CONTRE LES MALADIES						
450.36	SUBVENTIONS ACCORDÉES						
450.361.00	Prise en charge ambulatoire addictions	1'808.14		1'800.00		1'858.37	
450.36	TOTAL SUBVENTIONS ACCORDÉES	1'808.14		1'800.00		1'858.37	
450	TOTAL LUTTE CONTRE LES MALADIES	1'808.14		1'800.00		1'858.37	
45	TOTAL PROPHYLAXIE, LUTTE CONTRE LES MALADIES	1'808.14		1'800.00		1'858.37	
46	SERVICE MÉDICAL ÉCOLES						
460	PROPHYLAXIE DENTAIRE						
460.36	SUBVENTIONS ACCORDÉES						
460.361.00	Santé scolaire	1'043.70		1'000.00		1'098.15	
460.366.00	Soins dentaires scolaires	18'485.25		16'000.00		15'755.00	
460.36	TOTAL SUBVENTIONS ACCORDÉES	19'528.95		17'000.00		16'853.15	
460	TOTAL PROPHYLAXIE DENTAIRE	19'528.95		17'000.00		16'853.15	
46	TOTAL SERVICE MÉDICAL ÉCOLES	19'528.95		17'000.00		16'853.15	

Comptes de fonctionnement		Comptes Charges	2018 Revenus	Budget Charges	2018 Revenus	Comptes Charges	2017 Revenus
49	AUTRES DÉPENSES DE SANTÉ						
490	AUTRES DÉPENSES DE SANTÉ						
490.36	SUBVENTIONS ACCORDÉES						
490.361.00	Financement du dispositif pré-hospitalier	5'979.70		6'100.00		6'172.10	
490.36	TOTAL SUBVENTIONS ACCORDÉES	5'979.70		6'100.00		6'172.10	
490	TOTAL AUTRES DÉPENSES DE SANTÉ	5'979.70		6'100.00		6'172.10	
49	TOTAL AUTRES DÉPENSES DE SANTÉ	5'979.70		6'100.00		6'172.10	
4	TOTAL SANTÉ	76'344.79		62'900.00		49'310.72	

Comptes de fonctionnement		Comptes Charges	2018 Revenus	Budget Charges	2018 Revenus	Comptes Charges	2017 Revenus
5	PRÉVOYANCE SOCIALE						
50	AVS & AI						
500	AGENCE AVS						
500.30	CHARGES DU PERSONNEL						
500.301.00	Agent AVS	4'800.00		4'800.00		4'800.00	
500.303.00	Charges sociales AVS-AC	308.40		320.00		308.40	
500.303.02	Charges sociales AF	144.00		160.00		148.80	
500.305.00	Charges sociales AAP/AANP	52.50		60.00		52.50	
500.305.02	Charges sociales IJM	52.10				52.10	
500.30	TOTAL CHARGES DU PERSONNEL	5'357.00		5'340.00		5'361.80	
500.45	RESTITUTION DE COLLECTIVITÉS PUBLIQUES						
500.451.00	Remboursement s/salaire agent AVS		3'577.85		3'500.00		3'470.05
500.45	TOTAL RESTITUTION DE COLLECTIVITÉS PUBLIQUES		3'577.85		3'500.00		3'470.05
500	TOTAL AGENCE AVS	5'357.00	3'577.85	5'340.00	3'500.00	5'361.80	3'470.05
50	TOTAL AVS & AI	5'357.00	3'577.85	5'340.00	3'500.00	5'361.80	3'470.05

DEFINITIF

Comptes de fonctionnement		Comptes Charges	2018 Revenus	Budget Charges	2018 Revenus	Comptes Charges	2017 Revenus
53	AUTRES ASS. SOCIALES						
530	PRESTATIONS COMPL. AVS/AI						
530.36	SUBVENTIONS ACCORDEES						
530.361.00	Prestations compl. AVS/AI	47'281.99		47'400.00		41'516.55	
530.36	TOTAL SUBVENTIONS ACCORDEES	47'281.99		47'400.00		41'516.55	
530	TOTAL PRESTATIONS COMPL. AVS/AI	47'281.99		47'400.00		41'516.55	
53	TOTAL AUTRES ASS. SOCIALES	47'281.99		47'400.00		41'516.55	
54	PROTECTION DE L'ENFANCE						
540	PROTECTION DE LA JEUNESSE						
540.36	SUBVENTIONS ACCORDÉES						
540.361.00	Frais de curatelle éducative & APEA	45'386.00		39'000.00		39'452.00	
540.36	TOTAL SUBVENTIONS ACCORDÉES	45'386.00		39'000.00		39'452.00	
540.43	CONTRIBUTIONS						
540.436.00	Remboursement des frais de curatelle & APEA						950.00
540.43	TOTAL CONTRIBUTIONS						950.00
540	TOTAL PROTECTION DE LA JEUNESSE	45'386.00		39'000.00		39'452.00	950.00
542	U.A.P.E						
542.30	CHARGES DU PERSONNEL						
542.300.00	Commission petite enfance	1'855.00		2'150.00		1'855.00	
542.303.00	Charges sociales AVS-AC	119.85		150.00		119.85	

DEFINITIF

Comptes de fonctionnement		Comptes Charges	2018 Revenus	Budget Charges	2018 Revenus	Comptes Charges	2017 Revenus
542.303.02	Charges sociales AF	55.50		80.00		57.55	
542.305.00	Charges sociales AAP/AANP	20.10		30.00		20.10	
542.30	TOTAL CHARGES DU PERSONNEL	2'050.45		2'410.00		2'052.50	
542.36	SUBVENTIONS ACCORDÉES						
542.363.00	U.A.P.E. Mini Vouipe	167'213.80		158'000.00		153'108.43	
542.363.01	U.A.P.E. Scoubidou, Coucou, Abricojeux	16'027.30		14'000.00		18'928.10	
542.36	TOTAL SUBVENTIONS ACCORDÉES	183'241.10		172'000.00		172'036.53	
542	TOTAL U.A.P.E	185'291.55		174'410.00		174'089.03	
549	AUTRES AIDES A LA FAMILLE						
549.36	SUBVENTIONS ACCORDÉES						
549.363.00	Soutien à la famille	364.00		1'000.00		416.00	
549.36	TOTAL SUBVENTIONS ACCORDÉES	364.00		1'000.00		416.00	
549	TOTAL AUTRES AIDES A LA FAMILLE	364.00		1'000.00		416.00	
54	TOTAL PROTECTION DE L'ENFANCE	231'041.55		214'410.00		213'957.03	950.00

DEFINITIF

Comptes de fonctionnement		Comptes Charges	2018 Revenus	Budget Charges	2018 Revenus	Comptes Charges	2017 Revenus
55	HANDICAPÉS						
550	HANDICAPÉS						
550.36	SUBVENTIONS ACCORDÉES						
550.361.00	Institutions sociales handicapés	83'062.03		88'300.00		77'861.01	
550.36	TOTAL SUBVENTIONS ACCORDÉES	83'062.03		88'300.00		77'861.01	
550	TOTAL HANDICAPÉS	83'062.03		88'300.00		77'861.01	
55	TOTAL HANDICAPÉS	83'062.03		88'300.00		77'861.01	
57	EMS						
570	EMS						
570.36	SUBVENTIONS ACCORDÉES						
570.364.00	Financement des EMS	75'446.45		74'700.00		70'883.20	
570.36	TOTAL SUBVENTIONS ACCORDÉES	75'446.45		74'700.00		70'883.20	
570	TOTAL EMS	75'446.45		74'700.00		70'883.20	
57	TOTAL EMS	75'446.45		74'700.00		70'883.20	
58	ASSISTANCE						
580	AIDE SOCIALE INDIVIDUELLE						
580.30	CHARGES DU PERSONNEL						
580.300.00	Commission sociale	6'113.40		7'250.00		7'219.50	
580.303.00	Charges sociales AVS-AC	178.25		250.00		178.25	
580.303.02	Charges sociales AF	83.25		110.00		86.00	

DEFINITIF

Comptes de fonctionnement		Comptes Charges	2018 Revenus	Budget Charges	2018 Revenus	Comptes Charges	2017 Revenus
580.305.00	Charges sociales AAP/AANP	30.55		40.00		30.55	
580.30	TOTAL CHARGES DU PERSONNEL	6'405.45		7'650.00		7'514.30	
580.36	SUBVENTIONS ACCORDEES						
580.366.00	Secours et assistance	33'794.85		36'000.00		4'658.30	
580.366.01	Aide sociale cantonale	51'667.72		48'500.00		42'446.12	
580.366.02	Recouvrement des pensions alimentaires	2'950.80		3'000.00		2'534.20	
580.36	TOTAL SUBVENTIONS ACCORDEES	88'413.37		87'500.00		49'638.62	
580.43	CONTRIBUTIONS						
580.436.00	Remboursement des frais d'assistance		35'502.82		18'000.00		1'950.31
580.43	TOTAL CONTRIBUTIONS		35'502.82		18'000.00		1'950.31
580	TOTAL AIDE SOCIALE INDIVIDUELLE	94'818.82	35'502.82	95'150.00	18'000.00	57'152.92	1'950.31
582	FONDS CANTONAL POUR L'EMPLOI						
582.36	SUBVENTIONS ACCORDÉES						
582.361.00	Fonds cantonal pour l'emploi	8'390.79		8'600.00		8'803.31	
582.36	TOTAL SUBVENTIONS ACCORDÉES	8'390.79		8'600.00		8'803.31	
582	TOTAL FONDS CANTONAL POUR L'EMPLOI	8'390.79		8'600.00		8'803.31	
589	AUTRES TÂCHES D'ASSISTANCE						
589.31	BIENS, SERVICES & MARCH.						
589.313.00	Repas à domicile	13'767.00		14'400.00		17'791.20	
589.313.01	Repas communautaires	3'857.10					

DEFINITIF

Comptes de fonctionnement		Comptes Charges	2018 Revenus	Budget Charges	2018 Revenus	Comptes Charges	2017 Revenus
589.317.00	Transport des aînés	4'440.00		4'500.00		3'559.40	
589.31	TOTAL BIENS, SERVICES & MARCH.	22'064.10		18'900.00		21'350.60	
589.36	SUBVENTIONS ACCORDÉES						
589.362.00	Intégration des personnes étrangères	1'699.00		1'500.00			
589.366.00	Subventions communales sacs taxés	350.00					
589.36	TOTAL SUBVENTIONS ACCORDÉES	2'049.00		1'500.00			
589.43	CONTRIBUTIONS						
589.435.00	Repas à domicile		10'350.40		14'400.00		14'720.60
589.435.01	Repas communautaires		990.00				
589.43	TOTAL CONTRIBUTIONS		11'340.40		14'400.00		14'720.60
589	TOTAL AUTRES TÂCHES D'ASSISTANCE	24'113.10	11'340.40	20'400.00	14'400.00	21'350.60	14'720.60
58	TOTAL ASSISTANCE	127'322.71	46'843.22	124'150.00	32'400.00	87'306.83	16'670.91
5	TOTAL PRÉVOYANCE SOCIALE	569'511.73	50'421.07	554'300.00	35'900.00	496'886.42	21'090.96

DEFINITIF

Comptes de fonctionnement		Comptes Charges	2018 Revenus	Budget Charges	2018 Revenus	Comptes Charges	2017 Revenus
6	TRAFIC						
61	ROUTES CANTONALES						
610	ROUTES CANTONALES						
610.33	AMORTISSEMENTS COMPTABLES						
610.331.00	Amortissement ordinaire routes cantonales	23'266.75		24'000.00		25'044.80	
610.33	TOTAL AMORTISSEMENTS COMPTABLES	23'266.75		24'000.00		25'044.80	
610.36	SUBVENTIONS ACCORDEES						
610.361.00	Part. entretien réseau routier cantonal	80'296.90		52'000.00		60'692.95	
610.36	TOTAL SUBVENTIONS ACCORDEES	80'296.90		52'000.00		60'692.95	
610	TOTAL ROUTES CANTONALES	103'563.65		76'000.00		85'737.75	
61	TOTAL ROUTES CANTONALES	103'563.65		76'000.00		85'737.75	
62	ROUTES COMMUNALES						
620	RÉSEAU ROUTES COMMUNALES						
620.30	CHARGES DU PERSONNEL						
620.300.00	Commission trafic	6'491.60		7'500.00		6'491.60	
620.301.00	Traitement personnel TP	129'026.50		125'000.00		68'655.20	
620.303.00	Charges sociales AVS-AC	8'523.00		8'850.00		4'828.15	
620.303.02	Charges sociales AF	3'982.95		4'390.00		2'329.35	
620.304.00	Charges sociales LPP	17'305.35		18'930.00		7'771.90	
620.305.00	Charges sociales AAP/AANP	1'532.90		1'480.00		822.30	
620.305.02	Charges sociales IJM	1'369.60		1'350.00		745.15	
620.306.00	Vêtements de fonction	3'421.10					
620.308.00	Personnel temporaire	1'570.00				15'568.20	
620.309.00	Autres charges du personnel					3'569.40	

DEFINITIF

Comptes de fonctionnement		Comptes	2018	Budget	2018	Comptes	2017
		Charges	Revenus	Charges	Revenus	Charges	Revenus
620.309.02	Frais du personnel TP	65.00					
620.30	TOTAL CHARGES DU PERSONNEL	173'288.00		167'500.00		110'781.25	
620.31	BIENS, SERVICES & MARCH.						
620.310.01	Carburants Véhicules communaux	7'671.30					
620.311.00	Signalisation routes et bâtiments	7'141.30		5'000.00		3'314.93	
620.311.02	Outillage et matériel	4'826.20		5'000.00		3'789.05	
620.312.00	*Eau, énergie, combustible			1'800.00		2'306.75	
620.312.01	Electricité Dépôt communal	3'262.65					
620.312.04	Dépôt communal	6'346.90		2'400.00		2'965.25	
620.314.00	Entretien réseau routier	56'199.00		40'000.00		38'199.80	
620.315.00	Frais de véhicules	26'409.00		25'000.00		37'422.65	
620.317.00	Frais de personnel			1'500.00		880.00	
620.318.00	Déblaiement des neiges	6'235.50		12'000.00		14'315.05	
620.318.02	Balayage des rues	3'473.35		5'000.00		2'370.60	
620.318.04	Assurances choses & RC	1'000.00		1'000.00		5'884.20	
620.318.06	Frais de téléphone	1'873.00		1'060.00		997.65	
620.31	TOTAL BIENS, SERVICES & MARCH.	124'438.20		99'760.00		112'445.93	
620.33	AMORTISSEMENTS COMPTABLES						
620.331.00	Amortissement ordinaire routes communales	131'218.08		143'000.00		138'829.08	
620.331.01	Amortissement ordinaire dépôt communal	12'450.45		9'000.00		13'988.85	
620.332.01	Amort. complémentaire dépôt communal	36'000.00					
620.33	TOTAL AMORTISSEMENTS COMPTABLES	179'668.53		152'000.00		152'817.93	
620.43	CONTRIBUTIONS DE TIERS						
620.431.00	Usage du domaine public		200.00				
620.434.00	Part tiers au déneigement						699.60
620.435.00	Vente sel et chlorure		580.00		500.00		470.00

DEFINITIF

Comptes de fonctionnement		Comptes Charges	2018 Revenus	Budget Charges	2018 Revenus	Comptes Charges	2017 Revenus
620.436.00	Part.tiers dommages causé		3'600.00				
620.43	TOTAL CONTRIBUTIONS DE TIERS		4'380.00		500.00		1'169.60
620	TOTAL RÉSEAU ROUTES COMMUNALES	477'394.73	4'380.00	419'260.00	500.00	376'045.11	1'169.60
62	TOTAL ROUTES COMMUNALES	477'394.73	4'380.00	419'260.00	500.00	376'045.11	1'169.60
69	AUTRES TÂCHES RELATIVES AU TRAFIC						
690	AUTRES TÂCHES RELATIVES AU TRAFIC						
690.35	DÉDOMMAGEMENTS VERSÉS À DES COLLECTIVITÉS PUB.						
690.351.03	Part. aux frais du trafic ferroviaire	21'423.55		20'000.00		20'542.10	
690.35	TOTAL DÉDOMMAGEMENTS VERSÉS À DES COLLECTIVITÉS	21'423.55		20'000.00		20'542.10	
690	TOTAL AUTRES TÂCHES RELATIVES AU TRAFIC	21'423.55		20'000.00		20'542.10	
69	TOTAL AUTRES TÂCHES RELATIVES AU TRAFIC	21'423.55		20'000.00		20'542.10	
6	TOTAL TRAFIC	602'381.93	4'380.00	515'260.00	500.00	482'324.96	1'169.60

DEFINITIF

Comptes de fonctionnement		Comptes Charges	2018 Revenus	Budget Charges	2018 Revenus	Comptes Charges	2017 Revenus
7	PROTECTION ET AMÉNAGEMENT DE L'ENVIRONNEMENT						
70	APPRO. & ALIM. EAU POTABLE						
700	APPRO. & ALIM. EAU POTABLE						
700.30	CHARGES DU PERSONNEL						
700.300.00	Commission eau potable	2'916.60		2'800.00		3'036.60	
700.301.00	Personnel	22'944.00		22'650.00		12'482.80	
700.303.00	Charges sociales AVS-AC	1'661.90		1'750.00		989.05	
700.303.02	Charges sociales AF	775.10		870.00		477.35	
700.304.00	Charges sociales LPP	3'146.05		3'440.00		1'413.45	
700.305.00	Charges sociales AAP/AANP	283.65		320.00		169.55	
700.305.02	Charges sociales IJM	249.00		250.00		135.70	
700.309.00	Autres charges du personnel	120.00		300.00			
700.30	TOTAL CHARGES DU PERSONNEL	32'096.30		32'380.00		18'704.50	
700.31	BIENS, SERVICES & MARCH.						
700.312.00	*Eau, énergie, combustible			5'400.00		3'225.60	
700.312.01	Electricité Réservoirs eau potable	7'051.48				319.45	
700.314.00	Entretien et réparation compteurs			1'000.00		27'518.41	
700.314.02	Entretien réseau et installation	15'239.25		20'000.00		7'034.80	
700.314.04	Entretien réservoir	10'301.85		10'000.00		1'550.04	
700.318.00	Frais d'analyses des eaux	1'550.07		2'000.00			
700.318.01	Frais de traitement	2'312.40					
700.318.02	Prestation de tiers	2'433.33		10'000.00		2'100.00	
700.318.04	Assurances choses - R.C.	2'100.00		2'100.00		411.63	
700.318.10	Frais CCP Service eau potable	264.16		250.00		290.88	
700.318.11	Frais de poursuites Service eau potable	80.13		500.00			
700.319.00	Frais divers	370.00					
700.31	TOTAL BIENS, SERVICES & MARCH.	41'702.67		51'250.00		45'884.14	

DEFINITIF

Comptes de fonctionnement		Comptes Charges	2018 Revenus	Budget Charges	2018 Revenus	Comptes Charges	2017 Revenus
700.32	INTÉRÊTS PASSIFS						
700.322.00	Intérêts passifs imputés	1'150.00				950.00	
700.32	TOTAL INTÉRÊTS PASSIFS	1'150.00				950.00	
700.33	AMORTISSEMENTS COMPTABLES						
700.330.00	Pertes s/débiteurs Service eau potable			1'000.00			
700.331.00	Amortissement ordinaire eau potable	34'470.06		55'000.00		30'892.53	
700.331.01	Amortissement ordinaire compteurs			3'000.00			
700.33	TOTAL AMORTISSEMENTS COMPTABLES	34'470.06		59'000.00		30'892.53	
700.38	ATTRIB.FINANCEMENTS SPÉC.						
700.380.00	Attribution aux financements spéciaux					19'419.03	
700.38	TOTAL ATTRIB.FINANCEMENTS SPÉC.					19'419.03	
700.42	REVENUS DE BIENS						
700.421.10	Intérêts de retard, frais Service eau potable		0.02		300.00		840.52
700.42	TOTAL REVENUS DE BIENS		0.02		300.00		840.52
700.43	CONTRIBUTIONS DE TIERS						
700.434.00	Taxe de base eau potable		44'783.91		44'700.00		37'164.70
700.434.01	Consommation eau potable		45'100.49		40'000.00		54'496.58
700.434.02	Location compteur eau potable		807.75		1'000.00		57.65
700.434.03	Taxe plombage eau potable		300.00				
700.434.10	Taxes annuelles eau potable						6'578.75
700.435.00	Vente d'eau à Martigny		18'386.00		25'000.00		16'712.00
700.43	TOTAL CONTRIBUTIONS DE TIERS		109'378.15		110'700.00		115'009.68

DEFINITIF

Comptes de fonctionnement		Comptes Charges	2018 Revenus	Budget Charges	2018 Revenus	Comptes Charges	2017 Revenus
700.48	PRÉLÈVEMENTS SUR LES FINANCEMENTS SPÉCIAUX						
700.480.00	Déficit eau potable pris en charges		40.86		31'630.00		
700.48	TOTAL PRÉLÈVEMENTS SUR LES FINANCEMENTS SPÉCIAUX		40.86		31'630.00		
700	TOTAL APPRO.& ALIM. EAU POTABLE	109'419.03	109'419.03	142'630.00	142'630.00	115'850.20	115'850.20
70	TOTAL APPRO.& ALIM. EAU POTABLE	109'419.03	109'419.03	142'630.00	142'630.00	115'850.20	115'850.20
71	ASSAINISSEMENT EAUX USÉES						
710	ASSAINISSEMENT EAUX USÉES						
710.30	CHARGES DU PERSONNEL						
710.300.00	Commission eaux usées	2'916.60		2'800.00		2'916.60	
710.301.00	Personnel	11'472.00		11'400.00		6'241.35	
710.303.00	Charges sociales AVS-AC	923.80		1'000.00		588.10	
710.303.02	Charges sociales AF	431.20		490.00		284.10	
710.304.00	Charges sociales LPP	1'573.30		1'730.00		706.45	
710.305.00	Charges sociales AAP/AANP	157.20		190.00		100.65	
710.305.02	Charges sociales IJM	124.70		140.00		67.80	
710.30	TOTAL CHARGES DU PERSONNEL	17'598.80		17'750.00		10'905.05	
710.31	BIENS, SERVICES & MARCH.						
710.312.00	*Eau, énergie, combustible			400.00		155.97	
710.312.01	Electricité Débitmètre	204.25					
710.314.00	Entretien du réseau	2'016.32		10'000.00		8'401.45	
710.318.02	Prestations de tiers	2'433.33				433.33	
710.318.10	Frais CCP Service eaux usées	264.16		250.00		411.63	
710.318.11	Frais de poursuites Service eaux usées	80.13		500.00		290.88	
710.31	TOTAL BIENS, SERVICES & MARCH.	4'998.19		11'150.00		9'693.26	

DEFINITIF

Comptes de fonctionnement		Comptes Charges	2018 Revenus	Budget Charges	2018 Revenus	Comptes Charges	2017 Revenus
710.32	INTÉRÊTS PASSIFS						
710.322.00	Intérêts passifs imputés	1'180.00				1'020.00	
710.32	TOTAL INTÉRÊTS PASSIFS	1'180.00				1'020.00	
710.33	AMORTISSEMENTS COMPTABLES						
710.330.00	Pertes s/débiteurs Service eaux usées			1'000.00			
710.331.00	Amortissement ordinaire égouts	13'887.08		5'000.00		15'282.70	
710.33	TOTAL AMORTISSEMENTS COMPTABLES	13'887.08		6'000.00		15'282.70	
710.38	ATTRIB.FINANCEMENTS SPÉC.						
710.380.00	Attribution aux financements spéciaux					10'367.02	
710.38	TOTAL ATTRIB.FINANCEMENTS SPÉC.					10'367.02	
710.42	REVENUS DE BIENS						
710.421.10	Intérêts de retard, frais Service eaux usées		0.02		300.00		797.73
710.42	TOTAL REVENUS DE BIENS		0.02		300.00		797.73
710.43	CONTRIBUTIONS DE TIERS						
710.434.00	Taxe de base eaux usées		48'233.81		49'350.00		41'610.00
710.434.01	Consommation eaux usées		48'915.82		48'600.00		58'076.54
710.434.10	Taxes annuelles d'égout						7'070.05
710.43	TOTAL CONTRIBUTIONS DE TIERS		97'149.63		97'950.00		106'756.59

DEFINITIF

Comptes de fonctionnement		Comptes Charges	2018 Revenus	Budget Charges	2018 Revenus	Comptes Charges	2017 Revenus
710.48	PRÉLÈVEMENTS SUR LES FINANCEMENTS SPÉCIAUX						
710.480.00	Déficit eaux usées pris en charges		3'365.90		3'650.00		
710.48	TOTAL PRÉLÈVEMENTS SUR LES FINANCEMENTS SPÉCIAUX		3'365.90		3'650.00		
710	TOTAL ASSAINISSEMENT EAUX USÉES	37'664.07	100'515.55	34'900.00	101'900.00	47'268.03	107'554.32
711	STEP						
711.33	AMORTISSEMENTS COMPTABLES						
711.331.00	Amortissement ordinaire bâtiments	19'125.00		20'000.00		19'388.90	
711.33	TOTAL AMORTISSEMENTS COMPTABLES	19'125.00		20'000.00		19'388.90	
711.35	DÉDOMMAGEMENTS VERSÉS À DES COLLECTIVITÉS PUB.						
711.352.00	STEP de Martigny	37'436.45		43'000.00		39'878.80	
711.35	TOTAL DÉDOMMAGEMENTS VERSÉS À DES COLLECTIVITÉS	37'436.45		43'000.00		39'878.80	
711	TOTAL STEP	56'561.45		63'000.00		59'267.70	
712	EVACUATION DES EAUX DE SURFACE						
712.31	BIENS,SERVICES & MACHINES						
712.312.00	*Eau,énergie,combustible					273.09	
712.312.01	Electricité BEP	318.08					

DEFINITIF

Comptes de fonctionnement		Comptes	2018	Budget	2018	Comptes	2017
		Charges	Revenus	Charges	Revenus	Charges	Revenus
712.314.00	Entr. réseau d'évacuation des eaux de surface	5'971.95		4'000.00		745.50	
712.31	TOTAL BIENS,SERVICES & MACHINES	6'290.03		4'000.00		1'018.59	
712	TOTAL EVACUATION DES EAUX DE SURFACE	6'290.03		4'000.00		1'018.59	
71	TOTAL ASSAINISSEMENT EAUX USÉES	100'515.55	100'515.55	101'900.00	101'900.00	107'554.32	107'554.32
72	TRAITEMENT DES DÉCHETS						
720	TRAITEMENT DES DÉCHETS						
720.30	CHARGES DU PERSONNEL						
720.300.00	Commission salubrité	2'713.40		3'100.00		2'713.40	
720.301.00	Personnel	33'234.00		32'400.00		17'131.70	
720.303.00	Charges sociales AVS-AC	2'311.30		2'450.00		1'275.75	
720.303.02	Charges sociales AF	1'077.70		1'210.00		615.05	
720.304.00	Charges sociales LPP	3'947.65		4'940.00		1'413.45	
720.305.00	Charges sociales AAP/AANP	393.75		430.00		218.10	
720.305.02	Charges sociales IJM	360.50		360.00		186.20	
720.309.00	Autres charges du personnel					61.85	
720.30	TOTAL CHARGES DU PERSONNEL	44'038.30		44'890.00		23'615.50	
720.31	BIENS,SERVICES & MACHINES						
720.311.00	Achats matériel			1'000.00			
720.314.00	Entretien de la décharge publique	76.40		1'000.00		1'071.90	
720.314.02	Entretien des moloks	3'667.70		2'000.00		2'975.40	
720.318.02	Prestations de tiers	433.33				468.01	
720.318.04	Assurances choses - R.C.	300.00		300.00		300.00	
720.318.10	Frais CCP Service voirie	264.18		250.00		411.62	
720.318.11	Frais de poursuites Service voirie	80.14		500.00		290.89	
720.318.20	Transport, ramassage des ordures	48'569.00		50'000.00		51'464.45	
720.318.22	Transport, ramassage des verres	1'651.20		2'500.00		929.65	
720.318.24	Transport, ramassage des matériaux inertes	2'275.20		4'500.00		4'060.30	
720.318.26	Transport, ramassage des papiers	2'552.00		5'000.00		3'456.80	
720.318.28	Transport, ramassage des déchets encombrants	2'713.90		6'000.00		5'443.15	

DEFINITIF

Comptes de fonctionnement		Comptes Charges	2018 Revenus	Budget Charges	2018 Revenus	Comptes Charges	2017 Revenus
720.318.30	Transport, ramassage de la ferraille	652.80		1'000.00		1'175.00	
720.318.32	Transport, ramassage des matériaux spéciaux	4'903.50		5'000.00		5'162.15	
720.318.34	Transport, ramassage des déchets verts	5'943.80		4'500.00		3'852.75	
720.318.36	Transport, ramassage du bois	7'401.00		6'500.00		6'929.00	
720.319.00	Frais divers					1'779.40	
720.31	TOTAL BIENS,SERVICES & MACHINES	81'484.15		90'050.00		89'770.47	
720.32	INTÉRÊTS PASSIFS						
720.322.00	Intérêts passifs imputés	130.00				200.00	
720.32	TOTAL INTÉRÊTS PASSIFS	130.00				200.00	
720.33	AMORTISSEMENTS COMPTABLES						
720.330.00	Pertes s/débiteurs Service Voirie			1'000.00			
720.331.00	Amortissement ordinaire déchetterie-moloks	4'231.90		4'000.00		4'000.00	
720.332.00	Amort. complémentaire déchetterie-moloks	999.00					
720.33	TOTAL AMORTISSEMENTS COMPTABLES	5'230.90		5'000.00		4'000.00	
720.38	ATTRIB.FINANCEMENTS SPÉC.						
720.380.00	Attribution aux financements spéciaux	9'290.70		4'265.00			
720.38	TOTAL ATTRIB.FINANCEMENTS SPÉC.	9'290.70		4'265.00			
720.42	REVENUS DE BIENS						
720.421.10	Intérêts de retard, frais Service voirie		0.03		300.00		861.55
720.42	TOTAL REVENUS DE BIENS		0.03		300.00		861.55
720.43	CONTRIBUTIONS DE TIERS						
720.434.00	Taxe de base voirie		91'476.39		88'305.00		71'820.50
720.434.01	Taxe variable (taxe au sac)		44'699.83		68'400.00		
720.434.02	Taxe variable (taxe déchetterie)		5'585.48		7'000.00		297.00
720.434.09	Taxe variable (taxe au sac) < 2018		9'723.03				
720.434.10	Taxes annuelles de voirie						35'058.35

DEFINITIF

Comptes de fonctionnement		Comptes Charges	2018 Revenus	Budget Charges	2018 Revenus	Comptes Charges	2017 Revenus
720.435.22	Recyclage du verre		2'567.50		3'000.00		2'466.65
720.435.26	Recyclage du papier		1'195.40		1'200.00		1'198.80
720.437.00	Amendes		150.00				
720.43	TOTAL CONTRIBUTIONS DE TIERS		155'397.63		167'905.00		110'841.30
720	TOTAL TRAITEMENT DES DÉCHETS	140'174.05	155'397.66	144'205.00	168'205.00	117'585.97	111'702.85
721	USINE D'INCINÉRATION DES ORDURES MÉNAGÈRES						
721.35	DÉDOMMAGEMENTS VERSÉS À DES COLLECTIVITÉS PUB.						
721.352.00	SATOM Incinération des ordures	16'450.49		24'000.00		25'236.65	
721.35	TOTAL DÉDOMMAGEMENTS VERSÉS À DES COLLECTIVITÉS	16'450.49		24'000.00		25'236.65	
721.44	PARTS À DES RECETTES ET CONTRIB. SANS AFFECTATION						
721.444.00	SATOM Péréquation des transports		1'226.88				
721.44	TOTAL PARTS À DES RECETTES ET CONTRIB. SANS AFFECT		1'226.88				
721	TOTAL USINE D'INCINÉRATION DES ORDURES MÉNAGÈRES	16'450.49	1'226.88	24'000.00		25'236.65	
72	TOTAL TRAITEMENT DES DÉCHETS	156'624.54	156'624.54	168'205.00	168'205.00	142'822.62	111'702.85
74	CIMETIÈRES / COLUMBARIUM						
740	CIMETIÈRES / COLUMBARIUM						
740.30	CHARGES DU PERSONNEL						
740.301.00	Personnel	11'472.00		11'350.00		6'241.35	
740.303.00	Charges sociales AVS-AC	736.95		850.00		401.25	
740.303.02	Charges sociales AF	343.90		390.00		193.65	
740.304.00	Charges sociales LPP	1'573.30		1'730.00		706.45	
740.305.00	Charges sociales AAP/AANP	125.05		150.00		68.50	

DEFINITIF

Comptes de fonctionnement		Comptes Charges	2018 Revenus	Budget Charges	2018 Revenus	Comptes Charges	2017 Revenus
740.305.02	Charges sociales IJM	124.70		130.00		67.80	
740.30	TOTAL CHARGES DU PERSONNEL	14'375.90		14'600.00		7'679.00	
740.31	BIENS, SERVICES & MARCH.						
740.313.00	Achats de plaquettes pour les columbariums	2'609.05				1'168.55	
740.314.00	Entretien du cimetière	290.40		3'000.00		11.80	
740.318.04	Assurances choses & RC	100.00				100.00	
740.31	TOTAL BIENS, SERVICES & MARCH.	2'999.45		3'000.00		1'280.35	
740.33	AMORTISSEMENTS COMPTABLES						
740.331.00	Amortissement ordinaire bâtiments	7'000.00		7'000.00		8'000.00	
740.332.00	Amort. complémentaire bâtiments	55'999.00					
740.33	TOTAL AMORTISSEMENTS COMPTABLES	62'999.00		7'000.00		8'000.00	
740.43	CONTRIBUTIONS DE TIERS						
740.434.00	Concessions de tombes et urnes		10'400.00		10'000.00		4'500.00
740.435.00	Vente de plaquettes pour les columbariums		2'900.00				1'640.00
740.43	TOTAL CONTRIBUTIONS DE TIERS		13'300.00		10'000.00		6'140.00
740	TOTAL CIMETIÈRES / COLUMBARIUM	80'374.35	13'300.00	24'600.00	10'000.00	16'959.35	6'140.00
74	TOTAL CIMETIÈRES / COLUMBARIUM	80'374.35	13'300.00	24'600.00	10'000.00	16'959.35	6'140.00

Comptes de fonctionnement		Comptes Charges	2018 Revenus	Budget Charges	2018 Revenus	Comptes Charges	2017 Revenus
75	CORRECTION DES EAUX						
750	CORRECTION DES EAUX						
750.31	BIENS, SERVICES & MARCH.						
750.314.00	Entretien des torrents et cours d'eau	3'120.90		10'000.00		12'515.75	
750.31	TOTAL BIENS, SERVICES & MARCH.	3'120.90		10'000.00		12'515.75	
750.36	SUBVENTIONS ACCORDEES						
750.361.00	Part Etat cours d'eau			2'300.00			
750.36	TOTAL SUBVENTIONS ACCORDEES			2'300.00			
750.46	SUBVENTIONS						
750.461.00	Entretien des torrents et cours d'eau		1'560.45				8'595.65
750.46	TOTAL SUBVENTIONS		1'560.45				8'595.65
750	TOTAL CORRECTION DES EAUX	3'120.90	1'560.45	12'300.00		12'515.75	8'595.65
75	TOTAL CORRECTION DES EAUX	3'120.90	1'560.45	12'300.00		12'515.75	8'595.65
76	PROTECTION AVALANCHES & ÉBOULEMENTS						
760	PROTECTION AVALANCHES & ÉBOULEMENTS						
760.31	BIENS, SERVICES & MARCH.						
760.314.00	Entretien ouvrages dangers géologiques					377.28	
760.318.00	Frais et études dangers géologiques					11'943.75	
760.31	TOTAL BIENS, SERVICES & MARCH.					12'321.03	

Comptes de fonctionnement		Comptes Charges	2018 Revenus	Budget Charges	2018 Revenus	Comptes Charges	2017 Revenus
760.33	AMORTISSEMENTS COMPTABLES						
760.331.00	Amortissement ordinaire paravalanches-digue	22'540.55		23'000.00		22'064.25	
760.33	TOTAL AMORTISSEMENTS COMPTABLES	22'540.55		23'000.00		22'064.25	
760	TOTAL PROTECTION AVALANCHES & ÉBOULEMENTS	22'540.55		23'000.00		34'385.28	
76	TOTAL PROTECTION AVALANCHES & ÉBOULEMENTS	22'540.55		23'000.00		34'385.28	
79	AMÉNAGEMENT						
790	AMÉNAGEMENT DU TERRITOIRE						
790.30	CHARGES DU PERSONNEL						
790.300.00	Commission des constructions	11'395.00		12'350.00		11'832.75	
790.303.00	Charges sociales AVS/AC	504.50		500.00		506.50	
790.303.02	Charges sociales AF	237.90		250.00		243.15	
790.305.00	Charges sociales AAP/AANP	86.95		90.00		85.45	
790.30	TOTAL CHARGES DU PERSONNEL	12'224.35		13'190.00		12'667.85	
790.31	BIENS, SERVICES & MARCH.						
790.318.00	Honoraires de tiers	3'884.75				810.00	
790.318.02	Mises à l'enquête publique	855.00		1'500.00		1'141.56	
790.31	TOTAL BIENS, SERVICES & MARCH.	4'739.75		1'500.00		1'951.56	
790.33	AMORTISSEMENTS COMPTABLES						
790.331.00	Amortissement ordinaire plan de zone					1'151.76	
790.332.00	Amort. complémentaire plan de zone					5'999.00	
790.33	TOTAL AMORTISSEMENTS COMPTABLES					7'150.76	

Comptes de fonctionnement		Comptes Charges	2018 Revenus	Budget Charges	2018 Revenus	Comptes Charges	2017 Revenus
790.35	DÉDOMMAGEMENTS VERSÉS À DES COLLECTIVITÉS PUB.						
790.351.00	Autorisations cantonales de bâtir	9'455.35		4'000.00		1'539.00	
790.35	TOTAL DÉDOMMAGEMENTS VERSÉS À DES COLLECTIVITÉS	9'455.35		4'000.00		1'539.00	
790.36	SUBVENTIONS ACCORDÉES						
790.366.00	Subvention rénovation et isolation de façade	6'455.00		10'000.00		4'395.00	
790.36	TOTAL SUBVENTIONS ACCORDÉES	6'455.00		10'000.00		4'395.00	
790.38	ATTRIB.FINANCEMENTS SPÉC.						
790.380.00	Subvention rénovation et isolation de façade	3'545.00					
790.38	TOTAL ATTRIB.FINANCEMENTS SPÉC.	3'545.00					
790.43	CONTRIBUTIONS DE TIERS						
790.431.00	Autorisations de bâtir		16'083.00		12'000.00		10'520.00
790.43	TOTAL CONTRIBUTIONS DE TIERS		16'083.00		12'000.00		10'520.00
790	TOTAL AMÉNAGEMENT DU TERRITOIRE	36'419.45	16'083.00	28'690.00	12'000.00	27'704.17	10'520.00
79	TOTAL AMÉNAGEMENT	36'419.45	16'083.00	28'690.00	12'000.00	27'704.17	10'520.00
7	TOTAL PROTECTION ET AMÉNAGEMENT DE L'ENVIRONNEME	509'014.37	397'502.57	501'325.00	434'735.00	457'791.69	360'363.02

Comptes de fonctionnement		Comptes Charges	2018 Revenus	Budget Charges	2018 Revenus	Comptes Charges	2017 Revenus
8	ÉCONOMIE PUBLIQUE						
80	AGRICULTURE						
800	AGRICULTURE						
800.31	BIENS, SERVICES & MARCH.						
800.314.02	Sauvegarde du vignoble en pierres sèches	9'180.00				8'000.00	
800.318.06	Redevances agricoles	80.20		100.00		89.60	
800.318.10	Promotion vente produits agricoles					1'897.70	
800.318.12	Confusion agricole					140.65	
800.31	TOTAL BIENS, SERVICES & MARCH.	9'260.20		100.00		10'127.95	
800.43	CONTRIBUTIONS DE TIERS						
800.434.00	Redevance préposé à la culture des champs				100.00		
800.43	TOTAL CONTRIBUTIONS DE TIERS				100.00		
800	TOTAL AGRICULTURE	9'260.20		100.00	100.00	10'127.95	
801	IRRIGATION						
801.30	CHARGES DU PERSONNEL						
801.300.00	Commission irrigation	2'916.60		3'150.00		2'916.60	
801.301.00	Personnel	22'944.00		22'650.00		12'482.80	
801.303.00	Charges sociales AVS/AC	1'661.90		1'750.00		987.30	
801.303.02	Charges sociales AF	775.10		870.00		477.10	
801.304.00	Charges sociales LPP	3'146.05		3'440.00		1'412.95	
801.305.00	Charges sociales AAP/AANP	283.65		320.00		167.05	
801.305.02	Charges sociales IJM	249.00		250.00		134.95	
801.30	TOTAL CHARGES DU PERSONNEL	31'976.30		32'430.00		18'578.75	
801.31	BIENS, SERVICES & MARCH.						
801.314.00	Entretien du réseau	5'328.49		10'000.00		5'763.95	

DEFINITIF

Comptes de fonctionnement		Comptes Charges	2018 Revenus	Budget Charges	2018 Revenus	Comptes Charges	2017 Revenus
801.314.02	Entretien du bisse			2'000.00		178.25	
801.318.02	Prestation de tiers	2'154.00					
801.31	TOTAL BIENS, SERVICES & MARCH.	7'482.49		12'000.00		5'942.20	
801.33	AMORTISSEMENTS COMPTABLES						
801.331.00	Amortissement ordinaire irrigation	19'621.16		23'000.00		18'388.90	
801.33	TOTAL AMORTISSEMENTS COMPTABLES	19'621.16		23'000.00		18'388.90	
801	TOTAL IRRIGATION	59'079.95		67'430.00		42'909.85	
80	TOTAL AGRICULTURE	68'340.15		67'530.00	100.00	53'037.80	
81	SYLVICULTURE						
810	SYLVICULTURE EN GÉNÉRAL						
810.31	BIENS, SERVICES & MARCH.						
810.318.01	Triage forestier Catogne et garde-forestier	15'487.00		16'600.00		16'086.20	
810.31	TOTAL BIENS, SERVICES & MARCH.	15'487.00		16'600.00		16'086.20	
810.35	DÉDOMMAGEMENTS VERSÉS À DES COLLECTIVITÉS PUB.						
810.352.00	Part. sur expl. forêts art. 33	10'000.00		10'000.00		10'000.00	
810.35	TOTAL DÉDOMMAGEMENTS VERSÉS À DES COLLECTIVITÉS	10'000.00		10'000.00		10'000.00	
810	TOTAL SYLVICULTURE EN GÉNÉRAL	25'487.00		26'600.00		26'086.20	
81	TOTAL SYLVICULTURE	25'487.00		26'600.00		26'086.20	

DEFINITIF

Comptes de fonctionnement		Comptes Charges	2018 Revenus	Budget Charges	2018 Revenus	Comptes Charges	2017 Revenus
83	TOURISME						
830	SOCIÉTÉ DE DÉVELOPPEMENT						
830.30	CHARGES DU PERSONNEL						
830.300.00	Commission tourisme	2'834.90		8'100.00		2'740.40	
830.303.00	Charges sociales AVS-AC	174.60		250.00		174.60	
830.303.02	Charges sociales AF	81.25		110.00		84.10	
830.305.00	Charges sociales AAP/AANP	29.70		40.00		29.70	
830.30	TOTAL CHARGES DU PERSONNEL	3'120.45		8'500.00		3'028.80	
830.31	BIENS, SERVICES & MARCH.						
830.312.00	*Eau,énergie,combustible			720.00		753.25	
830.312.01	Electricité Couvert du Poupro	630.15					
830.312.11	Voirie Couvert du Poupro	170.25					
830.318.06	Promotion touristique & économique	18'632.55		20'000.00		22'398.00	
830.31	TOTAL BIENS, SERVICES & MARCH.	19'432.95		20'720.00		23'151.25	
830.35	DÉDOMMAGEMENTS VERSÉS À DES COLLECTIVITÉS PUB.						
830.352.00	Développement régional du Valais romand	6'083.15		6'300.00		5'966.80	
830.35	TOTAL DÉDOMMAGEMENTS VERSÉS À DES COLLECTIVITÉS	6'083.15		6'300.00		5'966.80	
830.36	SUBVENTIONS ACCORDÉES						
830.365.02	Subside à la SD Champex					876.30	
830.36	TOTAL SUBVENTIONS ACCORDÉES					876.30	

DEFINITIF

Comptes de fonctionnement		Comptes Charges	2018 Revenus	Budget Charges	2018 Revenus	Comptes Charges	2017 Revenus
830.43	CONTRIBUTIONS DE TIERS						
830.435.00	Vente Goron + Pass TGSB		1'637.00				1'722.00
830.43	TOTAL CONTRIBUTIONS DE TIERS		1'637.00				1'722.00
830	TOTAL SOCIÉTÉ DE DÉVELOPPEMENT	28'636.55	1'637.00	35'520.00		33'023.15	1'722.00
83	TOTAL TOURISME	28'636.55	1'637.00	35'520.00		33'023.15	1'722.00
84	INDUST. ARTISANAT & COMM.						
840	INDUST. ARTISANAT & COMM.						
840.31	BIENS, SERVICES & MARCH.						
840.318.05	Exploitation de commerces					112.32	
840.31	TOTAL BIENS, SERVICES & MARCH.					112.32	
840	TOTAL INDUST. ARTISANAT & COMM.					112.32	
84	TOTAL INDUST. ARTISANAT & COMM.					112.32	
86	ENERGIE						
860	ELECTRICITÉ						
860.30	CHARGES DE PERSONNEL						
860.300.00	Commission service électrique	2'916.60		2'800.00		2'916.60	
860.301.00	Personnel	11'472.00		11'400.00		6'241.35	
860.303.00	Charges sociales AVS-AC	923.80		1'000.00		588.10	
860.303.02	Charges sociales AF	431.20		490.00		284.10	
860.304.00	Charges sociales LPP	1'573.30		1'730.00		706.45	
860.305.00	Charges sociales AAP/AANP	157.20		190.00		100.65	

DEFINITIF

Comptes de fonctionnement		Comptes	2018	Budget	2018	Comptes	2017
		Charges	Revenus	Charges	Revenus	Charges	Revenus
860.305.02	Charges sociales IJM	124.70		140.00		67.80	
860.30	TOTAL CHARGES DE PERSONNEL	17'598.80		17'750.00		10'905.05	
860.31	BIENS, SERVICES & MARCH.						
860.312.00	*Eau, énergie, combustible			16'000.00		16'227.95	
860.312.01	Electricité Eclairage public	12'115.23					
860.312.02	*Taxes					23.15	
860.312.20	Effet de transport gratuit FMM	219'107.80				154'036.33	
860.314.01	SEDRE - frais d'exploitation de l'EP	13'096.45		17'000.00		4'672.30	
860.314.10	FMMB - frais d'exploitation	1'087'585.49		1'125'000.00		994'521.19	
860.318.12	Services systèmes	95'041.85		90'000.00		81'559.85	
860.31	TOTAL BIENS, SERVICES & MARCH.	1'426'946.82		1'248'000.00		1'251'040.77	
860.33	AMORTISSEMENTS COMPTABLES						
860.330.00	Pertes sur débiteurs du service électrique	1'613.98				4'847.31	
860.331.00	Amortissement ordinaire réseau électrique	115'801.61		108'000.00		122'108.20	
860.332.00	Amort. complémentaire réseau électrique	38'000.00					
860.33	TOTAL AMORTISSEMENTS COMPTABLES	155'415.59		108'000.00		126'955.51	
860.41	PATENTES & CONCESSIONS						
860.411.00	Location du réseau électrique à la SEDRE		123'721.60		70'000.00		128'739.80
860.41	TOTAL PATENTES & CONCESSIONS		123'721.60		70'000.00		128'739.80
860.42	REVENUS DES BIENS						
860.421.10	Intérêts de retard, frais Service électrique						574.54
860.426.00	Rémunération pour l'énergie		15'594.00		17'400.00		15'111.00
860.427.00	Taxe sur l'utilisation du domaine public (PCP)		38'950.45		40'000.00		40'653.60
860.42	TOTAL REVENUS DES BIENS		54'544.45		57'400.00		56'339.14
860.43	CONTRIBUTIONS						
860.434.00	Prestations du personnel communal		15'416.30				8'057.30

DEFINITIF

Comptes de fonctionnement		Comptes Charges	2018 Revenus	Budget Charges	2018 Revenus	Comptes Charges	2017 Revenus
860.435.00	Vente d'énergie distribuée		-233.54				-5'274.48
860.435.01	Timbre		-21.18				-2'550.52
860.435.02	Taxes						-278.46
860.435.03	Effet transport gratuit FMM		70'048.00		71'000.00		70'400.00
860.435.04	Compensation prix de revient FMMB						44'412.05
860.435.05	Valorisation énergie gratuite Emosson		9'740.10				9'428.30
860.435.06	Règlage tertiaire négatif FMMB		3'954.35				5'835.05
860.435.10	Vente d'énergie produite		1'725'164.15		1'650'000.00		1'291'555.70
860.43	TOTAL CONTRIBUTIONS		1'824'068.18		1'721'000.00		1'421'584.94
860	TOTAL ELECTRICITÉ	1'599'961.21	2'002'334.23	1'373'750.00	1'848'400.00	1'388'901.33	1'606'663.88
86	TOTAL ENERGIE	1'599'961.21	2'002'334.23	1'373'750.00	1'848'400.00	1'388'901.33	1'606'663.88
8	TOTAL ÉCONOMIE PUBLIQUE	1'722'424.91	2'003'971.23	1'503'400.00	1'848'500.00	1'501'160.80	1'608'385.88

DEFINITIF

Comptes de fonctionnement		Comptes Charges	2018 Revenus	Budget Charges	2018 Revenus	Comptes Charges	2017 Revenus
9	FINANCES ET IMPÔTS						
90	IMPÔTS						
900	IMPÔT PERSONNES PHYSIQUES						
900.33	AMORTISSEMENTS						
900.330.00	Pertes fiscales des personnes physiques	20'560.77		10'000.00		12'868.95	
900.330.01	Attribution du ducroire	20'000.00					
900.33	TOTAL AMORTISSEMENTS	40'560.77		10'000.00		12'868.95	
900.34	PARTS A DES CONTRIBUTIONS SANS AFFECTATION						
900.341.00	Impôt payé s/immeubles bâtis, art. 188	23'367.65		21'750.00		21'529.65	
900.34	TOTAL PARTS A DES CONTRIBUTIONS SANS AFFECTATION	23'367.65		21'750.00		21'529.65	
900.40	IMPÔTS						
900.400	IMPOTS SUR LE REVENU ET SUR LA FORTUNE						
900.400.00	Impôts sur le revenu des personnes physiques		1'120'273.00		1'200'000.00		1'267'405.65
900.400.01	Impôts sur la fortune des personnes physiques		196'575.70		160'000.00		169'276.10
900.400.02	Impôts à la source des personnes physiques		82'108.05		85'000.00		80'821.35
900.400.03	Impôts global des personnes physiques		28'730.00		30'000.00		25'000.00
900.400.04	Impôts personnel des personnes physiques		4'818.45		5'000.00		5'728.75
900.400	TOTAL IMPOTS SUR LE REVENU ET SUR LA FORTUNE		1'432'505.20		1'480'000.00		1'548'231.85
900.402	IMPÔT FONCIER						
900.402.00	Impôt foncier des personnes physiques		81'696.45		70'000.00		76'596.00
900.402.01	Impôt s/immeubles bâtis (art. 188)		23'705.75		21'250.00		29'269.05
900.402	TOTAL IMPÔT FONCIER		105'402.20		91'250.00		105'865.05
900.403	IMPÔTS SUR LES GAINS EN CAPITAL						
900.403.01	Impôt s/prestations en capital		24'333.15		15'000.00		17'996.35

DEFINITIF

Comptes de fonctionnement		Comptes	2018	Budget	2018	Comptes	2017
		Charges	Revenus	Charges	Revenus	Charges	Revenus
900.403.02	Impôt s/gains immobiliers		19'447.10		10'000.00		12'025.30
900.403.03	Impôt s/bénéfices de liquidation		15'733.55				
900.403.04	Impôt s/gains de loterie		346.05				4'378.60
900.403	TOTAL IMPÔTS SUR LES GAINS EN CAPITAL		59'859.85		25'000.00		34'400.25
900.404	IMPÔTS SUR LES DROITS DE MUTATIONS						
900.404.00	Impôt additionnel sur les mutations d'immeuble		13'593.55		25'000.00		12'381.20
900.404	TOTAL IMPÔTS SUR LES DROITS DE MUTATIONS		13'593.55		25'000.00		12'381.20
900.405	IMPÔTS SUR LES SUCCESSIONS ET DONATIONS						
900.405.00	Impôt s/successions et donations		12'554.70				628.20
900.405	TOTAL IMPÔTS SUR LES SUCCESSIONS ET DONATIONS		12'554.70				628.20
900.406	IMPÔTS SUR LA PROPRIÉTÉS ET SUR LA DÉPENSE						
900.406.00	Impôt sur les chiens		7'835.00		6'300.00		6'740.00
900.406	TOTAL IMPÔTS SUR LA PROPRIÉTÉS ET SUR LA DÉPENSE		7'835.00		6'300.00		6'740.00
900.407	AMENDES FISCALES						
900.407.00	Amendes fiscales		300.00				
900.407	TOTAL AMENDES FISCALES		300.00				
900.40	TOTAL IMPÔTS		1'632'050.50		1'627'550.00		1'708'246.55
900	TOTAL IMPÔT PERSONNES PHYSIQUES	63'928.42	1'632'050.50	31'750.00	1'627'550.00	34'398.60	1'708'246.55

DEFINITIF

Comptes de fonctionnement		Comptes Charges	2018 Revenus	Budget Charges	2018 Revenus	Comptes Charges	2017 Revenus
901	IMPÔT PERSONNES MORALES						
901.40	IMPÔTS						
901.401	IMPÔTS SUR LE BÉNÉFICE ET LE CAPITAL						
901.401.00	Impôt sur le bénéfice des sociétés		58'585.70		20'000.00		36'415.45
901.401.02	Impôt sur le capital des sociétés		32'374.40		22'000.00		31'864.45
901.401	TOTAL IMPÔTS SUR LE BÉNÉFICE ET LE CAPITAL		90'960.10		42'000.00		68'279.90
901.402	IMPÔT FONCIER						
901.402.00	Impôt foncier des personnes morales		25'834.55		25'000.00		29'294.70
901.402	TOTAL IMPÔT FONCIER		25'834.55		25'000.00		29'294.70
901.40	TOTAL IMPÔTS		116'794.65		67'000.00		97'574.60
901	TOTAL IMPÔT PERSONNES MORALES		116'794.65		67'000.00		97'574.60
909	AUTRES IMPÔTS						
909.31	BIENS, SERVICES & MARCHAN						
909.318.00	Impôts cantonaux	33'058.85		40'000.00		21'728.65	
909.31	TOTAL BIENS, SERVICES & MARCHAN	33'058.85		40'000.00		21'728.65	
909	TOTAL AUTRES IMPÔTS	33'058.85		40'000.00		21'728.65	
90	TOTAL IMPÔTS	96'987.27	1'748'845.15	71'750.00	1'694'550.00	56'127.25	1'805'821.15

DEFINITIF

Comptes de fonctionnement		Comptes Charges	2018 Revenus	Budget Charges	2018 Revenus	Comptes Charges	2017 Revenus
92	PÉRÉQUATION FINANCIÈRE						
920	PÉRÉQUATION FINANCIÈRE						
920.44	PARTS À DES RECETTES SANS AFFECTATION						
920.444.01	Répart. du fonds de péréqu. des ressources		276'514.00		278'000.00		283'821.00
920.44	TOTAL PARTS À DES RECETTES SANS AFFECTATION		276'514.00		278'000.00		283'821.00
920	TOTAL PÉRÉQUATION FINANCIÈRE		276'514.00		278'000.00		283'821.00
92	TOTAL PÉRÉQUATION FINANCIÈRE		276'514.00		278'000.00		283'821.00
93	QUOTES-PARTS AUX RECETTES						
930	PARTS AUX RECETTES DE LA CONFÉDÉRATION						
930.44	PARTS À DES RECETTES SANS AFFECTATION						
930.440.00	Redistribution de la taxe du CO2		1'057.30		500.00		573.45
930.44	TOTAL PARTS À DES RECETTES SANS AFFECTATION		1'057.30		500.00		573.45
930	TOTAL PARTS AUX RECETTES DE LA CONFÉDÉRATION		1'057.30		500.00		573.45
932	PARTS DES COMMUNES AUX RÉGALES ET PATENTES						
932.31	BIENS, SERVICES & MARCH.						
932.319.00	Contributions sur redevances	24'720.90		28'000.00		27'130.75	
932.31	TOTAL BIENS, SERVICES & MARCH.	24'720.90		28'000.00		27'130.75	

DEFINITIF

Comptes de fonctionnement		Comptes Charges	2018 Revenus	Budget Charges	2018 Revenus	Comptes Charges	2017 Revenus
932.35	DÉDOMMAGEMENTS VERSÉS À DES COLLECTIVITÉS PUB.						
932.351.00	Franc du paysage	4'259.10		5'000.00		4'721.90	
932.35	TOTAL DÉDOMMAGEMENTS VERSÉS À DES COLLECTIVITÉS	4'259.10		5'000.00		4'721.90	
932.41	PATENTES ET CONCESSIONS						
932.410.00	Energie gratuite				10'000.00		
932.411.00	Redevances hydrauliques		656'867.25		550'000.00		509'174.35
932.411.01	Effet de transport gratuit FMM		219'107.80				154'036.33
932.41	TOTAL PATENTES ET CONCESSIONS		875'975.05		560'000.00		663'210.68
932.44	PART A DES RECETTES ET CONTRI. SANS AFFECTATION						
932.441.00	Autorisations d'exploiter						172.40
932.44	TOTAL PART A DES RECETTES ET CONTRI. SANS AFFECTAT						172.40
932	TOTAL PARTS DES COMMUNES AUX RÉGALES ET PATENTES	28'980.00	875'975.05	33'000.00	560'000.00	31'852.65	663'383.08
93	TOTAL QUOTES-PARTS AUX RECETTES	28'980.00	877'032.35	33'000.00	560'500.00	31'852.65	663'956.53
94	GÉRANCE DE LA FORTUNE & DES DETTES						
940	INTÉRÊTS						
940.32	INTÉRÊTS PASSIFS						
940.321.00	Intérêts s/comptes courants	294.62		250.00		246.10	
940.321.02	Frais financiers	2.32				882.33	
940.321.06	Intérêts de retard payés	226.00					
940.322.00	Intérêts s/emprunt hypot.	32'050.00		36'000.00		35'461.70	
940.329.01	Intérêts compensatoires s/impôts	11'978.15		10'000.00		12'883.90	
940.32	TOTAL INTÉRÊTS PASSIFS	44'551.09		46'250.00		49'474.03	

DEFINITIF

Comptes de fonctionnement		Comptes Charges	2018 Revenus	Budget Charges	2018 Revenus	Comptes Charges	2017 Revenus
940.42	REVENUS DES BIENS						
940.422.02	Dividendes et intérêts sur prêts		61'542.00		23'120.00		30'442.00
940.422.04	Intérêts de retard récupérés		14'669.50		15'000.00		14'522.75
940.42	TOTAL REVENUS DES BIENS		76'211.50		38'120.00		44'964.75
940	TOTAL INTÉRÊTS	44'551.09	76'211.50	46'250.00	38'120.00	49'474.03	44'964.75
942	IMMEUBLES PATRIMOINE FINANCIER						
942.31	BIENS, SERVICES & MARCH.						
942.314.00	Rest. Gorges du Durnand Frais généraux	14'448.65		15'000.00		7'211.25	
942.318.04	Assurances choses & RC	1'500.00				1'500.00	
942.31	TOTAL BIENS, SERVICES & MARCH.	15'948.65		15'000.00		8'711.25	
942.33	AMORTISSEMENTS COMPTABLES						
942.330.00	Amortissement patrimoine financier	30'000.00				30'000.00	
942.33	TOTAL AMORTISSEMENTS COMPTABLES	30'000.00				30'000.00	
942.42	REVENUS DES BIENS						
942.423.00	Rest. Gorges du Durnand Location bâtiment		48'000.00		48'000.00		48'000.00

DEFINITIF

Comptes de fonctionnement		Comptes Charges	2018 Revenus	Budget Charges	2018 Revenus	Comptes Charges	2017 Revenus
942.423.01	Rest. Gorges du Durnand Location parking		5'000.00				5'000.00
942.42	TOTAL REVENUS DES BIENS		53'000.00		48'000.00		53'000.00
942	TOTAL IMMEUBLES PATRIMOINE FINANCIER	45'948.65	53'000.00	15'000.00	48'000.00	38'711.25	53'000.00
94	TOTAL GÉRANCE DE LA FORTUNE & DES DETTES	90'499.74	129'211.50	61'250.00	86'120.00	88'185.28	97'964.75
9	TOTAL FINANCES ET IMPÔTS	216'467.01	3'031'603.00	166'000.00	2'619'170.00	176'165.18	2'851'563.43
	Total compte de fonctionnement	5'614'922.37	5'665'832.12	5'176'216.00	5'107'545.00	5'004'831.47	5'007'895.71
	Excédent de revenus ou de charges	50'909.75			68'671.00	3'064.24	

DEFINITIF

Commune de Bovernier

Comptes 2018 - Investissements

		Comptes 2018		Budget 2018		Comptes 2017	
		Dépenses	Recettes	Dépenses	Recettes	Dépenses	Recettes
029.500.00	Terrains communaux					6'900.00	
029.503.00	Bâtiments communaux	63'606.80		50'000.00			
029.506.00	Archives communales	8'965.00				3'485.00	
210.503.00	Complexe scolaire	10'207.80		10'000.00			
211.562.00	Cycle d'Orientation de Martigny	1'502.20		5'000.00		0.00	
321.501.00	Téléréseau	11'086.25		15'000.00	1'400.00	7'500.00	7'000.00
330.500.00	Parcs publics et Chemins pédestres	19'263.45					
390.565.00	Paroisse de Bovernier					2'500.00	
610.561.00	Réseau routier cantonal	4'266.75		6'000.00		7'044.80	
620.501.00	Réseau routier communal	65'218.08		60'000.00		59'829.08	
620.503.00	Dépôt communal	6'450.45				35'988.85	
700.501.00	Réseau d'eau potable	103'903.76	18'000.00	248'000.00	10'000.00	114'785.85	31'321.10
700.506.00	Compteurs d'eau potable	10'512.20		15'000.00		14'327.78	
700.661.00	Réseau d'eau potable : Subv. cantonales				15'000.00		12'900.00
700.669.00	Réseau d'eau potable : AFC DUIP		14'945.90				
710.501.00	Réseau des eaux usées	38'220.88	15'000.00	38'000.00	10'000.00	146'159.80	30'877.10
710.669.00	Réseau des eaux usées : AFC DUIP		15'333.80				
711.562.00	STEP de Martigny	11'125.00		22'000.00		14'388.90	
720.501.00	Déchetterie-Moloks	3'380.00		5'000.00			
720.669.00	Déchetterie-Moloks : AFC DUIP		2'148.10				
760.500.00	Plan d'alarme passerelles du Durnand	19'180.85	18'221.80				
760.501.01	Sécurisation du Durnand	6'031.20					
760.501.02	Laves torrentielles Durnand II	6'445.40	5'996.40			4'104.00	8'456.25
760.501.03	Défense fontaines chaudes					23'145.80	21'729.30
760.501.05	Défense du Poupro	4'150.25		134'000.00	104'000.00		
760.501.06	Défense Fory					8'037.55	8'037.55
760.501.09	Sécurisation du Durnand Intempéries 2018	169'547.20	143'542.90				
760.662.09	Durnand Intempéries 2018 : Part. Mty-Combe		10'053.25				
790.500.00	Plan de zone					10'588.76	3'438.00
801.501.00	Réseau d'irrigation	69'621.16	2'000.00	121'000.00		90'388.90	
801.661.00	Réseau d'irrigation : Subv. cantonales		35'000.00		51'000.00		30'000.00
860.501.01	Eclairage public	60'801.61		48'000.00		90'108.20	
Total compte d'investissement		693'486.29	280'242.15	777'000.00	191'400.00	639'283.27	153'759.30
Investissements nets			413'244.14		585'600.00		485'523.97

Comptes d'investissement		Comptes Dépenses	2018 Recettes	Budget Dépenses	2018 Recettes	Comptes Dépenses	2017 Recettes
0	ADMINISTRATION GÉNÉRALE						
02	ADMINISTRATION GÉNÉRALE						
029	ADMINISTRATION GÉNÉRALE, DIVERS						
029.50	INVESTISSEMENTS PROPRES						
029.500.00	Terrains communaux					6'900.00	
029.503.00	Bâtiments communaux	63'606.80		50'000.00			
029.506.00	Archives communales	8'965.00				3'485.00	
029.50	TOTAL INVESTISSEMENTS PROPRES	72'571.80		50'000.00		10'385.00	
029	TOTAL ADMINISTRATION GÉNÉRALE, DIVERS	72'571.80		50'000.00		10'385.00	
02	TOTAL ADMINISTRATION GÉNÉRALE	72'571.80		50'000.00		10'385.00	
0	TOTAL ADMINISTRATION GÉNÉRALE	72'571.80		50'000.00		10'385.00	

Comptes d'investissement		Comptes Dépenses	2018 Recettes	Budget Dépenses	2018 Recettes	Comptes Dépenses	2017 Recettes
2	ENSEIGNEMENT & FORMATION						
21	ECOLES PUBLIQUES OBLIGAT.						
210	ECOLES PRIMAIRES						
210.50	INVESTISSEMENTS PROPRES						
210.503.00	Complexe scolaire	10'207.80		10'000.00			
210.50	TOTAL INVESTISSEMENTS PROPRES	10'207.80		10'000.00			
210	TOTAL ECOLES PRIMAIRES	10'207.80		10'000.00			
211	CYCLE D'ORIENTATION						
211.56	SUBVENTIONS ACCORDÉES						
211.562.00	Cycle d'Orientation de Martigny	1'502.20		5'000.00			
211.56	TOTAL SUBVENTIONS ACCORDÉES	1'502.20		5'000.00			
211	TOTAL CYCLE D'ORIENTATION	1'502.20		5'000.00			
21	TOTAL ECOLES PUBLIQUES OBLIGAT.	11'710.00		15'000.00			
2	TOTAL ENSEIGNEMENT & FORMATION	11'710.00		15'000.00			

Comptes d'investissement		Comptes Dépenses	2018 Recettes	Budget Dépenses	2018 Recettes	Comptes Dépenses	2017 Recettes
3	CULTURE, LOISIRS & CULTURE						
32	MEDIAS						
321	TÉLÉRÉSEAU ANTENNES COLLECTIVES						
321.50	INVESTISSEMENTS PROPRES						
321.501.00	Télé-réseau	11'086.25		15'000.00		7'500.00	
321.50	TOTAL INVESTISSEMENTS PROPRES	11'086.25		15'000.00		7'500.00	
321.61	CONTRIBUTIONS DE TIERS						
321.610.00	Taxe racc. télé-réseau				1'400.00		7'000.00
321.61	TOTAL CONTRIBUTIONS DE TIERS				1'400.00		7'000.00
321	TOTAL TÉLÉRÉSEAU ANTENNES COLLECTIVES	11'086.25		15'000.00	1'400.00	7'500.00	7'000.00
32	TOTAL MEDIAS	11'086.25		15'000.00	1'400.00	7'500.00	7'000.00
33	PARCS PUBLICS & CHEMINS PÉDESTRES						
330	PARCS PUBLICS & CHEMINS PÉDESTRES						
330.50	INVESTISSEMENTS PROPRES						
330.500.00	Parcs publics & chemins pédestres	19'263.45					
330.50	TOTAL INVESTISSEMENTS PROPRES	19'263.45					
330	TOTAL PARCS PUBLICS & CHEMINS PÉDESTRES	19'263.45					
33	TOTAL PARCS PUBLICS & CHEMINS PÉDESTRES	19'263.45					

DEFINITIF

Comptes d'investissement		Comptes Dépenses	2018 Recettes	Budget Dépenses	2018 Recettes	Comptes Dépenses	2017 Recettes
39	EGLISES						
390	EGLISE CATHOLIQUE ROMAINE						
390.56	SUBVENTIONS ACCORDÉES						
390.565.00	Paroisse de Bovernier					2'500.00	
390.56	TOTAL SUBVENTIONS ACCORDÉES					2'500.00	
390	TOTAL EGLISE CATHOLIQUE ROMAINE					2'500.00	
39	TOTAL EGLISES					2'500.00	
3	TOTAL CULTURE, LOISIRS & CULTÉ	30'349.70		15'000.00	1'400.00	10'000.00	7'000.00

DEFINITIF

Comptes d'investissement		Comptes Dépenses	2018 Recettes	Budget Dépenses	2018 Recettes	Comptes Dépenses	2017 Recettes
6	TRAFIC						
61	ROUTES CANTONALES						
610	ROUTES CANTONALES						
610.56	SUBVENTIONS ACCORDEES						
610.561.00	Part. aux corrections des routes cantonales	4'266.75		6'000.00		7'044.80	
610.56	TOTAL SUBVENTIONS ACCORDEES	4'266.75		6'000.00		7'044.80	
610	TOTAL ROUTES CANTONALES	4'266.75		6'000.00		7'044.80	
61	TOTAL ROUTES CANTONALES	4'266.75		6'000.00		7'044.80	
62	ROUTES COMMUNALES						
620	RÉSEAU ROUTES COMMUNALES						
620.50	INVESTISSEMENTS PROPRES						
620.501.00	Routes communales	65'218.08		60'000.00		59'829.08	
620.503.00	Dépôt communal	6'450.45				35'988.85	
620.50	TOTAL INVESTISSEMENTS PROPRES	71'668.53		60'000.00		95'817.93	
620	TOTAL RÉSEAU ROUTES COMMUNALES	71'668.53		60'000.00		95'817.93	
62	TOTAL ROUTES COMMUNALES	71'668.53		60'000.00		95'817.93	
6	TOTAL TRAFIC	75'935.28		66'000.00		102'862.73	

DEFINITIF

Comptes d'investissement		Comptes Dépenses	2018 Recettes	Budget Dépenses	2018 Recettes	Comptes Dépenses	2017 Recettes
7	PROTECTION ET AMÉNAGEMENT DE L'ENVIRONNEMENT						
70	APPRO.& ALIM. EAU POTABLE						
700	APPRO.& ALIM. EAU POTABLE						
700.50	INVESTISSEMENTS PROPRES						
700.501.00	Réseau d'eau potable	103'903.76		248'000.00		114'785.85	
700.506.00	Compteurs d'eau potable	10'512.20		15'000.00		14'327.78	
700.50	TOTAL INVESTISSEMENTS PROPRES	114'415.96		263'000.00		129'113.63	
700.61	CONTRIBUTIONS DE TIERS						
700.610.00	Taxes racc. eau potable		18'000.00		10'000.00		31'321.10
700.61	TOTAL CONTRIBUTIONS DE TIERS		18'000.00		10'000.00		31'321.10
700.66	SUBVENTIONS ACQUISES						
700.661.00	Subv. cantonale adduction eaux				15'000.00		12'900.00
700.669.00	AFC DUJP Service eau potable		14'945.90				
700.66	TOTAL SUBVENTIONS ACQUISES		14'945.90		15'000.00		12'900.00
700	TOTAL APPRO.& ALIM. EAU POTABLE	114'415.96	32'945.90	263'000.00	25'000.00	129'113.63	44'221.10
70	TOTAL APPRO.& ALIM. EAU POTABLE	114'415.96	32'945.90	263'000.00	25'000.00	129'113.63	44'221.10

DEFINITIF

Comptes d'investissement		Comptes Dépenses	2018 Recettes	Budget Dépenses	2018 Recettes	Comptes Dépenses	2017 Recettes
71	ASSAINISSEMENT EAUX USÉES						
710	ASSAINISSEMENT EAUX USÉES						
710.50	INVESTISSEMENTS PROPRES						
710.501.00	Réseau des eaux usées	38'220.88		38'000.00		146'159.80	
710.50	TOTAL INVESTISSEMENTS PROPRES	38'220.88		38'000.00		146'159.80	
710.61	CONTRIBUTIONS DE TIERS						
710.610.00	Taxes racc. eaux usées		15'000.00		10'000.00		30'877.10
710.61	TOTAL CONTRIBUTIONS DE TIERS		15'000.00		10'000.00		30'877.10
710.66	SUBVENTIONS ACQUISES						
710.669.00	AFC DUIP Service eaux usées		15'333.80				
710.66	TOTAL SUBVENTIONS ACQUISES		15'333.80				
710	TOTAL ASSAINISSEMENT EAUX USÉES	38'220.88	30'333.80	38'000.00	10'000.00	146'159.80	30'877.10
711	STEP						
711.56	SUBVENTIONS ACCORDÉES						
711.562.00	STEP de Martigny	11'125.00		22'000.00		14'388.90	
711.56	TOTAL SUBVENTIONS ACCORDÉES	11'125.00		22'000.00		14'388.90	
711	TOTAL STEP	11'125.00		22'000.00		14'388.90	
71	TOTAL ASSAINISSEMENT EAUX USÉES	49'345.88	30'333.80	60'000.00	10'000.00	160'548.70	30'877.10

DEFINITIF

Comptes d'investissement		Comptes Dépenses	2018 Recettes	Budget Dépenses	2018 Recettes	Comptes Dépenses	2017 Recettes
72	TRAITEMENT DES DÉCHETS						
720	TRAITEMENT DES DÉCHETS						
720.50	INVESTISSEMENTS PROPRES						
720.501.00	Déchetterie-Moloks	3'380.00		5'000.00			
720.50	TOTAL INVESTISSEMENTS PROPRES	3'380.00		5'000.00			
720.66	SUBVENTIONS ACQUISES						
720.669.00	AFC DUIP Service voirie		2'148.10				
720.66	TOTAL SUBVENTIONS ACQUISES		2'148.10				
720	TOTAL TRAITEMENT DES DÉCHETS	3'380.00	2'148.10	5'000.00			
72	TOTAL TRAITEMENT DES DÉCHETS	3'380.00	2'148.10	5'000.00			
76	PROTECTION AVALANCHES & ÉBOULEMENTS						
760	PROTECTION AVALANCHES & ÉBOULEMENTS						
760.50	INVESTISSEMENTS PROPRES						
760.500.00	Plan d'alarme passerelles du Durnand	19'180.85					
760.501.01	Sécurisation du Durnand	6'031.20					
760.501.02	Laves torrentielles Durnand II	6'445.40				4'104.00	
760.501.03	Défense Fontaines chaudes					23'145.80	
760.501.05	Défense du Poupro	4'150.25		134'000.00			
760.501.06	Défense Fory					8'037.55	
760.501.09	Sécurisation du Durnand Intempéries 2018	169'547.20					
760.50	TOTAL INVESTISSEMENTS PROPRES	205'354.90		134'000.00		35'287.35	
760.66	SUBVENTIONS ACQUISES						
760.660.00	Subv. cantonales plan d'alarme Durnand		18'221.80				

DEFINITIF

Comptes d'investissement		Comptes Dépenses	2018 Recettes	Budget Dépenses	2018 Recettes	Comptes Dépenses	2017 Recettes
760.661.02	Subv. cantonales Laves torrentielles Durnand II		5'996.40				8'456.25
760.661.03	Subv. cantonales Défense Fontaines chaudes						21'729.30
760.661.05	Subv. cantonales Défense du Poupro				104'000.00		
760.661.06	Subv. cantonales Défense Fory						8'037.55
760.661.09	Subv. cantonales Séc Durnand Intemp. 2018		143'542.90				
760.662.09	Subv. communales Séc Durnand Intemp. 2018		10'053.25				
760.66	TOTAL SUBVENTIONS ACQUISES		177'814.35		104'000.00		38'223.10
760	TOTAL PROTECTION AVALANCHES & ÉBOULEMENTS	205'354.90	177'814.35	134'000.00	104'000.00	35'287.35	38'223.10
76	TOTAL PROTECTION AVALANCHES & ÉBOULEMENTS	205'354.90	177'814.35	134'000.00	104'000.00	35'287.35	38'223.10
79	AMÉNAGEMENT						
790	AMÉNAGEMENT DU TERRITOIRE						
790.50	INVESTISSEMENTS PROPRES						
790.500.00	Plan de zone					10'588.76	
790.50	TOTAL INVESTISSEMENTS PROPRES					10'588.76	
790.66	SUBVENTIONS ACQUISES						
790.661.00	Subv. cantonales Plan de zone						3'438.00
790.66	TOTAL SUBVENTIONS ACQUISES						3'438.00
790	TOTAL AMÉNAGEMENT DU TERRITOIRE					10'588.76	3'438.00
79	TOTAL AMÉNAGEMENT					10'588.76	3'438.00
7	TOTAL PROTECTION ET AMÉNAGEMENT DE L'ENVIRONNEME	372'496.74	243'242.15	462'000.00	139'000.00	335'538.44	116'759.30

DEFINITIF

Comptes d'investissement		Comptes Dépenses	2018 Recettes	Budget Dépenses	2018 Recettes	Comptes Dépenses	2017 Recettes
8	ÉCONOMIE PUBLIQUE						
80	AGRICULTURE						
801	IRRIGATION						
801.50	INVESTISSEMENTS PROPRES						
801.501.00	Réseau d'irrigation	69'621.16		121'000.00		90'388.90	
801.50	TOTAL INVESTISSEMENTS PROPRES	69'621.16		121'000.00		90'388.90	
801.61	CONTRIBUTIONS DE TIERS						
801.610.00	Taxes racc. irrigation		2'000.00				
801.61	TOTAL CONTRIBUTIONS DE TIERS		2'000.00				
801.66	SUBVENTIONS ACQUISES						
801.661.00	Subv. cantonale Réseau d'irrigation		35'000.00		51'000.00		30'000.00
801.66	TOTAL SUBVENTIONS ACQUISES		35'000.00		51'000.00		30'000.00
801	TOTAL IRRIGATION	69'621.16	37'000.00	121'000.00	51'000.00	90'388.90	30'000.00
80	TOTAL AGRICULTURE	69'621.16	37'000.00	121'000.00	51'000.00	90'388.90	30'000.00

DEFINITIF

Comptes d'investissement		Comptes Dépenses	2018 Recettes	Budget Dépenses	2018 Recettes	Comptes Dépenses	2017 Recettes
86	ENERGIE						
860	ELECTRICITÉ						
860.50	INVESTISSEMENTS PROPRES						
860.501.01	Eclairage public	60'801.61		48'000.00		90'108.20	
860.50	TOTAL INVESTISSEMENTS PROPRES	60'801.61		48'000.00		90'108.20	
860	TOTAL ELECTRICITÉ	60'801.61		48'000.00		90'108.20	
86	TOTAL ENERGIE	60'801.61		48'000.00		90'108.20	
8	TOTAL ÉCONOMIE PUBLIQUE	130'422.77	37'000.00	169'000.00	51'000.00	180'497.10	30'000.00
	Total compte d'investissement	693'486.29	280'242.15	777'000.00	191'400.00	639'283.27	153'759.30
	Investissements nets		413'244.14		585'600.00		485'523.97

COMMUNE DE BOVERNIER		Bilan 2018	Bilan 2017	Bilan 2016	Bilan 2015	Bilan 2014
B1	ACTIF	12'449'777.77	13'053'545.14	13'040'409.80	12'257'523.66	11'762'016.77
B10	PATRIMOINE FINANCIER	6'995'763.77	7'158'535.14	6'953'398.80	5'633'517.66	5'030'008.77
B10.10	DISPONIBILITÉS	1'688'724.12	1'855'547.99	801'787.30	1'058'347.92	883'081.73
B10.100	CAISSE	4'265.80	5'096.55	6'018.60	8'784.90	1'826.20
B10.100.00	Caisse	3'765.80	5'096.55	6'018.60	8'784.90	1'826.20
B10.100.720	Caisse Déchetterie	500.00	0.00	0.00	0.00	0.00
B10.101	COMPTES POSTAUX	768'315.61	572'022.78	478'106.44	680'733.51	470'780.34
B10.101.00	CCP 19-1502-7 Caisse communale	707'152.86	497'915.30	456'879.79	662'870.84	421'278.62
B10.101.10	CCP 10-780225-5 Service électrique	61'162.75	74'107.48	21'226.65	17'862.67	49'501.72
B10.102	BANQUES	916'142.71	1'278'428.66	317'662.26	368'829.51	410'475.19
B10.102.00	C/C BCVs H 100.42.38	373'164.00	637'246.65	58'210.70	68'914.45	55'342.25
B10.102.02	C/C UBS H2-132'903.0	452'580.81	536'174.71	154'283.61	214'708.10	268'369.14
B10.102.04	C/C Raiffeisen 71443.16	90'397.90	105'007.30	105'167.95	85'206.96	86'763.80
B10.11	AVOIRS	1'566'659.99	1'228'185.71	1'307'988.45	1'292'766.59	1'018'417.49
B10.111	COMPTES COURANTS	464'262.97	299'934.59	362'726.58	294'824.89	295'295.89
B10.111.00	C/C Bourgeoisie	228'014.80	263'294.50	315'651.10	251'223.75	268'674.15
B10.111.01	C/C UAPE Mini Vouipe	52'792.47	31'580.47	37'508.20	40'991.50	25'741.15
B10.111.10	C/C ALTIS Groupe SA	183'455.70	5'059.62	9'567.28	2'609.64	880.59
B10.112	DÉBITEURS IMPÔTS	26'671.00	11'737.55	-716.04	52'894.70	38'718.65
B10.112.00	Débiteurs impôts	-1'273'329.00	-1'283'262.45	-1'282'716.04	-1'174'105.30	-1'188'281.35
B10.112.01	Provision impôts	1'400'000.00	1'375'000.00	1'362'000.00	1'307'000.00	1'307'000.00
B10.112.02	Provision débiteurs douteux	-100'000.00	-80'000.00	-80'000.00	-80'000.00	-80'000.00
B10.115	AUTRES DÉBITEURS	1'075'726.02	916'513.57	945'977.91	945'047.00	684'402.95
B10.115.00	Débiteurs autres	1'038'593.17	544'407.57	448'674.41	417'562.50	196'806.05
B10.115.01	Débiteurs taxes	6'353.95	6'618.95	5'131.35	4'804.10	5'478.35
B10.115.02	Provision taxes	7'000.00	7'000.00	178'000.00	178'000.00	178'000.00
B10.115.10	Débiteurs Service électrique	21'802.50	356'510.65	296'743.10	342'704.00	297'135.25
B10.115.11	Débiteurs Service électrique - Facturation diverse	1'976.40	1'976.40	17'429.05	1'976.40	6'983.30
B10.12	PLACEMENTS	3'264'038.85	3'267'051.95	3'231'118.15	2'371'518.85	2'369'158.85
B10.121	ACTIONS ET PARTS SOCIALES	1'100'301.00	1'100'301.00	1'090'301.00	1'090'301.00	1'090'301.00
B10.121.00	Titres divers	1.00	1.00	1.00	1.00	1.00
B10.121.01	Actions FMV SA	291'100.00	291'100.00	291'100.00	291'100.00	291'100.00
B10.121.02	Actions FMVB SA	691'200.00	691'200.00	691'200.00	691'200.00	691'200.00
B10.121.03	Actions SEDRE SA	6'000.00	6'000.00	6'000.00	6'000.00	6'000.00
B10.121.04	Actions SOGESA SA	102'000.00	102'000.00	102'000.00	102'000.00	102'000.00
B10.121.05	Actions BLUEARK ENTREMONT SA	10'000.00	10'000.00	0.00	0.00	0.00
B10.122	PRÊTS	1'346'237.85	1'319'250.95	1'263'317.15	1'281'217.85	1'278'857.85
B10.122.00	Prêt FMVB SA	1'152'000.00	1'152'000.00	1'152'000.00	1'152'000.00	1'152'000.00
B10.122.01	Prêt Société de développement	25'000.00	27'500.00	30'000.00	32'500.00	35'000.00
B10.122.02	Prêt Syndicat du vignoble	39'137.15	73'317.15	81'317.15	96'717.85	91'857.85
B10.122.10	Prêt SEDRE fermage des réseaux	130'100.70	66'433.80	0.00	0.00	0.00
B10.123	IMMEUBLES	817'500.00	847'500.00	877'500.00	0.00	0.00
B10.123.00	Rest. Gorges du Durnand	817'500.00	847'500.00	877'500.00	0.00	0.00
B10.13	ACTIFS TRANSITOIRES	476'340.81	807'749.49	1'612'504.90	910'884.30	759'350.70
B10.139	ACTIFS TRANSITOIRES	476'340.81	807'749.49	1'612'504.90	910'884.30	759'350.70
B10.139.00	Actifs transitoires	459'883.11	763'058.14	818'169.60	907'660.15	756'081.55
B10.139.01	Impôt anticipé	16'457.70	5'747.70	3'216.70	3'224.15	3'269.15
B10.139.03	Etat du Valais - Subventions à recevoir	0.00	38'943.65	791'118.60	0.00	0.00

COMMUNE DE BOVERNIER		Bilan 2018	Bilan 2017	Bilan 2016	Bilan 2015	Bilan 2014
B11	PATRIMOINE ADMINISTRATIF	5'454'014.00	5'895'010.00	6'087'011.00	6'624'006.00	6'732'008.00
B11.14	INVESTISSEMENTS PROPRES	5'087'011.00	5'444'008.00	5'606'009.00	6'127'005.00	6'275'007.00
B11.140	TERRAINS NON BÂTIS	5.00	6'004.00	5.00	28'003.00	4.00
B11.140.029	Terrains	1.00	6'000.00	1.00	1.00	1.00
B11.140.330	Places de jeux	2.00	2.00	2.00	1.00	1.00
B11.140.710	Etude - Plan général d'évacuation des eaux	1.00	1.00	1.00	1.00	1.00
B11.140.790	Etude - Plan d'affectation des zones	1.00	1.00	1.00	28'000.00	1.00
B11.141	OUVRAGES DE GÉNIE CIVIL	3'001'003.00	3'168'001.00	3'120'001.00	3'335'000.00	3'322'000.00
B11.141.321	Télé-réseau	1.00	1.00	1.00	13'000.00	14'000.00
B11.141.620	Routes communales	1'175'000.00	1'241'000.00	1'320'000.00	1'379'000.00	1'459'000.00
B11.141.700	Réseau d'eau potable	310'000.00	263'000.00	209'000.00	274'000.00	318'000.00
B11.141.710	Réseau des eaux usées	123'000.00	129'000.00	29'000.00	48'000.00	66'000.00
B11.141.720	Déchetterie-Moloks	25'001.00	29'000.00	33'000.00	24'000.00	27'000.00
B11.141.740	Cimetière-Columbariums	1.00	63'000.00	71'000.00	79'000.00	0.00
B11.141.760	Ouvrages de protection	199'000.00	194'000.00	219'000.00	270'000.00	270'000.00
B11.141.801	Réseau d'irrigation	169'000.00	156'000.00	114'000.00	98'000.00	109'000.00
B11.141.860	Réseau électrique	1'000'000.00	1'093'000.00	1'125'000.00	1'150'000.00	1'059'000.00
B11.143	TERRAINS BÂTIS	2'086'000.00	2'270'000.00	2'486'000.00	2'688'000.00	2'953'000.00
B11.143.029	Bâtiments communaux	277'000.00	270'000.00	263'000.00	218'000.00	211'000.00
B11.143.210	Complexe scolaire	1'809'000.00	2'000'000.00	2'223'000.00	2'470'000.00	2'742'000.00
B11.146	MOBILIER, MACHINES, VÉHICULES	3.00	3.00	3.00	76'002.00	3.00
B11.146.029	Mobilier, ordinateurs	2.00	2.00	2.00	2.00	2.00
B11.146.620	Véhicules	1.00	1.00	1.00	76'000.00	1.00
B11.16	SUBVENTIONS D'INVESTISSEMENT	367'003.00	451'002.00	481'002.00	497'001.00	457'001.00
B11.161	CANTON	202'000.00	221'000.00	239'000.00	260'000.00	276'000.00
B11.161.610	Routes cantonales	202'000.00	221'000.00	239'000.00	260'000.00	276'000.00
B11.162	COMMUNES	165'002.00	230'001.00	242'001.00	237'001.00	181'001.00
B11.162.211	Cycle d'Orientation d'Octodure	1.00	57'000.00	64'000.00	67'000.00	0.00
B11.162.570	Castel Notre-Dame de Martigny	1.00	1.00	1.00	1.00	1.00
B11.162.711	STEP de Martigny	165'000.00	173'000.00	178'000.00	170'000.00	181'000.00
B11.165	INSTITUTIONS PRIVÉES	1.00	1.00	1.00	0.00	0.00
B11.165.390	Paroisse de Bovernier	1.00	1.00	1.00	0.00	0.00

COMMUNE DE BOVERNIER		Bilan 2018	Bilan 2017	Bilan 2016	Bilan 2015	Bilan 2014
B2	PASSIF	12'449'777.77	13'053'545.14	13'040'409.80	12'257'523.66	11'762'016.77
B20.20	ENGAGEMENTS COURANTS	855'719.12	941'473.08	445'952.96	722'742.81	996'746.40
B20.200	CRÉANCIERS	855'719.12	941'473.08	445'952.96	722'742.81	996'746.40
B20.200.00	Créanciers	855'719.12	941'473.08	445'952.96	722'742.81	996'746.40
B20.21	ENGAGEMENTS COURANTS	81'067.73	480'664.77	0.00	0.00	0.00
B20.211	COMPTES COURANTS	81'067.73	480'664.77	0.00	0.00	0.00
B20.211.11	C/C SEDRE	81'067.73	480'664.77	0.00	0.00	0.00
B20.22	DETTES À MOYEN ET À LONG TERME	5'646'000.00	5'727'000.00	6'644'500.00	5'396'136.00	4'506'800.30
B20.221	EMPRUNTS GARANTIS PAR RECONNAISSANCE DE DETTES	5'517'500.00	5'547'500.00	6'415'000.00	5'116'636.00	4'177'300.30
B20.221.00	UBS 264-GW102825.3	0.00	0.00	837'500.00	867'500.00	897'500.00
B20.221.01	BCVs 102.955.75.06	500'000.00	500'000.00	500'000.00	0.00	0.00
B20.221.02	BCVs 102.661.37.04 Centre scolaire	2'000'000.00	2'000'000.00	2'000'000.00	2'000'000.00	0.00
B20.221.03	BCVs 102.586.67.06 Sécurisation du Durnand	1'000'000.00	1'000'000.00	1'000'000.00	1'000'000.00	0.00
B20.221.04	BCVs R 0342.00.04	0.00	0.00	0.00	49'136.00	79'800.30
B20.221.07	Raiffeisen 71443.73 Centre scolaire	0.00	0.00	0.00	0.00	2'000'000.00
B20.221.08	Raiffeisen 71443.33 Centre scolaire	1'200'000.00	1'200'000.00	1'200'000.00	1'200'000.00	1'200'000.00
B20.221.09	Raiffeisen 71443.08 Gorges du Durnand	817'500.00	847'500.00	877'500.00	0.00	0.00
B20.229	PRÊTS LIM	128'500.00	179'500.00	229'500.00	279'500.00	329'500.00
B20.229.00	LIM Déchetterie	1'000.00	9'000.00	16'000.00	23'000.00	30'000.00
B20.229.03	LIM Réfection du village	42'000.00	55'000.00	68'000.00	81'000.00	94'000.00
B20.229.04	LIM Infrastructures Electricité plan de l'Au	85'500.00	115'500.00	145'500.00	175'500.00	205'500.00
B20.25	PASSIFS TRANSITOIRES	314'133.05	411'888.11	490'287.95	708'868.75	731'988.04
B20.259	PASSIFS TRANSITOIRES	314'133.05	411'888.11	490'287.95	708'868.75	731'988.04
B20.259.00	Passifs transitoires	314'133.05	411'888.11	490'287.95	708'868.75	731'988.04
B20.28	ENGAGEMENTS ENVERS LES FINANCEMENTS SPÉCIAUX	239'003.64	229'574.70	199'788.65	199'788.65	199'788.65
B20.280	FINANCEMENTS SPÉCIAUX FONDÉS SUR LE DROIT SUPÉRIEUR	199'788.65	199'788.65	199'788.65	199'788.65	199'788.65
B20.280.160	Fonds pour abri PC	199'788.65	199'788.65	199'788.65	199'788.65	199'788.65
B20.281	FINANCEMENTS SPÉCIAUX FONDÉS SUR UN RÈG. COMMUNAL	39'214.99	29'786.05	0.00	0.00	0.00
B20.281.700	Fonds de réserve Service eau potable	19'378.17	19'419.03	0.00	0.00	0.00
B20.281.710	Fonds de réserve Service eaux usées	7'001.12	10'367.02	0.00	0.00	0.00
B20.281.720	Fonds de réserve Service voirie	9'290.70	0.00	0.00	0.00	0.00
B20.281.790	Fonds de réserve Gains énergétiques	3'545.00	0.00	0.00	0.00	0.00
B20.29	FORTUNE NETTE	5'313'854.23	5'262'944.48	5'259'880.24	5'229'987.45	5'326'693.38
B20.290	FORTUNE NETTE	5'313'854.23	5'262'944.48	5'259'880.24	5'229'987.45	5'326'693.38
B20.290.00	Capital initial	5'262'944.48	5'259'880.24	5'229'987.45	5'326'693.38	5'314'047.33
	Evolution de fortune	50'909.75	3'064.24	29'892.79	-96'705.93	12'646.05

	0. Administration générale		1. Sécurité	2. Enseignement			3. Culture, loisirs, culte				4. Santé	
	Terrains	Bâtiments	Cadastre	Ecole	Mobilier	C.O. Martigny	Télé-réseau	Place de jeux	Ch. pédestres	Stand de tir	Paroisse	Castel
Solde au 31.12.2013	1.00	102'000.00		3'047'000.00	1.00		25'000.00	1.00		1.00	16'000.00	1.00
Investissements 2014	0.00	62'200.00	6'480.00	0.00	0.00		7'093.95	0.00		0.00	0.00	0.00
Amort. ordinaires 2014	1.00	164'200.00	6'480.00	3'047'000.00	1.00		32'093.95	1.00		1.00	16'000.00	1.00
Amort. complémentaires 2014	0.00	-17'200.00	-1'480.00	-305'000.00	0.00		-4'093.95	0.00		0.00	-2'000.00	0.00
	0.00	0.00	-4'999.00	0.00	0.00		-14'000.00	0.00		0.00	0.00	0.00
Solde au 31.12.2014	1.00	147'000.00	1.00	2'742'000.00	1.00		14'000.00	1.00		1.00	14'000.00	1.00
Investissements 2015	0.00	24'811.45	0.00	3'124.50	0.00	75'031.00	776.95	0.00		0.00	0.00	0.00
Amort. ordinaires 2015	1.00	171'811.45	1.00	2'745'124.50	1.00	75'031.00	14'776.95	1.00		1.00	14'000.00	1.00
Amort. complémentaires 2015	0.00	-17'811.45	0.00	-275'124.50	0.00	-8'031.00	-1'776.95	0.00		0.00	-2'000.00	0.00
	0.00	0.00	0.00	0.00	0.00	0.00	0.00	0.00		0.00	0.00	0.00
Solde au 31.12.2015	1.00	154'000.00	1.00	2'470'000.00	1.00	67'000.00	13'000.00	1.00	0.00	1.00	12'000.00	1.00
Investissements 2016	0.00	38'698.40	0.00	0.00	0.00	5'000.00	-2'800.00	0.00	14'256.00	0.00	0.00	0.00
Amort. ordinaires 2016	1.00	192'698.40	1.00	2'470'000.00	1.00	72'000.00	10'200.00	1.00	14'256.00	1.00	12'000.00	1.00
Amort. complémentaires 2016	0.00	-19'698.40	0.00	-247'000.00	0.00	-8'000.00	-1'200.00	0.00	-2'256.00	0.00	-2'000.00	0.00
	0.00	0.00	0.00	0.00	0.00	0.00	-8'999.00	0.00	-11'999.00	0.00	-9'999.00	0.00
Solde au 31.12.2016	1.00	173'000.00	1.00	2'223'000.00	1.00	64'000.00	1.00	1.00	1.00	1.00	1.00	1.00
Investissements 2017	6'900.00	3'485.00	0.00	0.00	0.00	0.00	500.00	0.00	0.00	0.00	2'500.00	0.00
Amort. ordinaires 2017	6'901.00	176'485.00	1.00	2'223'000.00	1.00	64'000.00	501.00	1.00	1.00	1.00	2'501.00	1.00
Amort. complémentaires 2017	-901.00	-18'485.00	0.00	-223'000.00	0.00	-7'000.00	-500.00	0.00	0.00	0.00	-1'501.00	0.00
	0.00	0.00	0.00	0.00	0.00	0.00	0.00	0.00	0.00	0.00	-999.00	0.00
Solde au 31.12.2017	6'000.00	158'000.00	1.00	2'000'000.00	1.00	57'000.00	1.00	1.00	1.00	1.00	1.00	1.00
Investissements 2018	0.00	72'571.80	0.00	10'207.80	0.00	1'502.20	11'086.25	19'263.45	0.00	0.00	0.00	0.00
Amort. ordinaires 2018	6'000.00	230'571.80	1.00	2'010'207.80	1.00	58'502.20	11'087.25	19'264.45	1.00	1.00	1.00	1.00
Amort. complémentaires 2018	-1'000.00	-23'571.80	0.00	-201'207.80	0.00	-6'502.20	-2'087.25	-2'264.45	0.00	0.00	0.00	0.00
	-4'999.00	0.00	0.00	0.00	0.00	-51'999.00	-8'999.00	-16'999.00	0.00	0.00	0.00	0.00
Solde au 31.12.2018	1.00	207'000.00	1.00	1'809'000.00	1.00	1.00	1.00	1.00	1.00	1.00	1.00	1.00
Cpte amort. ordinaires	029.331.00	029.331.00	100.331.00	210.331.00	210.331.02	211.331.00	321.331.00	330.331.02	330.331.04	350.331.00	390.331.00	440.331.00
Cpte amort. complémentaires	029.332.00	029.332.00	100.332.00	210.332.00	210.332.02	211.332.00	321.332.00	330.332.02	330.332.04	350.332.00	390.332.00	440.332.00
Compte du bilan	B11.140.029	B11.143.029	B11.146.029	B11.143.210	B11.146.029	B11.162.211	B11.141.321	B11.140.330	B11.140.330	B11.143.029	B11.165.390	B11.162.570
Investissements 2018												
Bâtiments communaux		63'606.80										
Archives communales		8'965.00										
Centre scolaire				10'207.80								
Cycle d'Orientation de Martigny						1'502.20						
Télé-réseau							11'086.25					
Parcs publics et chemins pédestres								19'263.45				
Routes cantonales												
Routes communales												
Dépôt communal												
Eau potable												
Eau potable : compteurs												
Eau potable : taxes de raccordements												
Eau potable : DUIP												
Eaux usées												
Eaux usées : taxes de raccordements												
Eaux usées : DUIP												
STEP de Martigny												
Déchetterie - Moloks												
Voirie : DUIP												
Plan d'alarme du Durmand												
Plan d'alarme du Durmand : subventions												
Sécurisation du Durmand												
Laves torrentielles Durmand II												
Laves torrentielles Durmand II : subventions												
Défense Pouprou												
Séc. Durmand - Intempérie 2018												
Séc. Durmand - Intempérie 2018 : subventions												
Séc. Durmand - Intempérie 2018 : subventions												
Réseau d'irrigation												
Réseau d'irrigation : subventions												
Réseau d'irrigation : taxes de raccordements												
Eclairage public												
	0.00	72'571.80	0.00	10'207.80	0.00	1'502.20	11'086.25	19'263.45	0.00	0.00	0.00	0.00

	6. Trafic				7. Protection, aménagement							
	Routes VS	Routes Bnier	Dépôt comm.	Véhicules	Eau potable	Eaux usées	STEP	PGEE	Moloks	Déchetterie	Cimetière	Protection
Solde au 31.12.2013	286'000.00	1'186'000.00	27'000.00	1.00	408'000.00	70'000.00	173'000.00	1.00	45'000.00	16'000.00		238'000.00
Investissements 2014	21'771.75	435'640.90	63'419.30	0.00	-54'399.42	3'674.80	28'429.40	0.00	0.00	0.00		63'334.30
Amort. ordinaires 2014	307'771.75	1'621'640.90	90'419.30	1.00	353'600.58	73'674.80	201'429.40	1.00	45'000.00	16'000.00		301'334.30
Amort. complémentaires 2014	-31'771.75	-162'640.90	-9'419.30	0.00	-35'600.58	-7'674.80	-20'429.40	0.00	-5'000.00	-2'000.00		-31'334.30
	0.00	0.00	-31'000.00	0.00	0.00	0.00	0.00	0.00	-20'000.00	-7'000.00		0.00
Solde au 31.12.2014	276'000.00	1'459'000.00	50'000.00	1.00	318'000.00	66'000.00	181'000.00	1.00	20'000.00	7'000.00		270'000.00
Investissements 2015	12'941.40	73'281.60	8'076.59	84'843.15	-14'013.40	-12'992.60	8'423.95	0.00	0.00	0.00	88'457.70	30'298.20
Amort. ordinaires 2015	288'941.40	1'532'281.60	58'076.59	84'844.15	303'986.60	53'007.40	189'423.95	1.00	20'000.00	7'000.00	88'457.70	300'298.20
Amort. complémentaires 2015	-28'941.40	-153'281.60	-6'076.59	-8'844.15	-29'986.60	-5'007.40	-19'423.95	0.00	-2'000.00	-1'000.00	-9'457.70	-30'298.20
	0.00	0.00	0.00	0.00	0.00	0.00	0.00	0.00	0.00	0.00	0.00	0.00
Solde au 31.12.2015	260'000.00	1'379'000.00	52'000.00	76'000.00	274'000.00	48'000.00	170'000.00	1.00	18'000.00	6'000.00	79'000.00	270'000.00
Investissements 2016	5'712.95	87'510.20	48'072.24	0.00	-40'874.10	-15'487.95	28'746.85	0.00	14'199.50	0.00	0.00	-26'043.59
Amort. ordinaires 2016	265'712.95	1'466'510.20	100'072.24	76'000.00	233'125.90	32'512.05	198'746.85	1.00	32'199.50	6'000.00	79'000.00	243'956.41
Amort. complémentaires 2016	-26'712.95	-146'510.20	-10'072.24	-8'000.00	-24'125.90	-3'512.05	-20'746.85	0.00	-4'199.50	-1'000.00	-8'000.00	-24'956.41
	0.00	0.00	0.00	-67'999.00	0.00	0.00	0.00	0.00	0.00	0.00	0.00	0.00
Solde au 31.12.2016	239'000.00	1'320'000.00	90'000.00	1.00	209'000.00	29'000.00	178'000.00	1.00	28'000.00	5'000.00	71'000.00	219'000.00
Investissements 2017	7'044.80	59'829.08	35'988.85	0.00	84'892.53	115'282.70	14'388.90	0.00	0.00	0.00	0.00	-2'935.75
Amort. ordinaires 2017	246'044.80	1'379'829.08	125'988.85	1.00	293'892.53	144'282.70	192'388.90	1.00	28'000.00	5'000.00	71'000.00	216'064.25
Amort. complémentaires 2017	-25'044.80	-138'829.08	-13'988.85	0.00	-30'892.53	-15'282.70	-19'388.90	0.00	-3'000.00	-1'000.00	-8'000.00	-22'064.25
	0.00	0.00	0.00	0.00	0.00	0.00	0.00	0.00	0.00	0.00	0.00	0.00
Solde au 31.12.2017	221'000.00	1'241'000.00	112'000.00	1.00	263'000.00	129'000.00	173'000.00	1.00	25'000.00	4'000.00	63'000.00	194'000.00
Investissements 2018	4'266.75	65'218.08	6'450.45	0.00	81'470.06	7'887.08	11'125.00	0.00	3'380.00	-2'148.10	0.00	27'540.55
Amort. ordinaires 2018	225'266.75	1'306'218.08	118'450.45	1.00	344'470.06	136'887.08	184'125.00	1.00	28'380.00	1'851.90	63'000.00	221'540.55
Amort. complémentaires 2018	-23'266.75	-131'218.08	-12'450.45	0.00	-34'470.06	-13'887.08	-19'125.00	0.00	-3'380.00	-851.90	-7'000.00	-22'540.55
	0.00	0.00	-36'000.00	0.00	0.00	0.00	0.00	0.00	0.00	-999.00	-55'999.00	0.00
Solde au 31.12.2018	202'000.00	1'175'000.00	70'000.00	1.00	310'000.00	123'000.00	165'000.00	1.00	25'000.00	1.00	1.00	199'000.00
Cpte amort. ordinaires	610.331.00	620.331.00	620.331.01	620.331.02	700.331.00	710.331.00	711.331.00	712.331.00	720.331.00	720.331.00	740.331.00	760.331.00
Cpte amort. complémentaires	610.332.00	620.332.00	620.332.01	620.332.02	700.332.00	710.332.00	711.332.00	712.332.00	720.332.00	720.332.00	740.332.00	760.332.00
Compte du bilan	B11.161.610	B11.141.620	B11.143.029	B11.146.620	B11.141.700	B11.141.710	B11.162.711	B11.140.710	B11.141.720	B11.141.720	B11.141.740	B11.141.760
Investissements 2018												
Bâtiments communaux												
Archives communales												
Centre scolaire												
Cycle d'Orientation de Martigny												
Télé réseau												
Parcs publics et chemins pédestres												
Routes cantonales	4'266.75											
Routes communales		65'218.08										
Dépôt communal			6'450.45									
Eau potable					103'903.76							
Eau potable : compteurs					10'512.20							
Eau potable : taxes de raccordements					-18'000.00							
Eau potable : DUIP					-14'945.90							
Eaux usées						38'220.88						
Eaux usées : taxes de raccordements						-15'000.00						
Eaux usées : DUIP						-15'333.80						
STEP de Martigny							11'125.00					
Déchetterie - Moloks									3'380.00			
Voirie : DUIP										-2'148.10		
Plan d'alarme du Durnand												19'180.85
Plan d'alarme du Durnand : subventions												-18'221.80
Sécurisation du Durnand												6'031.20
Laves torrentielles Durnand II												6'445.40
Laves torrentielles Durnand II : subventions												-5'996.40
Défense Poupro												4'150.25
Séc. Durnand - Intempérie 2018												169'547.20
Séc. Durnand - Intempérie 2018 : subventions												-143'542.90
Séc. Durnand - Intempérie 2018 : subventions												-10'053.25
Réseau d'irrigation												
Réseau d'irrigation : subventions												
Réseau d'irrigation : taxes de raccordements												
Eclairage public	4'266.75	65'218.08	6'450.45	0.00	81'470.06	7'887.08	11'125.00	0.00	3'380.00	-2'148.10	0.00	27'540.55

	8. Economie publique			Contrôle
	Plan de zone	Réseau irrig.	Réseau élect.	
Solde au 31.12.2013	1.00	74'000.00	822'000.00	6'535'007.00
Investissements 2014	20'094.20	47'229.35	354'853.90	1'059'822.43
Amort. ordinaires 2014	20'095.20	121'229.35	1'176'853.90	7'594'829.43
Amort. complémentaires 2014	-2'095.20	-12'229.35	-117'853.90	-767'823.43
	-17'999.00	0.00	0.00	-94'998.00
Solde au 31.12.2014	1.00	109'000.00	1'059'000.00	6'732'008.00
Investissements 2015	31'643.19	0.00	219'615.00	634'318.68
Amort. ordinaires 2015	31'644.19	109'000.00	1'278'615.00	7'366'326.68
Amort. complémentaires 2015	-3'644.19	-11'000.00	-128'615.00	-742'320.68
	0.00	0.00	0.00	0.00
Solde au 31.12.2015	28'000.00	98'000.00	1'150'000.00	6'624'006.00
Investissements 2016	19'675.75	29'373.85	102'082.91	308'123.01
Amort. ordinaires 2016	47'675.75	127'373.85	1'252'082.91	6'932'129.01
Amort. complémentaires 2016	-5'675.75	-13'373.85	-127'082.91	-704'123.01
	-41'999.00	0.00	0.00	-140'995.00
Solde au 31.12.2016	1.00	114'000.00	1'125'000.00	6'087'011.00
Investissements 2017	7'150.76	60'388.90	90'108.20	485'523.97
Amort. ordinaires 2017	7'151.76	174'388.90	1'215'108.20	6'572'534.97
Amort. complémentaires 2017	-1'151.76	-18'388.90	-122'108.20	-670'526.97
	-5'999.00	0.00	0.00	-6'998.00
Solde au 31.12.2017	1.00	156'000.00	1'093'000.00	5'895'010.00
Investissements 2018	0.00	32'621.16	60'801.61	413'244.14
Amort. ordinaires 2018	1.00	188'621.16	1'153'801.61	6'308'254.14
Amort. complémentaires 2018	0.00	-19'621.16	-115'801.61	-640'246.14
	0.00	0.00	-38'000.00	-213'994.00
Solde au 31.12.2018	1.00	169'000.00	1'000'000.00	5'454'014.00
Cpte amort. ordinaires	790.331.00	801.331.00	860.331.00	
Cpte amort. complémentaires	790.332.00	801.332.00	860.332.00	
Compte du bilan	B11.140.790	B11.141.801	B11.141.860	

Investissements 2018

Bâtiments communaux		63'606.80
Archives communales		8'965.00
Centre scolaire		10'207.80
Cycle d'Orientation de Martigny		1'502.20
Télé-réseau		11'086.25
Parcs publics et chemins pédestres		19'263.45
Routes cantonales		4'266.75
Routes communales		65'218.08
Dépôt communal		6'450.45
Eau potable		103'903.76
Eau potable : compteurs		10'512.20
Eau potable : taxes de raccordements		-18'000.00
Eau potable : DUIP		-14'945.90
Eaux usées		38'220.88
Eaux usées : taxes de raccordements		-15'000.00
Eaux usées : DUIP		-15'333.80
STEP de Martigny		11'125.00
Déchetterie - Moloks		3'380.00
Voirie : DUIP		-2'148.10
Plan d'alarme du Durmand		19'180.85
Plan d'alarme du Durmand : subventions		-18'221.80
Sécurisation du Durmand		6'031.20
Laves torrentielles Durmand II		6'445.40
Laves torrentielles Durmand II : subventions		-5'996.40
Défense Pouprou		4'150.25
Séc. Durmand - Intempérie 2018		169'547.20
Séc. Durmand - Intempérie 2018 : subventions		-143'542.90
Séc. Durmand - Intempérie 2018 : subventions		-10'053.25
Réseau d'irrigation	69'621.16	69'621.16
Réseau d'irrigation : subventions	-35'000.00	-35'000.00
Réseau d'irrigation : taxes de raccordements	-2'000.00	-2'000.00
Eclairage public		60'801.61
	0.00	32'621.16
		60'801.61
		413'244.14

Tableau des crédits budgétaires et supplémentaires
assemblée primaire
Ofinco, art. 69quater et quinquies

Exercice comptable 2018

Compte	Libellé, ouvrage	Budget	Compte	Ecart en francs	Date d'information à l'assemblée primaire
NEANT					

Les dépassements de crédit budgétaire inférieurs à 50'000 ne figurent pas dans ce tableau

Les dépassements de crédit budgétaire concernant des dépenses liées ne figurent pas dans ce tableau

Tableau synoptique des crédits d'engagement et complémentaires utilisés et encore disponibles

assemblée primaire

Ofinco, art. 30, al. 2, litt.d,e + art. 69bis et ter

Exercice comptable 2018

Compte	Libellé, ouvrage	Crédit initial			Crédit complémentaire			Crédit global	Crédit utilisé	Crédit disponible	Crédit valable jusqu'en	
		Montant investissement net	Organe compétant: décision du		Montant	Conseil municipal décision du:	Montant					Assemblée Primaire décision du:
			Conseil Municipal	Assemblée Primaire								
NEANT												
Les compétences de l'AP se montent à 1'100'000												

Les crédits d'engagements de la compétence de l'exécutif ne figurent pas dans ce tableau.

COMMUNE DE BOVERNIER

ENGAGEMENTS HORS BILAN AU 31 DECEMBRE 2018

(en CHF)

DESIGNATION	31.12.2018	<i>31.12.2017</i>
Cautionnements et porte-fort		
1) Association pour le Centre médico-social subrégional de Martigny	50'000	<i>50'000</i>
2) Maison de la Santé à Sembrancher Cautionnement solidaire de CHF 10'000'000 avec les communes de Bagnes, Bourg-St-Pierre, Liddes, Orsières, Sembrancher et Vollèges	1'428'571	<i>1'666'667</i>