

**Aux bourgeoises et bourgeois
de Bovernier**

CONVOCAATION

Chères bourgeoises, chers bourgeois,

Nous vous convoquons pour l'Assemblée bourgeoisiale le

lundi 10 décembre 2018 à 19h00
à la salle polyvalente de Bovernier

avec l'ordre du jour suivant :

1. Salutations d'usage
2. Présentation du budget 2019
3. Proposition d'amélioration des galeries des Gorges du Durnand par la création de 2 passerelles suspendues et son financement
4. Approbation du budget 2019
5. Divers

Le budget 2019 dans son intégralité est à disposition des intéressés auprès du secrétariat communal ainsi que sur le site internet de la commune www.bovernier.ch.

Nous terminerons la soirée autour d'un vin chaud, du vin froid aussi et d'un morceau de pain de seigle et de fromage.

Au plaisir de vous rencontrer nombreux, nous vous présentons, chères bourgeoises, chers bourgeois, nos meilleures salutations.

Administration Communale

Le Président

Le Secrétaire



[Handwritten signatures in purple ink over the seal]

Bourgeoisie de Bovernier

Budget 2019

Le budget

Nous avons le plaisir de vous soumettre le budget de l'exercice 2019, tel qu'arrêté par le Conseil bourgeoisial le jeudi 8 novembre 2018.

Concernant le fonctionnement, le budget fait apparaître un total de charges de 109'151 francs et de produits de 113'300 francs, débouchant sur un excédent de revenus de 4'149 francs. La fortune comptable de notre Bourgeoisie se trouvera ainsi renforcée.

A la suite des intempéries qui ont causé des dégâts aux échelles des gorges du Durnand, les spécialistes de la sécurité ont constaté qu'un secteur rocheux était de mauvaise qualité. Des travaux de minage et de première intervention ont malheureusement démontré qu'il fallait trouver une autre solution pour assurer la sécurité des visiteurs. La construction de deux ponts suspendus a été validée par le Conseil pour remplir les conditions de sécurité de manière pérenne dans ce secteur et rendre la visite plus attractive encore.

Le Président



Marcel Gay

Récapitulation du compte administratif

	Budget 2019				Budget 2018				Comptes 2017			
	Fonctionnement		Investissements		Fonctionnement		Investissements		Fonctionnement		Investissements	
	Charges	Revenus	Dépenses	Recettes	Charges	Revenus	Dépenses	Recettes	Charges	Revenus	Dépenses	Recettes
0 Administration générale	7'400.00				9'500.00				8'428.95	100.00		
8 Economie publique	25'951.00	35'000.00	55'000.00		17'400.00	35'000.00	10'000.00		14'363.25	35'702.90		
9 Finances & Impôts	75'800.00	78'300.00			18'100.00	53'100.00	40'000.00		65'423.15	55'182.45	12'027.50	
Total	109'151.00	113'300.00	55'000.00	0.00	45'000.00	88'100.00	50'000.00	0.00	88'215.35	90'985.35	12'027.50	0.00
Excédent de revenus ou de charges	4'149.00				43'100.00				2'770.00			
Investissements nets				55'000.00				50'000.00				12'027.50
	113'300.00	113'300.00	55'000.00	55'000.00	88'100.00	88'100.00	50'000.00	50'000.00	90'985.35	90'985.35	12'027.50	12'027.50
			Financement des investissements				Financement des investissements				Financement des investissements	
Investissements (désinvestissements) nets				55'000.00				50'000.00				12'027.50
Amortissements du patrimoine administratif				6'001.00				11'900.00				2'028.50
Amortissements complémentaires du patrimoine administratif				0.00				0.00				9'999.00
Excédent de revenus / (charges) du compte de fonctionnement				4'149.00				43'100.00				2'770.00
Découvert / (excédent) de financement				44'850.00				-5'000.00				-2'770.00
			Modification du capital				Modification du capital				Modification du capital	
Report au bilan des investissements nets				55'000.00				50'000.00				12'027.50
Insuffisance / (excédent) de financement				44'850.00				-5'000.00				-2'770.00
Report des amortissements au bilan				6'001.00				11'900.00				12'027.50
Augmentation / (diminution) de la fortune nette				4'149.00				43'100.00				2'770.00
Marge d'auto-financement				10'150.00				55'000.00				14'797.50

(Les termes entre parenthèses s'appliquent aux chiffres négatifs)

DEFINITIF

Aperçu du compte administratif

Compte
2017Budget
2018Budget
2019

Compte de fonctionnement

Résultat avant amortissements comptables

Charges financières	- CHF	76'187.85	33'100.00	103'150.00
Revenus financiers	+ CHF	90'985.35	88'100.00	113'300.00
Marge d'autofinancement (négative)	= CHF	-	-	-
Marge d'autofinancement	= CHF	14'797.50	55'000.00	10'150.00

Résultat après amortissements comptables

Marge d'autofinancement (négative)	- CHF	-	-	-
Marge d'autofinancement	+ CHF	14'797.50	55'000.00	10'150.00
Amortissements ordinaires	- CHF	2'028.50	11'900.00	6'001.00
Amortissements complémentaires	- CHF	9'999.00	-	-
Amortissement du découvert au bilan	- CHF	-	-	-
Excédent de charges	= CHF	-	-	-
Excédent de revenus	= CHF	2'770.00	43'100.00	4'149.00

Compte des investissements

Dépenses	+ CHF	12'027.50	50'000.00	55'000.00
Recettes	- CHF	-	-	-
Investissements nets	= CHF	12'027.50	50'000.00	55'000.00
Investissements nets (négatifs)	= CHF	-	-	-

Financement

Marge d'autofinancement (négative)	- CHF	-	-	-
Marge d'autofinancement	+ CHF	14'797.50	55'000.00	10'150.00
Investissements nets	- CHF	12'027.50	50'000.00	55'000.00
Investissements nets (négatifs)	+ CHF	-	-	-
Insuffisance de financement	= CHF	-	-	44'850.00
Excédent de financement	= CHF	2'770.00	5'000.00	-

Aperçu du compte annuel		Compte 2017		Budget 2018		Budget 2019	
Compte de fonctionnement							
	Charges	Revenus	Charges	Revenus	Charges	Revenus	
Total des charges (amortissements inclus)	88'215.35		45'000.00		109'151.00		
Total des revenus		90'985.35		88'100.00		113'300.00	
Excédent de revenus	2'770.00		43'100.00		4'149.00		
Excédent de charges		-		-		-	
Total	90'985.35	90'985.35	88'100.00	88'100.00	113'300.00	113'300.00	
Compte des investissements							
	Dépenses	Recettes	Dépenses	Recettes	Dépenses	Recettes	
Total des dépenses reportées au bilan	12'027.50		50'000.00		55'000.00		
Total des recettes reportées au bilan		-		-		-	
Investissements nets 3)		12'027.50		50'000.00		55'000.00	
Total	12'027.50	12'027.50	50'000.00	50'000.00	55'000.00	55'000.00	
Financement							
Report des investissements nets	12'027.50		50'000.00		55'000.00		
Report des amortissements ordinaires du patrimoine administratif		2'028.50		11'900.00		6'001.00	
Report des amortissements complémentaires du patrimoine administratif		9'999.00		-		-	
Report des amortissements du découvert du bilan		-		-		-	
Excédent de revenus du compte de fonctionnement		2'770.00		43'100.00		4'149.00	
Excédent de charges du compte de fonctionnement	-		-		-		
Excédent de financement	2'770.00		5'000.00		-		
Insuffisance de financement		-		-		44'850.00	
Total	14'797.50	14'797.50	55'000.00	55'000.00	55'000.00	55'000.00	
Modification du capital							
Report de l'excédent de financement		2'770.00		5'000.00		-	
Report de l'insuffisance de financement	-		-		44'850.00		
Report des dépenses d'investissement au bilan		12'027.50		50'000.00		55'000.00	
Report des recettes d'investissement au bilan	-		-		-		
Report des amortissements au bilan	12'027.50		11'900.00		6'001.00		
Augmentation de la fortune nette	2'770.00		43'100.00		4'149.00		
Diminution de la fortune nette		-		-		-	
Total	14'797.50	14'797.50	55'000.00	55'000.00	55'000.00	55'000.00	

3) Remarque: si négatif = excédent de recettes du compte des investissements

Compte de fonctionnement selon les tâches

Compte 2017

Budget 2018

Budget 2019

	Compte 2017		Budget 2018		Budget 2019	
	Charges	Revenus	Charges	Revenus	Charges	Revenus
0 Administration générale	8'428.95	100.00	9'500.00	-	7'400.00	-
1 Sécurité publique	-	-	-	-	-	-
2 Enseignement et formation	-	-	-	-	-	-
3 Culture, loisirs et culte	-	-	-	-	-	-
4 Santé	-	-	-	-	-	-
5 Prévoyance sociale	-	-	-	-	-	-
6 Trafic	-	-	-	-	-	-
7 Protection et aménagement de l'environnement, yc eau, égouts, déchets	-	-	-	-	-	-
8 Economie publique, yc services industriels	14'363.25	35'702.90	17'400.00	35'000.00	25'951.00	35'000.00
9 Finances et impôts	65'423.15	55'182.45	18'100.00	53'100.00	75'800.00	78'300.00
Total des charges et des revenus	88'215.35	90'985.35	45'000.00	88'100.00	109'151.00	113'300.00
Excédent de charges		-		-		-
Excédent de revenus	2'770.00		43'100.00		4'149.00	

Compte de fonctionnement selon les natures

Compte 2017

Budget 2018

Budget 2019

	Charges	Revenus	Charges	Revenus	Charges	Revenus
30 Charges de personnel	567.00		5'500.00		7'500.00	
31 Biens, services et marchandises	47'611.75		24'900.00		57'600.00	
32 Intérêts passifs	2'650.25		2'700.00		3'200.00	
33 Amortissements	12'027.50		11'900.00		26'001.00	
34 Parts à des contributions sans affectation	-		-		-	
35 Dédommagements versés à des collectivités publiques	-		-		-	
36 Subventions accordées	-		-		4'500.00	
37 Subventions redistribuées	-		-		-	
38 Attributions aux financements spéciaux	25'358.85		-		10'350.00	
39 Imputations internes	-		-		-	
40 Impôts		-		-		-
41 Patentes et concessions		-		-		-
42 Revenus des biens		79'689.60		77'600.00		102'600.00
43 Contributions		100.00		-		-
44 Parts à des recettes et contributions sans affectation		-		-		-
45 Restitutions de collectivités publiques		-		-		-
46 Subventions		10'602.85		10'500.00		10'700.00
47 Subventions à redistribuer		-		-		-
48 Prélèvements sur les financements spéciaux		592.90		-		-
49 Imputations internes		-		-		-
Total des charges et des revenus	88'215.35	90'985.35	45'000.00	88'100.00	109'151.00	113'300.00
Excédent de charges		-		-		-
Excédent de revenus	2'770.00		43'100.00		4'149.00	

Compte des investissements selon les tâches

Compte 2017

Budget 2018

Budget 2019

	Compte 2017		Budget 2018		Budget 2019	
	Dépenses	Recettes	Dépenses	Recettes	Dépenses	Recettes
0 Administration générale	-	-	-	-	-	-
1 Sécurité publique	-	-	-	-	-	-
2 Enseignement et formation	-	-	-	-	-	-
3 Culture, loisirs et culte	-	-	-	-	-	-
4 Santé	-	-	-	-	-	-
5 Prévoyance sociale	-	-	-	-	-	-
6 Trafic	-	-	-	-	-	-
7 Protection et aménagement de l'environnement, yc eau, égouts, déchets	-	-	-	-	-	-
8 Economie publique, yc services industriels	-	-	10'000.00	-	55'000.00	-
9 Finances et impôts	12'027.50	-	40'000.00	-	-	-
Total des dépenses et des recettes	12'027.50	-	50'000.00	-	55'000.00	-
Excédent de dépenses		12'027.50		50'000.00		55'000.00
Excédent de recettes	-		-		-	

Compte des investissements selon les natures

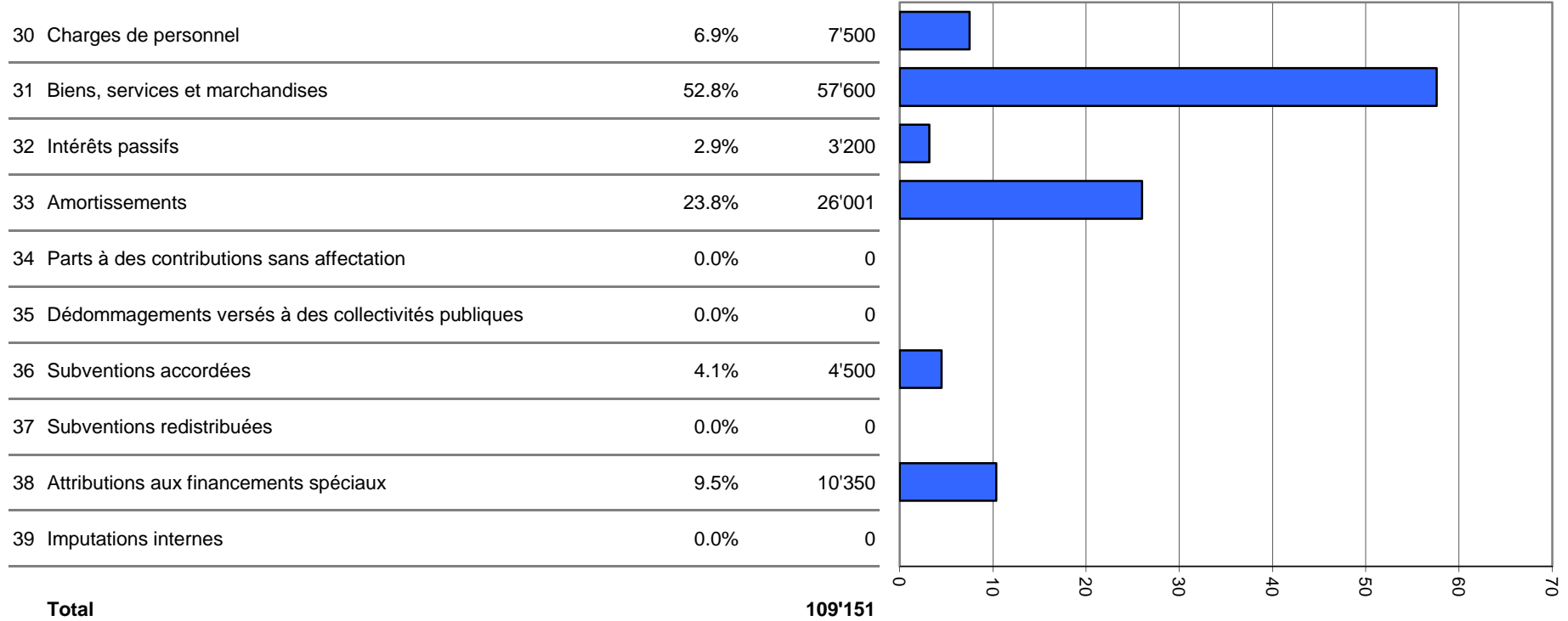
Compte 2017

Budget 2018

Budget 2019

	Compte 2017		Budget 2018		Budget 2019	
	Dépenses	Recettes	Dépenses	Recettes	Dépenses	Recettes
50 Investissements propres	12'027.50		50'000.00		55'000.00	
52 Prêts et participations permanentes	-		-		-	
56 Subventions accordées	-		-		-	
57 Subventions redistribuées	-		-		-	
58 Autres dépenses activables	-		-		-	
60 Transferts au patrimoine financier		-		-		-
61 Contributions de tiers		-		-		-
62 Remboursement de prêts et participations permanentes		-		-		-
63 Facturation à des tiers		-		-		-
64 Remboursement de subventions acquises		-		-		-
66 Subventions acquises		-		-		-
67 Subventions à redistribuer		-		-		-
Total des dépenses et des recettes	12'027.50	-	50'000.00	-	55'000.00	-
Excédent de dépenses		12'027.50		50'000.00		55'000.00
Excédent de recettes	-		-		-	

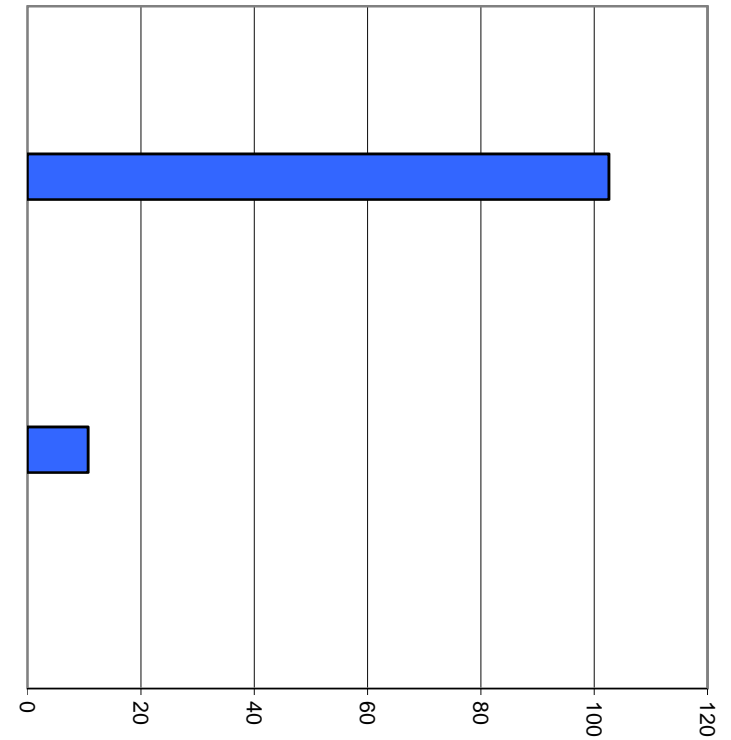
Comptes de fonctionnement selon les natures, charges



Milliers

Comptes de fonctionnement selon les natures, revenus

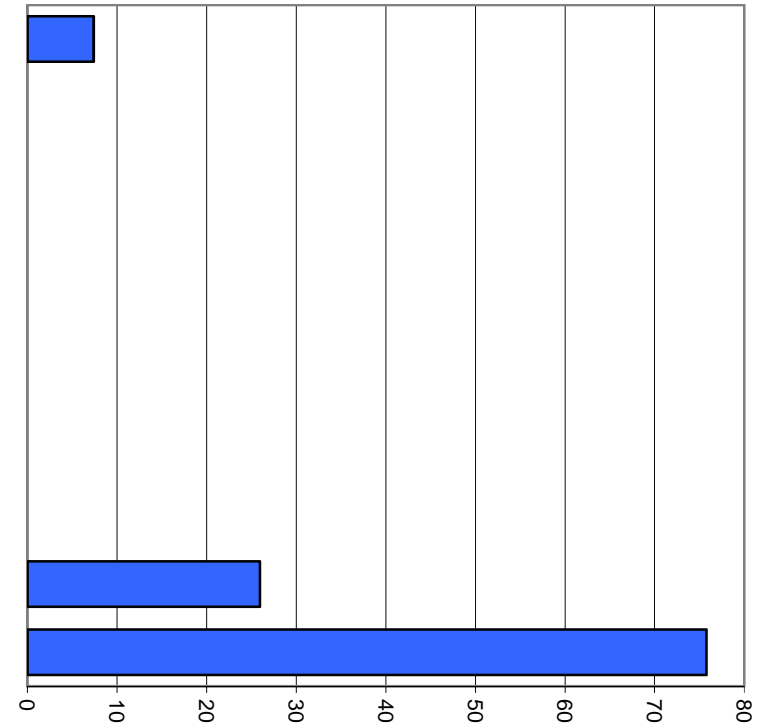
40 Impôts	0.0%	0
41 Patentes et concessions	0.0%	0
42 Revenus des biens	90.6%	102'600
43 Contributions	0.0%	0
44 Parts à des recettes et contributions sans affectation	0.0%	0
45 Restitutions de collectivités publiques	0.0%	0
46 Subventions	9.4%	10'700
47 Subventions à redistribuer	0.0%	0
48 Prélèvements sur les financements spéciaux	0.0%	0
49 Imputations internes	0.0%	0
Total		113'300



Milliers

Comptes de fonctionnement selon les tâches, charges

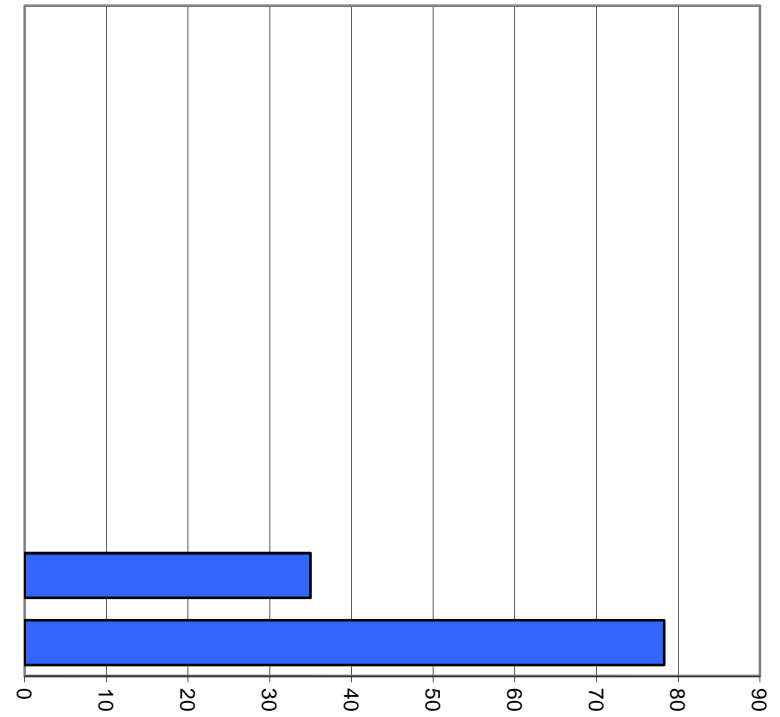
0	Administration générale	6.8%	7'400
1	Sécurité publique	0.0%	0
2	Enseignement et formation	0.0%	0
3	Culture, loisirs et culte	0.0%	0
4	Santé	0.0%	0
5	Prévoyance sociale	0.0%	0
6	Trafic	0.0%	0
7	Protection et aménagement de l'environnement, yc eau, égouts, déchets	0.0%	0
8	Economie publique, yc services industriels	23.8%	25'951
9	Finances et impôts	69.4%	75'800
Total			109'151



Milliers

Comptes de fonctionnement selon les tâches, revenus

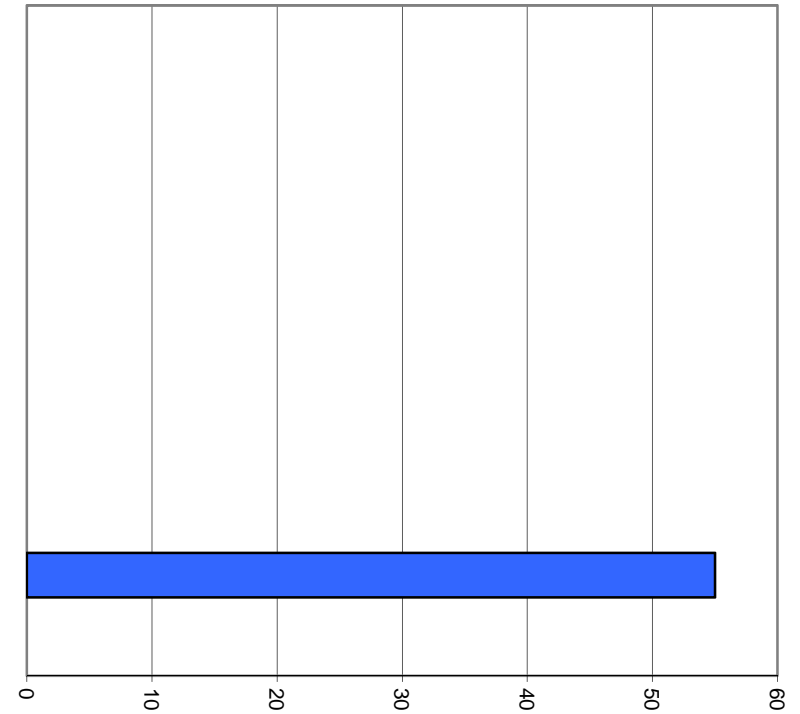
0	Administration générale	0.0%	0
1	Sécurité publique	0.0%	0
2	Enseignement et formation	0.0%	0
3	Culture, loisirs et culte	0.0%	0
4	Santé	0.0%	0
5	Prévoyance sociale	0.0%	0
6	Trafic	0.0%	0
7	Protection et aménagement de l'environnement, yc eau, égouts, déchets	0.0%	0
8	Economie publique, yc services industriels	30.9%	35'000
9	Finances et impôts	69.1%	78'300
Total			113'300



Milliers

Comptes des investissements selon les tâches, dépenses

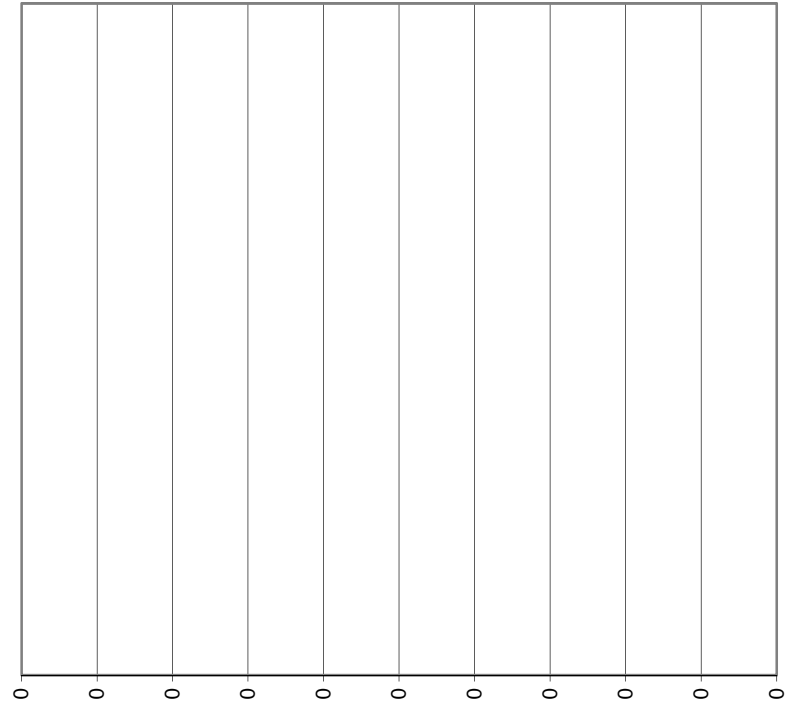
0	Administration générale	0.0%	0
1	Sécurité publique	0.0%	0
2	Enseignement et formation	0.0%	0
3	Culture, loisirs et culte	0.0%	0
4	Santé	0.0%	0
5	Prévoyance sociale	0.0%	0
6	Trafic	0.0%	0
7	Protection et aménagement de l'environnement, yc eau, égouts, déchets	0.0%	0
8	Economie publique, yc services industriels	100.0%	55'000
9	Finances et impôts	0.0%	0
Total			55'000



Milliers

Comptes des investissements selon les tâches, recettes

0	Administration générale	#####	0
1	Sécurité publique	#####	0
2	Enseignement et formation	#####	0
3	Culture, loisirs et culte	#####	0
4	Santé	#####	0
5	Prévoyance sociale	#####	0
6	Trafic	#####	0
7	Protection et aménagement de l'environnement, yc eau, égouts, déchets	#####	0
8	Economie publique, yc services industriels	#####	0
9	Finances et impôts	#####	0
Total			0



Milliers

1. Degré d'autofinancement (I1)		MCH	2017	2018	2019	2020	2021	2022	2023	2024	2025	2026	2027	2028
Excédent de revenus du compte de fonctionnement		+ CHF	2'770.00	43'100.00	4'149.00	-	-	-	-	-	-	-	-	-
Excédent de charges du compte de fonctionnement		- CHF	-	-	-	-	-	-	-	-	-	-	-	-
Amortissements du patrimoine administratif	331	+ CHF	2'028.50	11'900.00	6'001.00	-	-	-	-	-	-	-	-	-
Amortissements complémentaires du patrimoine administratif	332	+ CHF	9'999.00	-	-	-	-	-	-	-	-	-	-	-
Amortissement du découvert du bilan	333	+ CHF	-	-	-	-	-	-	-	-	-	-	-	-
Autofinancement		= CHF	14'797.50	55'000.00	10'150.00	-	-	-	-	-	-	-	-	-
Dépenses d'investissement reportées au bilan	5	+ CHF	12'027.50	50'000.00	55'000.00	-	-	-	-	-	-	-	-	-
Recettes d'investissement reportées au bilan	6	- CHF	-	-	-	-	-	-	-	-	-	-	-	-
Investissements nets		= CHF	12'027.50	50'000.00	55'000.00	-	-	-	-	-	-	-	-	-
Autofinancement x 100		=	123.0%	110.0%	18.5%									
Investissements nets														

Valeurs indicatives

I1 ≥ 100%	5 - très bien
80% ≤ I1 < 100%	4 - bien
60% ≤ I1 < 80%	3 - satisfaisant (à court terme)
0% ≤ I1 < 60%	2 - insuffisant
I1 < 0%	1 - très mauvais

2. Capacité d'autofinancement (I2)		MCH	2017	2018	2019	2020	2021	2022	2023	2024	2025	2026	2027	2028
Excédent de revenus du compte de fonctionnement	+ CHF		2'770.00	43'100.00	4'149.00	-	-	-	-	-	-	-	-	-
Excédent de charges du compte de fonctionnement	- CHF		-	-	-	-	-	-	-	-	-	-	-	-
Amortissements du patrimoine administratif	331 + CHF		2'028.50	11'900.00	6'001.00	-	-	-	-	-	-	-	-	-
Amortissements complémentaires du patrimoine administratif	332 + CHF		9'999.00	-	-	-	-	-	-	-	-	-	-	-
Amortissement du découvert du bilan	333 + CHF		-	-	-	-	-	-	-	-	-	-	-	-
Autofinancement	= CHF		14'797.50	55'000.00	10'150.00	-	-	-	-	-	-	-	-	-
Revenus du compte de fonctionnement	4 + CHF		90'985.35	88'100.00	113'300.00	-	-	-	-	-	-	-	-	-
Subventions redistribuées	47 - CHF		-	-	-	-	-	-	-	-	-	-	-	-
Prélèvements sur les financements spéciaux	48 - CHF		592.90	-	-	-	-	-	-	-	-	-	-	-
Imputations internes	49 - CHF		-	-	-	-	-	-	-	-	-	-	-	-
Revenus financiers	CHF		90'392.45	88'100.00	113'300.00	-	-	-	-	-	-	-	-	-
Autofinancement x 100	=		16.4%	62.4%	9.0%									
Revenus financiers														

Valeurs indicatives

I2	≥ 20%	5 - très bien
15% ≤ I2 < 20%		4 - bien
8% ≤ I2 < 15%		3 - satisfaisant
0% ≤ I2 < 8%		2 - insuffisant
I2 < 0%		1 - très mauvais

3. Taux des amortissements ordinaires (I3)		MCH	2017	2018	2019	2020	2021	2022	2023	2024	2025	2026	2027	2028
Patrimoine administratif avant amortissements	+	CHF	138'861.50	176'834.00	219'934.00	213'933.00	213'933.00	213'933.00	213'933.00	213'933.00	213'933.00	213'933.00	213'933.00	213'933.00
Prêts et participations permanentes avant amortissements	-	CHF	-	-	-	-	-	-	-	-	-	-	-	-
Patrimoine administratif à amortir	=	CHF	138'861.50	176'834.00	219'934.00	213'933.00	213'933.00	213'933.00	213'933.00	213'933.00	213'933.00	213'933.00	213'933.00	213'933.00
Amortissements ordinaires du patrimoine administratif	3310 =	CHF	2'028.50	11'900.00	6'001.00	-	-	-	-	-	-	-	-	-
Amortissements x 100	=		1.5%	6.7%	2.7%									
Patrimoine administratif à amortir														

Valeurs indicatives

Amortissements ordinaires:

minimum 10 % du patrimoine administratif en application de l'art. 51, al. 1 de l'Ordonnance sur la gestion financière des communes du 16 juin 2004

I3 ≥ 10%	5 - amort. suffisants
8% ≤ I3 < 10%	4 - amort. moyens (à court terme)
5% ≤ I3 < 8%	3 - amort. faibles
2% ≤ I3 < 5%	2 - amort. insuffisants
I3 < 2%	1 - amort. nettement insuffisants

4. Endettement net par habitant (I4)		MCH	2017	2018	2019	2020	2021	2022	2023	2024	2025	2026	2027	2028
Engagements courants	20 + CHF		-											
Dettes à court terme	21 + CHF		263'294.50											
Dettes à moyen et long termes	22 + CHF		-											
Engagements envers des entités particulières	23 + CHF		-											
Provisions	24 + CHF		-											
Passifs transitoires	25 + CHF		-											
Dette brute	= CHF		263'294.50											
Ou														
Total des passifs	2 + CHF		688'329.09											
Fortune nette	29 - CHF		37'384.24											
Financements spéciaux	28 - CHF		387'650.35											
Dette brute	= CHF		263'294.50	258'294.50	292'794.50	292'794.50	292'794.50	292'794.50	292'794.50	292'794.50	292'794.50	292'794.50	292'794.50	292'794.50
Disponibilités	10 CHF		559'167.04											
Avoir	11 + CHF		-											
Placements	12 + CHF		1.00											
Actifs transitoires	13 + CHF		2'327.05											
Patrimoine financier réalisable	= CHF		561'495.09	561'495.09	561'495.09	561'495.09	561'495.09	561'495.09	561'495.09	561'495.09	561'495.09	561'495.09	561'495.09	561'495.09
Endettement net (+) / Fortune nette (-)	CHF		-298'200.59	-303'200.59	-268'700.59	-268'700.59	-268'700.59	-268'700.59	-268'700.59	-268'700.59	-268'700.59	-268'700.59	-268'700.59	-268'700.59
Nombre d'habitant (population STATPOP année N-1)			880	900	920									
Dette brute – Patrimoine financier réalisable		=	-339	-337	-292									
Nombre d'habitant (population STATPOP année N-1)														

Valeurs indicatives

I4 < 3'000	5 - endettement faible
3'000 ≤ I4 < 5'000	4 - endettement mesuré
5'000 ≤ I4 < 7'000	3 - endettement important
7'000 ≤ I4 < 9'000	2 - endettement très important
I4 ≥ 9'000	1 - endettement excessif

5. Taux du volume de la dette brute (I5)		MCH	2017	2018	2019	2020	2021	2022	2023	2024	2025	2026	2027	2028
Engagements courants	20 + CHF		-											
Dettes à court terme	21 + CHF		263'294.50											
Dettes à moyen et long termes	22 + CHF		-											
Engagements envers des entités particulières	23 + CHF		-											
Provisions	24 + CHF		-											
Passifs transitoires	25 + CHF		-											
Dette brute	= CHF		263'294.50											
Ou														
Total des passifs	2 + CHF		688'329.09											
Fortune nette	29 - CHF		37'384.24											
Financements spéciaux	28 - CHF		387'650.35											
Dette brute	= CHF		263'294.50	258'294.50	292'794.50	292'794.50	292'794.50	292'794.50	292'794.50	292'794.50	292'794.50	292'794.50	292'794.50	292'794.50
Revenus du compte de fonctionnement	4 + CHF		90'985.35	88'100.00	113'300.00	-	-	-	-	-	-	-	-	-
Subventions redistribuées	47 - CHF		-	-	-	-	-	-	-	-	-	-	-	-
Prélèvements sur les financements spéciaux	48 - CHF		592.90	-	-	-	-	-	-	-	-	-	-	-
Imputations internes	49 - CHF		-	-	-	-	-	-	-	-	-	-	-	-
Revenus financiers	= CHF		90'392.45	88'100.00	113'300.00	-	-	-	-	-	-	-	-	-
Dette brute x100		=												
Revenus financiers			291.3%	293.2%	258.4%									

Valeurs indicatives

I5 < 150%	5 - très bien
150% ≤ I5 < 200%	4 - bien
200% ≤ I5 < 250%	3 - satisfaisant
250% ≤ I5 < 300%	2 - insuffisant
I5 ≥ 300%	1 - mauvais

Aperçu des indicateurs financiers

Compte	Budget	Budget
--------	--------	--------

1. Degré d'autofinancement (I1)	2017	2018	2019	Moyenne
(Autofinancement en pour cent de l'investissement net)	123.0%	110.0%	18.5%	68.3%

Valeurs indicatives

$I1 \geq 100\%$	5 - très bien
$80\% \leq I1 < 100\%$	4 - bien
$60\% \leq I1 < 80\%$	3 - satisfaisant (à court terme)
$0\% \leq I1 < 60\%$	2 - insuffisant
$I1 < 0\%$	1 - très mauvais

NB : Si les investissements nets sont négatifs (recettes d'investissements supérieures aux dépenses d'investissements), le ratio n'a pas de valeur indicative et c'est pourquoi il n'est pas pris en compte dans le calcul de la moyenne.

2. Capacité d'autofinancement (I2)	2017	2018	2019	Moyenne
(Autofinancement en pour cent des revenus financiers)	16.4%	62.4%	9.0%	27.4%

Valeurs indicatives

$I2 \geq 20\%$	5 - très bien
$15\% \leq I2 < 20\%$	4 - bien
$8\% \leq I2 < 15\%$	3 - satisfaisant
$0\% \leq I2 < 8\%$	2 - insuffisant
$I2 < 0\%$	1 - très mauvais

3. Taux des amortissements ordinaires (I3)	2017	2018	2019	Moyenne
(Amortissements ordinaires en % du PA à amortir)	1.5%	6.7%	2.7%	3.7%

Valeurs indicatives

$I3 \geq 10\%$	5 - amort. suffisants
$8\% \leq I3 < 10\%$	4 - amort. moyens (à court terme)
$5\% \leq I3 < 8\%$	3 - amort. faibles
$2\% \leq I3 < 5\%$	2 - amort. insuffisants
$I3 < 2\%$	1 - amort. nettement insuffisants

4. Endettement net par habitant (I4)	2017	2018	2019	Moyenne
(Dette brute moins PF réalisable par habitant)	-339	-337	-292	-322

Valeurs indicatives

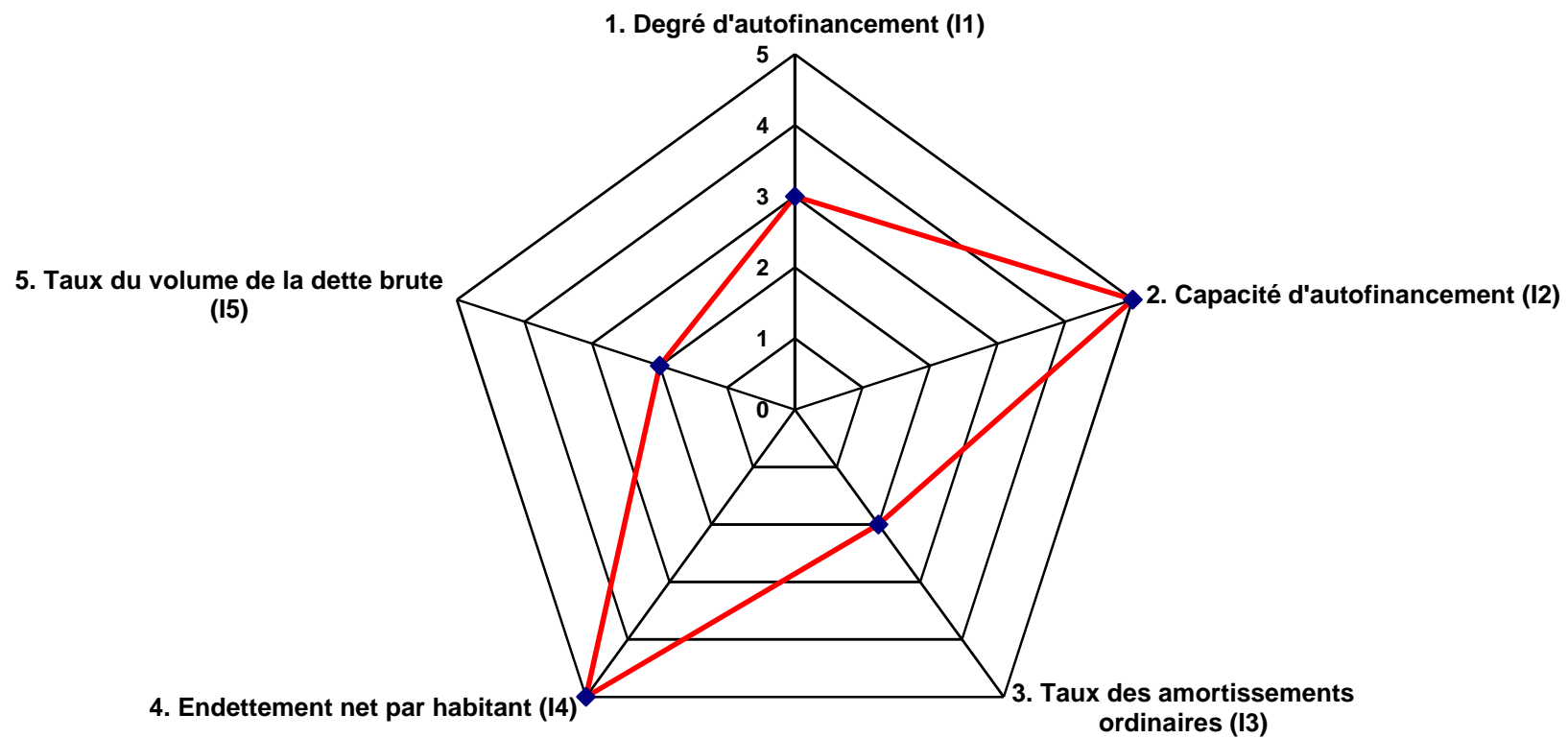
$I4 < 3'000$	5 - endettement faible
$3'000 \leq I4 < 5'000$	4 - endettement mesuré
$5'000 \leq I4 < 7'000$	3 - endettement important
$7'000 \leq I4 < 9'000$	2 - endettement très important
$I4 \geq 9'000$	1 - endettement excessif

5. Taux du volume de la dette brute (I5)	2017	2018	2019	Moyenne
(Dette brute en % des revenus financiers)	291.3%	293.2%	258.4%	279.1%

Valeurs indicatives

$I5 < 150\%$	5 - très bien
$150\% \leq I5 < 200\%$	4 - bien
$200\% \leq I5 < 250\%$	3 - satisfaisant
$250\% \leq I5 < 300\%$	2 - insuffisant
$I5 \geq 300\%$	1 - mauvais

Graphique des indicateurs - moyenne des trois années



Bourgeoisie Bovernier - Budget 2019

Comptes de fonctionnement		budget 2019		budget 2018		comptes 2017	
		charges	revenus	charges	revenus	charges	revenus
0	Administration générale						
029	Administration générale	7'400.00		9'500.00		8'428.95	100.00
0	Administration générale	7'400.00	0.00	9'500.00	0.00	8'428.95	100.00
8	Economie publique						
800	Agriculture	25'601.00	14'500.00	17'400.00	14'500.00	14'004.40	14'550.00
810	Sylviculture	350.00	20'500.00		20'500.00	358.85	21'152.90
8	Economie publique	25'951.00	35'000.00	17'400.00	35'000.00	14'363.25	35'702.90
9	Finances et impôts						
940	Intérêts	3'200.00	2'600.00	2'700.00	2'600.00	2'650.25	2'562.95
942	Immeubles du patrimoine financier	70'000.00	75'000.00	10'900.00	50'000.00	50'656.75	52'016.65
943	Domaines	2'600.00	700.00	4'500.00	500.00	12'116.15	602.85
9	Finances et impôts	75'800.00	78'300.00	18'100.00	53'100.00	65'423.15	55'182.45
Total du compte de fonctionnement		109'151.00	113'300.00	45'000.00	88'100.00	88'215.35	90'985.35
Excédent de revenus ou de charges		4'149.00		43'100.00		2'770.00	

Comptes de fonctionnement		Budget	2019	Budget	2018	Comptes	2017
		Charges	Revenus	Charges	Revenus	Charges	Revenus
0	ADMINISTRATION GÉNÉRALE						
02	ADMINISTRATION GÉNÉRALE						
029	ADMINISTRATION GÉNÉRALE						
029.31	BIENS, SERVICES & MARCH.						
029.318.00	Frais administratifs	2'000.00		2'000.00		2'000.00	
029.318.01	Frais de fiduciaire	1'500.00		2'000.00		1'944.00	
029.319.00	Impôts	3'400.00		5'000.00		3'984.95	
029.319.02	Frais divers	500.00		500.00		500.00	
029.31	TOTAL BIENS, SERVICES & MARCH.	7'400.00		9'500.00		8'428.95	
029.43	CONTRIBUTIONS						
029.435.00	Produits divers						100.00
029.43	TOTAL CONTRIBUTIONS						100.00
029	TOTAL ADMINISTRATION GÉNÉRALE	7'400.00		9'500.00		8'428.95	100.00
02	TOTAL ADMINISTRATION GÉNÉRALE	7'400.00		9'500.00		8'428.95	100.00
0	TOTAL ADMINISTRATION GÉNÉRALE	7'400.00		9'500.00		8'428.95	100.00

DEFINITIF

Comptes de fonctionnement		Budget	2019	Budget	2018	Comptes	2017
		Charges	Revenus	Charges	Revenus	Charges	Revenus
8	ÉCONOMIE PUBLIQUE						
80	AGRICULTURE						
800	AGRICULTURE						
800.30	CHARGES DU PERSONNEL						
800.300.00	Commission des alpages	5'000.00		1'500.00		567.00	
800.30	TOTAL CHARGES DU PERSONNEL	5'000.00		1'500.00		567.00	
800.31	BIENS, SERVICES & MARCH.						
800.314.00	Entretien des bâtiments des alpages	5'000.00		5'000.00		5'960.65	
800.314.01	Entretien des routes des alpages	2'000.00		2'000.00			
800.318.00	Assurances	2'900.00		2'900.00		2'900.00	
800.319.00	Frais divers	200.00		5'000.00		4'576.75	
800.31	TOTAL BIENS, SERVICES & MARCH.	10'100.00		14'900.00		13'437.40	
800.33	AMORTISSEMENTS COMPTABLES						
800.331.00	Amortissements ordinaires Route Fournoutze	5'001.00		1'000.00			
800.331.20	Amortissements ordinaires Mobilier Fournoutze	1'000.00					
800.33	TOTAL AMORTISSEMENTS COMPTABLES	6'001.00		1'000.00			
800.36	SUBVENTIONS ACCORDÉES						
800.365.00	Subvention sur la vente du fromage de Fournoutze	4'500.00					
800.36	TOTAL SUBVENTIONS ACCORDÉES	4'500.00					

DEFINITIF

Comptes de fonctionnement		Budget Charges	2019 Revenus	Budget Charges	2018 Revenus	Comptes Charges	2017 Revenus
800.42	REVENUS DES BIENS						
800.427.00	Location des alpages		14'500.00		14'500.00		14'550.00
800.42	TOTAL REVENUS DES BIENS		14'500.00		14'500.00		14'550.00
800	TOTAL AGRICULTURE	25'601.00	14'500.00	17'400.00	14'500.00	14'004.40	14'550.00
80	TOTAL AGRICULTURE	25'601.00	14'500.00	17'400.00	14'500.00	14'004.40	14'550.00
81	SYLVICULTURE						
810	SYLVICULTURE						
810.38	ATTRIBUTIONS AUX FINANCEMENTS SPÉCIAUX						
810.380.00	Attribution fonds de reboisement	350.00				358.85	
810.38	TOTAL ATTRIBUTIONS AUX FINANCEMENTS SPÉCIAUX	350.00				358.85	
810.42	REVENUS DES BIENS						
810.427.00	Location Centre de triage forestier		10'500.00		10'500.00		10'560.00
810.42	TOTAL REVENUS DES BIENS		10'500.00		10'500.00		10'560.00
810.46	SUBVENTIONS						
810.461.00	*Participation selon art. 33				10'000.00		10'000.00
810.462.00	Participation selon art. 33		10'000.00				
810.46	TOTAL SUBVENTIONS		10'000.00		10'000.00		10'000.00

DEFINITIF

Comptes de fonctionnement		Budget Charges	2019 Revenus	Budget Charges	2018 Revenus	Comptes Charges	2017 Revenus
810.48	PRÉLÈVEMENTS SUR LES FINANCEMENTS SPÉCIAUX						
810.480.00	Utilisation du fonds de reboisement						592.90
810.48	TOTAL PRÉLÈVEMENTS SUR LES FINANCEMENTS SPÉCIAUX						592.90
810	TOTAL SYLVICULTURE	350.00	20'500.00		20'500.00	358.85	21'152.90
81	TOTAL SYLVICULTURE	350.00	20'500.00		20'500.00	358.85	21'152.90
8	TOTAL ÉCONOMIE PUBLIQUE	25'951.00	35'000.00	17'400.00	35'000.00	14'363.25	35'702.90

DEFINITIF

Comptes de fonctionnement		Budget	2019	Budget	2018	Comptes	2017
		Charges	Revenus	Charges	Revenus	Charges	Revenus
9	FINANCES ET IMPÔTS						
94	GÉRANCE DE LA FORTUNE ET DES DETTES						
940	INTÉRÊTS						
940.32	INTÉRÊTS PASSIFS						
940.321.00	Intérêts s/comptes courants	3'200.00		2'700.00		2'650.25	
940.32	TOTAL INTÉRÊTS PASSIFS	3'200.00		2'700.00		2'650.25	
940.42	REVENUS DES BIENS						
940.420.00	Produits financiers		2'600.00		2'600.00		2'562.95
940.42	TOTAL REVENUS DES BIENS		2'600.00		2'600.00		2'562.95
940	TOTAL INTÉRÊTS	3'200.00	2'600.00	2'700.00	2'600.00	2'650.25	2'562.95
942	IMMEUBLES DU PATRIMOINE FINANCIER						
942.31	BIENS, SERVICES & MARCH.						
942.314.00	Gorges du Durnand Entretien installations	10'000.00				20'656.75	
942.316.00	Gorges du Durnand Location du parking	5'000.00				5'000.00	
942.318.00	Gorges du Durnand Part s/la vente des entrées	25'000.00					
942.31	TOTAL BIENS, SERVICES & MARCH.	40'000.00				25'656.75	
942.33	AMORTISSEMENTS COMPTABLES						
942.330.00	Amortissement patrimoine financier	20'000.00					
942.331.00	Amortissements ordinaires			10'900.00			
942.33	TOTAL AMORTISSEMENTS COMPTABLES	20'000.00		10'900.00			

DEFINITIF

Comptes de fonctionnement		Budget	2019	Budget	2018	Comptes	2017
		Charges	Revenus	Charges	Revenus	Charges	Revenus
942.38	ATTRIBUTION AUX FINANCEMENTS SPÉCIAUX						
942.380.00	Attribution fonds galerie des Gorges du Durnand	10'000.00				25'000.00	
942.38	TOTAL ATTRIBUTION AUX FINANCEMENTS SPÉCIAUX	10'000.00				25'000.00	
942.42	REVENUS DES BIENS						
942.423.00	Gorges du Durnand Vente des entrées		75'000.00		50'000.00		52'016.65
942.42	TOTAL REVENUS DES BIENS		75'000.00		50'000.00		52'016.65
942	TOTAL IMMEUBLES DU PATRIMOINE FINANCIER	70'000.00	75'000.00	10'900.00	50'000.00	50'656.75	52'016.65
943	DOMAINES						
943.30	CHARGES DU PERSONNEL						
943.300.00	Commission viticole	2'500.00		4'000.00			
943.30	TOTAL CHARGES DU PERSONNEL	2'500.00		4'000.00			
943.31	BIENS, SERVICES & MARCH.						
943.314.00	Entretien des vignes	100.00		500.00		88.65	
943.31	TOTAL BIENS, SERVICES & MARCH.	100.00		500.00		88.65	
943.33	AMORTISSEMENTS COMPTABLES						
943.331.00	Amortissements ordinaires Vignes					2'028.50	
943.332.00	Amort. complémentaires Vignes					9'999.00	
943.33	TOTAL AMORTISSEMENTS COMPTABLES					12'027.50	

DEFINITIF

Comptes de fonctionnement		Budget Charges	2019 Revenus	Budget Charges	2018 Revenus	Comptes Charges	2017 Revenus
943.46	SUBVENTIONS						
943.461.00	Subv. cantonales Lutte confusion viticole		700.00		500.00		602.85
943.46	TOTAL SUBVENTIONS		700.00		500.00		602.85
943	TOTAL DOMAINES	2'600.00	700.00	4'500.00	500.00	12'116.15	602.85
94	TOTAL GÉRANCE DE LA FORTUNE ET DES DETTES	75'800.00	78'300.00	18'100.00	53'100.00	65'423.15	55'182.45
9	TOTAL FINANCES ET IMPÔTS	75'800.00	78'300.00	18'100.00	53'100.00	65'423.15	55'182.45
	Total compte de fonctionnement	109'151.00	113'300.00	45'000.00	88'100.00	88'215.35	90'985.35
	Excédent de revenus ou de charges	4'149.00		43'100.00		2'770.00	

DEFINITIF

Bourgeoisie de Bovernier

Budget Investissements 2019

		Budget 2019		Budget 2018		Comptes 2017	
		Dépenses	Recettes	Dépenses	Recettes	Dépenses	Recettes
800.501.00	Route Fournoutze	50'000.00					
800.506.00	Mobilier Fournoutze	5'000.00		10'000.00			
942.501.00	Gorges du Durnand			40'000.00			
943.500.00	Vignes					12'027.50	
Total compte d'investissement		55'000.00	0.00	50'000.00	0.00	12'027.50	0.00
Investissements nets			55'000.00		50'000.00		12'027.50

Comptes d'investissement		Budget Dépenses	2019 Recettes	Budget Dépenses	2018 Recettes	Comptes Dépenses	2017 Recettes
8	ÉCONOMIE PUBLIQUE						
80	AGRICULTURE						
800	AGRICULTURE						
800.50	INVESTISSEMENTS PROPRES						
800.501.00	Route Fournoutze	50'000.00		10'000.00			
800.506.00	Mobilier Fournoutze	5'000.00					
800.50	TOTAL INVESTISSEMENTS PROPRES	55'000.00		10'000.00			
800	TOTAL AGRICULTURE	55'000.00		10'000.00			
80	TOTAL AGRICULTURE	55'000.00		10'000.00			
8	TOTAL ÉCONOMIE PUBLIQUE	55'000.00		10'000.00			

Comptes d'investissement		Budget	2019	Budget	2018	Comptes	2017
		Dépenses	Recettes	Dépenses	Recettes	Dépenses	Recettes
9	FINANCES ET IMPÔTS						
94	GÉRANCE DE LA FORTUNE ET DES DETTES						
942	IMMEUBLES DU PATRIMOINE FINANCIER						
942.50	INVESTISSEMENTS PROPRES						
942.501.00	Gorges du Durnand			40'000.00			
942.50	TOTAL INVESTISSEMENTS PROPRES			40'000.00			
942	TOTAL IMMEUBLES DU PATRIMOINE FINANCIER			40'000.00			
943	DOMAINES						
943.50	INVESTISSEMENTS PROPRES						
943.500.00	Vignes					12'027.50	
943.50	TOTAL INVESTISSEMENTS PROPRES					12'027.50	
943	TOTAL DOMAINES					12'027.50	
94	TOTAL GÉRANCE DE LA FORTUNE ET DES DETTES			40'000.00		12'027.50	
9	TOTAL FINANCES ET IMPÔTS			40'000.00		12'027.50	
	Total compte d'investissement	55'000.00		50'000.00		12'027.50	
	Investissements nets		55'000.00		50'000.00		12'027.50

DEFINITIF

Bourgeoisie de Bovernier

Calcul des amortissements - budget 2019 - avec mise à jour des investissements 2018
(sur la base de ce qui est connu au moment de l'établissement du budget)

	Agriculture						Sylviculture			Domaines	Contrôle
	Fournoutze			Plan de l'Au			Pâturages	Triage forestier	Forêts	Vignes	
	Route	Alpage	Mobilier	Route	Alpage	Mobilier					
Solde au 31.12.2016	1.00	1.00	1.00	0.00	1.00	0.00	60'000.00	1.00	66'828.00	1.00	126'834.00
Investissements 2017	0.00	0.00	0.00	0.00	0.00	0.00	0.00	0.00	0.00	12'027.50	12'027.50
Amortissements ord. 2017	1.00	1.00	1.00	0.00	1.00	0.00	60'000.00	1.00	66'828.00	12'028.50	138'861.50
Amortissements compl. 2017	0.00	0.00	0.00	0.00	0.00	0.00	0.00	0.00	0.00	-2'028.50	-2'028.50
	0.00	0.00	0.00	0.00	0.00	0.00	0.00	0.00	0.00	-9'999.00	-9'999.00
Solde au 31.12.2017	1.00	1.00	1.00	0.00	1.00	0.00	60'000.00	1.00	66'828.00	1.00	126'834.00
Investissements 2018	0.00	0.00	5'000.00	0.00	0.00	0.00	0.00	0.00	0.00	0.00	5'000.00
Amortissements ord. 2018	1.00	1.00	5'001.00	0.00	1.00	0.00	60'000.00	1.00	66'828.00	1.00	131'834.00
Amortissements compl. 2018	0.00	0.00	-1'001.00	0.00	0.00	0.00	0.00	0.00	0.00	0.00	-1'001.00
	0.00	0.00	0.00	0.00	0.00	0.00	0.00	0.00	0.00	0.00	0.00
Solde au 31.12.2018	1.00	1.00	4'000.00	0.00	1.00	0.00	60'000.00	1.00	66'828.00	1.00	130'833.00
Investissements 2019	50'000.00	0.00	5'000.00	0.00	0.00	0.00	0.00	0.00	0.00	0.00	55'000.00
Amortissements ord. 2019	50'001.00	1.00	9'000.00	0.00	1.00	0.00	60'000.00	1.00	66'828.00	1.00	185'833.00
Amortissements compl. 2019	-5'001.00	0.00	-1'000.00	0.00	0.00	0.00	0.00	0.00	0.00	0.00	-6'001.00
	0.00	0.00	0.00	0.00	0.00	0.00	0.00	0.00	0.00	0.00	0.00
Solde au 31.12.2019	45'000.00	1.00	8'000.00	0.00	1.00	0.00	60'000.00	1.00	66'828.00	1.00	179'832.00
Cpte amort. ordinaire	800.331.00	800.331.10	800.331.20	800.331.01	800.331.11	800.331.21	800.331.30	810.331.00	810.331.10	943.331.00	
Cpte amort. compl. + extra.	800.332.00	800.332.10	800.332.20	800.332.01	800.332.11	800.332.21	800.332.30	810.332.00	810.332.10	943.332.00	
Comptes du bilan	B11.141.00	B11.143.00	B11.146.00	B11.141.01	B11.143.01	B11.146.01	B11.140.00	B11.143.02	B11.145.00	B11.140.01	

Détail des investissements 2019

Route Fournoutze	50'000.00										50'000.00
Mobilier Fournoutze			5'000.00								5'000.00
	50'000.00	0.00	5'000.00	0.00	0.00	0.00	0.00	0.00	0.00	0.00	55'000.00

Détail des investissements 2018

Mobilier Fournoutze			5'000.00								5'000.00
	0.00	0.00	5'000.00	0.00	0.00	0.00	0.00	0.00	0.00	0.00	5'000.00

Détail des investissements 2017

Vignes (plantation)										12'027.50	12'027.50
	0.00	0.00	0.00	0.00	0.00	0.00	0.00	0.00	0.00	12'027.50	12'027.50