

## **CONVOCATION**

Chères citoyennes, chers citoyens,

Nous vous convoquons pour l'Assemblée primaire le

**lundi 10 décembre 2018 à 19h30**  
**à la salle polyvalente de Bovernier**

avec l'ordre du jour suivant :

1. Salutations d'usage
2. Présentation du budget 2019
3. Approbation du budget 2019
4. Délibération et décision de l'Assemblée primaire sur :
  - les nouveaux statuts de l'association des communes Bagnes, Vollèges, Sembrancher, Orsières, Bovernier, Liddes et Bourg-St-Pierre pour le stand de tir du Mont-Brun
5. Délibération et décision de l'Assemblée primaire sur :
  - le règlement sur la perception des prestations aux collectivités publiques liées à la distribution d'électricité
6. Rapport des conseillers
7. Message du président de la commune
8. Divers

Le budget 2019 dans son intégralité, les nouveaux statuts ainsi que le règlement sont à disposition des intéressés auprès du secrétariat communal ainsi que sur le site internet de la commune [www.bovernier.ch](http://www.bovernier.ch).

Nous terminerons la soirée autour d'un vin chaud, du vin froid aussi et d'un morceau de pain de seigle et de fromage.

Au plaisir de vous rencontrer nombreux, nous vous présentons, chères citoyennes, chers citoyens, nos meilleures salutations.

**Administration Communale**

**Le Président**

**Le Secrétaire**



# Commune de Bovernier

## Budget 2019

### Le budget

Nous avons le plaisir de vous soumettre le budget de l'exercice 2019, tel qu'arrêté par le Conseil municipal le jeudi 8 novembre 2018, conformément aux dispositions des articles 22 et suivants de l'ordonnance sur la gestion financière des communes (Ofinco) du 16 juin 2004.

Les comptes de fonctionnement et d'investissement sont à disposition au bureau communal et visibles sur notre site internet : [www.bovernier.ch](http://www.bovernier.ch)

### Commentaire

Le budget qui vous est présenté laisse apparaître une marge d'autofinancement de l'ordre d'un demi-million de francs pour des investissements nets de 733'100 francs. Une différence sensible que le Conseil avait annoncée depuis quelques années déjà, faisant référence à la réfection totale du quartier de St-Théodule et à la poursuite des investissements pour la réfection du réseau d'eau et d'irrigation sur Bémont. Avec une dette par habitant de seulement 400 francs, nous avons la santé financière suffisante pour faire face à un ou deux exercices déficitaires, tout en étant conscient que la maîtrise de nos finances reste une priorité. A noter encore que la péréquation financière nous est moins favorable que par le passé et que la vente de l'énergie pour 2019 est inférieure à la moyenne pluriannuelle.

### Compte de fonctionnement

Le compte de fonctionnement qui vous est soumis fait ressortir une marge d'autofinancement de 502'820 francs. Le précédent budget, pour l'exercice 2018, laissait une marge de manœuvre plus importante de 86'110 francs, avec sa marge d'autofinancement de 588'930 francs.

Les revenus se montent à 5'300'200 francs et les charges à 5'462'483 francs. L'excédent de charge du compte de fonctionnement après les amortissements est de 162'283 francs.

### Compte d'investissement

Le total des investissements bruts se monte à 898'500 francs selon la liste ci-dessous:

Réseau d'eau potable	172'000.00	francs
Réseau des eaux usées	154'000.00	francs
Défense du Poupro	130'000.00	francs
Bâtiments communaux	120'000.00	francs
Réseau routier communal	92'000.00	francs
Réseau d'irrigation	71'000.00	francs

Eclairage public	29'000.00	francs
Télé-réseau	27'000.00	francs
STEP de Martigny	24'000.00	francs
Paroisse de Bovernier	20'000.00	francs
Chemins pédestres et places de jeux	15'000.00	francs
Compteurs d'eau	15'000.00	francs
Déchetterie-Moloks	10'000.00	francs
CO d'Octodure	5'000.00	francs
Réseau routier cantonal	5'000.00	francs
Dépôt communal	5'000.00	francs
Mobilier du complexe scolaire	4'500.00	francs

De ces investissements, il y a lieu de déduire des participations et subventions de tiers de 165'400 francs.

### Modification du capital

Nous résumons comme suit le résultat escompté pour l'exercice 2019 :

	Budget 2019	Budget 2018	Comptes 2017
Investissements nets	733'100.00	585'600.00	485'523.97
Découvert de financement	-230'280.00	3'330.00	195'065.24
Amortissements	665'103.00	657'601.00	677'524.97
Evolution de la fortune	-162'283.00	-68'671.00	3'064.24
<b>Marge d'autofinancement</b>	<b>502'820.00</b>	<b>588'930.00</b>	<b>680'589.21</b>

L'an dernier, après les amortissements, nous avons un excédent de financement de 3'330 francs. Cette année, nous pouvons annoncer une insuffisance de financement de 230'280 francs.

Avec une fortune de la Municipalité de 5'262'944 francs au 31 décembre 2017, on peut considérer que notre situation reste bonne. L'excédent de charges prévu en 2019 de 162'283 francs est donc supportable.

### Conclusion

Le budget présenté se base sur les éléments connus par le Conseil communal au moment de sa rédaction. Il faut avoir à l'esprit que des éléments importants peuvent l'influencer de manière sensible, notamment les fluctuations du marché de l'électricité et les critères pour toucher la péréquation financière.

Le Président



Marcel Gay

# Récapitulation du compte administratif

	Budget 2019				Budget 2018				Comptes 2017			
	Fonctionnement		Investissements		Fonctionnement		Investissements		Fonctionnement		Investissements	
	Charges	Revenus	Dépenses	Recettes	Charges	Revenus	Dépenses	Recettes	Charges	Revenus	Dépenses	Recettes
0 Administration générale	603'550.00	17'840.00	120'000.00		584'320.00	12'440.00	50'000.00		572'968.78	10'574.50	10'385.00	
1 Sécurité publique	121'260.00	26'000.00			112'610.00	19'000.00			131'894.45	20'368.35		
2 Enseignement et formation	975'581.00	67'200.00	9'500.00		982'460.00	60'300.00	15'000.00		946'422.07	59'809.75		
3 Culture, loisirs & culte	203'692.00	74'000.00	62'000.00	1'400.00	193'641.00	77'000.00	15'000.00	1'400.00	189'906.40	74'570.22	10'000.00	7'000.00
4 Santé	65'700.00				62'900.00				49'310.72			
5 Prévoyance sociale	568'980.00	40'500.00			554'300.00	35'900.00			496'886.42	21'090.96		
6 Trafic	530'550.00	500.00	102'000.00		515'260.00	500.00	66'000.00		482'324.96	1'169.60	102'862.73	
7 Protection/aménagement/environnement	495'230.00	434'990.00	505'000.00	134'000.00	501'325.00	434'735.00	462'000.00	139'000.00	457'791.69	360'363.02	335'538.44	116'759.30
8 Economie publique	1'711'840.00	1'723'000.00	100'000.00	30'000.00	1'503'400.00	1'848'500.00	169'000.00	51'000.00	1'501'160.80	1'608'385.88	180'497.10	30'000.00
9 Finances & Impôts	186'100.00	2'916'170.00			166'000.00	2'619'170.00			176'165.18	2'851'563.43		
<b>Total</b>	<b>5'462'483.00</b>	<b>5'300'200.00</b>	<b>898'500.00</b>	<b>165'400.00</b>	<b>5'176'216.00</b>	<b>5'107'545.00</b>	<b>777'000.00</b>	<b>191'400.00</b>	<b>5'004'831.47</b>	<b>5'007'895.71</b>	<b>639'283.27</b>	<b>153'759.30</b>
Excédent de revenus ou de charges		162'283.00				68'671.00			3'064.24			
Investissements nets				733'100.00				585'600.00				485'523.97
	5'462'483.00	5'462'483.00	898'500.00	898'500.00	5'176'216.00	5'176'216.00	777'000.00	777'000.00	5'007'895.71	5'007'895.71	639'283.27	639'283.27
			<b>Financement des investissements</b>				<b>Financement des investissements</b>				<b>Financement des investissements</b>	
Investissements (désinvestissements) nets				733'100.00				585'600.00				485'523.97
Amortissements du patrimoine administratif				665'103.00				657'601.00				670'526.97
Amortissements complémentaires du patrimoine administratif				0.00				0.00				6'998.00
Excédent de revenus / (charges) du compte de fonctionnement				-162'283.00				-68'671.00				3'064.24
<b>Découvert / (excédent) de financement</b>				<b>230'280.00</b>				<b>-3'330.00</b>				<b>-195'065.24</b>
				<b>Modification du capital</b>				<b>Modification du capital</b>				<b>Modification du capital</b>
Report au bilan des investissements nets				733'100.00				585'600.00				485'523.97
Insuffisance / (excédent) de financement				230'280.00				-3'330.00				-195'065.24
Report des amortissements au bilan				665'103.00				657'601.00				677'524.97
<b>Augmentation / (diminution) de la fortune nette</b>				<b>-162'283.00</b>				<b>-68'671.00</b>				<b>3'064.24</b>
<b>Marge d'auto-financement</b>				<b>502'820.00</b>				<b>588'930.00</b>				<b>680'589.21</b>

(Les termes entre parenthèses s'appliquent aux chiffres négatifs)

DEFINITIF





## Aperçu du compte administratif

Compte  
2017Budget  
2018Budget  
2019

## Compte de fonctionnement

## Résultat avant amortissements comptables

Charges financières	- CHF	4'327'306.50	4'518'615.00	4'797'380.00
Revenus financiers	+ CHF	5'007'895.71	5'107'545.00	5'300'200.00
<b>Marge d'autofinancement (négative)</b>	= CHF	-	-	-
<b>Marge d'autofinancement</b>	= CHF	<b>680'589.21</b>	<b>588'930.00</b>	<b>502'820.00</b>

## Résultat après amortissements comptables

Marge d'autofinancement (négative)	- CHF	-	-	-
Marge d'autofinancement	+ CHF	680'589.21	588'930.00	502'820.00
Amortissements ordinaires	- CHF	670'526.97	657'601.00	665'103.00
Amortissements complémentaires	- CHF	6'998.00	-	-
Amortissement du découvert au bilan	- CHF	-	-	-
<b>Excédent de charges</b>	= CHF	-	<b>68'671.00</b>	<b>162'283.00</b>
<b>Excédent de revenus</b>	= CHF	<b>3'064.24</b>	-	-

## Compte des investissements

Dépenses	+ CHF	639'283.27	777'000.00	898'500.00
Recettes	- CHF	153'759.30	191'400.00	165'400.00
<b>Investissements nets</b>	= CHF	<b>485'523.97</b>	<b>585'600.00</b>	<b>733'100.00</b>
<b>Investissements nets (négatifs)</b>	= CHF	-	-	-

## Financement

Marge d'autofinancement (négative)	- CHF	-	-	-
Marge d'autofinancement	+ CHF	680'589.21	588'930.00	502'820.00
Investissements nets	- CHF	485'523.97	585'600.00	733'100.00
Investissements nets (négatifs)	+ CHF	-	-	-
<b>Insuffisance de financement</b>	= CHF	-	-	<b>230'280.00</b>
<b>Excédent de financement</b>	= CHF	<b>195'065.24</b>	<b>3'330.00</b>	-

Aperçu du compte annuel		Compte 2017		Budget 2018		Budget 2019	
<b>Compte de fonctionnement</b>		<b>Charges</b>	<b>Revenus</b>	<b>Charges</b>	<b>Revenus</b>	<b>Charges</b>	<b>Revenus</b>
Total des charges (amortissements inclus)		5'004'831.47		5'176'216.00		5'462'483.00	
Total des revenus			5'007'895.71		5'107'545.00		5'300'200.00
<b>Excédent de revenus</b>		<b>3'064.24</b>		-		-	
<b>Excédent de charges</b>			-		<b>68'671.00</b>		<b>162'283.00</b>
<b>Total</b>		<b>5'007'895.71</b>	<b>5'007'895.71</b>	<b>5'176'216.00</b>	<b>5'176'216.00</b>	<b>5'462'483.00</b>	<b>5'462'483.00</b>
<b>Compte des investissements</b>		<b>Dépenses</b>	<b>Recettes</b>	<b>Dépenses</b>	<b>Recettes</b>	<b>Dépenses</b>	<b>Recettes</b>
Total des dépenses reportées au bilan		639'283.27		777'000.00		898'500.00	
Total des recettes reportées au bilan			153'759.30		191'400.00		165'400.00
<b>Investissements nets 3)</b>			<b>485'523.97</b>		<b>585'600.00</b>		<b>733'100.00</b>
<b>Total</b>		<b>639'283.27</b>	<b>639'283.27</b>	<b>777'000.00</b>	<b>777'000.00</b>	<b>898'500.00</b>	<b>898'500.00</b>
<b>Financement</b>							
Report des investissements nets		485'523.97		585'600.00		733'100.00	
Report des amortissements ordinaires du patrimoine administratif			670'526.97		657'601.00		665'103.00
Report des amortissements complémentaires du patrimoine administratif			6'998.00		-		-
Report des amortissements du découvert du bilan			-		-		-
Excédent de revenus du compte de fonctionnement			3'064.24		-		-
Excédent de charges du compte de fonctionnement		-		68'671.00		162'283.00	
<b>Excédent de financement</b>		<b>195'065.24</b>		<b>3'330.00</b>		-	
<b>Insuffisance de financement</b>			-		-		<b>230'280.00</b>
<b>Total</b>		<b>680'589.21</b>	<b>680'589.21</b>	<b>657'601.00</b>	<b>657'601.00</b>	<b>895'383.00</b>	<b>895'383.00</b>
<b>Modification du capital</b>							
Report de l'excédent de financement			195'065.24		3'330.00		-
Report de l'insuffisance de financement		-			-	230'280.00	
Report des dépenses d'investissement au bilan			639'283.27		777'000.00		898'500.00
Report des recettes d'investissement au bilan		153'759.30		191'400.00		165'400.00	
Report des amortissements au bilan		677'524.97		657'601.00		665'103.00	
<b>Augmentation de la fortune nette</b>		<b>3'064.24</b>		-		-	
<b>Diminution de la fortune nette</b>			-		<b>68'671.00</b>		<b>162'283.00</b>
<b>Total</b>		<b>834'348.51</b>	<b>834'348.51</b>	<b>849'001.00</b>	<b>849'001.00</b>	<b>1'060'783.00</b>	<b>1'060'783.00</b>

3) Remarque: si négatif = excédent de recettes du compte des investissements



## Compte de fonctionnement selon les tâches

Compte 2017

Budget 2018

Budget 2019

	Compte 2017		Budget 2018		Budget 2019	
	Charges	Revenus	Charges	Revenus	Charges	Revenus
0 Administration générale	572'968.78	10'574.50	584'320.00	12'440.00	603'550.00	17'840.00
1 Sécurité publique	131'894.45	20'368.35	112'610.00	19'000.00	121'260.00	26'000.00
2 Enseignement et formation	946'422.07	59'809.75	982'460.00	60'300.00	975'581.00	67'200.00
3 Culture, loisirs et culte	189'906.40	74'570.22	193'641.00	77'000.00	203'692.00	74'000.00
4 Santé	49'310.72	-	62'900.00	-	65'700.00	-
5 Prévoyance sociale	496'886.42	21'090.96	554'300.00	35'900.00	568'980.00	40'500.00
6 Trafic	482'324.96	1'169.60	515'260.00	500.00	530'550.00	500.00
7 Protection et aménagement de l'environnement, yc eau, égouts, déchets	457'791.69	360'363.02	501'325.00	434'735.00	495'230.00	434'990.00
8 Economie publique, yc services industriels	1'501'160.80	1'608'385.88	1'503'400.00	1'848'500.00	1'711'840.00	1'723'000.00
9 Finances et impôts	176'165.18	2'851'563.43	166'000.00	2'619'170.00	186'100.00	2'916'170.00
<b>Total des charges et des revenus</b>	<b>5'004'831.47</b>	<b>5'007'895.71</b>	<b>5'176'216.00</b>	<b>5'107'545.00</b>	<b>5'462'483.00</b>	<b>5'300'200.00</b>
<b>Excédent de charges</b>		<b>-</b>		<b>68'671.00</b>		<b>162'283.00</b>
<b>Excédent de revenus</b>	<b>3'064.24</b>		<b>-</b>		<b>-</b>	

**Compte de fonctionnement selon les natures**

Compte 2017

Budget 2018

Budget 2019

	Charges	Revenus	Charges	Revenus	Charges	Revenus
30 Charges de personnel	699'482.52		832'300.00		828'640.00	
31 Biens, services et marchandises	2'219'564.65		2'224'650.00		2'434'930.00	
32 Intérêts passifs	51'644.03		46'250.00		45'750.00	
33 Amortissements	725'241.23		670'601.00		708'103.00	
34 Parts à des contributions sans affectation	21'529.65		21'750.00		23'000.00	
35 Dédommagements versés à des collectivités publiques	326'746.50		346'900.00		343'600.00	
36 Subventions accordées	930'836.84		1'029'500.00		1'078'460.00	
37 Subventions redistribuées	-		-		-	
38 Attributions aux financements spéciaux	29'786.05		4'265.00		-	
39 Imputations internes	-		-		-	
40 Impôts		1'805'821.15		1'694'550.00		1'776'750.00
41 Patentes et concessions		793'313.48		631'000.00		936'000.00
42 Revenus des biens		203'028.69		189'660.00		208'360.00
43 Contributions		1'892'241.09		2'255'855.00		2'078'805.00
44 Parts à des recettes et contributions sans affectation		284'566.85		278'500.00		222'200.00
45 Restitutions de collectivités publiques		3'470.05		3'500.00		3'500.00
46 Subventions		25'454.40		19'200.00		29'900.00
47 Subventions à redistribuer		-		-		-
48 Prélèvements sur les financements spéciaux		-		35'280.00		44'685.00
49 Imputations internes		-		-		-
<b>Total des charges et des revenus</b>	<b>5'004'831.47</b>	<b>5'007'895.71</b>	<b>5'176'216.00</b>	<b>5'107'545.00</b>	<b>5'462'483.00</b>	<b>5'300'200.00</b>
<b>Excédent de charges</b>		-		<b>68'671.00</b>		<b>162'283.00</b>
<b>Excédent de revenus</b>	<b>3'064.24</b>		-		-	

## Compte des investissements selon les tâches

Compte 2017

Budget 2018

Budget 2019

	Compte 2017		Budget 2018		Budget 2019	
	Dépenses	Recettes	Dépenses	Recettes	Dépenses	Recettes
0 Administration générale	10'385.00	-	50'000.00	-	120'000.00	-
1 Sécurité publique	-	-	-	-	-	-
2 Enseignement et formation	-	-	15'000.00	-	9'500.00	-
3 Culture, loisirs et culte	10'000.00	7'000.00	15'000.00	1'400.00	62'000.00	1'400.00
4 Santé	-	-	-	-	-	-
5 Prévoyance sociale	-	-	-	-	-	-
6 Trafic	102'862.73	-	66'000.00	-	102'000.00	-
7 Protection et aménagement de l'environnement, yc eau, égouts, déchets	335'538.44	116'759.30	462'000.00	139'000.00	505'000.00	134'000.00
8 Economie publique, yc services industriels	180'497.10	30'000.00	169'000.00	51'000.00	100'000.00	30'000.00
9 Finances et impôts	-	-	-	-	-	-
<b>Total des dépenses et des recettes</b>	<b>639'283.27</b>	<b>153'759.30</b>	<b>777'000.00</b>	<b>191'400.00</b>	<b>898'500.00</b>	<b>165'400.00</b>
<b>Excédent de dépenses</b>		<b>485'523.97</b>		<b>585'600.00</b>		<b>733'100.00</b>
<b>Excédent de recettes</b>	-		-		-	

**Compte des investissements selon les natures**

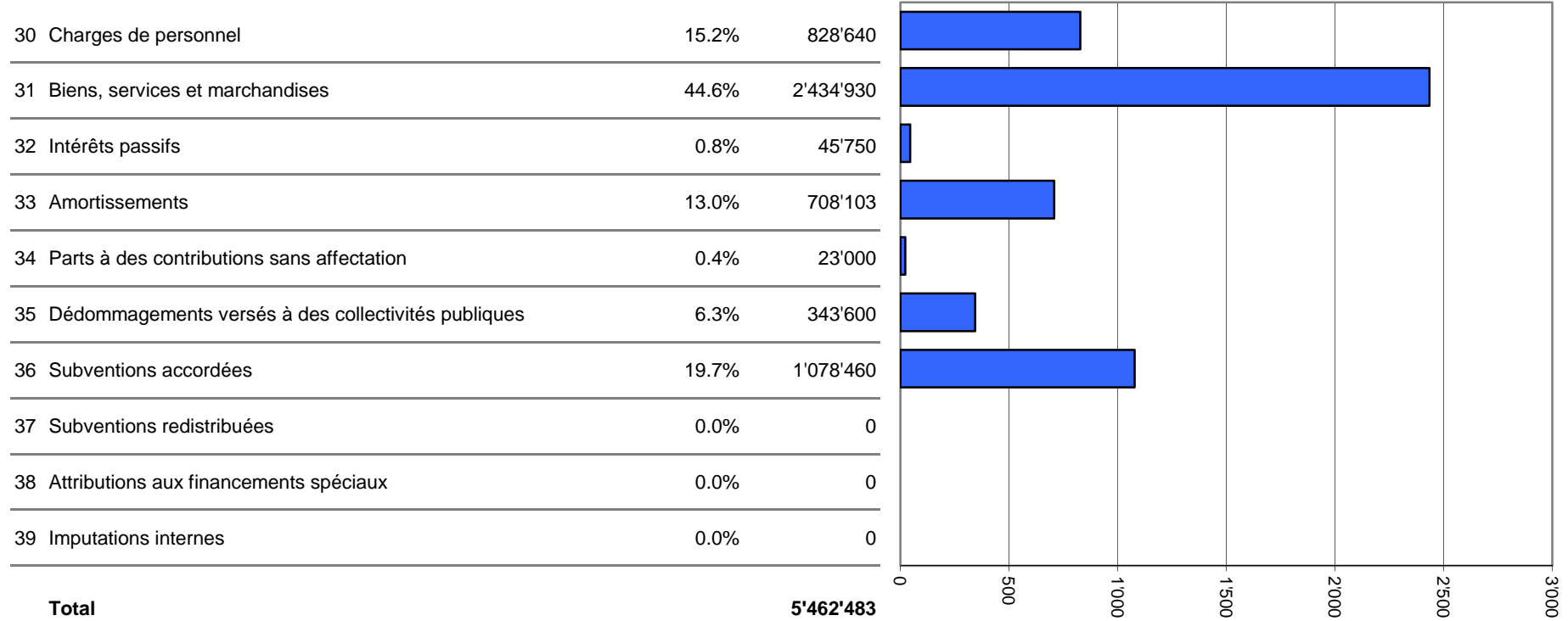
Compte 2017

Budget 2018

Budget 2019

	Compte 2017		Budget 2018		Budget 2019	
	Dépenses	Recettes	Dépenses	Recettes	Dépenses	Recettes
50 Investissements propres	615'349.57		744'000.00		844'500.00	
52 Prêts et participations permanentes	-		-		-	
56 Subventions accordées	23'933.70		33'000.00		54'000.00	
57 Subventions redistribuées	-		-		-	
58 Autres dépenses activables	-		-		-	
60 Transferts au patrimoine financier		-		-		-
61 Contributions de tiers		69'198.20		21'400.00		31'400.00
62 Remboursement de prêts et participations permanentes		-		-		-
63 Facturation à des tiers		-		-		-
64 Remboursement de subventions acquises		-		-		-
66 Subventions acquises		84'561.10		170'000.00		134'000.00
67 Subventions à redistribuer		-		-		-
<b>Total des dépenses et des recettes</b>	<b>639'283.27</b>	<b>153'759.30</b>	<b>777'000.00</b>	<b>191'400.00</b>	<b>898'500.00</b>	<b>165'400.00</b>
<b>Excédent de dépenses</b>		<b>485'523.97</b>		<b>585'600.00</b>		<b>733'100.00</b>
<b>Excédent de recettes</b>	-		-		-	

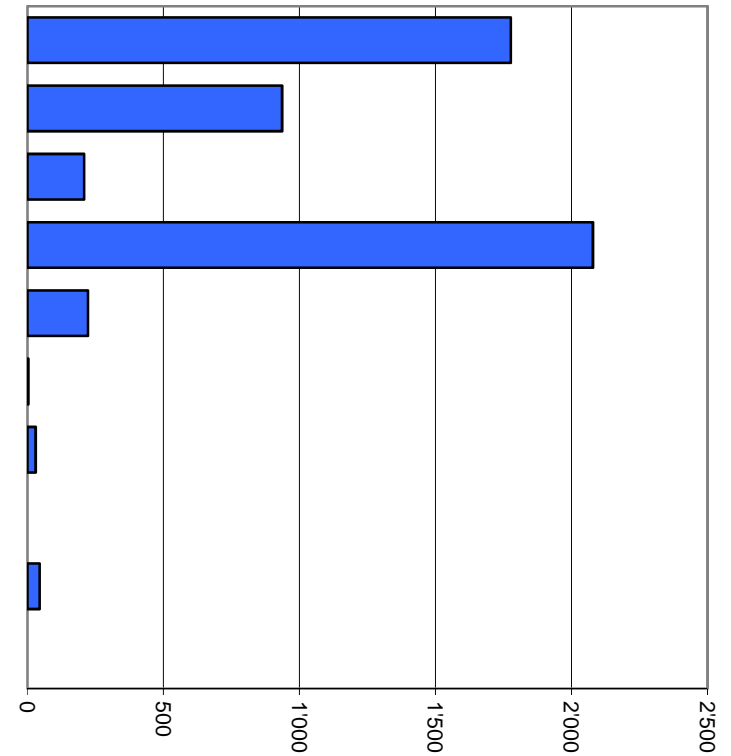
### Comptes de fonctionnement selon les natures, charges



Milliers

## Comptes de fonctionnement selon les natures, revenus

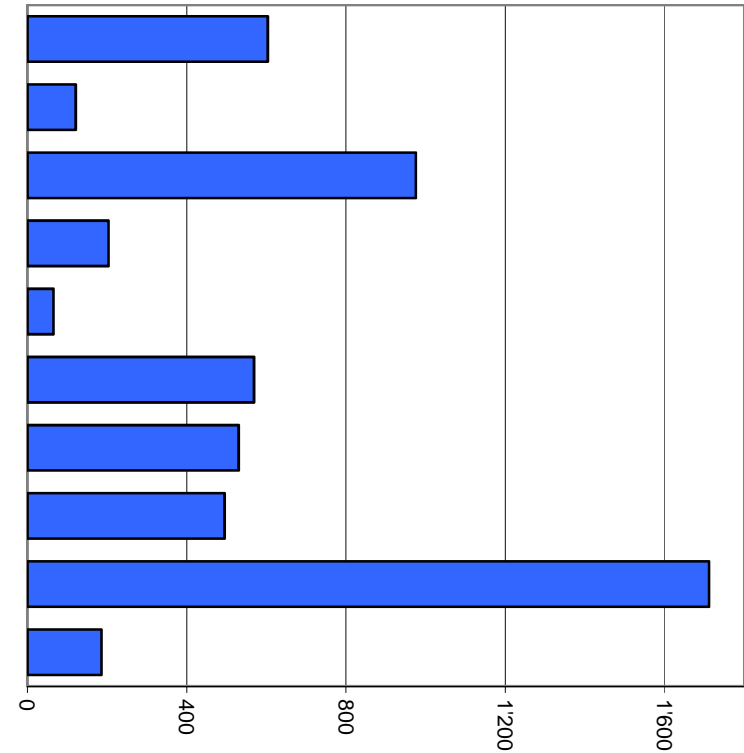
40 Impôts	33.5%	1'776'750
41 Patentes et concessions	17.7%	936'000
42 Revenus des biens	3.9%	208'360
43 Contributions	39.2%	2'078'805
44 Parts à des recettes et contributions sans affectation	4.2%	222'200
45 Restitutions de collectivités publiques	0.1%	3'500
46 Subventions	0.6%	29'900
47 Subventions à redistribuer	0.0%	0
48 Prélèvements sur les financements spéciaux	0.8%	44'685
49 Imputations internes	0.0%	0
<b>Total</b>		<b>5'300'200</b>



Milliers

## Comptes de fonctionnement selon les tâches, charges

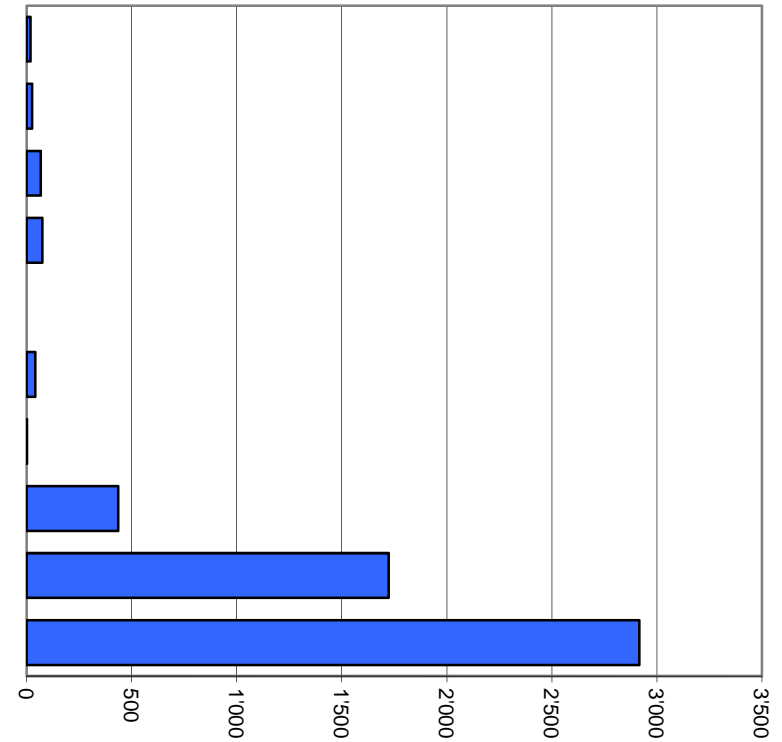
0	Administration générale	11.0%	603'550
1	Sécurité publique	2.2%	121'260
2	Enseignement et formation	17.9%	975'581
3	Culture, loisirs et culte	3.7%	203'692
4	Santé	1.2%	65'700
5	Prévoyance sociale	10.4%	568'980
6	Trafic	9.7%	530'550
7	Protection et aménagement de l'environnement, yc eau, égouts, déchets	9.1%	495'230
8	Economie publique, yc services industriels	31.3%	1'711'840
9	Finances et impôts	3.4%	186'100
<b>Total</b>			<b>5'462'483</b>



Milliers

## Comptes de fonctionnement selon les tâches, revenus

0	Administration générale	0.3%	17'840
1	Sécurité publique	0.5%	26'000
2	Enseignement et formation	1.3%	67'200
3	Culture, loisirs et culte	1.4%	74'000
4	Santé	0.0%	0
5	Prévoyance sociale	0.8%	40'500
6	Trafic	0.0%	500
7	Protection et aménagement de l'environnement, yc eau, égouts, déchets	8.2%	434'990
8	Economie publique, yc services industriels	32.5%	1'723'000
9	Finances et impôts	55.0%	2'916'170
<b>Total</b>			<b>5'300'200</b>

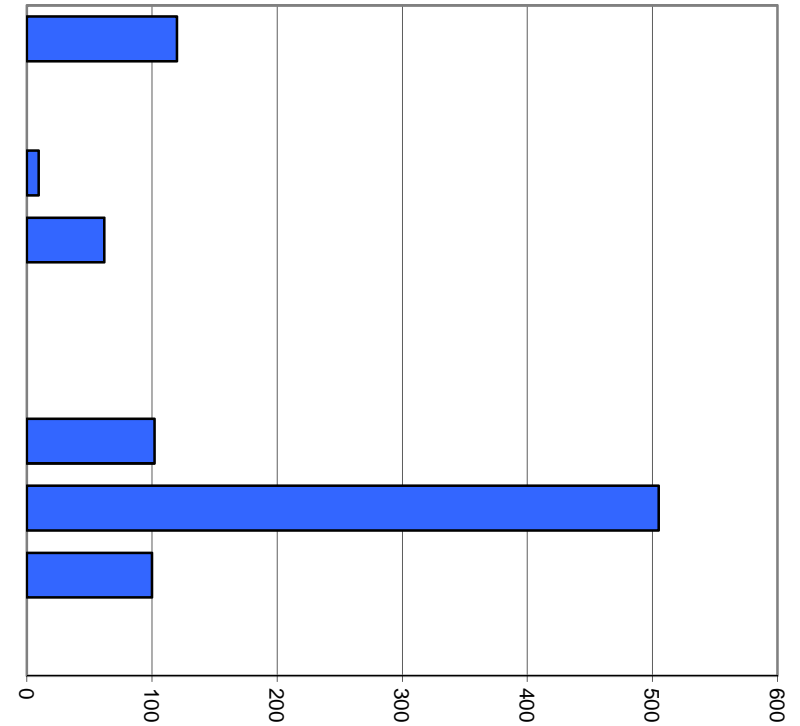


Milliers



## Comptes des investissements selon les tâches, dépenses

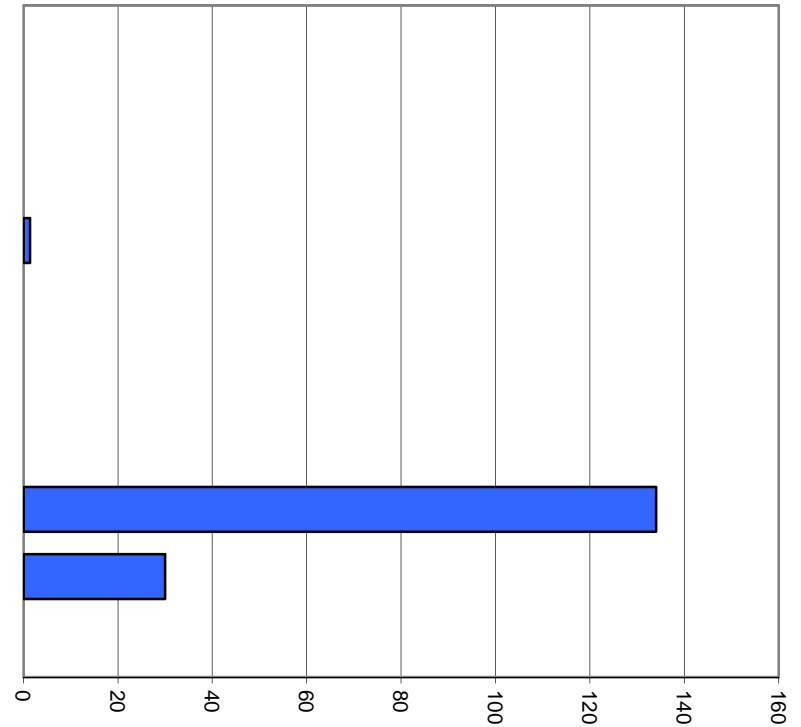
0	Administration générale	13.4%	120'000
1	Sécurité publique	0.0%	0
2	Enseignement et formation	1.1%	9'500
3	Culture, loisirs et culte	6.9%	62'000
4	Santé	0.0%	0
5	Prévoyance sociale	0.0%	0
6	Trafic	11.4%	102'000
7	Protection et aménagement de l'environnement, yc eau, égouts, déchets	56.2%	505'000
8	Economie publique, yc services industriels	11.1%	100'000
9	Finances et impôts	0.0%	0
<b>Total</b>			<b>898'500</b>



Milliers

## Comptes des investissements selon les tâches, recettes

0	Administration générale	0.0%	0
1	Sécurité publique	0.0%	0
2	Enseignement et formation	0.0%	0
3	Culture, loisirs et culte	0.8%	1'400
4	Santé	0.0%	0
5	Prévoyance sociale	0.0%	0
6	Trafic	0.0%	0
7	Protection et aménagement de l'environnement, yc eau, égouts, déchets	81.0%	134'000
8	Economie publique, yc services industriels	18.1%	30'000
9	Finances et impôts	0.0%	0
<b>Total</b>			<b>165'400</b>



Milliers

1. Degré d'autofinancement (I1)		MCH	2017	2018	2019	2020	2021	2022	2023	2024	2025	2026	2027	2028
Excédent de revenus du compte de fonctionnement		+ CHF	3'064.24	-	-	-	-	-	-	-	-	-	-	-
Excédent de charges du compte de fonctionnement		- CHF	-	68'671.00	162'283.00	-	-	-	-	-	-	-	-	-
Amortissements du patrimoine administratif	331	+ CHF	670'526.97	657'601.00	665'103.00	-	-	-	-	-	-	-	-	-
Amortissements complémentaires du patrimoine administratif	332	+ CHF	6'998.00	-	-	-	-	-	-	-	-	-	-	-
Amortissement du découvert du bilan	333	+ CHF	-	-	-	-	-	-	-	-	-	-	-	-
<b>Autofinancement</b>		= CHF	<b>680'589.21</b>	<b>588'930.00</b>	<b>502'820.00</b>	-	-	-	-	-	-	-	-	-
Dépenses d'investissement reportées au bilan	5	+ CHF	639'283.27	777'000.00	898'500.00	-	-	-	-	-	-	-	-	-
Recettes d'investissement reportées au bilan	6	- CHF	153'759.30	191'400.00	165'400.00	-	-	-	-	-	-	-	-	-
<b>Investissements nets</b>		= CHF	<b>485'523.97</b>	<b>585'600.00</b>	<b>733'100.00</b>	-	-	-	-	-	-	-	-	-
Autofinancement x 100		=	140.2%	100.6%	68.6%									
Investissements nets														

Valeurs indicatives

I1 ≥ 100%	5 - très bien
80% ≤ I1 < 100%	4 - bien
60% ≤ I1 < 80%	3 - satisfaisant (à court terme)
0% ≤ I1 < 60%	2 - insuffisant
I1 < 0%	1 - très mauvais

2. Capacité d'autofinancement (I2)		MCH	2017	2018	2019	2020	2021	2022	2023	2024	2025	2026	2027	2028
Excédent de revenus du compte de fonctionnement	+ CHF		3'064.24	-	-	-	-	-	-	-	-	-	-	-
Excédent de charges du compte de fonctionnement	- CHF		-	68'671.00	162'283.00	-	-	-	-	-	-	-	-	-
Amortissements du patrimoine administratif	331 + CHF		670'526.97	657'601.00	665'103.00	-	-	-	-	-	-	-	-	-
Amortissements complémentaires du patrimoine administratif	332 + CHF		6'998.00	-	-	-	-	-	-	-	-	-	-	-
Amortissement du découvert du bilan	333 + CHF		-	-	-	-	-	-	-	-	-	-	-	-
<b>Autofinancement</b>	= CHF		<b>680'589.21</b>	<b>588'930.00</b>	<b>502'920.00</b>	-	-	-	-	-	-	-	-	-
Revenus du compte de fonctionnement	4 + CHF		5'007'895.71	5'107'545.00	5'300'200.00	-	-	-	-	-	-	-	-	-
Subventions redistribuées	47 - CHF		-	-	-	-	-	-	-	-	-	-	-	-
Prélèvements sur les financements spéciaux	48 - CHF		-	35'280.00	44'685.00	-	-	-	-	-	-	-	-	-
Imputations internes	49 - CHF		-	-	-	-	-	-	-	-	-	-	-	-
<b>Revenus financiers</b>	CHF		<b>5'007'895.71</b>	<b>5'072'265.00</b>	<b>5'255'515.00</b>	-	-	-	-	-	-	-	-	-
Autofinancement x 100	=		13.6%	11.6%	9.6%									
Revenus financiers														

Valeurs indicatives

I2	≥ 20%	5 - très bien
15% ≤ I2 < 20%		4 - bien
8% ≤ I2 < 15%		3 - satisfaisant
0% ≤ I2 < 8%		2 - insuffisant
I2 < 0%		1 - très mauvais

3. Taux des amortissements ordinaires (I3)		MCH	2017	2018	2019	2020	2021	2022	2023	2024	2025	2026	2027	2028
Patrimoine administratif avant amortissements	+	CHF	6'572'534.97	6'480'610.00	6'556'109.00	5'891'006.00	5'891'006.00	5'891'006.00	5'891'006.00	5'891'006.00	5'891'006.00	5'891'006.00	5'891'006.00	5'891'006.00
Prêts et participations permanentes avant amortissements	-	CHF	-	-	-	-	-	-	-	-	-	-	-	-
<b>Patrimoine administratif à amortir</b>	=	CHF	<b>6'572'534.97</b>	<b>6'480'610.00</b>	<b>6'556'109.00</b>	<b>5'891'006.00</b>	<b>5'891'006.00</b>	<b>5'891'006.00</b>	<b>5'891'006.00</b>	<b>5'891'006.00</b>	<b>5'891'006.00</b>	<b>5'891'006.00</b>	<b>5'891'006.00</b>	<b>5'891'006.00</b>
<b>Amortissements ordinaires du patrimoine administratif</b>	3310 =	CHF	<b>670'526.97</b>	<b>657'601.00</b>	<b>665'103.00</b>	-	-	-	-	-	-	-	-	-
Amortissements x 100	=		10.2%	10.1%	10.1%									
Patrimoine administratif à amortir														

Valeurs indicatives

Amortissements ordinaires:

minimum 10 % du patrimoine administratif en application de l'art. 51, al. 1 de l'Ordonnance sur la gestion financière des communes du 16 juin 2004

I3 ≥ 10%	5 - amort. suffisants
8% ≤ I3 < 10%	4 - amort. moyens (à court terme)
5% ≤ I3 < 8%	3 - amort. faibles
2% ≤ I3 < 5%	2 - amort. insuffisants
I3 < 2%	1 - amort. nettement insuffisants

4. Endettement net par habitant (I4)		MCH	2017	2018	2019	2020	2021	2022	2023	2024	2025	2026	2027	2028
Engagements courants	20 + CHF		941'473.08											
Dettes à court terme	21 + CHF		480'664.77											
Dettes à moyen et long termes	22 + CHF		5'727'000.00											
Engagements envers des entités particulières	23 + CHF		-											
Provisions	24 + CHF		-											
Passifs transitoires	25 + CHF		411'888.11											
<b>Dette brute</b>	= CHF		<b>7'561'025.96</b>											
<b>Ou</b>														
Total des passifs	2 + CHF		13'053'545.14											
Fortune nette	29 - CHF		5'262'944.48											
Financements spéciaux	28 - CHF		229'574.70											
<b>Dette brute</b>	= CHF		<b>7'561'025.96</b>	<b>7'588'710.96</b>	<b>7'863'675.96</b>	<b>7'863'675.96</b>	<b>7'863'675.96</b>	<b>7'863'675.96</b>	<b>7'863'675.96</b>	<b>7'863'675.96</b>	<b>7'863'675.96</b>	<b>7'863'675.96</b>	<b>7'863'675.96</b>	<b>7'863'675.96</b>
Disponibilités	10 CHF		1'855'547.99											
Avoir	11 + CHF		1'228'185.71											
Placements	12 + CHF		3'267'051.95											
Actifs transitoires	13 + CHF		807'749.49											
<b>Patrimoine financier réalisable</b>	= CHF		<b>7'158'535.14</b>	<b>7'158'535.14</b>	<b>7'158'535.14</b>	<b>7'158'535.14</b>	<b>7'158'535.14</b>	<b>7'158'535.14</b>	<b>7'158'535.14</b>	<b>7'158'535.14</b>	<b>7'158'535.14</b>	<b>7'158'535.14</b>	<b>7'158'535.14</b>	<b>7'158'535.14</b>
Endettement net (+) / Fortune nette (-)	CHF		402'490.82	430'175.82	705'140.82	705'140.82	705'140.82	705'140.82	705'140.82	705'140.82	705'140.82	705'140.82	705'140.82	705'140.82
Nombre d'habitant (population STATPOP année N-1)			880	900	920									
Dette brute – Patrimoine financier réalisable		=												
Nombre d'habitant (population STATPOP année N-1)			457	478	766									

Valeurs indicatives

I4 < 3'000	5 - endettement faible
3'000 ≤ I4 < 5'000	4 - endettement mesuré
5'000 ≤ I4 < 7'000	3 - endettement important
7'000 ≤ I4 < 9'000	2 - endettement très important
I4 ≥ 9'000	1 - endettement excessif

5. Taux du volume de la dette brute (I5)		MCH	2017	2018	2019	2020	2021	2022	2023	2024	2025	2026	2027	2028
Engagements courants	20 + CHF		941'473.08											
Dettes à court terme	21 + CHF		480'664.77											
Dettes à moyen et long termes	22 + CHF		5'727'000.00											
Engagements envers des entités particulières	23 + CHF		-											
Provisions	24 + CHF		-											
Passifs transitoires	25 + CHF		411'888.11											
<b>Dette brute</b>	= CHF		<b>7'561'025.96</b>											
Ou														
Total des passifs	2 + CHF		13'053'545.14											
Fortune nette	29 - CHF		5'262'944.48											
Financements spéciaux	28 - CHF		229'574.70											
<b>Dette brute</b>	= CHF		<b>7'561'025.96</b>	<b>7'588'710.96</b>	<b>7'863'675.96</b>	<b>7'863'675.96</b>	<b>7'863'675.96</b>	<b>7'863'675.96</b>	<b>7'863'675.96</b>	<b>7'863'675.96</b>	<b>7'863'675.96</b>	<b>7'863'675.96</b>	<b>7'863'675.96</b>	<b>7'863'675.96</b>
Revenus du compte de fonctionnement	4 + CHF		5'007'895.71	5'107'545.00	5'300'200.00	-	-	-	-	-	-	-	-	-
Subventions redistribuées	47 - CHF		-	-	-	-	-	-	-	-	-	-	-	-
Prélèvements sur les financements spéciaux	48 - CHF		-	35'280.00	44'685.00	-	-	-	-	-	-	-	-	-
Imputations internes	49 - CHF		-	-	-	-	-	-	-	-	-	-	-	-
<b>Revenus financiers</b>	= CHF		<b>5'007'895.71</b>	<b>5'072'265.00</b>	<b>5'255'515.00</b>	<b>-</b>	<b>-</b>	<b>-</b>	<b>-</b>	<b>-</b>	<b>-</b>	<b>-</b>	<b>-</b>	<b>-</b>
Dette brute x100		=	<b>151.0%</b>	<b>149.6%</b>	<b>149.6%</b>									
Revenus financiers														

Valeurs indicatives

I5 < 150%	5 - très bien
150% ≤ I5 < 200%	4 - bien
200% ≤ I5 < 250%	3 - satisfaisant
250% ≤ I5 < 300%	2 - insuffisant
I5 ≥ 300%	1 - mauvais

## Aperçu des indicateurs financiers

Compte	Budget	Budget
--------	--------	--------

1. Degré d'autofinancement (I1)	2017	2018	2019	Moyenne
(Autofinancement en pour cent de l'investissement net)	140.2%	100.6%	68.6%	98.2%

### Valeurs indicatives

I1 ≥ 100%	5 - très bien
80% ≤ I1 < 100%	4 - bien
60% ≤ I1 < 80%	3 - satisfaisant (à court terme)
0% ≤ I1 < 60%	2 - insuffisant
I1 < 0%	1 - très mauvais

NB : Si les investissements nets sont négatifs (recettes d'investissements supérieures aux dépenses d'investissements), le ratio n'a pas de valeur indicative et c'est pourquoi il n'est pas pris en compte dans le calcul de la moyenne.

2. Capacité d'autofinancement (I2)	2017	2018	2019	Moyenne
(Autofinancement en pour cent des revenus financiers)	13.6%	11.6%	9.6%	11.6%

### Valeurs indicatives

I2 ≥ 20%	5 - très bien
15% ≤ I2 < 20%	4 - bien
8% ≤ I2 < 15%	3 - satisfaisant
0% ≤ I2 < 8%	2 - insuffisant
I2 < 0%	1 - très mauvais

3. Taux des amortissements ordinaires (I3)	2017	2018	2019	Moyenne
(Amortissements ordinaires en % du PA à amortir)	10.2%	10.1%	10.1%	10.2%

### Valeurs indicatives

I3 ≥ 10%	5 - amort. suffisants
8% ≤ I3 < 10%	4 - amort. moyens (à court terme)
5% ≤ I3 < 8%	3 - amort. faibles
2% ≤ I3 < 5%	2 - amort. insuffisants
I3 < 2%	1 - amort. nettement insuffisants

4. Endettement net par habitant (I4)	2017	2018	2019	Moyenne
(Dette brute moins PF réalisable par habitant)	457	478	766	570

### Valeurs indicatives

I4 < 3'000	5 - endettement faible
3'000 ≤ I4 < 5'000	4 - endettement mesuré
5'000 ≤ I4 < 7'000	3 - endettement important
7'000 ≤ I4 < 9'000	2 - endettement très important
I4 ≥ 9'000	1 - endettement excessif

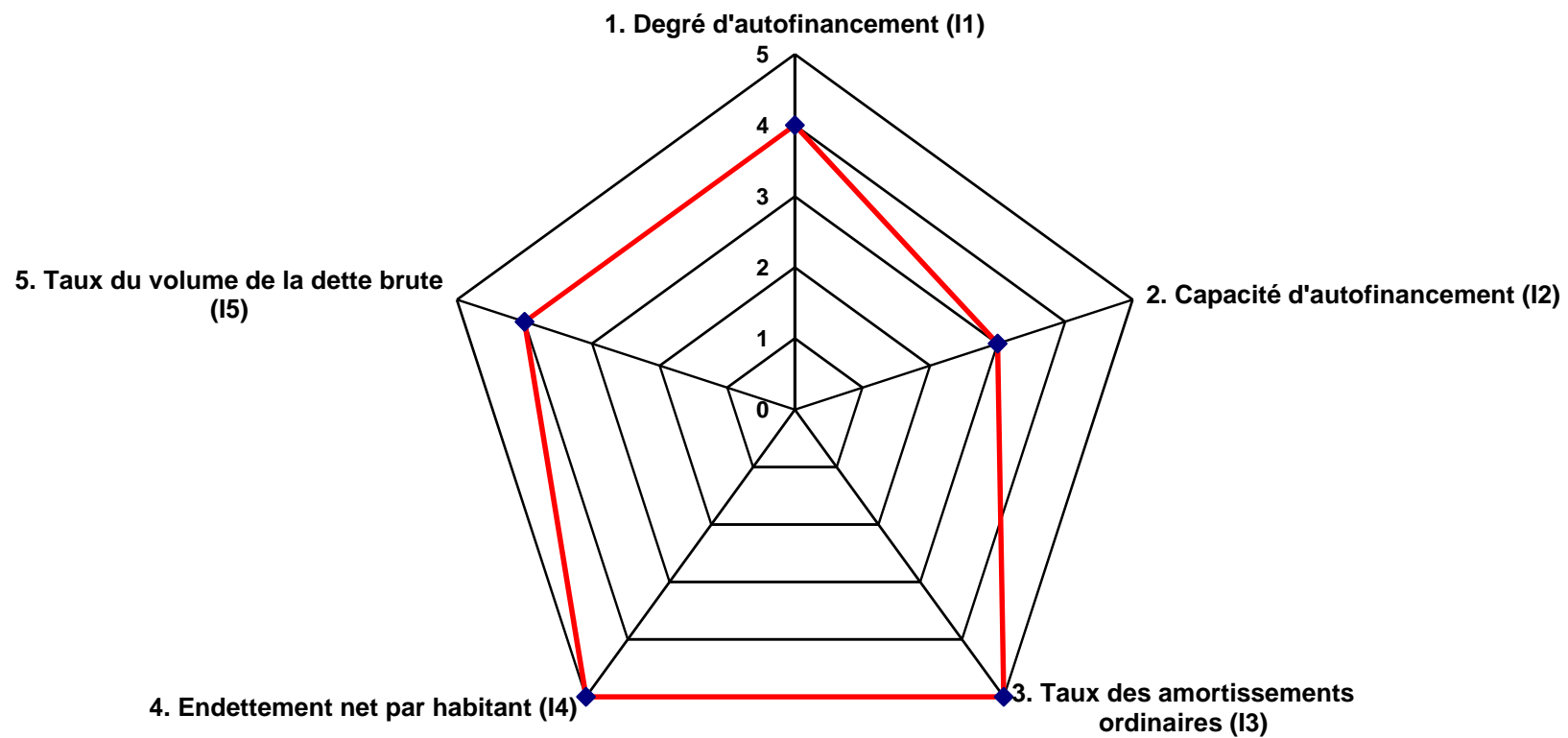
5. Taux du volume de la dette brute (I5)	2017	2018	2019	Moyenne
(Dette brute en % des revenus financiers)	151.0%	149.6%	149.6%	150.1%

### Valeurs indicatives

I5 < 150%	5 - très bien
150% ≤ I5 < 200%	4 - bien
200% ≤ I5 < 250%	3 - satisfaisant
250% ≤ I5 < 300%	2 - insuffisant
I5 ≥ 300%	1 - mauvais



## Graphique des indicateurs - moyenne des trois années





## Commune de Bovernier - Budget 2019

Comptes de fonctionnement		budget 2019		budget 2018		comptes 2017	
		charges	revenus	charges	revenus	charges	revenus
<b>0</b>	<b>Administration générale</b>						
011	Législatif	2'000.00		2'000.00		2'444.75	
012	Exécutif	29'730.00		32'910.00		34'058.90	
029	Administration générale	571'820.00	17'840.00	549'410.00	12'440.00	536'465.13	10'574.50
<b>0</b>	<b>Administration générale</b>	<b>603'550.00</b>	<b>17'840.00</b>	<b>584'320.00</b>	<b>12'440.00</b>	<b>572'968.78</b>	<b>10'574.50</b>
<b>1</b>	<b>Sécurité publique</b>						
100	Cadastre, poids et mesures	28'000.00	6'000.00	25'670.00		43'224.75	300.00
102	Police de l'habitat & Bureau des étrangers	6'000.00	10'000.00	5'500.00	9'000.00	7'371.85	10'550.00
113	Corps de police	16'520.00	2'000.00	17'460.00	2'000.00	15'867.75	1'883.00
120	Juge de commune	16'030.00		16'150.00		15'471.40	
140	Police du feu	38'520.00	8'000.00	34'750.00	8'000.00	37'122.95	7'635.35
160	Protection civile	8'670.00		7'290.00		7'735.55	
161	Etat-Major en cas de catastrophe	7'520.00		5'790.00		5'100.20	
<b>1</b>	<b>Sécurité publique</b>	<b>121'260.00</b>	<b>26'000.00</b>	<b>112'610.00</b>	<b>19'000.00</b>	<b>131'894.45</b>	<b>20'368.35</b>

Comptes de fonctionnement		budget 2019		budget 2018		comptes 2017	
		charges	revenus	charges	revenus	charges	revenus
<b>2</b>	<b>Enseignement &amp; formation</b>						
210	Ecole primaire	772'001.00	42'300.00	784'110.00	40'800.00	782'547.17	42'675.00
211	Cycle d'orientation	168'320.00	15'900.00	160'400.00	10'500.00	130'469.30	10'076.00
213	Ecole secondaire du 2ème degré	8'000.00	4'000.00	8'000.00	4'000.00	6'239.00	3'119.50
220	Ecoles spécialisées	8'760.00		11'450.00		11'014.70	
239	Autres tâches liées à la formation prof.	10'000.00	5'000.00	10'000.00	5'000.00	7'878.50	3'939.25
270	Etabliss. Universitaires et de recherches	8'500.00		8'500.00		8'273.40	
<b>2</b>	<b>Enseignement &amp; formation</b>	<b>975'581.00</b>	<b>67'200.00</b>	<b>982'460.00</b>	<b>60'300.00</b>	<b>946'422.07</b>	<b>59'809.75</b>
<b>3</b>	<b>Culture, loisirs &amp; culte</b>						
309	Autres tâches culturelles	26'520.00		21'790.00		21'847.45	
321	Télé réseau antennes collectives	56'800.00	74'000.00	54'501.00	77'000.00	47'035.60	74'570.22
330	Parcs publiques et chemins pedestres	19'201.00		17'200.00		26'326.05	
340	Sports & loisirs	15'520.00		15'790.00		9'597.45	
390	Eglise catholique romaine	82'951.00		81'660.00		82'452.15	
391	Eglise réformée évangélique	2'700.00		2'700.00		2'647.70	
<b>3</b>	<b>Culture, loisirs &amp; culte</b>	<b>203'692.00</b>	<b>74'000.00</b>	<b>193'641.00</b>	<b>77'000.00</b>	<b>189'906.40</b>	<b>74'570.22</b>

Comptes de fonctionnement	budget 2019		budget 2018		comptes 2017	
	charges	revenus	charges	revenus	charges	revenus

<b>4</b>	<b>Santé</b>						
440	Centre médico-social	40'000.00		38'000.00		24'427.10	
450	Lutte contre les maladies	1'900.00		1'800.00		1'858.37	
460	Prophylaxie dentaire	17'100.00		17'000.00		16'853.15	
490	Autres dépenses de santé	6'700.00		6'100.00		6'172.10	
<b>4</b>	<b>Santé</b>	<b>65'700.00</b>	<b>0.00</b>	<b>62'900.00</b>	<b>0.00</b>	<b>49'310.72</b>	<b>0.00</b>

<b>5</b>	<b>Prévoyance sociale</b>						
500	Agence AVS	5'390.00	3'500.00	5'340.00	3'500.00	5'361.80	3'470.05
530	Prestations complémentaires AVS/AI	49'700.00		47'400.00		41'516.55	
540	Protection de la jeunesse	39'000.00		39'000.00		39'452.00	950.00
542	U.A.P.E.	182'120.00		174'410.00		174'089.03	
549	Autres aides à la famille	1'000.00		1'000.00		416.00	
550	Handicapés	89'200.00		88'300.00		77'861.01	
570	EMS	68'000.00		74'700.00		70'883.20	
580	Aide sociale individuelle	98'670.00	18'000.00	95'150.00	18'000.00	57'152.92	1'950.31
582	Fonds cantonal pour l'emploi	9'000.00		8'600.00		8'803.31	
589	Autres tâches d'assistance	26'900.00	19'000.00	20'400.00	14'400.00	21'350.60	14'720.60
<b>5</b>	<b>Prévoyance sociale</b>	<b>568'980.00</b>	<b>40'500.00</b>	<b>554'300.00</b>	<b>35'900.00</b>	<b>496'886.42</b>	<b>21'090.96</b>

Comptes de fonctionnement		budget 2019		budget 2018		comptes 2017	
		charges	revenus	charges	revenus	charges	revenus
<b>6</b>	<b>Trafic</b>						
610	Routes cantonales	93'000.00		76'000.00		85'737.75	
620	Routes communales	417'550.00	500.00	419'260.00	500.00	376'045.11	1'169.60
690	Autres tâches relatives au trafic	20'000.00		20'000.00		20'542.10	
<b>6</b>	<b>Trafic</b>	<b>530'550.00</b>	<b>500.00</b>	<b>515'260.00</b>	<b>500.00</b>	<b>482'324.96</b>	<b>1'169.60</b>
<b>7</b>	<b>Protec. &amp; aménagement de l'environn.</b>						
700	Eau potable	127'190.00	127'190.00	142'630.00	142'630.00	115'850.20	115'850.20
710	Eaux usées	61'240.00	120'540.00	34'900.00	101'900.00	47'268.03	107'554.32
711	STEP	58'000.00		63'000.00		59'267.70	
712	Evacuation des eaux de surface	1'300.00		4'000.00		1'018.59	
720	Traitement des déchets	139'060.00	156'060.00	144'205.00	168'205.00	117'585.97	111'702.85
721	SATOM	18'000.00	1'000.00	24'000.00		25'236.65	
740	Cimetière / Columbarium	27'050.00	13'200.00	24'600.00	10'000.00	16'959.35	6'140.00
750	Correction des eaux	12'100.00	5'000.00	12'300.00		12'515.75	8'595.65
760	Protection avalanches & éboulements	23'000.00		23'000.00		34'385.28	
790	Aménagement du territoire	28'290.00	12'000.00	28'690.00	12'000.00	27'704.17	10'520.00
<b>7</b>	<b>Protec. &amp; aménagement de l'environn.</b>	<b>495'230.00</b>	<b>434'990.00</b>	<b>501'325.00</b>	<b>434'735.00</b>	<b>457'791.69</b>	<b>360'363.02</b>

Comptes de fonctionnement		budget 2019		budget 2018		comptes 2017	
		charges	revenus	charges	revenus	charges	revenus
<b>8</b>	<b>Economie publique</b>						
800	Agriculture	2'250.00		100.00	100.00	10'127.95	
801	Irrigation	60'240.00		67'430.00		42'909.85	
810	Sylviculture	25'400.00		26'600.00		26'086.20	
830	Société de développement	32'160.00	2'000.00	35'520.00		33'023.15	1'722.00
840	Industrie, artisanat et commerce	200.00				112.32	
860	Electricité	1'591'590.00	1'721'000.00	1'373'750.00	1'848'400.00	1'388'901.33	1'606'663.88
<b>8</b>	<b>Economie publique</b>	<b>1'711'840.00</b>	<b>1'723'000.00</b>	<b>1'503'400.00</b>	<b>1'848'500.00</b>	<b>1'501'160.80</b>	<b>1'608'385.88</b>
<b>9</b>	<b>Finances et impôts</b>						
900	Impôt personnes physiques	33'000.00	1'697'750.00	31'750.00	1'627'550.00	34'398.60	1'708'246.55
901	Impôt personnes morales		79'000.00		67'000.00		97'574.60
909	Autres impôts	30'000.00		40'000.00		21'728.65	
920	Péréquation financière		220'000.00		278'000.00		283'821.00
930	Quotes-parts aux recettes		1'000.00		500.00		573.45
932	Parts des cmnes aux régales et patentes	33'000.00	820'200.00	33'000.00	560'000.00	31'852.65	663'383.08
940	Intérêts	43'550.00	45'220.00	46'250.00	38'120.00	49'474.03	44'964.75
942	Immeubles patrimoine financier	46'550.00	53'000.00	15'000.00	48'000.00	38'711.25	53'000.00
<b>9</b>	<b>Finances et impôts</b>	<b>186'100.00</b>	<b>2'916'170.00</b>	<b>166'000.00</b>	<b>2'619'170.00</b>	<b>176'165.18</b>	<b>2'851'563.43</b>

Comptes de fonctionnement	budget 2019		budget 2018		comptes 2017	
	charges	revenus	charges	revenus	charges	revenus
<b>Total du compte de fonctionnement</b>	<b>5'462'483.00</b>	<b>5'300'200.00</b>	<b>5'176'216.00</b>	<b>5'107'545.00</b>	<b>5'004'831.47</b>	<b>5'007'895.71</b>
<b>Excédent de revenus ou de charges</b>		<b>162'283.00</b>		<b>68'671.00</b>	<b>3'064.24</b>	



<b>Comptes de fonctionnement</b>		<b>Budget</b>	<b>2019</b>	<b>Budget</b>	<b>2018</b>	<b>Comptes</b>	<b>2017</b>
		<b>Charges</b>	<b>Revenus</b>	<b>Charges</b>	<b>Revenus</b>	<b>Charges</b>	<b>Revenus</b>
<b>0</b>	<b>ADMINISTRATION GÉNÉRALE</b>						
<b>01</b>	<b>LÉGISLATIF &amp; EXÉCUTIF</b>						
<b>011</b>	<b>LÉGISLATIF</b>						
<b>011.30</b>	<b>CHARGES DU PERSONNEL</b>						
011.300.02	Scrutateurs	1'000.00		1'000.00		975.00	
<b>011.30</b>	<b>TOTAL CHARGES DU PERSONNEL</b>	1'000.00		1'000.00		975.00	
<b>011.31</b>	<b>BIENS, SERVICES &amp; MARCH.</b>						
011.317.00	Frais de votations et élections	1'000.00		1'000.00		1'469.75	
<b>011.31</b>	<b>TOTAL BIENS, SERVICES &amp; MARCH.</b>	1'000.00		1'000.00		1'469.75	
<b>011</b>	<b>TOTAL LÉGISLATIF</b>	2'000.00		2'000.00		2'444.75	
<b>012</b>	<b>EXÉCUTIF</b>						
<b>012.30</b>	<b>CHARGES DU PERSONNEL</b>						
012.300.00	Honoraires du conseil	26'100.00		28'800.00		30'087.70	
012.303.00	Charges sociales AVS-AC	1'700.00		2'050.00		1'930.55	
012.303.02	Charges sociales AF	820.00		990.00		933.50	
012.304.00	Charges sociales LPP	750.00		720.00		778.20	
012.305.00	Charges sociales AAP/AANP	360.00		350.00		328.95	
<b>012.30</b>	<b>TOTAL CHARGES DU PERSONNEL</b>	29'730.00		32'910.00		34'058.90	
<b>012</b>	<b>TOTAL EXÉCUTIF</b>	29'730.00		32'910.00		34'058.90	
<b>01</b>	<b>TOTAL LÉGISLATIF &amp; EXÉCUTIF</b>	31'730.00		34'910.00		36'503.65	

DEFINITIF

<b>Comptes de fonctionnement</b>		<b>Budget</b>	<b>2019</b>	<b>Budget</b>	<b>2018</b>	<b>Comptes</b>	<b>2017</b>
		<b>Charges</b>	<b>Revenus</b>	<b>Charges</b>	<b>Revenus</b>	<b>Charges</b>	<b>Revenus</b>
<b>02</b>	<b>ADMINISTRATION GÉNÉRALE</b>						
<b>029</b>	<b>ADMINISTRATION GÉNÉRALE, DIVERS</b>						
<b>029.30</b>	<b>CHARGES DU PERSONNEL</b>						
029.301.00	Personnel administratif	209'600.00		207'100.00		216'433.55	
029.301.02	Conciergerie	25'200.00		25'000.00		24'570.00	
029.303.00	Charges sociales AVS-AC	15'090.00		15'200.00		15'484.85	
029.303.02	Charges sociales AF	7'050.00		7'650.00		7'472.15	
029.304.00	Charges sociales LPP	23'140.00		21'800.00		14'701.00	
029.305.00	Charges sociales AAP/AANP	2'920.00		2'580.00		2'630.05	
029.305.02	Charges sociales IJM	2'020.00		1'930.00		1'995.55	
029.309.00	Autres charges du personnel					842.13	
<b>029.30</b>	<b>TOTAL CHARGES DU PERSONNEL</b>	<b>285'020.00</b>		<b>281'260.00</b>		<b>284'129.28</b>	
<b>029.31</b>	<b>BIENS, SERVICES &amp; MARCH.</b>						
029.310.00	Fournitures de bureau	10'000.00		10'000.00		10'833.15	
029.310.01	Journaux, livres	3'000.00		3'000.00		1'592.00	
029.311.00	Achats mobiliers	2'000.00		2'000.00		538.60	
029.311.01	Achats informatique	10'000.00		2'000.00		2'499.50	
029.312.00	Eau, énergie, combustible	32'000.00		36'000.00		29'680.00	
029.313.00	Produits nettoyage entretien	1'000.00		1'000.00		311.85	
029.314.00	Entretien bâtiments	5'000.00		5'000.00		5'203.80	
029.315.00	Entretien mobilier	3'000.00		3'000.00		2'552.15	
029.317.00	Frais de représentation	45'000.00		45'000.00		42'529.35	
029.317.01	Frais de réception	40'000.00		40'000.00		38'085.40	
029.318.00	Frais de téléphone	9'000.00		4'000.00		4'057.00	
029.318.02	Frais de port et CCP	10'000.00		10'000.00		10'499.55	
029.318.03	Frais de fiduciaire	14'000.00		14'000.00		13'732.00	
029.318.04	Assurances choses & RC	17'150.00		16'700.00		17'074.45	
029.318.05	Frais juridiques avocats	5'000.00		5'000.00		3'593.15	
029.318.06	Frais d'ordinateur	30'000.00		28'800.00		28'490.00	
029.318.07	Site internet www.bovernier.ch	650.00		650.00		651.25	
029.318.08	Frais de recouvrements	4'000.00		4'000.00		4'518.65	
029.319.00	Cotisations, dons	15'000.00		15'000.00		16'508.00	
<b>029.31</b>	<b>TOTAL BIENS, SERVICES &amp; MARCH.</b>	<b>255'800.00</b>		<b>245'150.00</b>		<b>232'949.85</b>	

DEFINITIF

<b>Comptes de fonctionnement</b>		<b>Budget</b>	<b>2019</b>	<b>Budget</b>	<b>2018</b>	<b>Comptes</b>	<b>2017</b>
		<b>Charges</b>	<b>Revenus</b>	<b>Charges</b>	<b>Revenus</b>	<b>Charges</b>	<b>Revenus</b>
<b>029.33</b>	<b>AMORTISSEMENTS COMPTABLES</b>						
029.331.00	Amortissement ordinaire bâtiments	31'000.00		23'000.00		19'386.00	
<b>029.33</b>	<b>TOTAL AMORTISSEMENTS COMPTABLES</b>	31'000.00		23'000.00		19'386.00	
<b>029.42</b>	<b>REVENUS DE BIENS</b>						
029.427.00	Location Salle des fêtes		3'000.00		3'000.00		3'550.00
029.427.01	Location Ancienne maison communale		6'840.00		1'440.00		
<b>029.42</b>	<b>TOTAL REVENUS DE BIENS</b>		9'840.00		4'440.00		3'550.00
<b>029.43</b>	<b>CONTRIBUTIONS DE TIERS</b>						
029.431.00	Emoluments administratifs		1'000.00		1'000.00		668.00
029.431.01	Emoluments location panneau "La Vouipe"		500.00		500.00		100.00
029.431.02	Frais de recouvrements récupérés		4'500.00		4'500.00		4'256.50
029.434.00	Part de la Bourgeoisie aux frais administratifs		2'000.00		2'000.00		2'000.00
<b>029.43</b>	<b>TOTAL CONTRIBUTIONS DE TIERS</b>		8'000.00		8'000.00		7'024.50
<b>029</b>	<b>TOTAL ADMINISTRATION GÉNÉRALE, DIVERS</b>	571'820.00	17'840.00	549'410.00	12'440.00	536'465.13	10'574.50
<b>02</b>	<b>TOTAL ADMINISTRATION GÉNÉRALE</b>	571'820.00	17'840.00	549'410.00	12'440.00	536'465.13	10'574.50
<b>0</b>	<b>TOTAL ADMINISTRATION GÉNÉRALE</b>	603'550.00	17'840.00	584'320.00	12'440.00	572'968.78	10'574.50

DEFINITIF

<b>Comptes de fonctionnement</b>		<b>Budget</b>	<b>2019</b>	<b>Budget</b>	<b>2018</b>	<b>Comptes</b>	<b>2017</b>
		<b>Charges</b>	<b>Revenus</b>	<b>Charges</b>	<b>Revenus</b>	<b>Charges</b>	<b>Revenus</b>
<b>1</b>	<b>SÉCURITÉ PUBLIQUE</b>						
<b>10</b>	<b>PROTECTION JURIDIQUE</b>						
<b>100</b>	<b>CADASTRE, POIDS &amp; MESURES</b>						
<b>100.30</b>	<b>CHARGES DU PERSONNEL</b>						
100.300.00	Commissions des taxes	1'000.00		1'000.00		675.00	
100.301.00	Teneur du cadastre	6'000.00		6'000.00		6'076.00	
100.303.00	Charges sociales AVS-AC	390.00		400.00		390.35	
100.303.02	Charges sociales AF	180.00		200.00		188.35	
100.305.00	Charges sociales AAP/AANP	80.00		70.00		66.50	
<b>100.30</b>	<b>TOTAL CHARGES DU PERSONNEL</b>	<b>7'650.00</b>		<b>7'670.00</b>		<b>7'396.20</b>	
<b>100.31</b>	<b>BIENS, SERVICES &amp; MARCH.</b>						
100.310.00	Fournitures de bureau	1'800.00		1'600.00		1'787.40	
100.318.01	Frais de conservation du cadastre	17'550.00		15'400.00		33'071.15	
<b>100.31</b>	<b>TOTAL BIENS, SERVICES &amp; MARCH.</b>	<b>19'350.00</b>		<b>17'000.00</b>		<b>34'858.55</b>	
<b>100.35</b>	<b>DÉDOMMAGEMENT VERSÉ À DES COLLECTIVITÉ PUB.</b>						
100.352.00	Registre foncier de Martigny	1'000.00		1'000.00		970.00	
<b>100.35</b>	<b>TOTAL DÉDOMMAGEMENT VERSÉ À DES COLLECTIVITÉ PUB.</b>	<b>1'000.00</b>		<b>1'000.00</b>		<b>970.00</b>	
<b>100.43</b>	<b>CONTRIBUTIONS DE TIERS</b>						
100.436.00	Refacturation travaux de géomètre		6'000.00				300.00
<b>100.43</b>	<b>TOTAL CONTRIBUTIONS DE TIERS</b>		<b>6'000.00</b>				<b>300.00</b>
<b>100</b>	<b>TOTAL CADASTRE, POIDS &amp; MESURES</b>	<b>28'000.00</b>	<b>6'000.00</b>	<b>25'670.00</b>		<b>43'224.75</b>	<b>300.00</b>

DEFINITIF

<b>Comptes de fonctionnement</b>		<b>Budget</b>	<b>2019</b>	<b>Budget</b>	<b>2018</b>	<b>Comptes</b>	<b>2017</b>
		<b>Charges</b>	<b>Revenus</b>	<b>Charges</b>	<b>Revenus</b>	<b>Charges</b>	<b>Revenus</b>
<b>102</b>	<b>POLICE DE L'HABITANT &amp; BUREAU DES ÉTRANGERS</b>						
<b>102.35</b>	<b>DÉDOMMAGEMENTS VERSÉS À DES COLLECTIVITÉS PUB.</b>						
102.351.00	Cartes d'identité	2'500.00		2'500.00		2'368.60	
102.351.01	Permis séjour & établis.	3'500.00		3'000.00		3'642.25	
102.352.00	Politique régionale d'intégration					1'361.00	
<b>102.35</b>	<b>TOTAL DÉDOMMAGEMENTS VERSÉS À DES COLLECTIVITÉS</b>	6'000.00		5'500.00		7'371.85	
<b>102.43</b>	<b>CONTRIBUTIONS DE TIERS</b>						
102.431.00	Carte d'identité		4'000.00		4'000.00		3'780.00
102.431.01	Permis séjour & établis.		6'000.00		5'000.00		6'770.00
<b>102.43</b>	<b>TOTAL CONTRIBUTIONS DE TIERS</b>		10'000.00		9'000.00		10'550.00
<b>102</b>	<b>TOTAL POLICE DE L'HABITANT &amp; BUREAU DES ÉTRANGERS</b>	6'000.00	10'000.00	5'500.00	9'000.00	7'371.85	10'550.00
<b>10</b>	<b>TOTAL PROTECTION JURIDIQUE</b>	34'000.00	16'000.00	31'170.00	9'000.00	50'596.60	10'850.00
<b>11</b>	<b>POLICE</b>						
<b>113</b>	<b>CORPS DE POLICE</b>						
<b>113.30</b>	<b>CHARGES DU PERSONNEL</b>						
113.300.00	Commission de sécurité	1'350.00		1'550.00		1'326.70	
113.301.00	Salaire agent police	11'300.00		11'420.00		11'231.65	
113.303.00	Charges sociales AVS-AC	770.00		800.00		753.90	
113.303.02	Charges sociales AF	370.00		390.00		363.50	
113.304.00	Charges sociales LPP	900.00		1'500.00			
113.305.00	Charges sociales AAP/AANP	160.00		140.00		128.00	
113.305.02	Charges sociales IJM	120.00		110.00			
<b>113.30</b>	<b>TOTAL CHARGES DU PERSONNEL</b>	14'970.00		15'910.00		13'803.75	

DEFINITIF

<b>Comptes de fonctionnement</b>		<b>Budget</b>	<b>2019</b>	<b>Budget</b>	<b>2018</b>	<b>Comptes</b>	<b>2017</b>
		<b>Charges</b>	<b>Revenus</b>	<b>Charges</b>	<b>Revenus</b>	<b>Charges</b>	<b>Revenus</b>
<b>113.31</b>	<b>BIENS, SERVICES &amp; MARCH.</b>						
113.319.00	Frais divers					744.00	
<b>113.31</b>	<b>TOTAL BIENS, SERVICES &amp; MARCH.</b>					744.00	
<b>113.35</b>	<b>DÉDOMMAGEMENTS VERSÉS À DES COLLECTIVITÉS PUB.</b>						
113.351.00	Prévention routière	200.00		200.00			
113.352.02	Stand de tir intercommunal	1'350.00		1'350.00		1'320.00	
<b>113.35</b>	<b>TOTAL DÉDOMMAGEMENTS VERSÉS À DES COLLECTIVITÉS</b>	1'550.00		1'550.00		1'320.00	
<b>113.41</b>	<b>PATENTES &amp; CONCESSIONS</b>						
113.410.00	Patentes vente d'alcool		1'000.00		1'000.00		1'363.00
<b>113.41</b>	<b>TOTAL PATENTES &amp; CONCESSIONS</b>		1'000.00		1'000.00		1'363.00
<b>113.43</b>	<b>CONTRIBUTIONS DE TIERS</b>						
113.437.00	Amendes		1'000.00		1'000.00		520.00
<b>113.43</b>	<b>TOTAL CONTRIBUTIONS DE TIERS</b>		1'000.00		1'000.00		520.00
<b>113</b>	<b>TOTAL CORPS DE POLICE</b>	16'520.00	2'000.00	17'460.00	2'000.00	15'867.75	1'883.00
<b>11</b>	<b>TOTAL POLICE</b>	16'520.00	2'000.00	17'460.00	2'000.00	15'867.75	1'883.00
<b>12</b>	<b>JUSTICE</b>						
<b>120</b>	<b>JUGE DE COMMUNE</b>						
<b>120.30</b>	<b>CHARGES DU PERSONNEL</b>						
120.301.00	Juge et vice-juge	10'700.00		10'700.00		10'698.10	
120.303.00	Charges sociales AVS-AC	700.00		800.00		687.30	
120.303.02	Charges sociales AF	340.00		360.00		331.65	

DEFINITIF

<b>Comptes de fonctionnement</b>		<b>Budget</b>	<b>2019</b>	<b>Budget</b>	<b>2018</b>	<b>Comptes</b>	<b>2017</b>
		<b>Charges</b>	<b>Revenus</b>	<b>Charges</b>	<b>Revenus</b>	<b>Charges</b>	<b>Revenus</b>
120.305.00	Charges sociales AAP/AANP	140.00		140.00		117.05	
<b>120.30</b>	<b>TOTAL CHARGES DU PERSONNEL</b>	11'880.00		12'000.00		11'834.10	
<b>120.31</b>	<b>BIENS, SERVICES &amp; MARCH.</b>						
120.318.00	Greffier-juriste	1'500.00		1'500.00		930.00	
<b>120.31</b>	<b>TOTAL BIENS, SERVICES &amp; MARCH.</b>	1'500.00		1'500.00		930.00	
<b>120.35</b>	<b>DÉDOMMAGEMENTS VERSÉS À DES COLLECTIVITÉS PUB.</b>						
120.352.00	Frais de tribunaux du district	2'650.00		2'650.00		2'707.30	
<b>120.35</b>	<b>TOTAL DÉDOMMAGEMENTS VERSÉS À DES COLLECTIVITÉS</b>	2'650.00		2'650.00		2'707.30	
<b>120</b>	<b>TOTAL JUGE DE COMMUNE</b>	16'030.00		16'150.00		15'471.40	
<b>12</b>	<b>TOTAL JUSTICE</b>	16'030.00		16'150.00		15'471.40	
<b>14</b>	<b>POLICE DU FEU</b>						
<b>140</b>	<b>POLICE DU FEU</b>						
<b>140.30</b>	<b>CHARGES DU PERSONNEL</b>						
140.300.00	Commission du feu	1'350.00		1'550.00		1'380.70	
140.303.00	Charges sociales AVS-AC	90.00		110.00		85.70	
140.303.02	Charges sociales AF	50.00		60.00		41.10	
140.305.00	Charges sociales AAP/AANP	30.00		30.00		14.20	
<b>140.30</b>	<b>TOTAL CHARGES DU PERSONNEL</b>	1'520.00		1'750.00		1'521.70	
<b>140.31</b>	<b>BIENS, SERVICES &amp; MARCH.</b>						
140.315.00	Frais de véhicule					94.80	
<b>140.31</b>	<b>TOTAL BIENS, SERVICES &amp; MARCH.</b>					94.80	

DEFINITIF

<b>Comptes de fonctionnement</b>		<b>Budget</b>	<b>2019</b>	<b>Budget</b>	<b>2018</b>	<b>Comptes</b>	<b>2017</b>
		<b>Charges</b>	<b>Revenus</b>	<b>Charges</b>	<b>Revenus</b>	<b>Charges</b>	<b>Revenus</b>
<b>140.35</b>	<b>DÉDOMMAGEMENTS VERSÉS À DES COLLECTIVITÉS PUB.</b>						
140.352.00	CSI Martigny	37'000.00		33'000.00		35'506.45	
<b>140.35</b>	<b>TOTAL DÉDOMMAGEMENTS VERSÉS À DES COLLECTIVITÉS</b>	37'000.00		33'000.00		35'506.45	
<b>140.43</b>	<b>CONTRIBUTIONS DE TIERS</b>						
140.430.00	Taxe d'exemption du feu		8'000.00		8'000.00		7'635.35
<b>140.43</b>	<b>TOTAL CONTRIBUTIONS DE TIERS</b>		8'000.00		8'000.00		7'635.35
<b>140</b>	<b>TOTAL POLICE DU FEU</b>	38'520.00	8'000.00	34'750.00	8'000.00	37'122.95	7'635.35
<b>14</b>	<b>TOTAL POLICE DU FEU</b>	38'520.00	8'000.00	34'750.00	8'000.00	37'122.95	7'635.35
<b>16</b>	<b>PROTECTION POPULATION &amp; DES BIENS CULTURELS</b>						
<b>160</b>	<b>PROTECTION CIVILE</b>						
<b>160.30</b>	<b>CHARGES DU PERSONNEL</b>						
160.300.00	Commission PCi	1'350.00		1'550.00		1'326.70	
160.301.00	Responsables PCi					3'209.45	
160.303.00	Charges sociales AVS-AC	90.00		150.00		291.85	
160.303.02	Charges sociales AF	50.00		60.00		140.60	
160.305.00	Charges sociales AAP/AANP	30.00		30.00		49.35	
<b>160.30</b>	<b>TOTAL CHARGES DU PERSONNEL</b>	1'520.00		1'790.00		5'017.95	
<b>160.31</b>	<b>BIENS, SERVICES &amp; MARCH.</b>						
160.314.00	Entretiens bâtiments	3'000.00		3'000.00		1'677.00	
160.318.00	Frais de tél. et matériel PCi	150.00		500.00		613.05	
<b>160.31</b>	<b>TOTAL BIENS, SERVICES &amp; MARCH.</b>	3'150.00		3'500.00		2'290.05	

DEFINITIF



<b>Comptes de fonctionnement</b>		<b>Budget</b>	<b>2019</b>	<b>Budget</b>	<b>2018</b>	<b>Comptes</b>	<b>2017</b>
		<b>Charges</b>	<b>Revenus</b>	<b>Charges</b>	<b>Revenus</b>	<b>Charges</b>	<b>Revenus</b>
<b>160.35</b>	<b>DÉDOMMAGEMENTS VERSÉS À DES COLLECTIVITÉS PUB.</b>						
160.352.00	Secours régional Muverans-Trient	4'000.00		2'000.00		427.55	
<b>160.35</b>	<b>TOTAL DÉDOMMAGEMENTS VERSÉS À DES COLLECTIVITÉS</b>	4'000.00		2'000.00		427.55	
<b>160</b>	<b>TOTAL PROTECTION CIVILE</b>	8'670.00		7'290.00		7'735.55	
<b>161</b>	<b>AUTRES TÂCHES CIVILES DE PROTECTION</b>						
<b>161.30</b>	<b>CHARGES DU PERSONNEL</b>						
161.300.00	Commission Etat-Major catastrophe	2'350.00		2'550.00		1'327.20	
161.303.00	Charges sociales AVS/AC	90.00		150.00		83.70	
161.303.02	Charges sociales AF	50.00		60.00		41.10	
161.305.00	Charges sociales AAP/AANP	30.00		30.00		15.70	
<b>161.30</b>	<b>TOTAL CHARGES DU PERSONNEL</b>	2'520.00		2'790.00		1'467.70	
<b>161.36</b>	<b>SUBVENTIONS ACCORDÉES</b>						
161.362.00	Etat-Major en cas de catastrophe	5'000.00		3'000.00		3'632.50	
<b>161.36</b>	<b>TOTAL SUBVENTIONS ACCORDÉES</b>	5'000.00		3'000.00		3'632.50	
<b>161</b>	<b>TOTAL AUTRES TÂCHES CIVILES DE PROTECTION</b>	7'520.00		5'790.00		5'100.20	
<b>16</b>	<b>TOTAL PROTECTION POPULATION &amp; DES BIENS CULTURELS</b>	16'190.00		13'080.00		12'835.75	
<b>1</b>	<b>TOTAL SÉCURITÉ PUBLIQUE</b>	121'260.00	26'000.00	112'610.00	19'000.00	131'894.45	20'368.35

DEFINITIF

<b>Comptes de fonctionnement</b>		<b>Budget</b>	<b>2019</b>	<b>Budget</b>	<b>2018</b>	<b>Comptes</b>	<b>2017</b>
		<b>Charges</b>	<b>Revenus</b>	<b>Charges</b>	<b>Revenus</b>	<b>Charges</b>	<b>Revenus</b>
<b>2</b>	<b>ENSEIGNEMENT &amp; FORMATION</b>						
<b>21</b>	<b>ECOLES PUBLIQUES OBLIGAT.</b>						
<b>210</b>	<b>ECOLES PRIMAIRES</b>						
<b>210.30</b>	<b>CHARGES DU PERSONNEL</b>						
210.300.00	Commission scolaire et apprentis	5'700.00		5'100.00		5'671.40	
210.301.00	Conciergerie	61'300.00		60'500.00		59'967.50	
210.302.00	Traitement personnel enseignant primaire	18'000.00		17'000.00		17'129.09	
210.303.00	Charges sociales AVS-AC	3'960.00		4'050.00		3'858.15	
210.303.02	Charges sociales AF	1'860.00		2'030.00		1'861.45	
210.304.00	Charges sociales LPP	9'240.00		8'700.00		5'997.00	
210.305.00	Charges sociales AAP/AANP	760.00		680.00		656.55	
210.305.02	Charges sociales IJM	640.00		630.00		622.10	
210.309.00	Autres charges du personnel					797.40	
<b>210.30</b>	<b>TOTAL CHARGES DU PERSONNEL</b>	<b>101'460.00</b>		<b>98'690.00</b>		<b>96'560.64</b>	
<b>210.31</b>	<b>BIENS, SERVICES &amp; MARCH.</b>						
210.310.00	Fourniture et matériel scolaire	25'000.00		13'500.00		15'827.25	
210.311.00	Achats mobiliers	2'000.00		2'000.00		258.00	
210.311.01	Achats informatique	8'000.00		5'000.00			
210.312.00	Eau, énergie, combustible	40'000.00		49'500.00		37'509.35	
210.313.00	Produits de nettoyage	7'000.00		5'000.00		6'619.50	
210.314.00	Entretien bâtiments	18'000.00		15'000.00		19'263.08	
210.315.00	Entretien mobilier	2'000.00		2'000.00		470.05	
210.317.00	Frais de déplacements	8'900.00		15'650.00		15'746.60	
210.318.00	Sports, promenades, activités culturelles	12'800.00		31'000.00		13'877.45	
210.318.02	Téléphone, télécommunications	1'360.00		1'470.00		1'361.90	
210.318.04	Assurances choses & RC	9'800.00		9'750.00		9'923.40	
210.318.05	Participation caisse maladie enfants	40'000.00		40'000.00		43'896.85	
210.318.06	Frais d'ordinateur	6'000.00		6'000.00		7'276.40	
210.319.00	Frais divers					1'742.10	
<b>210.31</b>	<b>TOTAL BIENS, SERVICES &amp; MARCH.</b>	<b>180'860.00</b>		<b>195'870.00</b>		<b>173'771.93</b>	

DEFINITIF

<b>Comptes de fonctionnement</b>		<b>Budget Charges</b>	<b>2019 Revenus</b>	<b>Budget Charges</b>	<b>2018 Revenus</b>	<b>Comptes Charges</b>	<b>2017 Revenus</b>
<b>210.33</b>	<b>AMORTISSEMENTS COMPTABLES</b>						
210.331.00	Amortissement ordinaire bâtiments	180'000.00		200'000.00		223'000.00	
210.331.02	Amortissement ordinaire mobilier	501.00					
<b>210.33</b>	<b>TOTAL AMORTISSEMENTS COMPTABLES</b>	180'501.00		200'000.00		223'000.00	
<b>210.35</b>	<b>DÉDOMMAGEMENTS VERSÉS À DES COLLECTIVITÉS PUB.</b>						
210.352.00	Part. frais de scolarité Commune de Martigny	4'800.00		4'800.00		9'600.00	
<b>210.35</b>	<b>TOTAL DÉDOMMAGEMENTS VERSÉS À DES COLLECTIVITÉS</b>	4'800.00		4'800.00		9'600.00	
<b>210.36</b>	<b>SUBVENTIONS ACCORDÉES</b>						
210.361.00	Contribution communale pr élèves EE et EP	304'380.00		284'750.00		279'614.60	
<b>210.36</b>	<b>TOTAL SUBVENTIONS ACCORDÉES</b>	304'380.00		284'750.00		279'614.60	
<b>210.42</b>	<b>REVENUS DES BIENS</b>						
210.427.00	Location Salle de gymnastique		1'500.00				1'875.00
210.427.01	Location Garderie MiniVouipe		26'300.00		26'300.00		26'300.00
210.427.02	Nettoyage Garderie MiniVouipe		14'500.00		14'500.00		14'500.00
<b>210.42</b>	<b>TOTAL REVENUS DES BIENS</b>		42'300.00		40'800.00		42'675.00
<b>210</b>	<b>TOTAL ECOLES PRIMAIRES</b>	772'001.00	42'300.00	784'110.00	40'800.00	782'547.17	42'675.00
<b>211</b>	<b>CYCLE D'ORIENTATION</b>						
<b>211.31</b>	<b>BIENS, SERVICES &amp; MARCH.</b>						
211.317.00	Frais de déplacements	3'700.00					
211.318.10	Transports élèves par tiers	15'900.00		10'200.00		10'121.75	
211.318.20	Repas C.O. écolage			1'200.00		1'104.00	
<b>211.31</b>	<b>TOTAL BIENS, SERVICES &amp; MARCH.</b>	19'600.00		11'400.00		11'225.75	

DEFINITIF

<b>Comptes de fonctionnement</b>		<b>Budget</b>	<b>2019</b>	<b>Budget</b>	<b>2018</b>	<b>Comptes</b>	<b>2017</b>
		<b>Charges</b>	<b>Revenus</b>	<b>Charges</b>	<b>Revenus</b>	<b>Charges</b>	<b>Revenus</b>
<b>211.33</b>	<b>AMORTISSEMENTS COMPTABLES</b>						
211.331.00	Amortissement ordinaire bâtiments	6'000.00		9'000.00		7'000.00	
<b>211.33</b>	<b>TOTAL AMORTISSEMENTS COMPTABLES</b>	6'000.00		9'000.00		7'000.00	
<b>211.35</b>	<b>DÉDOMMAGEMENTS VERSÉS À DES COLLECTIVITÉS PUB.</b>						
211.352.00	Cycle d'orientation Martigny	88'000.00		86'400.00		73'941.60	
<b>211.35</b>	<b>TOTAL DÉDOMMAGEMENTS VERSÉS À DES COLLECTIVITÉS</b>	88'000.00		86'400.00		73'941.60	
<b>211.36</b>	<b>SUBVENTIONS ACCORDÉES</b>						
211.361.00	Contribution communale pr élèves du C.O.	54'720.00		53'600.00		38'301.95	
<b>211.36</b>	<b>TOTAL SUBVENTIONS ACCORDÉES</b>	54'720.00		53'600.00		38'301.95	
<b>211.43</b>	<b>CONTRIBUTIONS DE TIERS</b>						
211.436.00	Participation des parents				300.00		276.00
<b>211.43</b>	<b>TOTAL CONTRIBUTIONS DE TIERS</b>				300.00		276.00
<b>211.46</b>	<b>SUBVENTIONS ACQUISES</b>						
211.461.00	Subv. transports CO		15'900.00		10'200.00		9'800.00
<b>211.46</b>	<b>TOTAL SUBVENTIONS ACQUISES</b>		15'900.00		10'200.00		9'800.00
<b>211</b>	<b>TOTAL CYCLE D'ORIENTATION</b>	168'320.00	15'900.00	160'400.00	10'500.00	130'469.30	10'076.00
<b>213</b>	<b>ECOLE SECONDAIRE DU 2ÈME DEGRÉ</b>						
<b>213.36</b>	<b>SUBVENTIONS ACCORDÉES</b>						
213.364.00	Frais de transport pour les étudiants	8'000.00		8'000.00		6'239.00	
<b>213.36</b>	<b>TOTAL SUBVENTIONS ACCORDÉES</b>	8'000.00		8'000.00		6'239.00	

DEFINITIF

<b>Comptes de fonctionnement</b>		<b>Budget</b>	<b>2019</b>	<b>Budget</b>	<b>2018</b>	<b>Comptes</b>	<b>2017</b>
		<b>Charges</b>	<b>Revenus</b>	<b>Charges</b>	<b>Revenus</b>	<b>Charges</b>	<b>Revenus</b>
<b>213.46</b>	<b>SUBVENTIONS</b>						
213.461.00	Participation du canton frais trspt étudiants		4'000.00		4'000.00		3'119.50
<b>213.46</b>	<b>TOTAL SUBVENTIONS</b>		4'000.00		4'000.00		3'119.50
<b>213</b>	<b>TOTAL ECOLE SECONDAIRE DU 2ÈME DEGRÉ</b>	8'000.00	4'000.00	8'000.00	4'000.00	6'239.00	3'119.50
<b>21</b>	<b>TOTAL ECOLES PUBLIQUES OBLIGAT.</b>	948'321.00	62'200.00	952'510.00	55'300.00	919'255.47	55'870.50
<b>22</b>	<b>ECOLES SPÉCIALISÉES</b>						
<b>220</b>	<b>ECOLES SPÉCIALISÉES</b>						
<b>220.36</b>	<b>SUBVENTIONS ACCORDÉES</b>						
220.361.00	Contribution communale pr élèves en institutions	8'760.00		11'450.00		11'014.70	
<b>220.36</b>	<b>TOTAL SUBVENTIONS ACCORDÉES</b>	8'760.00		11'450.00		11'014.70	
<b>220</b>	<b>TOTAL ECOLES SPÉCIALISÉES</b>	8'760.00		11'450.00		11'014.70	
<b>22</b>	<b>TOTAL ECOLES SPÉCIALISÉES</b>	8'760.00		11'450.00		11'014.70	
<b>23</b>	<b>FORMATION PROFESSIONNELLE</b>						
<b>239</b>	<b>AUTRES TÂCHES LIÉES À LA FORMATION PROF.</b>						
<b>239.36</b>	<b>SUBVENTIONS ACCORDÉES</b>						
239.364.00	Frais de transport pour les apprentis	10'000.00		10'000.00		7'878.50	
<b>239.36</b>	<b>TOTAL SUBVENTIONS ACCORDÉES</b>	10'000.00		10'000.00		7'878.50	

DEFINITIF

<b>Comptes de fonctionnement</b>		<b>Budget</b>	<b>2019</b>	<b>Budget</b>	<b>2018</b>	<b>Comptes</b>	<b>2017</b>
		<b>Charges</b>	<b>Revenus</b>	<b>Charges</b>	<b>Revenus</b>	<b>Charges</b>	<b>Revenus</b>
<b>239.46</b>	<b>SUBVENTIONS</b>						
239.461.00	Participation du canton frais trspt apprentis		5'000.00		5'000.00		3'939.25
<b>239.46</b>	<b>TOTAL SUBVENTIONS</b>		5'000.00		5'000.00		3'939.25
<b>239</b>	<b>TOTAL AUTRES TÂCHES LIÉES À LA FORMATION PROF.</b>	10'000.00	5'000.00	10'000.00	5'000.00	7'878.50	3'939.25
<b>23</b>	<b>TOTAL FORMATION PROFESSIONNELLE</b>	10'000.00	5'000.00	10'000.00	5'000.00	7'878.50	3'939.25
<b>27</b>	<b>ÉTABLISS. UNIVERSITAIRES ET DE RECHERCHES</b>						
<b>270</b>	<b>ÉTABLISS. UNIVERSITAIRES ET DE RECHERCHES</b>						
<b>270.36</b>	<b>SUBVENTIONS ACCORDÉES</b>						
270.361.00	Subvention CREPA	8'500.00		8'500.00		8'273.40	
<b>270.36</b>	<b>TOTAL SUBVENTIONS ACCORDÉES</b>	8'500.00		8'500.00		8'273.40	
<b>270</b>	<b>TOTAL ÉTABLISS. UNIVERSITAIRES ET DE RECHERCHES</b>	8'500.00		8'500.00		8'273.40	
<b>27</b>	<b>TOTAL ÉTABLISS. UNIVERSITAIRES ET DE RECHERCHES</b>	8'500.00		8'500.00		8'273.40	
<b>2</b>	<b>TOTAL ENSEIGNEMENT &amp; FORMATION</b>	975'581.00	67'200.00	982'460.00	60'300.00	946'422.07	59'809.75

DEFINITIF

<b>Comptes de fonctionnement</b>		<b>Budget</b>	<b>2019</b>	<b>Budget</b>	<b>2018</b>	<b>Comptes</b>	<b>2017</b>
		<b>Charges</b>	<b>Revenus</b>	<b>Charges</b>	<b>Revenus</b>	<b>Charges</b>	<b>Revenus</b>
<b>3</b>	<b>CULTURE, LOISIRS &amp; CULTURE</b>						
<b>30</b>	<b>ENCOURAGEMENT À LA CULTURE</b>						
<b>309</b>	<b>AUTRES TÂCHES CULTURELLES</b>						
<b>309.30</b>	<b>CHARGES DU PERSONNEL</b>						
309.300.00	Commission culture	1'350.00		1'550.00		1'356.70	
309.303.00	Charges sociales AVS-AC	90.00		150.00		87.65	
309.303.02	Charges sociales AF	50.00		60.00		42.05	
309.305.00	Charges sociales AAP/AANP	30.00		30.00		14.55	
<b>309.30</b>	<b>TOTAL CHARGES DU PERSONNEL</b>	<b>1'520.00</b>		<b>1'790.00</b>		<b>1'500.95</b>	
<b>309.31</b>	<b>BIENS, SERVICES &amp; MARCH.</b>						
309.318.00	Activités culturelles	5'000.00		20'000.00		1'976.05	
309.318.02	Fête villageoise	20'000.00				18'370.45	
<b>309.31</b>	<b>TOTAL BIENS, SERVICES &amp; MARCH.</b>	<b>25'000.00</b>		<b>20'000.00</b>		<b>20'346.50</b>	
<b>309</b>	<b>TOTAL AUTRES TÂCHES CULTURELLES</b>	<b>26'520.00</b>		<b>21'790.00</b>		<b>21'847.45</b>	
<b>30</b>	<b>TOTAL ENCOURAGEMENT À LA CULTURE</b>	<b>26'520.00</b>		<b>21'790.00</b>		<b>21'847.45</b>	
<b>32</b>	<b>MEDIAS</b>						
<b>321</b>	<b>TÉLÉRÉSEAU ANTENNES COLLECTIVES</b>						
<b>321.31</b>	<b>BIENS, SERVICES &amp; MARCH.</b>						
321.312.00	Eau, énergie, combustible	1'600.00		1'800.00		1'430.10	
321.315.00	Entretien du réseau	10'000.00		10'000.00		12'084.55	
321.318.00	Gestion administrative et facturation du réseau TV					2'306.30	
321.318.04	Assurances choses & RC	1'100.00		1'100.00		1'100.00	
<b>321.31</b>	<b>TOTAL BIENS, SERVICES &amp; MARCH.</b>	<b>12'700.00</b>		<b>12'900.00</b>		<b>16'920.95</b>	

DEFINITIF

<b>Comptes de fonctionnement</b>		<b>Budget Charges</b>	<b>2019 Revenus</b>	<b>Budget Charges</b>	<b>2018 Revenus</b>	<b>Comptes Charges</b>	<b>2017 Revenus</b>
<b>321.33</b>	<b>AMORTISSEMENTS COMPTABLES</b>						
321.331.00	Amortissement ordinaire télé-réseau	4'600.00		1'601.00		500.00	
<b>321.33</b>	<b>TOTAL AMORTISSEMENTS COMPTABLES</b>	4'600.00		1'601.00		500.00	
<b>321.35</b>	<b>DÉDOMMAGEMENTS VERSÉS À DES COLLECTIVITÉS PUB.</b>						
321.352.00	Divers abonnements Sinergy, Canal 9, OFCOM	39'500.00		40'000.00		29'614.65	
<b>321.35</b>	<b>TOTAL DÉDOMMAGEMENTS VERSÉS À DES COLLECTIVITÉS</b>	39'500.00		40'000.00		29'614.65	
<b>321.43</b>	<b>CONTRIBUTIONS DE TIERS</b>						
321.434.00	Télé-réseau: abonnements		74'000.00		77'000.00		74'570.22
<b>321.43</b>	<b>TOTAL CONTRIBUTIONS DE TIERS</b>		74'000.00		77'000.00		74'570.22
<b>321</b>	<b>TOTAL TÉLÉRÉSEAU ANTENNES COLLECTIVES</b>	56'800.00	74'000.00	54'501.00	77'000.00	47'035.60	74'570.22
<b>32</b>	<b>TOTAL MEDIAS</b>	56'800.00	74'000.00	54'501.00	77'000.00	47'035.60	74'570.22
<b>33</b>	<b>PARCS PUBLICS &amp; CHEMINS PÉDESTRES</b>						
<b>330</b>	<b>PARCS PUBLICS &amp; CHEMINS PÉDESTRES</b>						
<b>330.31</b>	<b>BIENS, SERVICES &amp; MARCH.</b>						
330.314.00	Décoration et entretien rues, parcs & places	17'200.00		17'200.00		26'326.05	
<b>330.31</b>	<b>TOTAL BIENS, SERVICES &amp; MARCH.</b>	17'200.00		17'200.00		26'326.05	

DEFINITIF



<b>Comptes de fonctionnement</b>		<b>Budget</b>	<b>2019</b>	<b>Budget</b>	<b>2018</b>	<b>Comptes</b>	<b>2017</b>
		<b>Charges</b>	<b>Revenus</b>	<b>Charges</b>	<b>Revenus</b>	<b>Charges</b>	<b>Revenus</b>
<b>330.33</b>	<b>AMORTISSEMENTS COMPTABLES</b>						
330.331.02	Amortissement ordinaire place-détente	2'001.00					
<b>330.33</b>	<b>TOTAL AMORTISSEMENTS COMPTABLES</b>	2'001.00					
<b>330</b>	<b>TOTAL PARCS PUBLICS &amp; CHEMINS PÉDESTRES</b>	19'201.00		17'200.00		26'326.05	
<b>33</b>	<b>TOTAL PARCS PUBLICS &amp; CHEMINS PÉDESTRES</b>	19'201.00		17'200.00		26'326.05	
<b>34</b>	<b>SPORTS &amp; LOISIRS</b>						
<b>340</b>	<b>SPORTS &amp; LOISIRS</b>						
<b>340.30</b>	<b>CHARGES DU PERSONNEL</b>						
340.300.00	Commission Sports & Loisirs	5'350.00		5'550.00		5'048.95	
340.303.00	Charges sociales AVS-AC	90.00		150.00		87.65	
340.303.02	Charges sociales AF	50.00		60.00		42.05	
340.305.00	Charges sociales AAP/AANP	30.00		30.00		14.55	
<b>340.30</b>	<b>TOTAL CHARGES DU PERSONNEL</b>	5'520.00		5'790.00		5'193.20	
<b>340.31</b>	<b>BIENS, SERVICES &amp; MARCH.</b>						
340.318.00	Soutien aux sociétés sportives	10'000.00		10'000.00		4'404.25	
<b>340.31</b>	<b>TOTAL BIENS, SERVICES &amp; MARCH.</b>	10'000.00		10'000.00		4'404.25	
<b>340</b>	<b>TOTAL SPORTS &amp; LOISIRS</b>	15'520.00		15'790.00		9'597.45	
<b>34</b>	<b>TOTAL SPORTS &amp; LOISIRS</b>	15'520.00		15'790.00		9'597.45	

DEFINITIF

<b>Comptes de fonctionnement</b>		<b>Budget</b>	<b>2019</b>	<b>Budget</b>	<b>2018</b>	<b>Comptes</b>	<b>2017</b>
		<b>Charges</b>	<b>Revenus</b>	<b>Charges</b>	<b>Revenus</b>	<b>Charges</b>	<b>Revenus</b>
<b>39</b>	<b>EGLISES</b>						
<b>390</b>	<b>EGLISE CATHOLIQUE ROMAINE</b>						
<b>390.30</b>	<b>CHARGES DU PERSONNEL</b>						
390.300.00	Commission paroissiale	3'850.00		4'050.00		3'822.70	
390.303.00	Charges sociales AVS-AC	250.00		300.00		246.10	
390.303.02	Charges sociales AF	130.00		150.00		118.50	
390.305.00	Charges sociales AAP/AANP	70.00		60.00		41.50	
<b>390.30</b>	<b>TOTAL CHARGES DU PERSONNEL</b>	<b>4'300.00</b>		<b>4'560.00</b>		<b>4'228.80</b>	
<b>390.31</b>	<b>BIENS, SERVICES &amp; MARCH.</b>						
390.312.00	Eau, énergie, combustible	16'000.00		13'500.00		16'319.20	
390.314.00	Entretien bâtiments	2'000.00		2'000.00		1'050.00	
390.318.04	Assurances choses & RC	3'650.00		3'600.00		3'600.00	
<b>390.31</b>	<b>TOTAL BIENS, SERVICES &amp; MARCH.</b>	<b>21'650.00</b>		<b>19'100.00</b>		<b>20'969.20</b>	
<b>390.33</b>	<b>AMORTISSEMENTS COMPTABLES</b>						
390.331.00	Amortissements ordinaires	2'001.00				1'501.00	
390.332.00	Amort. complémentaires					999.00	
<b>390.33</b>	<b>TOTAL AMORTISSEMENTS COMPTABLES</b>	<b>2'001.00</b>				<b>2'500.00</b>	
<b>390.35</b>	<b>DÉDOMMAGEMENTS VERSÉS À DES COLLECTIVITÉS PUB.</b>						
390.352.00	Service du culte	55'000.00		55'000.00		54'754.15	
<b>390.35</b>	<b>TOTAL DÉDOMMAGEMENTS VERSÉS À DES COLLECTIVITÉS</b>	<b>55'000.00</b>		<b>55'000.00</b>		<b>54'754.15</b>	

DEFINITIF

<b>Comptes de fonctionnement</b>		<b>Budget</b>	<b>2019</b>	<b>Budget</b>	<b>2018</b>	<b>Comptes</b>	<b>2017</b>
		<b>Charges</b>	<b>Revenus</b>	<b>Charges</b>	<b>Revenus</b>	<b>Charges</b>	<b>Revenus</b>
<b>390.36</b>	<b>SUBVENTIONS ACCORDÉES</b>						
390.362.00	Subventions communales en faveur de la Paroisse			3'000.00			
<b>390.36</b>	<b>TOTAL SUBVENTIONS ACCORDÉES</b>			3'000.00			
<b>390</b>	<b>TOTAL EGLISE CATHOLIQUE ROMAINE</b>	82'951.00		81'660.00		82'452.15	
<b>391</b>	<b>EGLISE RÉF. ÉVANGÉLIQUE</b>						
<b>391.35</b>	<b>DÉDOMMAGEMENTS VERSÉS À DES COLLECTIVITÉS PUB.</b>						
391.352.00	Contribution paroisse protestante	2'700.00		2'700.00		2'647.70	
<b>391.35</b>	<b>TOTAL DÉDOMMAGEMENTS VERSÉS À DES COLLECTIVITÉS</b>	2'700.00		2'700.00		2'647.70	
<b>391</b>	<b>TOTAL EGLISE RÉF. ÉVANGÉLIQUE</b>	2'700.00		2'700.00		2'647.70	
<b>39</b>	<b>TOTAL EGLISES</b>	85'651.00		84'360.00		85'099.85	
<b>3</b>	<b>TOTAL CULTURE, LOISIRS &amp; CULTÉ</b>	203'692.00	74'000.00	193'641.00	77'000.00	189'906.40	74'570.22

DEFINITIF

<b>Comptes de fonctionnement</b>		<b>Budget</b>	<b>2019</b>	<b>Budget</b>	<b>2018</b>	<b>Comptes</b>	<b>2017</b>
		<b>Charges</b>	<b>Revenus</b>	<b>Charges</b>	<b>Revenus</b>	<b>Charges</b>	<b>Revenus</b>
<b>4</b>	<b>SANTÉ</b>						
<b>44</b>	<b>CENTRE MÉDICO-SOCIAL</b>						
<b>440</b>	<b>CENTRE MÉDICO-SOCIAL</b>						
<b>440.36</b>	<b>SUBVENTIONS ACCORDÉES</b>						
440.362.00	Participation Centre médico-social	40'000.00		38'000.00		24'427.10	
<b>440.36</b>	<b>TOTAL SUBVENTIONS ACCORDÉES</b>	40'000.00		38'000.00		24'427.10	
<b>440</b>	<b>TOTAL CENTRE MÉDICO-SOCIAL</b>	40'000.00		38'000.00		24'427.10	
<b>44</b>	<b>TOTAL CENTRE MÉDICO-SOCIAL</b>	40'000.00		38'000.00		24'427.10	
<b>45</b>	<b>PROPHYLAXIE, LUTTE CONTRE LES MALADIES</b>						
<b>450</b>	<b>LUTTE CONTRE LES MALADIES</b>						
<b>450.36</b>	<b>SUBVENTIONS ACCORDÉES</b>						
450.361.00	Prise en charge ambulatoire addictions	1'900.00		1'800.00		1'858.37	
<b>450.36</b>	<b>TOTAL SUBVENTIONS ACCORDÉES</b>	1'900.00		1'800.00		1'858.37	
<b>450</b>	<b>TOTAL LUTTE CONTRE LES MALADIES</b>	1'900.00		1'800.00		1'858.37	
<b>45</b>	<b>TOTAL PROPHYLAXIE, LUTTE CONTRE LES MALADIES</b>	1'900.00		1'800.00		1'858.37	
<b>46</b>	<b>SERVICE MÉDICAL ÉCOLES</b>						
<b>460</b>	<b>PROPHYLAXIE DENTAIRE</b>						
<b>460.36</b>	<b>SUBVENTIONS ACCORDÉES</b>						
460.361.00	Santé scolaire	1'100.00		1'000.00		1'098.15	

DEFINITIF

<b>Comptes de fonctionnement</b>		<b>Budget</b>	<b>2019</b>	<b>Budget</b>	<b>2018</b>	<b>Comptes</b>	<b>2017</b>
		<b>Charges</b>	<b>Revenus</b>	<b>Charges</b>	<b>Revenus</b>	<b>Charges</b>	<b>Revenus</b>
460.366.00	Soins dentaires scolaires	16'000.00		16'000.00		15'755.00	
<b>460.36</b>	<b>TOTAL SUBVENTIONS ACCORDÉES</b>	17'100.00		17'000.00		16'853.15	
<b>460</b>	<b>TOTAL PROPHYLAXIE DENTAIRE</b>	17'100.00		17'000.00		16'853.15	
<b>46</b>	<b>TOTAL SERVICE MÉDICAL ÉCOLES</b>	17'100.00		17'000.00		16'853.15	
<b>49</b>	<b>AUTRES DÉPENSES DE SANTÉ</b>						
<b>490</b>	<b>AUTRES DÉPENSES DE SANTÉ</b>						
<b>490.36</b>	<b>SUBVENTIONS ACCORDÉES</b>						
490.361.00	Financement du dispositif pré-hospitalier	6'700.00		6'100.00		6'172.10	
<b>490.36</b>	<b>TOTAL SUBVENTIONS ACCORDÉES</b>	6'700.00		6'100.00		6'172.10	
<b>490</b>	<b>TOTAL AUTRES DÉPENSES DE SANTÉ</b>	6'700.00		6'100.00		6'172.10	
<b>49</b>	<b>TOTAL AUTRES DÉPENSES DE SANTÉ</b>	6'700.00		6'100.00		6'172.10	
<b>4</b>	<b>TOTAL SANTÉ</b>	65'700.00		62'900.00		49'310.72	

DEFINITIF

<b>Comptes de fonctionnement</b>		<b>Budget Charges</b>	<b>2019 Revenus</b>	<b>Budget Charges</b>	<b>2018 Revenus</b>	<b>Comptes Charges</b>	<b>2017 Revenus</b>
<b>5</b>	<b>PRÉVOYANCE SOCIALE</b>						
<b>50</b>	<b>AVS &amp; AI</b>						
<b>500</b>	<b>AGENCE AVS</b>						
<b>500.30</b>	<b>CHARGES DU PERSONNEL</b>						
500.301.00	Agent AVS	4'800.00		4'800.00		4'800.00	
500.303.00	Charges sociales AVS-AC	310.00		320.00		308.40	
500.303.02	Charges sociales AF	150.00		160.00		148.80	
500.305.00	Charges sociales AAP/AANP	70.00		60.00		52.50	
500.305.02	Charges sociales IJM	60.00				52.10	
<b>500.30</b>	<b>TOTAL CHARGES DU PERSONNEL</b>	<b>5'390.00</b>		<b>5'340.00</b>		<b>5'361.80</b>	
<b>500.45</b>	<b>RESTITUTION DE COLLECTIVITÉS PUBLIQUES</b>						
500.451.00	Remboursement s/salaire agent AVS		3'500.00		3'500.00		3'470.05
<b>500.45</b>	<b>TOTAL RESTITUTION DE COLLECTIVITÉS PUBLIQUES</b>		<b>3'500.00</b>		<b>3'500.00</b>		<b>3'470.05</b>
<b>500</b>	<b>TOTAL AGENCE AVS</b>	<b>5'390.00</b>	<b>3'500.00</b>	<b>5'340.00</b>	<b>3'500.00</b>	<b>5'361.80</b>	<b>3'470.05</b>
<b>50</b>	<b>TOTAL AVS &amp; AI</b>	<b>5'390.00</b>	<b>3'500.00</b>	<b>5'340.00</b>	<b>3'500.00</b>	<b>5'361.80</b>	<b>3'470.05</b>

DEFINITIF

<b>Comptes de fonctionnement</b>		<b>Budget</b>	<b>2019</b>	<b>Budget</b>	<b>2018</b>	<b>Comptes</b>	<b>2017</b>
		<b>Charges</b>	<b>Revenus</b>	<b>Charges</b>	<b>Revenus</b>	<b>Charges</b>	<b>Revenus</b>
<b>53</b>	<b>AUTRES ASS. SOCIALES</b>						
<b>530</b>	<b>PRESTATIONS COMPL. AVS/AI</b>						
<b>530.36</b>	<b>SUBVENTIONS ACCORDEES</b>						
530.361.00	Prestations compl. AVS/AI	49'700.00		47'400.00		41'516.55	
<b>530.36</b>	<b>TOTAL SUBVENTIONS ACCORDEES</b>	49'700.00		47'400.00		41'516.55	
<b>530</b>	<b>TOTAL PRESTATIONS COMPL. AVS/AI</b>	49'700.00		47'400.00		41'516.55	
<b>53</b>	<b>TOTAL AUTRES ASS. SOCIALES</b>	49'700.00		47'400.00		41'516.55	
<b>54</b>	<b>PROTECTION DE L'ENFANCE</b>						
<b>540</b>	<b>PROTECTION DE LA JEUNESSE</b>						
<b>540.36</b>	<b>SUBVENTIONS ACCORDÉES</b>						
540.361.00	Frais de curatelle éducative & APEA	39'000.00		39'000.00		39'452.00	
<b>540.36</b>	<b>TOTAL SUBVENTIONS ACCORDÉES</b>	39'000.00		39'000.00		39'452.00	
<b>540.43</b>	<b>CONTRIBUTIONS</b>						
540.436.00	Remboursement des frais de curatelle & APEA						950.00
<b>540.43</b>	<b>TOTAL CONTRIBUTIONS</b>						950.00
<b>540</b>	<b>TOTAL PROTECTION DE LA JEUNESSE</b>	39'000.00		39'000.00		39'452.00	950.00
<b>542</b>	<b>U.A.P.E</b>						
<b>542.30</b>	<b>CHARGES DU PERSONNEL</b>						
542.300.00	Commission petite enfance	1'900.00		2'150.00		1'855.00	
542.303.00	Charges sociales AVS-AC	130.00		150.00		119.85	

DEFINITIF

<b>Comptes de fonctionnement</b>		<b>Budget</b>	<b>2019</b>	<b>Budget</b>	<b>2018</b>	<b>Comptes</b>	<b>2017</b>
		<b>Charges</b>	<b>Revenus</b>	<b>Charges</b>	<b>Revenus</b>	<b>Charges</b>	<b>Revenus</b>
542.303.02	Charges sociales AF	60.00		80.00		57.55	
542.305.00	Charges sociales AAP/AANP	30.00		30.00		20.10	
<b>542.30</b>	<b>TOTAL CHARGES DU PERSONNEL</b>	<b>2'120.00</b>		<b>2'410.00</b>		<b>2'052.50</b>	
<b>542.36</b>	<b>SUBVENTIONS ACCORDÉES</b>						
542.363.00	U.A.P.E. Mini Vouipe	160'000.00		158'000.00		153'108.43	
542.363.01	U.A.P.E. Scoubidou, Coucou, Abricojeux	20'000.00		14'000.00		18'928.10	
<b>542.36</b>	<b>TOTAL SUBVENTIONS ACCORDÉES</b>	<b>180'000.00</b>		<b>172'000.00</b>		<b>172'036.53</b>	
<b>542</b>	<b>TOTAL U.A.P.E</b>	<b>182'120.00</b>		<b>174'410.00</b>		<b>174'089.03</b>	
<b>549</b>	<b>AUTRES AIDES A LA FAMILLE</b>						
<b>549.36</b>	<b>SUBVENTIONS ACCORDÉES</b>						
549.363.00	Soutien à la famille	1'000.00		1'000.00		416.00	
<b>549.36</b>	<b>TOTAL SUBVENTIONS ACCORDÉES</b>	<b>1'000.00</b>		<b>1'000.00</b>		<b>416.00</b>	
<b>549</b>	<b>TOTAL AUTRES AIDES A LA FAMILLE</b>	<b>1'000.00</b>		<b>1'000.00</b>		<b>416.00</b>	
<b>54</b>	<b>TOTAL PROTECTION DE L'ENFANCE</b>	<b>222'120.00</b>		<b>214'410.00</b>		<b>213'957.03</b>	<b>950.00</b>

DEFINITIF



<b>Comptes de fonctionnement</b>		<b>Budget</b>	<b>2019</b>	<b>Budget</b>	<b>2018</b>	<b>Comptes</b>	<b>2017</b>
		<b>Charges</b>	<b>Revenus</b>	<b>Charges</b>	<b>Revenus</b>	<b>Charges</b>	<b>Revenus</b>
<b>55</b>	<b>HANDICAPÉS</b>						
<b>550</b>	<b>HANDICAPÉS</b>						
<b>550.36</b>	<b>SUBVENTIONS ACCORDÉES</b>						
550.361.00	Institutions sociales handicapés	89'200.00		88'300.00		77'861.01	
<b>550.36</b>	<b>TOTAL SUBVENTIONS ACCORDÉES</b>	89'200.00		88'300.00		77'861.01	
<b>550</b>	<b>TOTAL HANDICAPÉS</b>	89'200.00		88'300.00		77'861.01	
<b>55</b>	<b>TOTAL HANDICAPÉS</b>	89'200.00		88'300.00		77'861.01	
<b>57</b>	<b>EMS</b>						
<b>570</b>	<b>EMS</b>						
<b>570.36</b>	<b>SUBVENTIONS ACCORDÉES</b>						
570.364.00	Financement des EMS	68'000.00		74'700.00		70'883.20	
<b>570.36</b>	<b>TOTAL SUBVENTIONS ACCORDÉES</b>	68'000.00		74'700.00		70'883.20	
<b>570</b>	<b>TOTAL EMS</b>	68'000.00		74'700.00		70'883.20	
<b>57</b>	<b>TOTAL EMS</b>	68'000.00		74'700.00		70'883.20	
<b>58</b>	<b>ASSISTANCE</b>						
<b>580</b>	<b>AIDE SOCIALE INDIVIDUELLE</b>						
<b>580.30</b>	<b>CHARGES DU PERSONNEL</b>						
580.300.00	Commission sociale	7'350.00		7'250.00		7'219.50	
580.303.00	Charges sociales AVS-AC	190.00		250.00		178.25	
580.303.02	Charges sociales AF	90.00		110.00		86.00	

DEFINITIF

<b>Comptes de fonctionnement</b>		<b>Budget</b>	<b>2019</b>	<b>Budget</b>	<b>2018</b>	<b>Comptes</b>	<b>2017</b>
		<b>Charges</b>	<b>Revenus</b>	<b>Charges</b>	<b>Revenus</b>	<b>Charges</b>	<b>Revenus</b>
580.305.00	Charges sociales AAP/AANP	40.00		40.00		30.55	
<b>580.30</b>	<b>TOTAL CHARGES DU PERSONNEL</b>	7'670.00		7'650.00		7'514.30	
<b>580.36</b>	<b>SUBVENTIONS ACCORDEES</b>						
580.366.00	Secours et assistance	36'000.00		36'000.00		4'658.30	
580.366.01	Aide sociale cantonale	52'500.00		48'500.00		42'446.12	
580.366.02	Recouvrement des pensions alimentaires	2'500.00		3'000.00		2'534.20	
<b>580.36</b>	<b>TOTAL SUBVENTIONS ACCORDEES</b>	91'000.00		87'500.00		49'638.62	
<b>580.43</b>	<b>CONTRIBUTIONS</b>						
580.436.00	Remboursement des frais d'assistance		18'000.00		18'000.00		1'950.31
<b>580.43</b>	<b>TOTAL CONTRIBUTIONS</b>		18'000.00		18'000.00		1'950.31
<b>580</b>	<b>TOTAL AIDE SOCIALE INDIVIDUELLE</b>	98'670.00	18'000.00	95'150.00	18'000.00	57'152.92	1'950.31
<b>582</b>	<b>FONDS CANTONAL POUR L'EMPLOI</b>						
<b>582.36</b>	<b>SUBVENTIONS ACCORDÉES</b>						
582.361.00	Fonds cantonal pour l'emploi	9'000.00		8'600.00		8'803.31	
<b>582.36</b>	<b>TOTAL SUBVENTIONS ACCORDÉES</b>	9'000.00		8'600.00		8'803.31	
<b>582</b>	<b>TOTAL FONDS CANTONAL POUR L'EMPLOI</b>	9'000.00		8'600.00		8'803.31	
<b>589</b>	<b>AUTRES TÂCHES D'ASSISTANCE</b>						
<b>589.31</b>	<b>BIENS, SERVICES &amp; MARCH.</b>						
589.313.00	Repas à domicile	17'500.00		14'400.00		17'791.20	
589.313.01	Repas communautaires	3'500.00					

DEFINITIF

<b>Comptes de fonctionnement</b>		<b>Budget</b>	<b>2019</b>	<b>Budget</b>	<b>2018</b>	<b>Comptes</b>	<b>2017</b>
		<b>Charges</b>	<b>Revenus</b>	<b>Charges</b>	<b>Revenus</b>	<b>Charges</b>	<b>Revenus</b>
589.317.00	Transport des aînés	4'500.00		4'500.00		3'559.40	
<b>589.31</b>	<b>TOTAL BIENS, SERVICES &amp; MARCH.</b>	25'500.00		18'900.00		21'350.60	
<b>589.36</b>	<b>SUBVENTIONS ACCORDÉES</b>						
589.362.00	Intégration des personnes étrangères	1'400.00		1'500.00			
<b>589.36</b>	<b>TOTAL SUBVENTIONS ACCORDÉES</b>	1'400.00		1'500.00			
<b>589.43</b>	<b>CONTRIBUTIONS</b>						
589.435.00	Repas à domicile		17'500.00		14'400.00		14'720.60
589.435.01	Repas communautaires		1'500.00				
<b>589.43</b>	<b>TOTAL CONTRIBUTIONS</b>		19'000.00		14'400.00		14'720.60
<b>589</b>	<b>TOTAL AUTRES TÂCHES D'ASSISTANCE</b>	26'900.00	19'000.00	20'400.00	14'400.00	21'350.60	14'720.60
<b>58</b>	<b>TOTAL ASSISTANCE</b>	134'570.00	37'000.00	124'150.00	32'400.00	87'306.83	16'670.91
<b>5</b>	<b>TOTAL PRÉVOYANCE SOCIALE</b>	568'980.00	40'500.00	554'300.00	35'900.00	496'886.42	21'090.96

DEFINITIF

<b>Comptes de fonctionnement</b>		<b>Budget</b>	<b>2019</b>	<b>Budget</b>	<b>2018</b>	<b>Comptes</b>	<b>2017</b>
		<b>Charges</b>	<b>Revenus</b>	<b>Charges</b>	<b>Revenus</b>	<b>Charges</b>	<b>Revenus</b>
<b>6</b>	<b>TRAFIC</b>						
<b>61</b>	<b>ROUTES CANTONALES</b>						
<b>610</b>	<b>ROUTES CANTONALES</b>						
<b>610.33</b>	<b>AMORTISSEMENTS COMPTABLES</b>						
610.331.00	Amortissement ordinaire routes cantonales	21'000.00		24'000.00		25'044.80	
<b>610.33</b>	<b>TOTAL AMORTISSEMENTS COMPTABLES</b>	21'000.00		24'000.00		25'044.80	
<b>610.36</b>	<b>SUBVENTIONS ACCORDEES</b>						
610.361.00	Part. entretien réseau routier cantonal	72'000.00		52'000.00		60'692.95	
<b>610.36</b>	<b>TOTAL SUBVENTIONS ACCORDEES</b>	72'000.00		52'000.00		60'692.95	
<b>610</b>	<b>TOTAL ROUTES CANTONALES</b>	93'000.00		76'000.00		85'737.75	
<b>61</b>	<b>TOTAL ROUTES CANTONALES</b>	93'000.00		76'000.00		85'737.75	
<b>62</b>	<b>ROUTES COMMUNALES</b>						
<b>620</b>	<b>RÉSEAU ROUTES COMMUNALES</b>						
<b>620.30</b>	<b>CHARGES DU PERSONNEL</b>						
620.300.00	Commission trafic	6'650.00		7'500.00		6'491.60	
620.301.00	Traitement personnel TP	128'150.00		125'000.00		68'655.20	
620.303.00	Charges sociales AVS-AC	8'680.00		8'850.00		4'828.15	
620.303.02	Charges sociales AF	4'060.00		4'390.00		2'329.35	
620.304.00	Charges sociales LPP	18'150.00		18'930.00		7'771.90	
620.305.00	Charges sociales AAP/AANP	1'690.00		1'480.00		822.30	
620.305.02	Charges sociales IJM	1'400.00		1'350.00		745.15	
620.308.00	Personnel temporaire					15'568.20	

DEFINITIF

<b>Comptes de fonctionnement</b>		<b>Budget</b>	<b>2019</b>	<b>Budget</b>	<b>2018</b>	<b>Comptes</b>	<b>2017</b>
		<b>Charges</b>	<b>Revenus</b>	<b>Charges</b>	<b>Revenus</b>	<b>Charges</b>	<b>Revenus</b>
620.309.00	Autres charges du personnel					3'569.40	
<b>620.30</b>	<b>TOTAL CHARGES DU PERSONNEL</b>	168'780.00		167'500.00		110'781.25	
<b>620.31</b>	<b>BIENS, SERVICES &amp; MARCH.</b>						
620.311.00	Signalisation routes et bâtiments	5'000.00		5'000.00		3'314.93	
620.311.02	Outillage et matériel	5'000.00		5'000.00		3'789.05	
620.312.00	Eau, énergie, combustible	2'300.00		1'800.00		2'306.75	
620.312.04	Dépôt communal	5'000.00		2'400.00		2'965.25	
620.314.00	Entretien réseau routier	30'000.00		40'000.00		38'199.80	
620.315.00	Frais de véhicules	25'000.00		25'000.00		37'422.65	
620.317.00	Frais de personnel	1'500.00		1'500.00		880.00	
620.318.00	Déblaiement des neiges	13'500.00		12'000.00		14'315.05	
620.318.02	Balayage des rues	5'000.00		5'000.00		2'370.60	
620.318.04	Assurances choses & RC	6'050.00		1'000.00		5'884.20	
620.318.06	Frais de téléphone	1'420.00		1'060.00		997.65	
<b>620.31</b>	<b>TOTAL BIENS, SERVICES &amp; MARCH.</b>	99'770.00		99'760.00		112'445.93	
<b>620.33</b>	<b>AMORTISSEMENTS COMPTABLES</b>						
620.331.00	Amortissement ordinaire routes communales	138'000.00		143'000.00		138'829.08	
620.331.01	Amortissement ordinaire dépôt communal	11'000.00		9'000.00		13'988.85	
<b>620.33</b>	<b>TOTAL AMORTISSEMENTS COMPTABLES</b>	149'000.00		152'000.00		152'817.93	
<b>620.43</b>	<b>CONTRIBUTIONS DE TIERS</b>						
620.434.00	Part tiers au déneigement						699.60
620.435.00	Vente sel et chlorure		500.00		500.00		470.00
<b>620.43</b>	<b>TOTAL CONTRIBUTIONS DE TIERS</b>		500.00		500.00		1'169.60
<b>620</b>	<b>TOTAL RÉSEAU ROUTES COMMUNALES</b>	417'550.00	500.00	419'260.00	500.00	376'045.11	1'169.60
<b>62</b>	<b>TOTAL ROUTES COMMUNALES</b>	417'550.00	500.00	419'260.00	500.00	376'045.11	1'169.60

DEFINITIF

<b>Comptes de fonctionnement</b>		<b>Budget Charges</b>	<b>2019 Revenus</b>	<b>Budget Charges</b>	<b>2018 Revenus</b>	<b>Comptes Charges</b>	<b>2017 Revenus</b>
<b>69</b>	<b>AUTRES TÂCHES RELATIVES AU TRAFIC</b>						
<b>690</b>	<b>AUTRES TÂCHES RELATIVES AU TRAFIC</b>						
<b>690.35</b>	<b>DÉDOMMAGEMENTS VERSÉS À DES COLLECTIVITÉS PUB.</b>						
690.351.03	Part. aux frais du trafic ferroviaire	20'000.00		20'000.00		20'542.10	
<b>690.35</b>	<b>TOTAL DÉDOMMAGEMENTS VERSÉS À DES COLLECTIVITÉS</b>	20'000.00		20'000.00		20'542.10	
<b>690</b>	<b>TOTAL AUTRES TÂCHES RELATIVES AU TRAFIC</b>	20'000.00		20'000.00		20'542.10	
<b>69</b>	<b>TOTAL AUTRES TÂCHES RELATIVES AU TRAFIC</b>	20'000.00		20'000.00		20'542.10	
<b>6</b>	<b>TOTAL TRAFIC</b>	530'550.00	500.00	515'260.00	500.00	482'324.96	1'169.60

DEFINITIF

<b>Comptes de fonctionnement</b>		<b>Budget</b>	<b>2019</b>	<b>Budget</b>	<b>2018</b>	<b>Comptes</b>	<b>2017</b>
		<b>Charges</b>	<b>Revenus</b>	<b>Charges</b>	<b>Revenus</b>	<b>Charges</b>	<b>Revenus</b>
<b>7</b>	<b>PROTECTION ET AMÉNAGEMENT DE L'ENVIRONNEMENT</b>						
<b>70</b>	<b>APPRO. &amp; ALIM. EAU POTABLE</b>						
<b>700</b>	<b>APPRO. &amp; ALIM. EAU POTABLE</b>						
<b>700.30</b>	<b>CHARGES DU PERSONNEL</b>						
700.300.00	Commission eau potable	2'550.00		2'800.00		3'036.60	
700.301.00	Personnel	23'300.00		22'650.00		12'482.80	
700.303.00	Charges sociales AVS-AC	1'680.00		1'750.00		989.05	
700.303.02	Charges sociales AF	790.00		870.00		477.35	
700.304.00	Charges sociales LPP	3'300.00		3'440.00		1'413.45	
700.305.00	Charges sociales AAP/AANP	350.00		320.00		169.55	
700.305.02	Charges sociales IJM	270.00		250.00		135.70	
700.309.00	Autres charges du personnel	300.00		300.00			
<b>700.30</b>	<b>TOTAL CHARGES DU PERSONNEL</b>	<b>32'540.00</b>		<b>32'380.00</b>		<b>18'704.50</b>	
<b>700.31</b>	<b>BIENS, SERVICES &amp; MARCH.</b>						
700.312.00	Eau, énergie, combustible	4'500.00		5'400.00		3'225.60	
700.314.00	Entretien et réparation compteurs	500.00		1'000.00		319.45	
700.314.02	Entretien réseau et installation	20'000.00		20'000.00		27'518.41	
700.314.04	Entretien réservoir	5'000.00		10'000.00		7'034.80	
700.318.00	Frais d'analyses des eaux	2'000.00		2'000.00		1'550.04	
700.318.02	Prestation de tiers	3'500.00		10'000.00		3'433.33	
700.318.04	Assurances choses - R.C.	2'150.00		2'100.00		2'100.00	
700.318.10	Frais CCP Service eau potable	500.00		250.00		411.63	
700.318.11	Frais de poursuites Service eau potable	500.00		500.00		290.88	
<b>700.31</b>	<b>TOTAL BIENS, SERVICES &amp; MARCH.</b>	<b>38'650.00</b>		<b>51'250.00</b>		<b>45'884.14</b>	
<b>700.32</b>	<b>INTÉRÊTS PASSIFS</b>						
700.322.00	Intérêts passifs imputés	1'000.00				950.00	
<b>700.32</b>	<b>TOTAL INTÉRÊTS PASSIFS</b>	<b>1'000.00</b>				<b>950.00</b>	

DEFINITIF

<b>Comptes de fonctionnement</b>		<b>Budget</b>	<b>2019</b>	<b>Budget</b>	<b>2018</b>	<b>Comptes</b>	<b>2017</b>
		<b>Charges</b>	<b>Revenus</b>	<b>Charges</b>	<b>Revenus</b>	<b>Charges</b>	<b>Revenus</b>
<b>700.33</b>	<b>AMORTISSEMENTS COMPTABLES</b>						
700.330.00	Pertes s/débiteurs Service eau potable	1'000.00		1'000.00			
700.331.00	Amortissement ordinaire eau potable	50'000.00		55'000.00		30'892.53	
700.331.01	Amortissement ordinaire compteurs	4'000.00		3'000.00			
<b>700.33</b>	<b>TOTAL AMORTISSEMENTS COMPTABLES</b>	<b>55'000.00</b>		<b>59'000.00</b>		<b>30'892.53</b>	
<b>700.38</b>	<b>ATTRIB.FINANCEMENTS SPÉC.</b>						
700.380.00	Attribution aux financements spéciaux					19'419.03	
<b>700.38</b>	<b>TOTAL ATTRIB.FINANCEMENTS SPÉC.</b>					<b>19'419.03</b>	
<b>700.42</b>	<b>REVENUS DE BIENS</b>						
700.421.10	Intérêts de retard, frais Service eau potable		1'000.00		300.00		840.52
<b>700.42</b>	<b>TOTAL REVENUS DE BIENS</b>		<b>1'000.00</b>		<b>300.00</b>		<b>840.52</b>
<b>700.43</b>	<b>CONTRIBUTIONS DE TIERS</b>						
700.434.00	Taxe de base eau potable		39'000.00		44'700.00		37'164.70
700.434.01	Consommation eau potable		52'000.00		40'000.00		54'496.58
700.434.02	Location compteur eau potable		2'000.00		1'000.00		57.65
700.434.10	Taxes annuelles eau potable						6'578.75
700.435.00	Vente d'eau à Martigny		20'000.00		25'000.00		16'712.00
<b>700.43</b>	<b>TOTAL CONTRIBUTIONS DE TIERS</b>		<b>113'000.00</b>		<b>110'700.00</b>		<b>115'009.68</b>

DEFINITIF



<b>Comptes de fonctionnement</b>		<b>Budget</b>	<b>2019</b>	<b>Budget</b>	<b>2018</b>	<b>Comptes</b>	<b>2017</b>
		<b>Charges</b>	<b>Revenus</b>	<b>Charges</b>	<b>Revenus</b>	<b>Charges</b>	<b>Revenus</b>
<b>700.48</b>	<b>PRÉLÈVEMENTS SUR LES FINANCEMENTS SPÉCIAUX</b>						
700.480.00	Déficit eau potable pris en charges		13'190.00		31'630.00		
<b>700.48</b>	<b>TOTAL PRÉLÈVEMENTS SUR LES FINANCEMENTS SPÉCIAUX</b>		13'190.00		31'630.00		
<b>700</b>	<b>TOTAL APPRO.&amp; ALIM. EAU POTABLE</b>	127'190.00	127'190.00	142'630.00	142'630.00	115'850.20	115'850.20
<b>70</b>	<b>TOTAL APPRO.&amp; ALIM. EAU POTABLE</b>	127'190.00	127'190.00	142'630.00	142'630.00	115'850.20	115'850.20
<b>71</b>	<b>ASSAINISSEMENT EAUX USÉES</b>						
<b>710</b>	<b>ASSAINISSEMENT EAUX USÉES</b>						
<b>710.30</b>	<b>CHARGES DU PERSONNEL</b>						
710.300.00	Commission eaux usées	2'550.00		2'800.00		2'916.60	
710.301.00	Personnel	11'650.00		11'400.00		6'241.35	
710.303.00	Charges sociales AVS-AC	930.00		1'000.00		588.10	
710.303.02	Charges sociales AF	450.00		490.00		284.10	
710.304.00	Charges sociales LPP	1'650.00		1'730.00		706.45	
710.305.00	Charges sociales AAP/AANP	220.00		190.00		100.65	
710.305.02	Charges sociales IJM	140.00		140.00		67.80	
<b>710.30</b>	<b>TOTAL CHARGES DU PERSONNEL</b>	17'590.00		17'750.00		10'905.05	
<b>710.31</b>	<b>BIENS, SERVICES &amp; MARCH.</b>						
710.312.00	Eau, énergie, combustible	150.00		400.00		155.97	
710.314.00	Entretien du réseau	10'000.00		10'000.00		8'401.45	
710.318.02	Prestations de tiers	500.00				433.33	
710.318.10	Frais CCP Service eaux usées	500.00		250.00		411.63	
710.318.11	Frais de poursuites Service eaux usées	500.00		500.00		290.88	
<b>710.31</b>	<b>TOTAL BIENS, SERVICES &amp; MARCH.</b>	11'650.00		11'150.00		9'693.26	

DEFINITIF

<b>Comptes de fonctionnement</b>		<b>Budget</b>	<b>2019</b>	<b>Budget</b>	<b>2018</b>	<b>Comptes</b>	<b>2017</b>
		<b>Charges</b>	<b>Revenus</b>	<b>Charges</b>	<b>Revenus</b>	<b>Charges</b>	<b>Revenus</b>
<b>710.32</b>	<b>INTÉRÊTS PASSIFS</b>						
710.322.00	Intérêts passifs imputés	1'000.00				1'020.00	
<b>710.32</b>	<b>TOTAL INTÉRÊTS PASSIFS</b>	1'000.00				1'020.00	
<b>710.33</b>	<b>AMORTISSEMENTS COMPTABLES</b>						
710.330.00	Pertes s/débiteurs Service eaux usées	1'000.00		1'000.00			
710.331.00	Amortissement ordinaire égouts	30'000.00		5'000.00		15'282.70	
<b>710.33</b>	<b>TOTAL AMORTISSEMENTS COMPTABLES</b>	31'000.00		6'000.00		15'282.70	
<b>710.38</b>	<b>ATTRIB.FINANCEMENTS SPÉC.</b>						
710.380.00	Attribution aux financements spéciaux					10'367.02	
<b>710.38</b>	<b>TOTAL ATTRIB.FINANCEMENTS SPÉC.</b>					10'367.02	
<b>710.42</b>	<b>REVENUS DE BIENS</b>						
710.421.10	Intérêts de retard, frais Service eaux usées		1'000.00		300.00		797.73
<b>710.42</b>	<b>TOTAL REVENUS DE BIENS</b>		1'000.00		300.00		797.73
<b>710.43</b>	<b>CONTRIBUTIONS DE TIERS</b>						
710.434.00	Taxe de base eaux usées		45'500.00		49'350.00		41'610.00
710.434.01	Consommation eaux usées		57'600.00		48'600.00		58'076.54
710.434.10	Taxes annuelles d'égout						7'070.05
<b>710.43</b>	<b>TOTAL CONTRIBUTIONS DE TIERS</b>		103'100.00		97'950.00		106'756.59

DEFINITIF

<b>Comptes de fonctionnement</b>		<b>Budget</b>	<b>2019</b>	<b>Budget</b>	<b>2018</b>	<b>Comptes</b>	<b>2017</b>
		<b>Charges</b>	<b>Revenus</b>	<b>Charges</b>	<b>Revenus</b>	<b>Charges</b>	<b>Revenus</b>
<b>710.48</b>	<b>PRÉLÈVEMENTS SUR LES FINANCEMENTS SPÉCIAUX</b>						
710.480.00	Déficit eaux usées pris en charges		16'440.00		3'650.00		
<b>710.48</b>	<b>TOTAL PRÉLÈVEMENTS SUR LES FINANCEMENTS SPÉCIAUX</b>		16'440.00		3'650.00		
<b>710</b>	<b>TOTAL ASSAINISSEMENT EAUX USÉES</b>	61'240.00	120'540.00	34'900.00	101'900.00	47'268.03	107'554.32
<b>711</b>	<b>STEP</b>						
<b>711.33</b>	<b>AMORTISSEMENTS COMPTABLES</b>						
711.331.00	Amortissement ordinaire bâtiments	20'000.00		20'000.00		19'388.90	
<b>711.33</b>	<b>TOTAL AMORTISSEMENTS COMPTABLES</b>	20'000.00		20'000.00		19'388.90	
<b>711.35</b>	<b>DÉDOMMAGEMENTS VERSÉS À DES COLLECTIVITÉS PUB.</b>						
711.352.00	STEP de Martigny	38'000.00		43'000.00		39'878.80	
<b>711.35</b>	<b>TOTAL DÉDOMMAGEMENTS VERSÉS À DES COLLECTIVITÉS</b>	38'000.00		43'000.00		39'878.80	
<b>711</b>	<b>TOTAL STEP</b>	58'000.00		63'000.00		59'267.70	
<b>712</b>	<b>EVACUATION DES EAUX DE SURFACE</b>						
<b>712.31</b>	<b>BIENS,SERVICES &amp; MACHINES</b>						
712.312.00	Eau, énergie, combustible	300.00				273.09	
712.314.00	Entr. réseau d'évacuation des eaux de surface	1'000.00		4'000.00		745.50	
<b>712.31</b>	<b>TOTAL BIENS,SERVICES &amp; MACHINES</b>	1'300.00		4'000.00		1'018.59	
<b>712</b>	<b>TOTAL EVACUATION DES EAUX DE SURFACE</b>	1'300.00		4'000.00		1'018.59	
<b>71</b>	<b>TOTAL ASSAINISSEMENT EAUX USÉES</b>	120'540.00	120'540.00	101'900.00	101'900.00	107'554.32	107'554.32

DEFINITIF

<b>Comptes de fonctionnement</b>		<b>Budget</b>	<b>2019</b>	<b>Budget</b>	<b>2018</b>	<b>Comptes</b>	<b>2017</b>
		<b>Charges</b>	<b>Revenus</b>	<b>Charges</b>	<b>Revenus</b>	<b>Charges</b>	<b>Revenus</b>
<b>72</b>	<b>TRAITEMENT DES DÉCHETS</b>						
<b>720</b>	<b>TRAITEMENT DES DÉCHETS</b>						
<b>720.30</b>	<b>CHARGES DU PERSONNEL</b>						
720.300.00	Commission salubrité	2'700.00		3'100.00		2'713.40	
720.301.00	Personnel	33'800.00		32'400.00		17'131.70	
720.303.00	Charges sociales AVS-AC	2'370.00		2'450.00		1'275.75	
720.303.02	Charges sociales AF	1'120.00		1'210.00		615.05	
720.304.00	Charges sociales LPP	4'200.00		4'940.00		1'413.45	
720.305.00	Charges sociales AAP/AANP	480.00		430.00		218.10	
720.305.02	Charges sociales IJM	390.00		360.00		186.20	
720.309.00	Autres charges du personnel					61.85	
<b>720.30</b>	<b>TOTAL CHARGES DU PERSONNEL</b>	<b>45'060.00</b>		<b>44'890.00</b>		<b>23'615.50</b>	
<b>720.31</b>	<b>BIENS,SERVICES &amp; MACHINES</b>						
720.311.00	Achats matériel			1'000.00			
720.314.00	Entretien de la décharge publique	1'000.00		1'000.00		1'071.90	
720.314.02	Entretien des moloks	3'000.00		2'000.00		2'975.40	
720.318.02	Prestations de tiers	500.00				468.01	
720.318.04	Assurances choses - R.C.	300.00		300.00		300.00	
720.318.10	Frais CCP Service voirie	500.00		250.00		411.62	
720.318.11	Frais de poursuites Service voirie	500.00		500.00		290.89	
720.318.20	Transport, ramassage des ordures	50'000.00		50'000.00		51'464.45	
720.318.22	Transport, ramassage des verres	2'000.00		2'500.00		929.65	
720.318.24	Transport, ramassage des matériaux inertes	4'000.00		4'500.00		4'060.30	
720.318.26	Transport, ramassage des papiers	3'000.00		5'000.00		3'456.80	
720.318.28	Transport, ramassage des déchets encombrants	4'000.00		6'000.00		5'443.15	
720.318.30	Transport, ramassage de la ferraille	1'000.00		1'000.00		1'175.00	
720.318.32	Transport, ramassage des matériaux spéciaux	5'000.00		5'000.00		5'162.15	
720.318.34	Transport, ramassage des déchets verts	6'000.00		4'500.00		3'852.75	
720.318.36	Transport, ramassage du bois	7'000.00		6'500.00		6'929.00	
720.319.00	Frais divers					1'779.40	
<b>720.31</b>	<b>TOTAL BIENS,SERVICES &amp; MACHINES</b>	<b>87'800.00</b>		<b>90'050.00</b>		<b>89'770.47</b>	

DEFINITIF

<b>Comptes de fonctionnement</b>		<b>Budget</b>	<b>2019</b>	<b>Budget</b>	<b>2018</b>	<b>Comptes</b>	<b>2017</b>
		<b>Charges</b>	<b>Revenus</b>	<b>Charges</b>	<b>Revenus</b>	<b>Charges</b>	<b>Revenus</b>
<b>720.32</b>	<b>INTÉRÊTS PASSIFS</b>						
720.322.00	Intérêts passifs imputés	200.00				200.00	
<b>720.32</b>	<b>TOTAL INTÉRÊTS PASSIFS</b>	200.00				200.00	
<b>720.33</b>	<b>AMORTISSEMENTS COMPTABLES</b>						
720.330.00	Pertes s/débiteurs Service Voirie	1'000.00		1'000.00			
720.331.00	Amortissement ordinaire déchetterie-moloks	5'000.00		4'000.00		4'000.00	
<b>720.33</b>	<b>TOTAL AMORTISSEMENTS COMPTABLES</b>	6'000.00		5'000.00		4'000.00	
<b>720.38</b>	<b>ATTRIB.FINANCEMENTS SPÉC.</b>						
720.380.00	Attribution aux financements spéciaux			4'265.00			
<b>720.38</b>	<b>TOTAL ATTRIB.FINANCEMENTS SPÉC.</b>			4'265.00			
<b>720.42</b>	<b>REVENUS DE BIENS</b>						
720.421.10	Intérêts de retard, frais Service voirie		1'000.00		300.00		861.55
<b>720.42</b>	<b>TOTAL REVENUS DE BIENS</b>		1'000.00		300.00		861.55
<b>720.43</b>	<b>CONTRIBUTIONS DE TIERS</b>						
720.434.00	Taxe de base voirie		88'305.00		88'305.00		71'820.50
720.434.01	Taxe variable (taxe au sac)		42'000.00		68'400.00		
720.434.02	Taxe variable (taxe déchetterie)		5'000.00		7'000.00		297.00
720.434.10	Taxes annuelles de voirie						35'058.35
720.435.22	Recyclage du verre		3'000.00		3'000.00		2'466.65
720.435.26	Recyclage du papier		1'200.00		1'200.00		1'198.80
720.437.00	Amendes		500.00				
<b>720.43</b>	<b>TOTAL CONTRIBUTIONS DE TIERS</b>		140'005.00		167'905.00		110'841.30

DEFINITIF

<b>Comptes de fonctionnement</b>		<b>Budget</b>	<b>2019</b>	<b>Budget</b>	<b>2018</b>	<b>Comptes</b>	<b>2017</b>
		<b>Charges</b>	<b>Revenus</b>	<b>Charges</b>	<b>Revenus</b>	<b>Charges</b>	<b>Revenus</b>
<b>720.48</b>	<b>PRÉLÈVEMENTS SUR LES FINANCEMENTS SPÉCIAUX</b>						
720.480.00	Déficit voirie pris en charges		15'055.00				
<b>720.48</b>	<b>TOTAL PRÉLÈVEMENTS SUR LES FINANCEMENTS SPÉCIAUX</b>		15'055.00				
<b>720</b>	<b>TOTAL TRAITEMENT DES DÉCHETS</b>	139'060.00	156'060.00	144'205.00	168'205.00	117'585.97	111'702.85
<b>721</b>	<b>USINE D'INCINÉRATION DES ORDURES MÉNAGÈRES</b>						
<b>721.35</b>	<b>DÉDOMMAGEMENTS VERSÉS À DES COLLECTIVITÉS PUB.</b>						
721.352.00	SATOM Incinération des ordures	18'000.00		24'000.00		25'236.65	
<b>721.35</b>	<b>TOTAL DÉDOMMAGEMENTS VERSÉS À DES COLLECTIVITÉS</b>	18'000.00		24'000.00		25'236.65	
<b>721.44</b>	<b>PARTS À DES RECETTES ET CONTRIB. SANS AFFECTATION</b>						
721.444.00	SATOM Péréquation des transports		1'000.00				
<b>721.44</b>	<b>TOTAL PARTS À DES RECETTES ET CONTRIB. SANS AFFECT</b>		1'000.00				
<b>721</b>	<b>TOTAL USINE D'INCINÉRATION DES ORDURES MÉNAGÈRES</b>	18'000.00	1'000.00	24'000.00		25'236.65	
<b>72</b>	<b>TOTAL TRAITEMENT DES DÉCHETS</b>	157'060.00	157'060.00	168'205.00	168'205.00	142'822.62	111'702.85
<b>74</b>	<b>CIMETIÈRES / COLUMBARIUM</b>						
<b>740</b>	<b>CIMETIÈRES / COLUMBARIUM</b>						
<b>740.30</b>	<b>CHARGES DU PERSONNEL</b>						
740.301.00	Personnel	11'650.00		11'350.00		6'241.35	
740.303.00	Charges sociales AVS-AC	760.00		850.00		401.25	
740.303.02	Charges sociales AF	370.00		390.00		193.65	
740.304.00	Charges sociales LPP	1'650.00		1'730.00		706.45	
740.305.00	Charges sociales AAP/AANP	180.00		150.00		68.50	

DEFINITIF

<b>Comptes de fonctionnement</b>		<b>Budget</b>	<b>2019</b>	<b>Budget</b>	<b>2018</b>	<b>Comptes</b>	<b>2017</b>
		<b>Charges</b>	<b>Revenus</b>	<b>Charges</b>	<b>Revenus</b>	<b>Charges</b>	<b>Revenus</b>
740.305.02	Charges sociales IJM	140.00		130.00		67.80	
<b>740.30</b>	<b>TOTAL CHARGES DU PERSONNEL</b>	14'750.00		14'600.00		7'679.00	
<b>740.31</b>	<b>BIENS, SERVICES &amp; MARCH.</b>						
740.313.00	Achats de plaquettes pour les columbariums	3'200.00				1'168.55	
740.314.00	Entretien du cimetière	3'000.00		3'000.00		11.80	
740.318.04	Assurances choses & RC	100.00				100.00	
<b>740.31</b>	<b>TOTAL BIENS, SERVICES &amp; MARCH.</b>	6'300.00		3'000.00		1'280.35	
<b>740.33</b>	<b>AMORTISSEMENTS COMPTABLES</b>						
740.331.00	Amortissement ordinaire bâtiments	6'000.00		7'000.00		8'000.00	
<b>740.33</b>	<b>TOTAL AMORTISSEMENTS COMPTABLES</b>	6'000.00		7'000.00		8'000.00	
<b>740.43</b>	<b>CONTRIBUTIONS DE TIERS</b>						
740.434.00	Concessions de tombes et urnes		10'000.00		10'000.00		4'500.00
740.435.00	Vente de plaquettes pour les columbariums		3'200.00				1'640.00
<b>740.43</b>	<b>TOTAL CONTRIBUTIONS DE TIERS</b>		13'200.00		10'000.00		6'140.00
<b>740</b>	<b>TOTAL CIMETIÈRES / COLUMBARIUM</b>	27'050.00	13'200.00	24'600.00	10'000.00	16'959.35	6'140.00
<b>74</b>	<b>TOTAL CIMETIÈRES / COLUMBARIUM</b>	27'050.00	13'200.00	24'600.00	10'000.00	16'959.35	6'140.00
<b>75</b>	<b>CORRECTION DES EAUX</b>						
<b>750</b>	<b>CORRECTION DES EAUX</b>						
<b>750.31</b>	<b>BIENS, SERVICES &amp; MARCH.</b>						
750.314.00	Entretien des torrents et cours d'eau	10'000.00		10'000.00		12'515.75	
<b>750.31</b>	<b>TOTAL BIENS, SERVICES &amp; MARCH.</b>	10'000.00		10'000.00		12'515.75	

DEFINITIF

<b>Comptes de fonctionnement</b>		<b>Budget</b>	<b>2019</b>	<b>Budget</b>	<b>2018</b>	<b>Comptes</b>	<b>2017</b>
		<b>Charges</b>	<b>Revenus</b>	<b>Charges</b>	<b>Revenus</b>	<b>Charges</b>	<b>Revenus</b>
<b>750.36</b>	<b>SUBVENTIONS ACCORDEES</b>						
750.361.00	Part Etat cours d'eau	2'100.00		2'300.00			
<b>750.36</b>	<b>TOTAL SUBVENTIONS ACCORDEES</b>	2'100.00		2'300.00			
<b>750.46</b>	<b>SUBVENTIONS</b>						
750.461.00	Entretien des torrents et cours d'eau		5'000.00				8'595.65
<b>750.46</b>	<b>TOTAL SUBVENTIONS</b>		5'000.00				8'595.65
<b>750</b>	<b>TOTAL CORRECTION DES EAUX</b>	12'100.00	5'000.00	12'300.00		12'515.75	8'595.65
<b>75</b>	<b>TOTAL CORRECTION DES EAUX</b>	12'100.00	5'000.00	12'300.00		12'515.75	8'595.65
<b>76</b>	<b>PROTECTION AVALANCHES &amp; ÉBOULEMENTS</b>						
<b>760</b>	<b>PROTECTION AVALANCHES &amp; ÉBOULEMENTS</b>						
<b>760.31</b>	<b>BIENS, SERVICES &amp; MARCH.</b>						
760.314.00	Entretien ouvrages dangers géologiques					377.28	
760.318.00	Frais et études dangers géologiques					11'943.75	
<b>760.31</b>	<b>TOTAL BIENS, SERVICES &amp; MARCH.</b>					12'321.03	
<b>760.33</b>	<b>AMORTISSEMENTS COMPTABLES</b>						
760.331.00	Amortissement ordinaire paravalanches-digue	23'000.00		23'000.00		22'064.25	
<b>760.33</b>	<b>TOTAL AMORTISSEMENTS COMPTABLES</b>	23'000.00		23'000.00		22'064.25	
<b>760</b>	<b>TOTAL PROTECTION AVALANCHES &amp; ÉBOULEMENTS</b>	23'000.00		23'000.00		34'385.28	
<b>76</b>	<b>TOTAL PROTECTION AVALANCHES &amp; ÉBOULEMENTS</b>	23'000.00		23'000.00		34'385.28	

DEFINITIF



<b>Comptes de fonctionnement</b>		<b>Budget</b>	<b>2019</b>	<b>Budget</b>	<b>2018</b>	<b>Comptes</b>	<b>2017</b>
		<b>Charges</b>	<b>Revenus</b>	<b>Charges</b>	<b>Revenus</b>	<b>Charges</b>	<b>Revenus</b>
<b>79</b>	<b>AMÉNAGEMENT</b>						
<b>790</b>	<b>AMÉNAGEMENT DU TERRITOIRE</b>						
<b>790.30</b>	<b>CHARGES DU PERSONNEL</b>						
790.300.00	Commission des constructions	11'450.00		12'350.00		11'832.75	
790.303.00	Charges sociales AVS/AC	490.00		500.00		506.50	
790.303.02	Charges sociales AF	240.00		250.00		243.15	
790.305.00	Charges sociales AAP/AANP	110.00		90.00		85.45	
<b>790.30</b>	<b>TOTAL CHARGES DU PERSONNEL</b>	<b>12'290.00</b>		<b>13'190.00</b>		<b>12'667.85</b>	
<b>790.31</b>	<b>BIENS, SERVICES &amp; MARCH.</b>						
790.318.00	Honoraires de tiers	1'000.00				810.00	
790.318.02	Mises à l'enquête publique	1'000.00		1'500.00		1'141.56	
<b>790.31</b>	<b>TOTAL BIENS, SERVICES &amp; MARCH.</b>	<b>2'000.00</b>		<b>1'500.00</b>		<b>1'951.56</b>	
<b>790.33</b>	<b>AMORTISSEMENTS COMPTABLES</b>						
790.331.00	Amortissement ordinaire plan de zone					1'151.76	
790.332.00	Amort. complémentaire plan de zone					5'999.00	
<b>790.33</b>	<b>TOTAL AMORTISSEMENTS COMPTABLES</b>					<b>7'150.76</b>	
<b>790.35</b>	<b>DÉDOMMAGEMENTS VERSÉS À DES COLLECTIVITÉS PUB.</b>						
790.351.00	Autorisations cantonales de bâtir	4'000.00		4'000.00		1'539.00	
<b>790.35</b>	<b>TOTAL DÉDOMMAGEMENTS VERSÉS À DES COLLECTIVITÉS</b>	<b>4'000.00</b>		<b>4'000.00</b>		<b>1'539.00</b>	
<b>790.36</b>	<b>SUBVENTIONS ACCORDÉES</b>						
790.366.00	Subvention rénovation et isolation de façade	10'000.00		10'000.00		4'395.00	
<b>790.36</b>	<b>TOTAL SUBVENTIONS ACCORDÉES</b>	<b>10'000.00</b>		<b>10'000.00</b>		<b>4'395.00</b>	

DEFINITIF

<b>Comptes de fonctionnement</b>		<b>Budget Charges</b>	<b>2019 Revenus</b>	<b>Budget Charges</b>	<b>2018 Revenus</b>	<b>Comptes Charges</b>	<b>2017 Revenus</b>
<b>790.43</b>	<b>CONTRIBUTIONS DE TIERS</b>						
790.431.00	Autorisations de bâtir		12'000.00		12'000.00		10'520.00
<b>790.43</b>	<b>TOTAL CONTRIBUTIONS DE TIERS</b>		12'000.00		12'000.00		10'520.00
<b>790</b>	<b>TOTAL AMÉNAGEMENT DU TERRITOIRE</b>	28'290.00	12'000.00	28'690.00	12'000.00	27'704.17	10'520.00
<b>79</b>	<b>TOTAL AMÉNAGEMENT</b>	28'290.00	12'000.00	28'690.00	12'000.00	27'704.17	10'520.00
<b>7</b>	<b>TOTAL PROTECTION ET AMÉNAGEMENT DE L'ENVIRONNEME</b>	495'230.00	434'990.00	501'325.00	434'735.00	457'791.69	360'363.02

DEFINITIF

<b>Comptes de fonctionnement</b>		<b>Budget</b>	<b>2019</b>	<b>Budget</b>	<b>2018</b>	<b>Comptes</b>	<b>2017</b>
		<b>Charges</b>	<b>Revenus</b>	<b>Charges</b>	<b>Revenus</b>	<b>Charges</b>	<b>Revenus</b>
<b>8</b>	<b>ÉCONOMIE PUBLIQUE</b>						
<b>80</b>	<b>AGRICULTURE</b>						
<b>800</b>	<b>AGRICULTURE</b>						
<b>800.31</b>	<b>BIENS, SERVICES &amp; MARCH.</b>						
800.314.02	Sauvegarde du vignoble en pierres sèches					8'000.00	
800.318.06	Redevances agricoles	100.00		100.00		89.60	
800.318.10	Promotion vente produits agricoles	2'000.00				1'897.70	
800.318.12	Confusion agricole	150.00				140.65	
<b>800.31</b>	<b>TOTAL BIENS, SERVICES &amp; MARCH.</b>	<b>2'250.00</b>		<b>100.00</b>		<b>10'127.95</b>	
<b>800.43</b>	<b>CONTRIBUTIONS DE TIERS</b>						
800.434.00	Redevance préposé à la culture des champs				100.00		
<b>800.43</b>	<b>TOTAL CONTRIBUTIONS DE TIERS</b>				<b>100.00</b>		
<b>800</b>	<b>TOTAL AGRICULTURE</b>	<b>2'250.00</b>		<b>100.00</b>	<b>100.00</b>	<b>10'127.95</b>	
<b>801</b>	<b>IRRIGATION</b>						
<b>801.30</b>	<b>CHARGES DU PERSONNEL</b>						
801.300.00	Commission irrigation	2'550.00		3'150.00		2'916.60	
801.301.00	Personnel	23'300.00		22'650.00		12'482.80	
801.303.00	Charges sociales AVS/AC	1'680.00		1'750.00		987.30	
801.303.02	Charges sociales AF	790.00		870.00		477.10	
801.304.00	Charges sociales LPP	3'300.00		3'440.00		1'412.95	
801.305.00	Charges sociales AAP/AANP	350.00		320.00		167.05	
801.305.02	Charges sociales IJM	270.00		250.00		134.95	
<b>801.30</b>	<b>TOTAL CHARGES DU PERSONNEL</b>	<b>32'240.00</b>		<b>32'430.00</b>		<b>18'578.75</b>	
<b>801.31</b>	<b>BIENS, SERVICES &amp; MARCH.</b>						
801.314.00	Entretien du réseau	5'000.00		10'000.00		5'763.95	

DEFINITIF

<b>Comptes de fonctionnement</b>		<b>Budget</b>	<b>2019</b>	<b>Budget</b>	<b>2018</b>	<b>Comptes</b>	<b>2017</b>
		<b>Charges</b>	<b>Revenus</b>	<b>Charges</b>	<b>Revenus</b>	<b>Charges</b>	<b>Revenus</b>
801.314.02	Entretien du bisse			2'000.00		178.25	
<b>801.31</b>	<b>TOTAL BIENS, SERVICES &amp; MARCH.</b>	5'000.00		12'000.00		5'942.20	
<b>801.33</b>	<b>AMORTISSEMENTS COMPTABLES</b>						
801.331.00	Amortissement ordinaire irrigation	23'000.00		23'000.00		18'388.90	
<b>801.33</b>	<b>TOTAL AMORTISSEMENTS COMPTABLES</b>	23'000.00		23'000.00		18'388.90	
<b>801</b>	<b>TOTAL IRRIGATION</b>	60'240.00		67'430.00		42'909.85	
<b>80</b>	<b>TOTAL AGRICULTURE</b>	62'490.00		67'530.00	100.00	53'037.80	
<b>81</b>	<b>SYLVICULTURE</b>						
<b>810</b>	<b>SYLVICULTURE EN GÉNÉRAL</b>						
<b>810.31</b>	<b>BIENS, SERVICES &amp; MARCH.</b>						
810.318.01	Triage forestier Catogne et garde-forestier	15'400.00		16'600.00		16'086.20	
<b>810.31</b>	<b>TOTAL BIENS, SERVICES &amp; MARCH.</b>	15'400.00		16'600.00		16'086.20	
<b>810.35</b>	<b>DÉDOMMAGEMENTS VERSÉS À DES COLLECTIVITÉS PUB.</b>						
810.352.00	Part. sur expl. forêts art. 33	10'000.00		10'000.00		10'000.00	
<b>810.35</b>	<b>TOTAL DÉDOMMAGEMENTS VERSÉS À DES COLLECTIVITÉS</b>	10'000.00		10'000.00		10'000.00	
<b>810</b>	<b>TOTAL SYLVICULTURE EN GÉNÉRAL</b>	25'400.00		26'600.00		26'086.20	
<b>81</b>	<b>TOTAL SYLVICULTURE</b>	25'400.00		26'600.00		26'086.20	

DEFINITIF

<b>Comptes de fonctionnement</b>		<b>Budget</b>	<b>2019</b>	<b>Budget</b>	<b>2018</b>	<b>Comptes</b>	<b>2017</b>
		<b>Charges</b>	<b>Revenus</b>	<b>Charges</b>	<b>Revenus</b>	<b>Charges</b>	<b>Revenus</b>
<b>83</b>	<b>TOURISME</b>						
<b>830</b>	<b>SOCIÉTÉ DE DÉVELOPPEMENT</b>						
<b>830.30</b>	<b>CHARGES DU PERSONNEL</b>						
830.300.00	Commission tourisme	3'700.00		8'100.00		2'740.40	
830.303.00	Charges sociales AVS-AC	180.00		250.00		174.60	
830.303.02	Charges sociales AF	90.00		110.00		84.10	
830.305.00	Charges sociales AAP/AANP	40.00		40.00		29.70	
<b>830.30</b>	<b>TOTAL CHARGES DU PERSONNEL</b>	<b>4'010.00</b>		<b>8'500.00</b>		<b>3'028.80</b>	
<b>830.31</b>	<b>BIENS, SERVICES &amp; MARCH.</b>						
830.312.00	Eau, énergie, combustible	750.00		720.00		753.25	
830.318.06	Promotion touristique & économique	20'000.00		20'000.00		22'398.00	
<b>830.31</b>	<b>TOTAL BIENS, SERVICES &amp; MARCH.</b>	<b>20'750.00</b>		<b>20'720.00</b>		<b>23'151.25</b>	
<b>830.35</b>	<b>DÉDOMMAGEMENTS VERSÉS À DES COLLECTIVITÉS PUB.</b>						
830.352.00	Développement régional du Valais romand	6'400.00		6'300.00		5'966.80	
<b>830.35</b>	<b>TOTAL DÉDOMMAGEMENTS VERSÉS À DES COLLECTIVITÉS</b>	<b>6'400.00</b>		<b>6'300.00</b>		<b>5'966.80</b>	
<b>830.36</b>	<b>SUBVENTIONS ACCORDÉES</b>						
830.365.02	Subside à la SD Champex	1'000.00				876.30	
<b>830.36</b>	<b>TOTAL SUBVENTIONS ACCORDÉES</b>	<b>1'000.00</b>				<b>876.30</b>	

DEFINITIF

<b>Comptes de fonctionnement</b>		<b>Budget</b>	<b>2019</b>	<b>Budget</b>	<b>2018</b>	<b>Comptes</b>	<b>2017</b>
		<b>Charges</b>	<b>Revenus</b>	<b>Charges</b>	<b>Revenus</b>	<b>Charges</b>	<b>Revenus</b>
<b>830.43</b>	<b>CONTRIBUTIONS DE TIERS</b>						
830.435.00	Vente Goron + Pass TGSB		2'000.00				1'722.00
<b>830.43</b>	<b>TOTAL CONTRIBUTIONS DE TIERS</b>		2'000.00				1'722.00
<b>830</b>	<b>TOTAL SOCIÉTÉ DE DÉVELOPPEMENT</b>	32'160.00	2'000.00	35'520.00		33'023.15	1'722.00
<b>83</b>	<b>TOTAL TOURISME</b>	32'160.00	2'000.00	35'520.00		33'023.15	1'722.00
<b>84</b>	<b>INDUST. ARTISANAT &amp; COMM.</b>						
<b>840</b>	<b>INDUST. ARTISANAT &amp; COMM.</b>						
<b>840.31</b>	<b>BIENS, SERVICES &amp; MARCH.</b>						
840.318.05	Exploitation de commerces	200.00				112.32	
<b>840.31</b>	<b>TOTAL BIENS, SERVICES &amp; MARCH.</b>	200.00				112.32	
<b>840</b>	<b>TOTAL INDUST. ARTISANAT &amp; COMM.</b>	200.00				112.32	
<b>84</b>	<b>TOTAL INDUST. ARTISANAT &amp; COMM.</b>	200.00				112.32	
<b>86</b>	<b>ENERGIE</b>						
<b>860</b>	<b>ELECTRICITÉ</b>						
<b>860.30</b>	<b>CHARGES DE PERSONNEL</b>						
860.300.00	Commission service électrique	2'550.00		2'800.00		2'916.60	
860.301.00	Personnel	11'650.00		11'400.00		6'241.35	
860.303.00	Charges sociales AVS-AC	930.00		1'000.00		588.10	
860.303.02	Charges sociales AF	450.00		490.00		284.10	
860.304.00	Charges sociales LPP	1'650.00		1'730.00		706.45	
860.305.00	Charges sociales AAP/AANP	220.00		190.00		100.65	

DEFINITIF

<b>Comptes de fonctionnement</b>		<b>Budget</b>	<b>2019</b>	<b>Budget</b>	<b>2018</b>	<b>Comptes</b>	<b>2017</b>
		<b>Charges</b>	<b>Revenus</b>	<b>Charges</b>	<b>Revenus</b>	<b>Charges</b>	<b>Revenus</b>
860.305.02	Charges sociales IJM	140.00		140.00		67.80	
<b>860.30</b>	<b>TOTAL CHARGES DE PERSONNEL</b>	17'590.00		17'750.00		10'905.05	
<b>860.31</b>	<b>BIENS, SERVICES &amp; MARCH.</b>						
860.312.00	Eau, énergie, combustible	16'000.00		16'000.00		16'227.95	
860.312.02	Taxes					23.15	
860.312.20	Effet de transport gratuit FMM	270'000.00				154'036.33	
860.314.01	SEDRE - frais d'exploitation de l'EP	15'000.00		17'000.00		4'672.30	
860.314.10	FMMB - frais d'exploitation	1'075'000.00		1'125'000.00		994'521.19	
860.318.12	Services systèmes	90'000.00		90'000.00		81'559.85	
<b>860.31</b>	<b>TOTAL BIENS, SERVICES &amp; MARCH.</b>	1'466'000.00		1'248'000.00		1'251'040.77	
<b>860.33</b>	<b>AMORTISSEMENTS COMPTABLES</b>						
860.330.00	Pertes sur débiteurs du service électrique					4'847.31	
860.331.00	Amortissement ordinaire réseau électrique	108'000.00		108'000.00		122'108.20	
<b>860.33</b>	<b>TOTAL AMORTISSEMENTS COMPTABLES</b>	108'000.00		108'000.00		126'955.51	
<b>860.41</b>	<b>PATENTES &amp; CONCESSIONS</b>						
860.411.00	Location du réseau électrique à la SEDRE		115'000.00		70'000.00		128'739.80
<b>860.41</b>	<b>TOTAL PATENTES &amp; CONCESSIONS</b>		115'000.00		70'000.00		128'739.80
<b>860.42</b>	<b>REVENUS DES BIENS</b>						
860.421.10	Intérêts de retard, frais Service électrique						574.54
860.426.00	Rémunération pour l'énergie		15'000.00		17'400.00		15'111.00
860.427.00	Taxe sur l'utilisation du domaine public (PCP)		40'000.00		40'000.00		40'653.60
<b>860.42</b>	<b>TOTAL REVENUS DES BIENS</b>		55'000.00		57'400.00		56'339.14
<b>860.43</b>	<b>CONTRIBUTIONS</b>						
860.434.00	Prestations du personnel communal						8'057.30
860.435.00	Vente d'énergie distribuée						-5'274.48
860.435.01	Timbre						-2'550.52

DEFINITIF

<b>Comptes de fonctionnement</b>		<b>Budget</b>	<b>2019</b>	<b>Budget</b>	<b>2018</b>	<b>Comptes</b>	<b>2017</b>
		<b>Charges</b>	<b>Revenus</b>	<b>Charges</b>	<b>Revenus</b>	<b>Charges</b>	<b>Revenus</b>
860.435.02	Taxes						-278.46
860.435.03	Effet transport gratuit FMM		71'000.00		71'000.00		70'400.00
860.435.04	Compensation prix de revient FMMB		70'000.00				44'412.05
860.435.05	Valorisation énergie gratuite Emosson		10'000.00				9'428.30
860.435.06	Règlage tertiaire négatif FMMB						5'835.05
860.435.10	Vente d'énergie produite		1'400'000.00		1'650'000.00		1'291'555.70
<b>860.43</b>	<b>TOTAL CONTRIBUTIONS</b>		1'551'000.00		1'721'000.00		1'421'584.94
<b>860</b>	<b>TOTAL ELECTRICITÉ</b>	1'591'590.00	1'721'000.00	1'373'750.00	1'848'400.00	1'388'901.33	1'606'663.88
<b>86</b>	<b>TOTAL ENERGIE</b>	1'591'590.00	1'721'000.00	1'373'750.00	1'848'400.00	1'388'901.33	1'606'663.88
<b>8</b>	<b>TOTAL ÉCONOMIE PUBLIQUE</b>	1'711'840.00	1'723'000.00	1'503'400.00	1'848'500.00	1'501'160.80	1'608'385.88

DEFINITIF



<b>Comptes de fonctionnement</b>		<b>Budget</b>	<b>2019</b>	<b>Budget</b>	<b>2018</b>	<b>Comptes</b>	<b>2017</b>
		<b>Charges</b>	<b>Revenus</b>	<b>Charges</b>	<b>Revenus</b>	<b>Charges</b>	<b>Revenus</b>
<b>9</b>	<b>FINANCES ET IMPÔTS</b>						
<b>90</b>	<b>IMPÔTS</b>						
<b>900</b>	<b>IMPÔT PERSONNES PHYSIQUES</b>						
<b>900.33</b>	<b>AMORTISSEMENTS</b>						
900.330.00	Pertes fiscales des personnes physiques	10'000.00		10'000.00		12'868.95	
<b>900.33</b>	<b>TOTAL AMORTISSEMENTS</b>	10'000.00		10'000.00		12'868.95	
<b>900.34</b>	<b>PARTS A DES CONTRIBUTIONS SANS AFFECTATION</b>						
900.341.00	Impôt payé s/immeubles bâtis, art. 188	23'000.00		21'750.00		21'529.65	
<b>900.34</b>	<b>TOTAL PARTS A DES CONTRIBUTIONS SANS AFFECTATION</b>	23'000.00		21'750.00		21'529.65	
<b>900.40</b>	<b>IMPÔTS</b>						
<b>900.400</b>	<b>IMPOTS SUR LE REVENU ET SUR LA FORTUNE</b>						
900.400.00	Impôts sur le revenu des personnes physiques		1'250'000.00		1'200'000.00		1'267'405.65
900.400.01	Impôts sur la fortune des personnes physiques		180'000.00		160'000.00		169'276.10
900.400.02	Impôts à la source des personnes physiques		85'000.00		85'000.00		80'821.35
900.400.03	Impôts global des personnes physiques		30'000.00		30'000.00		25'000.00
900.400.04	Impôts personnel des personnes physiques		5'000.00		5'000.00		5'728.75
<b>900.400</b>	<b>TOTAL IMPOTS SUR LE REVENU ET SUR LA FORTUNE</b>		1'550'000.00		1'480'000.00		1'548'231.85
<b>900.402</b>	<b>IMPÔT FONCIER</b>						
900.402.00	Impôt foncier des personnes physiques		70'000.00		70'000.00		76'596.00
900.402.01	Impôt s/immeubles bâtis (art. 188)		20'250.00		21'250.00		29'269.05
<b>900.402</b>	<b>TOTAL IMPÔT FONCIER</b>		90'250.00		91'250.00		105'865.05
<b>900.403</b>	<b>IMPÔTS SUR LES GAINS EN CAPITAL</b>						
900.403.01	Impôt s/prestations en capital		15'000.00		15'000.00		17'996.35
900.403.02	Impôt s/gains immobiliers		10'000.00		10'000.00		12'025.30

DEFINITIF

<b>Comptes de fonctionnement</b>		<b>Budget</b>	<b>2019</b>	<b>Budget</b>	<b>2018</b>	<b>Comptes</b>	<b>2017</b>
		<b>Charges</b>	<b>Revenus</b>	<b>Charges</b>	<b>Revenus</b>	<b>Charges</b>	<b>Revenus</b>
900.403.04	Impôt s/gains de loterie						4'378.60
<b>900.403</b>	<b>TOTAL IMPÔTS SUR LES GAINS EN CAPITAL</b>		25'000.00		25'000.00		34'400.25
<b>900.404</b>	<b>IMPÔTS SUR LES DROITS DE MUTATIONS</b>						
900.404.00	Impôt additionnel sur les mutations d'immeuble		25'000.00		25'000.00		12'381.20
<b>900.404</b>	<b>TOTAL IMPÔTS SUR LES DROITS DE MUTATIONS</b>		25'000.00		25'000.00		12'381.20
<b>900.405</b>	<b>IMPÔTS SUR LES SUCCESSIONS ET DONATIONS</b>						
900.405.00	Impôt s/successions et donations						628.20
<b>900.405</b>	<b>TOTAL IMPÔTS SUR LES SUCCESSIONS ET DONATIONS</b>						628.20
<b>900.406</b>	<b>IMPÔTS SUR LA PROPRIÉTÉS ET SUR LA DÉPENSE</b>						
900.406.00	Impôt sur les chiens		7'500.00		6'300.00		6'740.00
<b>900.406</b>	<b>TOTAL IMPÔTS SUR LA PROPRIÉTÉS ET SUR LA DÉPENSE</b>		7'500.00		6'300.00		6'740.00
<b>900.40</b>	<b>TOTAL IMPÔTS</b>		1'697'750.00		1'627'550.00		1'708'246.55
<b>900</b>	<b>TOTAL IMPÔT PERSONNES PHYSIQUES</b>	33'000.00	1'697'750.00	31'750.00	1'627'550.00	34'398.60	1'708'246.55
<b>901</b>	<b>IMPÔT PERSONNES MORALES</b>						
<b>901.40</b>	<b>IMPÔTS</b>						
<b>901.401</b>	<b>IMPÔTS SUR LE BÉNÉFICE ET LE CAPITAL</b>						
901.401.00	Impôt sur le bénéfice des sociétés		30'000.00		20'000.00		36'415.45
901.401.02	Impôt sur le capital des sociétés		24'000.00		22'000.00		31'864.45
<b>901.401</b>	<b>TOTAL IMPÔTS SUR LE BÉNÉFICE ET LE CAPITAL</b>		54'000.00		42'000.00		68'279.90

DEFINITIF

<b>Comptes de fonctionnement</b>		<b>Budget</b>	<b>2019</b>	<b>Budget</b>	<b>2018</b>	<b>Comptes</b>	<b>2017</b>
		<b>Charges</b>	<b>Revenus</b>	<b>Charges</b>	<b>Revenus</b>	<b>Charges</b>	<b>Revenus</b>
<b>901.402</b>	<b>IMPÔT FONCIER</b>						
901.402.00	Impôt foncier des personnes morales		25'000.00		25'000.00		29'294.70
<b>901.402</b>	<b>TOTAL IMPÔT FONCIER</b>		25'000.00		25'000.00		29'294.70
<b>901.40</b>	<b>TOTAL IMPÔTS</b>		79'000.00		67'000.00		97'574.60
<b>901</b>	<b>TOTAL IMPÔT PERSONNES MORALES</b>		79'000.00		67'000.00		97'574.60
<b>909</b>	<b>AUTRES IMPÔTS</b>						
<b>909.31</b>	<b>BIENS, SERVICES &amp; MARCHAN</b>						
909.318.00	Impôts cantonaux	30'000.00		40'000.00		21'728.65	
<b>909.31</b>	<b>TOTAL BIENS, SERVICES &amp; MARCHAN</b>	30'000.00		40'000.00		21'728.65	
<b>909</b>	<b>TOTAL AUTRES IMPÔTS</b>	30'000.00		40'000.00		21'728.65	
<b>90</b>	<b>TOTAL IMPÔTS</b>	63'000.00	1'776'750.00	71'750.00	1'694'550.00	56'127.25	1'805'821.15

DEFINITIF

<b>Comptes de fonctionnement</b>		<b>Budget</b>	<b>2019</b>	<b>Budget</b>	<b>2018</b>	<b>Comptes</b>	<b>2017</b>
		<b>Charges</b>	<b>Revenus</b>	<b>Charges</b>	<b>Revenus</b>	<b>Charges</b>	<b>Revenus</b>
<b>92</b>	<b>PÉRÉQUATION FINANCIÈRE</b>						
<b>920</b>	<b>PÉRÉQUATION FINANCIÈRE</b>						
<b>920.44</b>	<b>PARTS À DES RECETTES SANS AFFECTATION</b>						
920.444.01	Répart. du fonds de péréqu. des ressources		220'000.00		278'000.00		283'821.00
<b>920.44</b>	<b>TOTAL PARTS À DES RECETTES SANS AFFECTATION</b>		220'000.00		278'000.00		283'821.00
<b>920</b>	<b>TOTAL PÉRÉQUATION FINANCIÈRE</b>		220'000.00		278'000.00		283'821.00
<b>92</b>	<b>TOTAL PÉRÉQUATION FINANCIÈRE</b>		220'000.00		278'000.00		283'821.00
<b>93</b>	<b>QUOTES-PARTS AUX RECETTES</b>						
<b>930</b>	<b>PARTS AUX RECETTES DE LA CONFÉDÉRATION</b>						
<b>930.44</b>	<b>PARTS Á DES RECETTES SANS AFFECTATION</b>						
930.440.00	Redistribution de la taxe du CO2		1'000.00		500.00		573.45
<b>930.44</b>	<b>TOTAL PARTS Á DES RECETTES SANS AFFECTATION</b>		1'000.00		500.00		573.45
<b>930</b>	<b>TOTAL PARTS AUX RECETTES DE LA CONFÉDÉRATION</b>		1'000.00		500.00		573.45
<b>932</b>	<b>PARTS DES COMMUNES AUX RÉGALES ET PATENTES</b>						
<b>932.31</b>	<b>BIENS, SERVICES &amp; MARCH.</b>						
932.319.00	Contributions sur redevances	28'000.00		28'000.00		27'130.75	
<b>932.31</b>	<b>TOTAL BIENS, SERVICES &amp; MARCH.</b>	28'000.00		28'000.00		27'130.75	

DEFINITIF

<b>Comptes de fonctionnement</b>		<b>Budget</b>	<b>2019</b>	<b>Budget</b>	<b>2018</b>	<b>Comptes</b>	<b>2017</b>
		<b>Charges</b>	<b>Revenus</b>	<b>Charges</b>	<b>Revenus</b>	<b>Charges</b>	<b>Revenus</b>
<b>932.35</b>	<b>DÉDOMMAGEMENTS VERSÉS À DES COLLECTIVITÉS PUB.</b>						
932.351.00	Franc du paysage	5'000.00		5'000.00		4'721.90	
<b>932.35</b>	<b>TOTAL DÉDOMMAGEMENTS VERSÉS À DES COLLECTIVITÉS</b>	5'000.00		5'000.00		4'721.90	
<b>932.41</b>	<b>PATENTES ET CONCESSIONS</b>						
932.410.00	Energie gratuite				10'000.00		
932.411.00	Redevances hydrauliques		550'000.00		550'000.00		509'174.35
932.411.01	Effet de transport gratuit FMM		270'000.00				154'036.33
<b>932.41</b>	<b>TOTAL PATENTES ET CONCESSIONS</b>		820'000.00		560'000.00		663'210.68
<b>932.44</b>	<b>PART A DES RECETTES ET CONTRI. SANS AFFECTATION</b>						
932.441.00	Autorisations d'exploiter		200.00				172.40
<b>932.44</b>	<b>TOTAL PART A DES RECETTES ET CONTRI. SANS AFFECTAT</b>		200.00				172.40
<b>932</b>	<b>TOTAL PARTS DES COMMUNES AUX RÉGALES ET PATENTES</b>	33'000.00	820'200.00	33'000.00	560'000.00	31'852.65	663'383.08
<b>93</b>	<b>TOTAL QUOTES-PARTS AUX RECETTES</b>	33'000.00	821'200.00	33'000.00	560'500.00	31'852.65	663'956.53
<b>94</b>	<b>GÉRANCE DE LA FORTUNE &amp; DES DETTES</b>						
<b>940</b>	<b>INTÉRÊTS</b>						
<b>940.32</b>	<b>INTÉRÊTS PASSIFS</b>						
940.321.00	Intérêts s/comptes courants	250.00		250.00		246.10	
940.321.02	Frais financiers	1'000.00				882.33	
940.322.00	Intérêts s/emprunt hypot.	32'300.00		36'000.00		35'461.70	
940.329.01	Intérêts compensatoires s/impôts	10'000.00		10'000.00		12'883.90	
<b>940.32</b>	<b>TOTAL INTÉRÊTS PASSIFS</b>	43'550.00		46'250.00		49'474.03	

DEFINITIF

<b>Comptes de fonctionnement</b>		<b>Budget</b>	<b>2019</b>	<b>Budget</b>	<b>2018</b>	<b>Comptes</b>	<b>2017</b>
		<b>Charges</b>	<b>Revenus</b>	<b>Charges</b>	<b>Revenus</b>	<b>Charges</b>	<b>Revenus</b>
<b>940.42</b>	<b>REVENUS DES BIENS</b>						
940.422.02	Dividendes et intérêts sur prêts		30'220.00		23'120.00		30'442.00
940.422.04	Intérêts de retard récupérés		15'000.00		15'000.00		14'522.75
<b>940.42</b>	<b>TOTAL REVENUS DES BIENS</b>		45'220.00		38'120.00		44'964.75
<b>940</b>	<b>TOTAL INTÉRÊTS</b>	43'550.00	45'220.00	46'250.00	38'120.00	49'474.03	44'964.75
<b>942</b>	<b>IMMEUBLES PATRIMOINE FINANCIER</b>						
<b>942.31</b>	<b>BIENS, SERVICES &amp; MARCH.</b>						
942.314.00	Rest. Gorges du Durnand Frais généraux	15'000.00		15'000.00		7'211.25	
942.318.04	Assurances choses & RC	1'550.00				1'500.00	
<b>942.31</b>	<b>TOTAL BIENS, SERVICES &amp; MARCH.</b>	16'550.00		15'000.00		8'711.25	
<b>942.33</b>	<b>AMORTISSEMENTS COMPTABLES</b>						
942.330.00	Amortissement patrimoine financier	30'000.00				30'000.00	
<b>942.33</b>	<b>TOTAL AMORTISSEMENTS COMPTABLES</b>	30'000.00				30'000.00	
<b>942.42</b>	<b>REVENUS DES BIENS</b>						
942.423.00	Rest. Gorges du Durnand Location bâtiment		48'000.00		48'000.00		48'000.00

DEFINITIF

<b>Comptes de fonctionnement</b>		<b>Budget</b>	<b>2019</b>	<b>Budget</b>	<b>2018</b>	<b>Comptes</b>	<b>2017</b>
		<b>Charges</b>	<b>Revenus</b>	<b>Charges</b>	<b>Revenus</b>	<b>Charges</b>	<b>Revenus</b>
942.423.01	Rest. Gorges du Durnand Location parking		5'000.00				5'000.00
<b>942.42</b>	<b>TOTAL REVENUS DES BIENS</b>		53'000.00		48'000.00		53'000.00
<b>942</b>	<b>TOTAL IMMEUBLES PATRIMOINE FINANCIER</b>	46'550.00	53'000.00	15'000.00	48'000.00	38'711.25	53'000.00
<b>94</b>	<b>TOTAL GÉRANCE DE LA FORTUNE &amp; DES DETTES</b>	90'100.00	98'220.00	61'250.00	86'120.00	88'185.28	97'964.75
<b>9</b>	<b>TOTAL FINANCES ET IMPÔTS</b>	186'100.00	2'916'170.00	166'000.00	2'619'170.00	176'165.18	2'851'563.43
	<b>Total compte de fonctionnement</b>	5'462'483.00	5'300'200.00	5'176'216.00	5'107'545.00	5'004'831.47	5'007'895.71
	<b>Excédent de revenus ou de charges</b>		162'283.00		68'671.00	3'064.24	

DEFINITIF

# Commune de Bovernier

## Budget 2019 - Investissements

		Budget 2019		Budget 2018		Comptes 2017	
		Dépenses	Recettes	Dépenses	Recettes	Dépenses	Recettes
029.500.00	Terrains communaux					6'900.00	
029.503.00	Bâtiments communaux	120'000.00		50'000.00			
029.506.00	Archives communales					3'485.00	
210.503.00	Complexe scolaire			10'000.00			
210.506.00	Mobilier et ordinateurs du complexe scolaire	4'500.00					
211.562.00	Cycle d'Orientalion de Martigny	5'000.00		5'000.00			
321.501.00	Télé-réseau	27'000.00	1'400.00	15'000.00	1'400.00	7'500.00	7'000.00
330.500.00	Chemins pédestres	15'000.00					
390.562.00	Paroisse de Bovernier	20'000.00				2'500.00	
610.561.00	Réseau routier cantonal	5'000.00		6'000.00		7'044.80	
620.501.00	Réseau routier communal	92'000.00		60'000.00		59'829.08	
620.503.00	Dépôt communal	5'000.00				35'988.85	
700.501.00	Réseau d'eau potable	172'000.00	30'000.00	248'000.00	10'000.00	114'785.85	31'321.10
700.506.00	Compteurs	15'000.00		15'000.00		14'327.78	
700.661.00	Réseau d'eau potable : Subv. cantonales				15'000.00		12'900.00
710.501.00	Réseau des eaux usées	154'000.00		38'000.00	10'000.00	146'159.80	30'877.10
711.562.00	STEP de Martigny	24'000.00		22'000.00		14'388.90	
720.501.00	Déchetterie-Moloks	10'000.00		5'000.00			
760.501.02	Laves torrentielles Durnand II					4'104.00	8'456.25
760.501.03	Défense fontaines chaudes					23'145.80	21'729.30
760.501.05	Défense du Poupro	130'000.00	104'000.00	134'000.00	104'000.00		
760.501.06	Défense Chandolin					8'037.55	8'037.55
790.500.00	Plan de zone					10'588.76	3'438.00
801.501.00	Réseau d'irrigation	71'000.00		121'000.00		90'388.90	30'000.00
801.661.00	Réseau d'irrigation : Subv. cantonales		30'000.00		51'000.00		
860.501.01	Eclairage public	29'000.00		48'000.00		90'108.20	
Total compte d'investissement		898'500.00	165'400.00	777'000.00	191'400.00	639'283.27	153'759.30
Investissements nets			733'100.00		585'600.00		485'523.97



<b>Comptes d'investissement</b>		<b>Budget</b>	<b>2019</b>	<b>Budget</b>	<b>2018</b>	<b>Comptes</b>	<b>2017</b>
		<b>Dépenses</b>	<b>Recettes</b>	<b>Dépenses</b>	<b>Recettes</b>	<b>Dépenses</b>	<b>Recettes</b>
<b>0</b>	<b>ADMINISTRATION GÉNÉRALE</b>						
<b>02</b>	<b>ADMINISTRATION GÉNÉRALE</b>						
<b>029</b>	<b>ADMINISTRATION GÉNÉRALE, DIVERS</b>						
<b>029.50</b>	<b>INVESTISSEMENTS PROPRES</b>						
029.500.00	Terrains communaux					6'900.00	
029.503.00	Bâtiments communaux	120'000.00		50'000.00			
029.506.00	Archives communales					3'485.00	
<b>029.50</b>	<b>TOTAL INVESTISSEMENTS PROPRES</b>	120'000.00		50'000.00		10'385.00	
<b>029</b>	<b>TOTAL ADMINISTRATION GÉNÉRALE, DIVERS</b>	120'000.00		50'000.00		10'385.00	
<b>02</b>	<b>TOTAL ADMINISTRATION GÉNÉRALE</b>	120'000.00		50'000.00		10'385.00	
<b>0</b>	<b>TOTAL ADMINISTRATION GÉNÉRALE</b>	120'000.00		50'000.00		10'385.00	

DEFINITIF

<b>Comptes d'investissement</b>		<b>Budget</b>	<b>2019</b>	<b>Budget</b>	<b>2018</b>	<b>Comptes</b>	<b>2017</b>
		<b>Dépenses</b>	<b>Recettes</b>	<b>Dépenses</b>	<b>Recettes</b>	<b>Dépenses</b>	<b>Recettes</b>
<b>2</b>	<b>ENSEIGNEMENT &amp; FORMATION</b>						
<b>21</b>	<b>ECOLES PUBLIQUES OBLIGAT.</b>						
<b>210</b>	<b>ECOLES PRIMAIRES</b>						
<b>210.50</b>	<b>INVESTISSEMENTS PROPRES</b>						
210.503.00	Complexe scolaire			10'000.00			
210.506.00	Mobilier et ordinateurs du complexe scolaire	4'500.00					
<b>210.50</b>	<b>TOTAL INVESTISSEMENTS PROPRES</b>	4'500.00		10'000.00			
<b>210</b>	<b>TOTAL ECOLES PRIMAIRES</b>	4'500.00		10'000.00			
<b>211</b>	<b>CYCLE D'ORIENTATION</b>						
<b>211.56</b>	<b>SUBVENTIONS ACCORDÉES</b>						
211.562.00	Cycle d'Orientation de Martigny	5'000.00		5'000.00			
<b>211.56</b>	<b>TOTAL SUBVENTIONS ACCORDÉES</b>	5'000.00		5'000.00			
<b>211</b>	<b>TOTAL CYCLE D'ORIENTATION</b>	5'000.00		5'000.00			
<b>21</b>	<b>TOTAL ECOLES PUBLIQUES OBLIGAT.</b>	9'500.00		15'000.00			
<b>2</b>	<b>TOTAL ENSEIGNEMENT &amp; FORMATION</b>	9'500.00		15'000.00			

DEFINITIF

<b>Comptes d'investissement</b>		<b>Budget</b>	<b>2019</b>	<b>Budget</b>	<b>2018</b>	<b>Comptes</b>	<b>2017</b>
		<b>Dépenses</b>	<b>Recettes</b>	<b>Dépenses</b>	<b>Recettes</b>	<b>Dépenses</b>	<b>Recettes</b>
<b>3</b>	<b>CULTURE, LOISIRS &amp; CULTURE</b>						
<b>32</b>	<b>MEDIAS</b>						
<b>321</b>	<b>TÉLÉRÉSEAU ANTENNES COLLECTIVES</b>						
<b>321.50</b>	<b>INVESTISSEMENTS PROPRES</b>						
321.501.00	Télé-réseau	27'000.00		15'000.00		7'500.00	
<b>321.50</b>	<b>TOTAL INVESTISSEMENTS PROPRES</b>	27'000.00		15'000.00		7'500.00	
<b>321.61</b>	<b>CONTRIBUTIONS DE TIERS</b>						
321.610.00	Taxe racc. télé-réseau		1'400.00		1'400.00		7'000.00
<b>321.61</b>	<b>TOTAL CONTRIBUTIONS DE TIERS</b>		1'400.00		1'400.00		7'000.00
<b>321</b>	<b>TOTAL TÉLÉRÉSEAU ANTENNES COLLECTIVES</b>	27'000.00	1'400.00	15'000.00	1'400.00	7'500.00	7'000.00
<b>32</b>	<b>TOTAL MEDIAS</b>	27'000.00	1'400.00	15'000.00	1'400.00	7'500.00	7'000.00
<b>33</b>	<b>PARCS PUBLICS &amp; CHEMINS PÉDESTRES</b>						
<b>330</b>	<b>PARCS PUBLICS &amp; CHEMINS PÉDESTRES</b>						
<b>330.50</b>	<b>INVESTISSEMENTS PROPRES</b>						
330.500.00	Parcs publics & chemins pédestres	15'000.00					
<b>330.50</b>	<b>TOTAL INVESTISSEMENTS PROPRES</b>	15'000.00					
<b>330</b>	<b>TOTAL PARCS PUBLICS &amp; CHEMINS PÉDESTRES</b>	15'000.00					
<b>33</b>	<b>TOTAL PARCS PUBLICS &amp; CHEMINS PÉDESTRES</b>	15'000.00					

DEFINITIF

<b>Comptes d'investissement</b>		<b>Budget Dépenses</b>	<b>2019 Recettes</b>	<b>Budget Dépenses</b>	<b>2018 Recettes</b>	<b>Comptes Dépenses</b>	<b>2017 Recettes</b>
<b>39</b>	<b>EGLISES</b>						
<b>390</b>	<b>EGLISE CATHOLIQUE ROMAINE</b>						
<b>390.56</b>	<b>SUBVENTIONS ACCORDÉES</b>						
390.565.00	Paroisse de Bovernier	20'000.00				2'500.00	
<b>390.56</b>	<b>TOTAL SUBVENTIONS ACCORDÉES</b>	20'000.00				2'500.00	
<b>390</b>	<b>TOTAL EGLISE CATHOLIQUE ROMAINE</b>	20'000.00				2'500.00	
<b>39</b>	<b>TOTAL EGLISES</b>	20'000.00				2'500.00	
<b>3</b>	<b>TOTAL CULTURE, LOISIRS &amp; CULTTE</b>	62'000.00	1'400.00	15'000.00	1'400.00	10'000.00	7'000.00

DEFINITIF

<b>Comptes d'investissement</b>		<b>Budget</b>	<b>2019</b>	<b>Budget</b>	<b>2018</b>	<b>Comptes</b>	<b>2017</b>
		<b>Dépenses</b>	<b>Recettes</b>	<b>Dépenses</b>	<b>Recettes</b>	<b>Dépenses</b>	<b>Recettes</b>
<b>6</b>	<b>TRAFIC</b>						
<b>61</b>	<b>ROUTES CANTONALES</b>						
<b>610</b>	<b>ROUTES CANTONALES</b>						
<b>610.56</b>	<b>SUBVENTIONS ACCORDEES</b>						
610.561.00	Part. aux corrections des routes cantonales	5'000.00		6'000.00		7'044.80	
<b>610.56</b>	<b>TOTAL SUBVENTIONS ACCORDEES</b>	5'000.00		6'000.00		7'044.80	
<b>610</b>	<b>TOTAL ROUTES CANTONALES</b>	5'000.00		6'000.00		7'044.80	
<b>61</b>	<b>TOTAL ROUTES CANTONALES</b>	5'000.00		6'000.00		7'044.80	
<b>62</b>	<b>ROUTES COMMUNALES</b>						
<b>620</b>	<b>RÉSEAU ROUTES COMMUNALES</b>						
<b>620.50</b>	<b>INVESTISSEMENTS PROPRES</b>						
620.501.00	Routes communales	92'000.00		60'000.00		59'829.08	
620.503.00	Dépôt communal	5'000.00				35'988.85	
<b>620.50</b>	<b>TOTAL INVESTISSEMENTS PROPRES</b>	97'000.00		60'000.00		95'817.93	
<b>620</b>	<b>TOTAL RÉSEAU ROUTES COMMUNALES</b>	97'000.00		60'000.00		95'817.93	
<b>62</b>	<b>TOTAL ROUTES COMMUNALES</b>	97'000.00		60'000.00		95'817.93	
<b>6</b>	<b>TOTAL TRAFIC</b>	102'000.00		66'000.00		102'862.73	

DEFINITIF

<b>Comptes d'investissement</b>		<b>Budget</b>	<b>2019</b>	<b>Budget</b>	<b>2018</b>	<b>Comptes</b>	<b>2017</b>
		<b>Dépenses</b>	<b>Recettes</b>	<b>Dépenses</b>	<b>Recettes</b>	<b>Dépenses</b>	<b>Recettes</b>
<b>7</b>	<b>PROTECTION ET AMÉNAGEMENT DE L'ENVIRONNEMENT</b>						
<b>70</b>	<b>APPRO.&amp; ALIM. EAU POTABLE</b>						
<b>700</b>	<b>APPRO.&amp; ALIM. EAU POTABLE</b>						
<b>700.50</b>	<b>INVESTISSEMENTS PROPRES</b>						
700.501.00	Réseau d'eau potable	172'000.00		248'000.00		114'785.85	
700.506.00	Compteurs d'eau potable	15'000.00		15'000.00		14'327.78	
<b>700.50</b>	<b>TOTAL INVESTISSEMENTS PROPRES</b>	<b>187'000.00</b>		<b>263'000.00</b>		<b>129'113.63</b>	
<b>700.61</b>	<b>CONTRIBUTIONS DE TIERS</b>						
700.610.00	Taxes racc. eau potable		30'000.00		10'000.00		31'321.10
<b>700.61</b>	<b>TOTAL CONTRIBUTIONS DE TIERS</b>		<b>30'000.00</b>		<b>10'000.00</b>		<b>31'321.10</b>
<b>700.66</b>	<b>SUBVENTIONS ACQUISES</b>						
700.661.00	Subv. cantonale adduction eaux				15'000.00		12'900.00
<b>700.66</b>	<b>TOTAL SUBVENTIONS ACQUISES</b>				<b>15'000.00</b>		<b>12'900.00</b>
<b>700</b>	<b>TOTAL APPRO.&amp; ALIM. EAU POTABLE</b>	<b>187'000.00</b>	<b>30'000.00</b>	<b>263'000.00</b>	<b>25'000.00</b>	<b>129'113.63</b>	<b>44'221.10</b>
<b>70</b>	<b>TOTAL APPRO.&amp; ALIM. EAU POTABLE</b>	<b>187'000.00</b>	<b>30'000.00</b>	<b>263'000.00</b>	<b>25'000.00</b>	<b>129'113.63</b>	<b>44'221.10</b>
<b>71</b>	<b>ASSAINISSEMENT EAUX USÉES</b>						
<b>710</b>	<b>ASSAINISSEMENT EAUX USÉES</b>						
<b>710.50</b>	<b>INVESTISSEMENTS PROPRES</b>						
710.501.00	Réseau des eaux usées	154'000.00		38'000.00		146'159.80	
<b>710.50</b>	<b>TOTAL INVESTISSEMENTS PROPRES</b>	<b>154'000.00</b>		<b>38'000.00</b>		<b>146'159.80</b>	

DEFINITIF

<b>Comptes d'investissement</b>		<b>Budget</b>	<b>2019</b>	<b>Budget</b>	<b>2018</b>	<b>Comptes</b>	<b>2017</b>
		<b>Dépenses</b>	<b>Recettes</b>	<b>Dépenses</b>	<b>Recettes</b>	<b>Dépenses</b>	<b>Recettes</b>
<b>710.61</b>	<b>CONTRIBUTIONS DE TIERS</b>						
710.610.00	Taxes racc. eaux usées				10'000.00		30'877.10
<b>710.61</b>	<b>TOTAL CONTRIBUTIONS DE TIERS</b>				10'000.00		30'877.10
<b>710</b>	<b>TOTAL ASSAINISSEMENT EAUX USÉES</b>	154'000.00		38'000.00	10'000.00	146'159.80	30'877.10
<b>711</b>	<b>STEP</b>						
<b>711.56</b>	<b>SUBVENTIONS ACCORDÉES</b>						
711.562.00	STEP de Martigny	24'000.00		22'000.00		14'388.90	
<b>711.56</b>	<b>TOTAL SUBVENTIONS ACCORDÉES</b>	24'000.00		22'000.00		14'388.90	
<b>711</b>	<b>TOTAL STEP</b>	24'000.00		22'000.00		14'388.90	
<b>71</b>	<b>TOTAL ASSAINISSEMENT EAUX USÉES</b>	178'000.00		60'000.00	10'000.00	160'548.70	30'877.10
<b>72</b>	<b>TRAITEMENT DES DÉCHETS</b>						
<b>720</b>	<b>TRAITEMENT DES DÉCHETS</b>						
<b>720.50</b>	<b>INVESTISSEMENTS PROPRES</b>						
720.501.00	Déchetterie-Moloks	10'000.00		5'000.00			
<b>720.50</b>	<b>TOTAL INVESTISSEMENTS PROPRES</b>	10'000.00		5'000.00			
<b>720</b>	<b>TOTAL TRAITEMENT DES DÉCHETS</b>	10'000.00		5'000.00			
<b>72</b>	<b>TOTAL TRAITEMENT DES DÉCHETS</b>	10'000.00		5'000.00			

DEFINITIF

<b>Comptes d'investissement</b>		<b>Budget</b>	<b>2019</b>	<b>Budget</b>	<b>2018</b>	<b>Comptes</b>	<b>2017</b>
		<b>Dépenses</b>	<b>Recettes</b>	<b>Dépenses</b>	<b>Recettes</b>	<b>Dépenses</b>	<b>Recettes</b>
<b>76</b>	<b>PROTECTION AVALANCHES &amp; ÉBOULEMENTS</b>						
<b>760</b>	<b>PROTECTION AVALANCHES &amp; ÉBOULEMENTS</b>						
<b>760.50</b>	<b>INVESTISSEMENTS PROPRES</b>						
760.501.02	Laves torrentielles Durnand II					4'104.00	
760.501.03	Défense Fontaines chaudes					23'145.80	
760.501.05	Défense du Poupro	130'000.00		134'000.00			
760.501.06	Défense Fory					8'037.55	
<b>760.50</b>	<b>TOTAL INVESTISSEMENTS PROPRES</b>	130'000.00		134'000.00		35'287.35	
<b>760.66</b>	<b>SUBVENTIONS ACQUISES</b>						
760.661.02	Subv. cantonales Laves torrentielles Durnand II						8'456.25
760.661.03	Subv. cantonales Défense Fontaines chaudes						21'729.30
760.661.05	Subv. cantonales Défense du Poupro		104'000.00		104'000.00		
760.661.06	Subv. cantonales Défense Fory						8'037.55
<b>760.66</b>	<b>TOTAL SUBVENTIONS ACQUISES</b>		104'000.00		104'000.00		38'223.10
<b>760</b>	<b>TOTAL PROTECTION AVALANCHES &amp; ÉBOULEMENTS</b>	130'000.00	104'000.00	134'000.00	104'000.00	35'287.35	38'223.10
<b>76</b>	<b>TOTAL PROTECTION AVALANCHES &amp; ÉBOULEMENTS</b>	130'000.00	104'000.00	134'000.00	104'000.00	35'287.35	38'223.10
<b>79</b>	<b>AMÉNAGEMENT</b>						
<b>790</b>	<b>AMÉNAGEMENT DU TERRITOIRE</b>						
<b>790.50</b>	<b>INVESTISSEMENTS PROPRES</b>						
790.500.00	Plan de zone					10'588.76	
<b>790.50</b>	<b>TOTAL INVESTISSEMENTS PROPRES</b>					10'588.76	

DEFINITIF



<b>Comptes d'investissement</b>		<b>Budget</b>	<b>2019</b>	<b>Budget</b>	<b>2018</b>	<b>Comptes</b>	<b>2017</b>
		<b>Dépenses</b>	<b>Recettes</b>	<b>Dépenses</b>	<b>Recettes</b>	<b>Dépenses</b>	<b>Recettes</b>
<b>790.66</b>	<b>SUBVENTIONS ACQUISES</b>						
790.661.00	Subv. cantonales Plan de zone						3'438.00
<b>790.66</b>	<b>TOTAL SUBVENTIONS ACQUISES</b>						3'438.00
<b>790</b>	<b>TOTAL AMÉNAGEMENT DU TERRITOIRE</b>					10'588.76	3'438.00
<b>79</b>	<b>TOTAL AMÉNAGEMENT</b>					10'588.76	3'438.00
<b>7</b>	<b>TOTAL PROTECTION ET AMÉNAGEMENT DE L'ENVIRONNEME</b>	505'000.00	134'000.00	462'000.00	139'000.00	335'538.44	116'759.30

DEFINITIF

<b>Comptes d'investissement</b>		<b>Budget</b>	<b>2019</b>	<b>Budget</b>	<b>2018</b>	<b>Comptes</b>	<b>2017</b>
		<b>Dépenses</b>	<b>Recettes</b>	<b>Dépenses</b>	<b>Recettes</b>	<b>Dépenses</b>	<b>Recettes</b>
<b>8</b>	<b>ÉCONOMIE PUBLIQUE</b>						
<b>80</b>	<b>AGRICULTURE</b>						
<b>801</b>	<b>IRRIGATION</b>						
<b>801.50</b>	<b>INVESTISSEMENTS PROPRES</b>						
801.501.00	Réseau d'irrigation	71'000.00		121'000.00		90'388.90	
<b>801.50</b>	<b>TOTAL INVESTISSEMENTS PROPRES</b>	71'000.00		121'000.00		90'388.90	
<b>801.66</b>	<b>SUBVENTIONS ACQUISES</b>						
801.661.00	Subv. cantonale Réseau d'irrigation		30'000.00		51'000.00		30'000.00
<b>801.66</b>	<b>TOTAL SUBVENTIONS ACQUISES</b>		30'000.00		51'000.00		30'000.00
<b>801</b>	<b>TOTAL IRRIGATION</b>	71'000.00	30'000.00	121'000.00	51'000.00	90'388.90	30'000.00
<b>80</b>	<b>TOTAL AGRICULTURE</b>	71'000.00	30'000.00	121'000.00	51'000.00	90'388.90	30'000.00

DEFINITIF

<b>Comptes d'investissement</b>		<b>Budget</b>	<b>2019</b>	<b>Budget</b>	<b>2018</b>	<b>Comptes</b>	<b>2017</b>
		<b>Dépenses</b>	<b>Recettes</b>	<b>Dépenses</b>	<b>Recettes</b>	<b>Dépenses</b>	<b>Recettes</b>
<b>86</b>	<b>ENERGIE</b>						
<b>860</b>	<b>ELECTRICITÉ</b>						
<b>860.50</b>	<b>INVESTISSEMENTS PROPRES</b>						
860.501.01	Eclairage public	29'000.00		48'000.00		90'108.20	
<b>860.50</b>	<b>TOTAL INVESTISSEMENTS PROPRES</b>	29'000.00		48'000.00		90'108.20	
<b>860</b>	<b>TOTAL ELECTRICITÉ</b>	29'000.00		48'000.00		90'108.20	
<b>86</b>	<b>TOTAL ENERGIE</b>	29'000.00		48'000.00		90'108.20	
<b>8</b>	<b>TOTAL ÉCONOMIE PUBLIQUE</b>	100'000.00	30'000.00	169'000.00	51'000.00	180'497.10	30'000.00
	<b>Total compte d'investissement</b>	898'500.00	165'400.00	777'000.00	191'400.00	639'283.27	153'759.30
	<b>Investissements nets</b>		733'100.00		585'600.00		485'523.97

DEFINITIF

	0. Administration générale		1. Sécurité	2. Enseignement			3. Culture, loisirs, culte				4. Santé	6. Trafic				
	Terrains	Bâtiments	Cadastre	Ecole	Mobilier	C.O. Martigny	Télé réseau	Place de jeux	Ch. pédestres	Stand de tir	Paroisse	Castel	Routes VS	Routes Bnier	Dépôt comm.	Véhicules
Solde au 31.12.2012	1.00	114'000.00		3'460'000.00	1.00		24'000.00	1.00		1.00	18'000.00	1.00	214'000.00	900'000.00	1.00	8'500.00
Investissements 2013	0.00	0.00		-74'013.00	21'762.00		3'700.00	0.00		0.00	0.00	0.00	104'359.85	418'779.42	30'000.00	0.00
Amort. ordinaires 2013	1.00	114'000.00		3'385'987.00	21'763.00		27'700.00	1.00		1.00	18'000.00	1.00	318'359.85	1'318'779.42	30'001.00	8'500.00
Amort. complémentaires 2013	0.00	-12'000.00		-338'987.00	-2'763.00		-2'700.00	0.00		0.00	-2'000.00	0.00	-32'359.85	-132'779.42	-3'001.00	-1'500.00
Amort. complémentaires 2013	0.00	0.00		0.00	-18'999.00		0.00	0.00		0.00	0.00	0.00	0.00	0.00	0.00	-6'999.00
Solde au 31.12.2013	1.00	102'000.00		3'047'000.00	1.00		25'000.00	1.00		1.00	16'000.00	1.00	286'000.00	1'186'000.00	27'000.00	1.00
Investissements 2014	0.00	62'200.00	6'480.00	0.00	0.00		7'093.95	0.00		0.00	0.00	0.00	21'771.75	435'640.90	63'419.30	0.00
Amort. ordinaires 2014	1.00	164'200.00	6'480.00	3'047'000.00	1.00		32'093.95	1.00		1.00	16'000.00	1.00	307'771.75	1'621'640.90	90'419.30	1.00
Amort. complémentaires 2014	0.00	-17'200.00	-1'480.00	-305'000.00	0.00		-4'093.95	0.00		0.00	-2'000.00	0.00	-31'771.75	-162'640.90	-9'419.30	0.00
Amort. complémentaires 2014	0.00	0.00	-4'999.00	0.00	0.00		-14'000.00	0.00		0.00	0.00	0.00	0.00	0.00	-31'000.00	0.00
Solde au 31.12.2014	1.00	147'000.00	1.00	2'742'000.00	1.00		14'000.00	1.00		1.00	14'000.00	1.00	276'000.00	1'459'000.00	50'000.00	1.00
Investissements 2015	0.00	24'811.45	0.00	3'124.50	0.00	75'031.00	776.95	0.00		0.00	0.00	0.00	12'941.40	73'281.60	8'076.59	84'843.15
Amort. ordinaires 2015	1.00	171'811.45	1.00	2'745'124.50	1.00	75'031.00	14'776.95	1.00		1.00	14'000.00	1.00	288'941.40	1'532'281.60	58'076.59	84'844.15
Amort. complémentaires 2015	0.00	-17'811.45	0.00	-275'124.50	0.00	-8'031.00	-1'776.95	0.00		0.00	-2'000.00	0.00	-28'941.40	-153'281.60	-6'076.59	-8'844.15
Amort. complémentaires 2015	0.00	0.00	0.00	0.00	0.00	0.00	0.00	0.00		0.00	0.00	0.00	0.00	0.00	0.00	0.00
Solde au 31.12.2015	1.00	154'000.00	1.00	2'470'000.00	1.00	67'000.00	13'000.00	1.00	0.00	1.00	12'000.00	1.00	260'000.00	1'379'000.00	52'000.00	76'000.00
Investissements 2016	0.00	38'698.40	0.00	0.00	0.00	5'000.00	-2'800.00	0.00	14'256.00	0.00	0.00	0.00	5'712.95	87'510.20	48'072.24	0.00
Amort. ordinaires 2016	1.00	192'698.40	1.00	2'470'000.00	1.00	72'000.00	10'200.00	1.00	14'256.00	1.00	12'000.00	1.00	265'712.95	1'466'510.20	100'072.24	76'000.00
Amort. complémentaires 2016	0.00	-19'698.40	0.00	-247'000.00	0.00	-8'000.00	-1'200.00	0.00	-2'256.00	0.00	-2'000.00	0.00	-26'712.95	-146'510.20	-10'072.24	-8'000.00
Amort. complémentaires 2016	0.00	0.00	0.00	0.00	0.00	0.00	-8'999.00	0.00	-11'999.00	0.00	-9'999.00	0.00	0.00	0.00	0.00	-67'999.00
Solde au 31.12.2016	1.00	173'000.00	1.00	2'223'000.00	1.00	64'000.00	1.00	1.00	1.00	1.00	1.00	1.00	239'000.00	1'320'000.00	90'000.00	1.00
Investissements 2017	6'900.00	3'485.00	0.00	0.00	0.00	0.00	500.00	0.00	0.00	0.00	2'500.00	0.00	7'044.80	59'829.08	35'988.85	0.00
Amort. ordinaires 2017	6'901.00	176'485.00	1.00	2'223'000.00	1.00	64'000.00	501.00	1.00	1.00	1.00	2'501.00	1.00	246'044.80	1'379'829.08	125'988.85	1.00
Amort. complémentaires 2017	-901.00	-18'485.00	0.00	-223'000.00	0.00	-7'000.00	-500.00	0.00	0.00	0.00	-1'501.00	0.00	-25'044.80	-138'829.08	-13'988.85	0.00
Amort. complémentaires 2017	0.00	0.00	0.00	0.00	0.00	0.00	0.00	0.00	0.00	0.00	-999.00	0.00	0.00	0.00	0.00	0.00
Solde au 31.12.2017	6'000.00	158'000.00	1.00	2'000'000.00	1.00	57'000.00	1.00	1.00	1.00	1.00	1.00	1.00	221'000.00	1'241'000.00	112'000.00	1.00
Investissements 2018	0.00	50'000.00	0.00	0.00	10'000.00	5'000.00	13'600.00	0.00	0.00	0.00	0.00	0.00	6'000.00	76'000.00	0.00	0.00
Amort. ordinaires 2018	6'000.00	208'000.00	1.00	2'000'000.00	10'001.00	62'000.00	13'601.00	1.00	1.00	1.00	1.00	1.00	227'000.00	1'317'000.00	112'000.00	1.00
Amort. complémentaires 2018	-600.00	-21'000.00	0.00	-200'000.00	-1'001.00	-7'000.00	-1'601.00	0.00	0.00	0.00	0.00	0.00	-23'000.00	-132'000.00	-12'000.00	0.00
Amort. complémentaires 2018	-5'399.00	0.00	0.00	0.00	-8'999.00	0.00	0.00	0.00	0.00	0.00	0.00	0.00	0.00	0.00	0.00	0.00
Solde au 31.12.2018	1.00	187'000.00	1.00	1'800'000.00	1.00	55'000.00	12'000.00	1.00	1.00	1.00	1.00	1.00	204'000.00	1'185'000.00	100'000.00	1.00
Investissements 2019	0.00	120'000.00	0.00	0.00	4'500.00	5'000.00	25'600.00	15'000.00	0.00	0.00	20'000.00	0.00	5'000.00	92'000.00	5'000.00	0.00
Amort. ordinaires 2019	1.00	307'000.00	1.00	1'800'000.00	4'501.00	60'000.00	37'600.00	15'001.00	1.00	1.00	20'001.00	1.00	209'000.00	1'277'000.00	105'000.00	1.00
Amort. complémentaires 2019	0.00	-31'000.00	0.00	-180'000.00	-501.00	-6'000.00	-4'600.00	-2'001.00	0.00	0.00	-2'001.00	0.00	-21'000.00	-138'000.00	-11'000.00	0.00
Amort. complémentaires 2019	0.00	0.00	0.00	0.00	0.00	0.00	0.00	0.00	0.00	0.00	0.00	0.00	0.00	0.00	0.00	0.00
Solde au 31.12.2019	1.00	276'000.00	1.00	1'620'000.00	4'000.00	54'000.00	33'000.00	13'000.00	1.00	1.00	18'000.00	1.00	188'000.00	1'139'000.00	94'000.00	1.00
<b>Cpte amort. ordinaires</b>	<b>029.331.00</b>	<b>029.331.00</b>	<b>100.331.00</b>	<b>210.331.00</b>	<b>210.331.02</b>	<b>211.331.00</b>	<b>321.331.00</b>	<b>330.331.02</b>	<b>350.331.00</b>	<b>350.331.00</b>	<b>390.331.00</b>	<b>440.331.00</b>	<b>610.331.00</b>	<b>620.331.00</b>	<b>620.331.01</b>	<b>620.331.02</b>
<b>Cpte amort. complémentaires</b>	<b>029.332.00</b>	<b>029.332.00</b>	<b>100.332.00</b>	<b>210.332.00</b>	<b>210.332.02</b>	<b>211.332.00</b>	<b>321.332.00</b>	<b>330.332.02</b>	<b>350.332.00</b>	<b>350.332.00</b>	<b>390.332.00</b>	<b>440.332.00</b>	<b>610.332.00</b>	<b>620.332.00</b>	<b>620.332.01</b>	<b>620.332.02</b>
<b>Compte du bilan</b>	<b>B11.140.029</b>	<b>B11.143.029</b>	<b>B11.146.029</b>	<b>B11.143.210</b>	<b>B11.146.029</b>	<b>B11.162.211</b>	<b>B11.141.321</b>	<b>B11.140.330</b>	<b>B11.143.029</b>	<b>B11.143.029</b>	<b>B11.162.390</b>	<b>B11.162.570</b>	<b>B11.161.610</b>	<b>B11.141.620</b>	<b>B11.143.029</b>	<b>B11.146.620</b>

**Investissements 2019**

Bâtiments communaux	120'000.00															
Archives communales																
Centre scolaire (tableau interactif)					4'500.00											
Cycle d'Orientation de Martigny						5'000.00										
Télé réseau							27'000.00									
Télé réseau : taxes de raccordements							-1'400.00									
Chemins pédestres								15'000.00								
Paroisse de Bovernier										20'000.00						
Routes cantonales												5'000.00				
Routes communales													92'000.00			
Dépôt communal															5'000.00	
Véhicule communal																
Eau potable																
Eau potable : taxes de raccordements																
Eau potable : subv. cantonales																
Eau potable : compteurs																
Eaux usées																
Eaux usées : taxes de raccordements																
Eaux usées : subventions																
STEP de Martigny																
Déchetterie																
Columbarium "La Ruche"																
Laves torrentielles Durmand II																
Laves torrentielles Durmand II : subventions																
Défense Poupro																
Défense Poupro : subventions																
Séc. Durmand - Intempérie 2015																
Séc. Durmand - Intempérie 2015 : subventions																
Défense Sous les Plans Buis																
Défense Sous les Plans Buis - subventions																
Révision globale du plan de zone																

	7. Protection, aménagement									8. Economie publique		Contrôle	
	Eau potable	Eau potable	Eaux usées	STEP	PGEE	Moloks	Déchetterie	Cimetière	Protection	Plan de zone	Réseau irrig.		Réseau élect.
Solde au 31.12.2012	463'000.00		98'000.00	152'000.00	1.00	45'000.00	18'000.00		260'000.00	54'000.00	66'000.00	612'000.00	6'506'506.00
Investissements 2013	-8'978.08		-20'585.90	41'135.15	0.00	4'892.35	0.00		4'527.05	34'596.70	16'480.00	301'071.80	877'727.34
Amort. ordinaires 2013	454'021.92		77'414.10	193'135.15	1.00	49'892.35	18'000.00		264'527.05	88'596.70	82'480.00	913'071.80	7'384'233.34
Amort. complémentaires 2013	-46'021.92		-7'414.10	-20'135.15	0.00	-4'892.35	-2'000.00		-26'527.05	-8'596.70	-8'480.00	-91'071.80	-743'229.34
Amort. complémentaires 2013	0.00		0.00	0.00	0.00	0.00	0.00		0.00	-79'999.00	0.00	0.00	-105'997.00
Solde au 31.12.2013	408'000.00		70'000.00	173'000.00	1.00	45'000.00	16'000.00		238'000.00	1.00	74'000.00	822'000.00	6'535'007.00
Investissements 2014	-54'399.42		3'674.80	28'429.40	0.00	0.00	0.00		63'334.30	20'094.20	47'229.35	354'853.90	1'059'822.43
Amort. ordinaires 2014	353'600.58		73'674.80	201'429.40	1.00	45'000.00	16'000.00		301'334.30	20'095.20	121'229.35	1'176'853.90	7'594'829.43
Amort. complémentaires 2014	-35'600.58		-7'674.80	-20'429.40	0.00	-5'000.00	-2'000.00		-31'334.30	-2'095.20	-12'229.35	-117'853.90	-767'823.43
Amort. complémentaires 2014	0.00		0.00	0.00	0.00	-20'000.00	-7'000.00		0.00	-17'999.00	0.00	0.00	-94'998.00
Solde au 31.12.2014	318'000.00		66'000.00	181'000.00	1.00	20'000.00	7'000.00		270'000.00	1.00	109'000.00	1'059'000.00	6'732'008.00
Investissements 2015	-14'013.40		-12'992.60	8'423.95	0.00	0.00	0.00	88'457.70	30'298.20	31'643.19	0.00	219'615.00	634'318.68
Amort. ordinaires 2015	303'986.60		53'007.40	189'423.95	1.00	20'000.00	7'000.00	88'457.70	300'298.20	31'644.19	109'000.00	1'278'615.00	7'366'326.68
Amort. complémentaires 2015	-29'986.60		-5'007.40	-19'423.95	0.00	-2'000.00	-1'000.00	-9'457.70	-30'298.20	-3'644.19	-11'000.00	-128'615.00	-742'320.68
Amort. complémentaires 2015	0.00		0.00	0.00	0.00	0.00	0.00	0.00	0.00	0.00	0.00	0.00	0.00
Solde au 31.12.2015	274'000.00		48'000.00	170'000.00	1.00	18'000.00	6'000.00	79'000.00	270'000.00	28'000.00	98'000.00	1'150'000.00	6'624'006.00
Investissements 2016	-40'874.10		-15'487.95	28'746.85	0.00	14'199.50	0.00	0.00	-26'043.59	19'675.75	29'373.85	102'082.91	308'123.01
Amort. ordinaires 2016	233'125.90		32'512.05	198'746.85	1.00	32'199.50	6'000.00	79'000.00	243'956.41	47'675.75	127'373.85	1'252'082.91	6'932'129.01
Amort. complémentaires 2016	-24'125.90		-3'512.05	-20'746.85	0.00	-4'199.50	-1'000.00	-8'000.00	-24'956.41	-5'675.75	-13'373.85	-127'082.91	-704'123.01
Amort. complémentaires 2016	0.00		0.00	0.00	0.00	0.00	0.00	0.00	0.00	-41'999.00	0.00	0.00	-140'995.00
Solde au 31.12.2016	209'000.00		29'000.00	178'000.00	1.00	28'000.00	5'000.00	71'000.00	219'000.00	1.00	114'000.00	1'125'000.00	6'087'011.00
Investissements 2017	70'564.75	14'327.78	115'282.70	14'388.90	0.00	0.00	0.00	0.00	-2'935.75	7'150.76	60'388.90	90'108.20	485'523.97
Amort. ordinaires 2017	279'564.75	14'327.78	144'282.70	192'388.90	1.00	28'000.00	5'000.00	71'000.00	216'064.25	7'151.76	174'388.90	1'215'108.20	6'572'534.97
Amort. complémentaires 2017	-28'564.75	-2'327.78	-15'282.70	-19'388.90	0.00	-3'000.00	-1'000.00	-8'000.00	-22'064.25	-1'151.76	-18'388.90	-122'108.20	-670'526.97
Amort. complémentaires 2017	0.00	0.00	0.00	0.00	0.00	0.00	0.00	0.00	0.00	-5'999.00	0.00	0.00	-6'998.00
Solde au 31.12.2017	251'000.00	12'000.00	129'000.00	173'000.00	1.00	25'000.00	4'000.00	63'000.00	194'000.00	1.00	156'000.00	1'093'000.00	5'895'010.00
Investissements 2018	138'000.00	15'000.00	40'000.00	22'000.00	0.00	0.00	5'000.00	0.00	30'000.00	0.00	45'000.00	75'000.00	530'600.00
Amort. ordinaires 2018	389'000.00	27'000.00	169'000.00	195'000.00	1.00	25'000.00	9'000.00	63'000.00	224'000.00	1.00	201'000.00	1'168'000.00	6'425'610.00
Amort. complémentaires 2018	-39'000.00	-3'000.00	-17'000.00	-20'000.00	0.00	-3'000.00	-1'000.00	-7'000.00	-23'000.00	0.00	-21'000.00	-117'000.00	-649'202.00
Amort. complémentaires 2018	0.00	0.00	0.00	0.00	0.00	0.00	0.00	0.00	0.00	0.00	0.00	0.00	-14'398.00
Solde au 31.12.2018	350'000.00	24'000.00	152'000.00	175'000.00	1.00	22'000.00	8'000.00	56'000.00	201'000.00	1.00	180'000.00	1'051'000.00	5'762'010.00
Investissements 2019	142'000.00	15'000.00	154'000.00	24'000.00	0.00	0.00	10'000.00	0.00	26'000.00	0.00	41'000.00	29'000.00	733'100.00
Amort. ordinaires 2019	492'000.00	39'000.00	306'000.00	199'000.00	1.00	22'000.00	18'000.00	56'000.00	227'000.00	1.00	221'000.00	1'080'000.00	6'495'110.00
Amort. complémentaires 2019	-50'000.00	-4'000.00	-30'000.00	-20'000.00	0.00	-3'000.00	-2'000.00	-6'000.00	-23'000.00	0.00	-23'000.00	-108'000.00	-665'103.00
Amort. complémentaires 2019	0.00	0.00	0.00	0.00	0.00	0.00	0.00	0.00	0.00	0.00	0.00	0.00	0.00
Solde au 31.12.2019	442'000.00	35'000.00	276'000.00	179'000.00	1.00	19'000.00	16'000.00	50'000.00	204'000.00	1.00	198'000.00	972'000.00	5'830'007.00
<b>Cpte amort. ordinaires</b>	<b>700.331.00</b>	<b>700.331.01</b>	<b>710.331.00</b>	<b>711.331.00</b>	<b>712.331.00</b>	<b>720.331.00</b>	<b>720.331.00</b>	<b>740.331.00</b>	<b>760.331.00</b>	<b>790.331.00</b>	<b>801.331.00</b>	<b>860.331.00</b>	
<b>Cpte amort. complémentaires</b>	<b>700.332.00</b>	<b>700.332.01</b>	<b>710.332.00</b>	<b>711.332.00</b>	<b>712.332.00</b>	<b>720.332.00</b>	<b>720.332.00</b>	<b>740.332.00</b>	<b>760.332.00</b>	<b>790.332.00</b>	<b>801.332.00</b>	<b>860.332.00</b>	
<b>Compte de bilan</b>	<b>B11.141.700</b>	<b>B11.141.700</b>	<b>B11.141.710</b>	<b>B11.162.711</b>	<b>B11.140.710</b>	<b>B11.141.720</b>	<b>B11.141.720</b>	<b>B11.141.740</b>	<b>B11.141.760</b>	<b>B11.140.790</b>	<b>B11.141.801</b>	<b>B11.141.860</b>	

#### Investissements 2019

Bâtiments communaux													120'000.00
Archives communales													0.00
Centre scolaire (tableau interactif)													4'500.00
Cycle d'Orientation de Martigny													5'000.00
Télé-réseau													27'000.00
Télé-réseau : taxes de raccordements													-1'400.00
Chemins pédestres													15'000.00
Paroisse de Bovernier													20'000.00
Routes cantonales													5'000.00
Routes communales													92'000.00
Dépôt communal													5'000.00
Véhicule communal													0.00
Eau potable	172'000.00												172'000.00
Eau potable : taxes de raccordements	-30'000.00												-30'000.00
Eau potable : subv. cantonales													0.00
Eau potable : compteurs		15'000.00											15'000.00
Eaux usées			154'000.00										154'000.00
Eaux usées : taxes de raccordements													0.00
Eaux usées : subventions													0.00
STEP de Martigny				24'000.00									24'000.00
Déchetterie							10'000.00						10'000.00
Columbarium "La Ruche"													0.00
Laves torrentielles Durnand II													0.00
Laves torrentielles Durnand II : subventions													0.00
Défense Poupro									130'000.00				130'000.00
Défense Poupro : subventions									-104'000.00				-104'000.00
Séc. Durnand - Intempérie 2015													0.00
Séc. Durnand - Intempérie 2015 : subventions													0.00
Défense Sous les Plans Buis													0.00
Défense Sous les Plans Buis - subventions													0.00
Révision globale du plan de zone													0.00
Réseau d'irrigation											71'000.00		71'000.00
Réseau d'irrigation : subventions											-30'000.00		-30'000.00
Réseau électrique													0.00
Réseau électrique : taxes de raccordements													0.00
Eclairage public												29'000.00	29'000.00
	142'000.00	15'000.00	154'000.00	24'000.00	0.00	0.00	10'000.00	0.00	26'000.00	0.00	41'000.00	29'000.00	733'100.00