



COMPTES 2019

**DE LA BOURGEOISIE
DE BOVERNIER**

Ainsi arrêté par le Conseil bourgeoisial le 23 avril 2020

Approuvé par l'Assemblée bourgeoisiale le 24 août 2020

BOURGEOISIE DE BOVERNIER

Le Président



Marcel GAY



Le Secrétaire



Félicien MICHAUD

**Aux bourgeoises et bourgeois
de Bovernier**

CONVOCAATION

L'assemblée bourgeoisiale est convoquée le

lundi 24 août 2020 à 19h00

à la salle polyvalente de Bovernier, avec l'ordre du jour suivant :

1. Salutations d'usage
2. Rapport et commentaires des comptes 2019
3. Rapport de l'organe de contrôle des comptes
4. Approbation des comptes 2019
5. Divers

Les pièces comptables et les justificatifs de l'exercice 2019 sont à disposition des intéressés au bureau communal. Vous trouverez aussi les comptes sur le site internet : www.bovernier.ch

Au plaisir de vous rencontrer nombreux, nous vous présentons, chères citoyennes, chers citoyens, nos meilleures salutations.

Administration Communale

Bourgeoisie de Bovernier

Les comptes 2019

Message introductif

Chères concitoyennes, chers concitoyens,
Chers membres de l'assemblée bourgeoisiale,

En vertu des dispositions légales et en particulier de l'Ordonnance sur la gestion financière des communes du 16 juin 2004, il m'appartient en qualité de Président de la Bourgeoisie, de joindre au récapitulatif des comptes annuels un message introductif.

Comme vous le savez sans doute, nous n'envoyons plus par courrier le résumé des comptes. Les documents sont disponibles dans leur intégralité sur le site de la commune www.bovernier.ch sous le lien « économie », « budgets et comptes » ou au bureau communal.

Gorges du Durnand : cette année a été marquée par la réouverture des échelles, après une année de fermeture pour raison de sécurité, et l'inauguration de deux nouvelles passerelles. On enregistre 55'653 francs d'entrées nets (Chiffre d'affaire de 83'479 francs moins la part des exploitants de 27'826 francs). A noter l'augmentation d'un franc des entrées suite à la création des passerelles suspendues. Vous trouverez, ci-après, le décompte des investissements consentis pour les travaux dans les gorges :

Coût total (en 2018 et 2019)	224'334
Subvention de la LoRo	- 50'000
Subvention de la Migros	- 3'000
Amortissement 2019	- 21'334
-----	-----
Solde au bilan	150'000

Le fonds pour les galeries des Gorges du Durnand créé en 2017, a été alimenté de 10'000 francs et se monte à présent à 35'000 francs.

Triage forestier : on enregistre un premier versement de 20'000 francs du triage forestier sur le prêt octroyé de 200'000 francs pour l'achat d'un véhicule. Le fonds de reboisement, suite au prêt prélevé sur cette réserve, se fixe à 188'693 francs au 31 décembre 2019.

Fournoutze : concernant les investissements, la réfection de la route de Fournoutze a coûté un peu moins que les 50'000 francs du budget pour se monter finalement à 43'126 francs. La deuxième dépense de quelque 5'000 francs a été consentie pour le changement du brasseur de la fromagerie.

Enfin, **la récapitulation du compte administratif et le bilan** nous indiquent que les charges de fonctionnement se montent à 338'512 francs et les revenus à 342'040 francs, soit un excédent de revenu de 3'528 francs. La fortune de la Bourgeoisie s'élève à 42'878 francs au 31 décembre 2019.

Bovernier, avril 2020

Marcel Gay
Président de la Bourgeoisie

Récapitulation du compte administratif

	Comptes 2019				Budget 2019				Comptes 2018			
	Fonctionnement		Investissements		Fonctionnement		Investissements		Fonctionnement		Investissements	
	Charges	Revenus	Dépenses	Recettes	Charges	Revenus	Dépenses	Recettes	Charges	Revenus	Dépenses	Recettes
0 Administration générale	7'008.20				7'400.00				7'812.30	650.00		
8 Economie publique	255'892.94	255'110.00	47'903.38		25'951.00	35'000.00	55'000.00		24'533.77	43'910.00	2'000.00	
9 Finances & Impôts	75'610.15	86'929.50			75'800.00	78'300.00			40'292.25	30'043.83		
Total	338'511.29	342'039.50	47'903.38	0.00	109'151.00	113'300.00	55'000.00		72'638.32	74'603.83	2'000.00	0.00
Excédent de revenus ou de charges	3'528.21				4'149.00				1'965.51			
Investissements nets				47'903.38				55'000.00				2'000.00
	342'039.50	342'039.50	47'903.38	47'903.38	113'300.00	113'300.00	55'000.00	55'000.00	74'603.83	74'603.83	2'000.00	2'000.00
			Financement des investissements				Financement des investissements				Financement des investissements	
Investissements (désinvestissements) nets			47'903.38				55'000.00				2'000.00	
Amortissements du patrimoine administratif			6'127.58				6'001.00				201.00	
Amortissements complémentaires du patrimoine administratif			3'776.80				0.00				1'799.00	
Excédent de revenus / (charges) du compte de fonctionnement			3'528.21				4'149.00				1'965.51	
Découvert / (excédent) de financement			34'470.79				44'850.00				-1'965.51	
			Modification du capital				Modification du capital				Modification du capital	
Report au bilan des investissements nets			47'903.38				55'000.00				2'000.00	
Insuffisance / (excédent) de financement			34'470.79				44'850.00				-1'965.51	
Report des amortissements au bilan			9'904.38				6'001.00				2'000.00	
Augmentation / (diminution) de la fortune nette			3'528.21				4'149.00				1'965.51	
Marge d'auto-financement			13'432.59				10'150.00				3'965.51	

(Les termes entre parenthèses s'appliquent aux chiffres négatifs)

DEFINITIF

Aperçu du compte administratif	Compte 2018	Budget 2019	Compte 2019
--------------------------------	----------------	----------------	----------------

Compte de fonctionnement

Résultat avant amortissements comptables				
Charges financières	- CHF	70'638.32	103'150.00	328'606.91
Revenus financiers	+ CHF	74'603.83	113'300.00	342'039.50
Marge d'autofinancement (négative)	= CHF	-	-	-
Marge d'autofinancement	= CHF	3'965.51	10'150.00	13'432.59
Résultat après amortissements comptables				
Marge d'autofinancement (négative)	- CHF	-	-	-
Marge d'autofinancement	+ CHF	3'965.51	10'150.00	13'432.59
Amortissements ordinaires	- CHF	201.00	6'001.00	6'127.58
Amortissements complémentaires	- CHF	1'799.00	-	3'776.80
Amortissement du découvert au bilan	- CHF	-	-	-
Excédent de charges	= CHF	-	-	-
Excédent de revenus	= CHF	1'965.51	4'149.00	3'528.21

Compte des investissements

Dépenses	+ CHF	2'000.00	55'000.00	47'903.38
Recettes	- CHF	-	-	-
Investissements nets	= CHF	2'000.00	55'000.00	47'903.38
Investissements nets (négatifs)	= CHF	-	-	-

Financement

Marge d'autofinancement (négative)	- CHF	-	-	-
Marge d'autofinancement	+ CHF	3'965.51	10'150.00	13'432.59
Investissements nets	- CHF	2'000.00	55'000.00	47'903.38
Investissements nets (négatifs)	+ CHF	-	-	-
Insuffisance de financement	= CHF	-	44'850.00	34'470.79
Excédent de financement	= CHF	1'965.51	-	-

Aperçu du compte annuel		Compte 2018		Budget 2019		Compte 2019	
Compte de fonctionnement		Charges	Revenus	Charges	Revenus	Charges	Revenus
Total des charges (amortissements inclus)		72'638.32		109'151.00		338'511.29	
Total des revenus			74'603.83		113'300.00		342'039.50
Excédent de revenus		1'965.51		4'149.00		3'528.21	
Excédent de charges			-		-		-
Total		74'603.83	74'603.83	113'300.00	113'300.00	342'039.50	342'039.50
Compte des investissements		Dépenses	Recettes	Dépenses	Recettes	Dépenses	Recettes
Total des dépenses reportées au bilan		2'000.00		55'000.00		47'903.38	
Total des recettes reportées au bilan			-		-		-
Investissements nets 3)			2'000.00		55'000.00		47'903.38
Total		2'000.00	2'000.00	55'000.00	55'000.00	47'903.38	47'903.38
Financement							
Report des investissements nets		2'000.00		55'000.00		47'903.38	
Report des amortissements ordinaires du patrimoine administratif			201.00		6'001.00		6'127.58
Report des amortissements complémentaires du patrimoine administratif			1'799.00		-		3'776.80
Report des amortissements du découvert du bilan			-		-		-
Excédent de revenus du compte de fonctionnement			1'965.51		4'149.00		3'528.21
Excédent de charges du compte de fonctionnement		-		-		-	
Excédent de financement		1'965.51		-		-	
Insuffisance de financement			-		44'850.00		34'470.79
Total		3'965.51	3'965.51	55'000.00	55'000.00	47'903.38	47'903.38
Modification du capital							
Report de l'excédent de financement			1'965.51		-		-
Report de l'insuffisance de financement		-		44'850.00		34'470.79	
Report des dépenses d'investissement au bilan			2'000.00		55'000.00		47'903.38
Report des recettes d'investissement au bilan		-		-		-	
Report des amortissements au bilan		2'000.00		6'001.00		9'904.38	
Augmentation de la fortune nette		1'965.51		4'149.00		3'528.21	
Diminution de la fortune nette			-		-		-
Total		3'965.51	3'965.51	55'000.00	55'000.00	47'903.38	47'903.38

3) Remarque: si négatif = excédent de recettes du compte des investissements

Aperçu du bilan et du financement		Etat 31.12.2018	Etat 31.12.2019	Provenance des fonds	Emploi de fonds
1	Actif	661'767.92	642'988.21	(diminution des actifs, augmentation des passifs)	(augmentation des actifs, diminution des passifs)
	Patrimoine financier	534'933.92	478'155.21		
10	Disponibilités	459'907.21	328'067.71	131'839.50	-
11	Avoirs	-	-	-	-
12	Placements	74'899.65	150'000.00	-	75'100.35
13	Actifs transitoires	127.06	87.50	39.56	-
	Patrimoine administratif	126'834.00	164'833.00		
14	Investissements propres	126'834.00	164'833.00		
15	Prêts et participations permanentes	-	-		
16	Subventions d'investissement	-	-		
17	Autres dépenses activables	-	-		
	Financements spéciaux	-	-		
18	Avances aux financements spéciaux	-	-	-	-
	Découvert	-	-		
19	Découvert du bilan	-	-		
2	Passif	661'767.92	642'988.21		
	Engagement	230'014.80	376'417.32		
20	Engagements courants	-	-	-	-
21	Dettes à court terme	228'014.80	376'324.77	148'309.97	-
22	Dettes à moyen et à long terme	-	-	-	-
23	Engagements envers des entités particulières	-	-	-	-
24	Provisions	-	-	-	-
25	Passifs transitoires	2'000.00	92.55	-	1'907.45
	Financements spéciaux	392'403.37	223'692.93		
28	Engagements envers les financements spéciaux	392'403.37	223'692.93	-	168'710.44
	Fortune	39'349.75	42'877.96		
29	Fortune nette	39'349.75	42'877.96		
	Excédent de financement du compte administratif			-	
	Insuffisance de financement du compte administratif				34'470.79
				280'189.03	280'189.03

Compte de fonctionnement selon les tâches		Compte 2018		Budget 2019		Compte 2019	
		Charges	Revenus	Charges	Revenus	Charges	Revenus
0	Administration générale	7'812.30	650.00	7'400.00	-	7'008.20	-
1	Sécurité publique	-	-	-	-	-	-
2	Enseignement et formation	-	-	-	-	-	-
3	Culture, loisirs et culte	-	-	-	-	-	-
4	Santé	-	-	-	-	-	-
5	Prévoyance sociale	-	-	-	-	-	-
6	Trafic	-	-	-	-	-	-
7	Protection et aménagement de l'environnement, yc eau, égouts, déchets	-	-	-	-	-	-
8	Economie publique, yc services industriels	24'533.77	43'910.00	25'951.00	35'000.00	255'892.94	255'110.00
9	Finances et impôts	40'292.25	30'043.83	75'800.00	78'300.00	75'610.15	86'929.50
Total des charges et des revenus		72'638.32	74'603.83	109'151.00	113'300.00	338'511.29	342'039.50
Excédent de charges			-		-		-
Excédent de revenus		1'965.51		4'149.00		3'528.21	

Compte de fonctionnement selon les natures

Compte 2018

Budget 2019

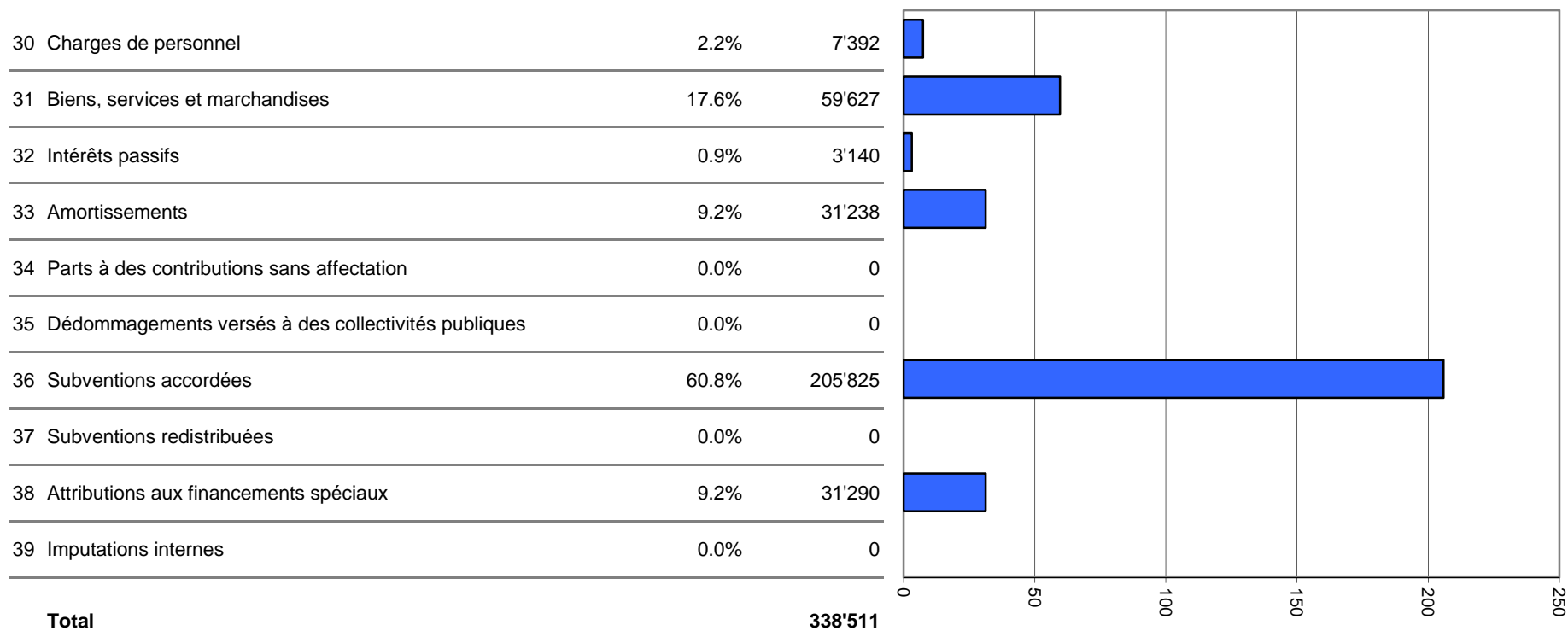
Compte 2019

	Compte 2018		Budget 2019		Compte 2019	
	Charges	Revenus	Charges	Revenus	Charges	Revenus
30 Charges de personnel	6'721.85		7'500.00		7'391.60	
31 Biens, services et marchandises	50'557.65		57'600.00		59'627.00	
32 Intérêts passifs	3'139.80		3'200.00		3'140.00	
33 Amortissements	2'000.00		26'001.00		31'238.13	
34 Parts à des contributions sans affectation	-		-		-	
35 Dédommagements versés à des collectivités publiques	-		-		-	
36 Subventions accordées	5'466.00		4'500.00		205'825.00	
37 Subventions redistribuées	-		-		-	
38 Attributions aux financements spéciaux	4'753.02		10'350.00		31'289.56	
39 Imputations internes	-		-		-	
40 Impôts		-		-		-
41 Patentes et concessions		-		-		-
42 Revenus des biens		36'473.03		102'600.00		112'039.50
43 Contributions		27'462.50		-		-
44 Parts à des recettes et contributions sans affectation		-		-		-
45 Restitutions de collectivités publiques		-		-		-
46 Subventions		10'668.30		10'700.00		30'000.00
47 Subventions à redistribuer		-		-		-
48 Prélèvements sur les financements spéciaux		-		-		200'000.00
49 Imputations internes		-		-		-
Total des charges et des revenus	72'638.32	74'603.83	109'151.00	113'300.00	338'511.29	342'039.50
Excédent de charges		-		-		-
Excédent de revenus	1'965.51		4'149.00		3'528.21	

Compte des investissements selon les tâches	Compte 2018		Budget 2019		Compte 2019	
	Dépenses	Recettes	Dépenses	Recettes	Dépenses	Recettes
	0 Administration générale	-	-	-	-	-
1 Sécurité publique	-	-	-	-	-	-
2 Enseignement et formation	-	-	-	-	-	-
3 Culture, loisirs et culte	-	-	-	-	-	-
4 Santé	-	-	-	-	-	-
5 Prévoyance sociale	-	-	-	-	-	-
6 Trafic	-	-	-	-	-	-
7 Protection et aménagement de l'environnement, yc eau, égouts, déchets	-	-	-	-	-	-
8 Economie publique, yc services industriels	2'000.00	-	55'000.00	-	47'903.38	-
9 Finances et impôts	-	-	-	-	-	-
Total des dépenses et des recettes	2'000.00	-	55'000.00	-	47'903.38	-
Excédent de dépenses		2'000.00		55'000.00		47'903.38
Excédent de recettes	-		-		-	

Compte des investissements selon les natures	Compte 2018		Budget 2019		Compte 2019	
	Dépenses	Recettes	Dépenses	Recettes	Dépenses	Recettes
50 Investissements propres	2'000.00		55'000.00		47'903.38	
52 Prêts et participations permanentes	-		-		-	
56 Subventions accordées	-		-		-	
57 Subventions redistribuées	-		-		-	
58 Autres dépenses activables	-		-		-	
60 Transferts au patrimoine financier		-		-		-
61 Contributions de tiers		-		-		-
62 Remboursement de prêts et participations permanentes		-		-		-
63 Facturation à des tiers		-		-		-
64 Remboursement de subventions acquises		-		-		-
66 Subventions acquises		-		-		-
67 Subventions à redistribuer		-		-		-
Total des dépenses et des recettes	2'000.00	-	55'000.00	-	47'903.38	-
Excédent de dépenses		2'000.00		55'000.00		47'903.38
Excédent de recettes	-		-		-	

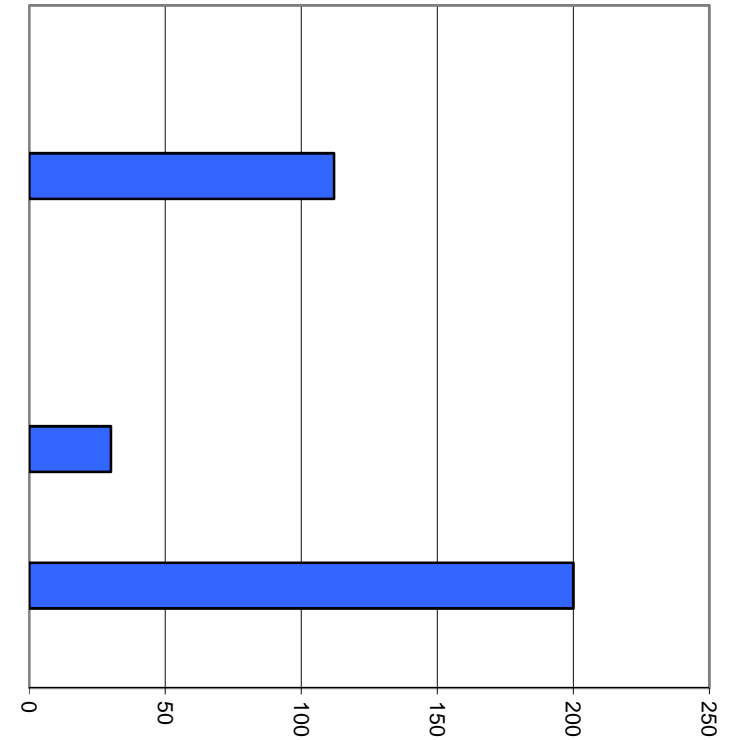
Comptes de fonctionnement selon les natures, charges



Milliers

Comptes de fonctionnement selon les natures, revenus

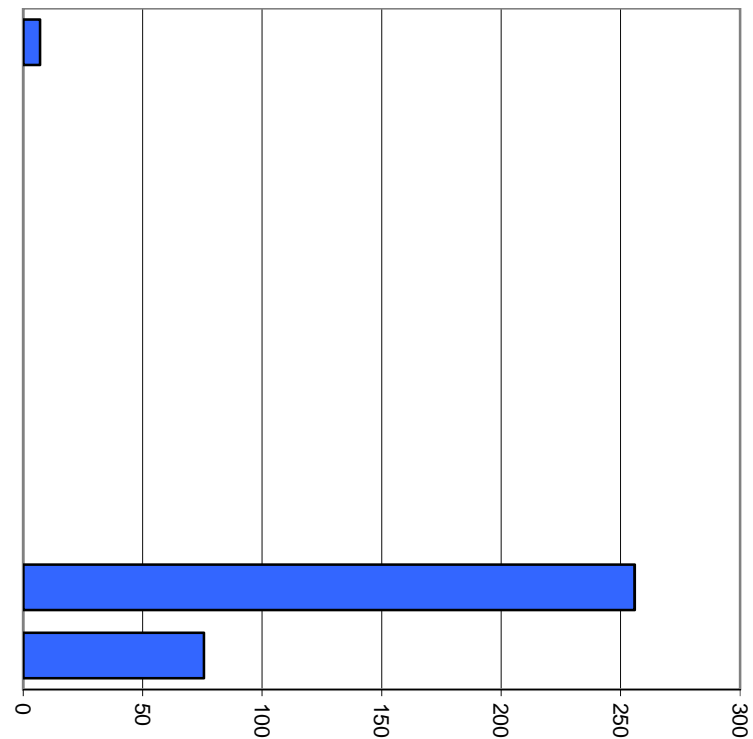
40 Impôts	0.0%	0
41 Patentes et concessions	0.0%	0
42 Revenus des biens	32.8%	112'040
43 Contributions	0.0%	0
44 Parts à des recettes et contributions sans affectation	0.0%	0
45 Restitutions de collectivités publiques	0.0%	0
46 Subventions	8.8%	30'000
47 Subventions à redistribuer	0.0%	0
48 Prélèvements sur les financements spéciaux	58.5%	200'000
49 Imputations internes	0.0%	0
Total		342'040



Milliers

Comptes de fonctionnement selon les tâches, charges

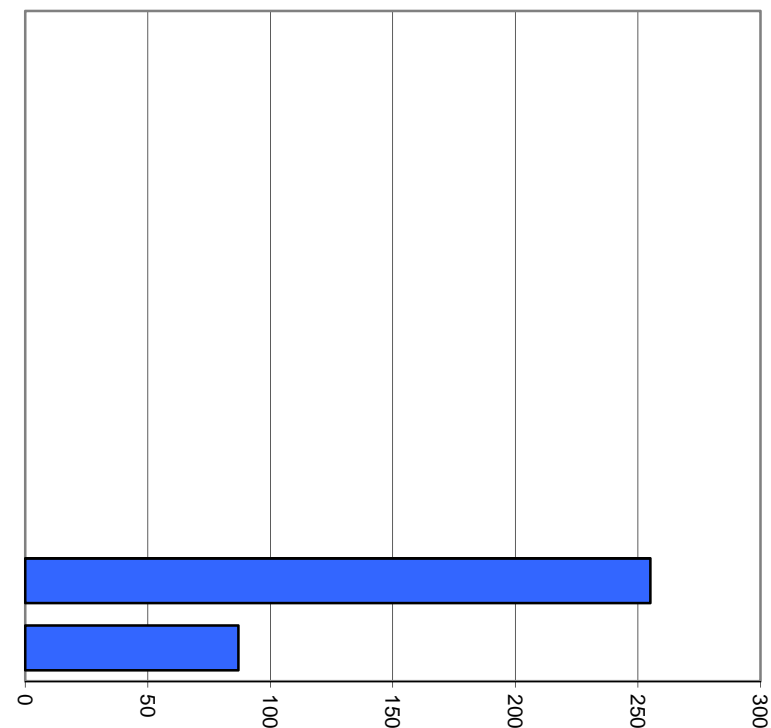
0	Administration générale	2.1%	7'008
1	Sécurité publique	0.0%	0
2	Enseignement et formation	0.0%	0
3	Culture, loisirs et culte	0.0%	0
4	Santé	0.0%	0
5	Prévoyance sociale	0.0%	0
6	Trafic	0.0%	0
7	Protection et aménagement de l'environnement, yc eau, égouts, déchets	0.0%	0
8	Economie publique, yc services industriels	75.6%	255'893
9	Finances et impôts	22.3%	75'610
Total			338'511



Milliers

Comptes de fonctionnement selon les tâches, revenus

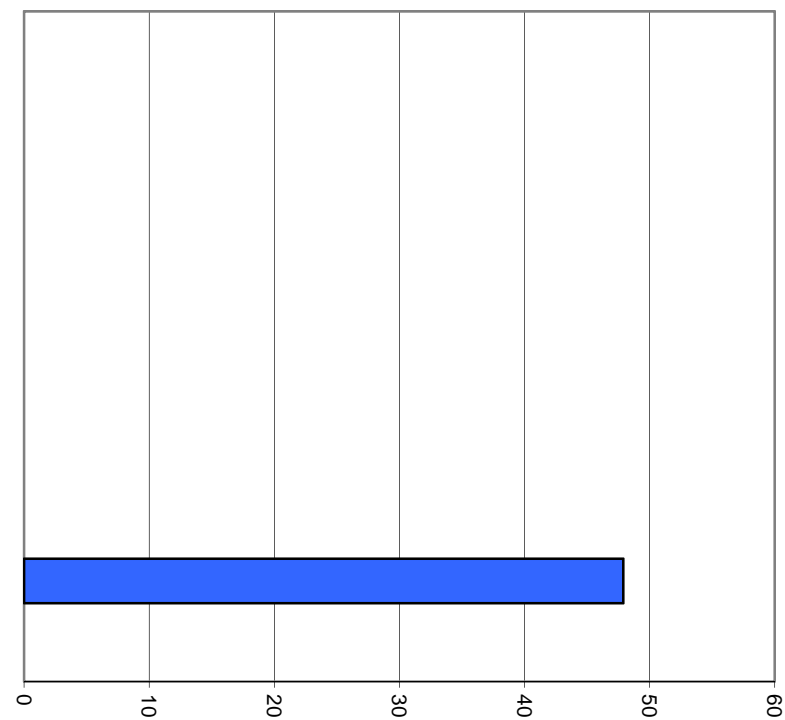
0	Administration générale	0.0%	0
1	Sécurité publique	0.0%	0
2	Enseignement et formation	0.0%	0
3	Culture, loisirs et culte	0.0%	0
4	Santé	0.0%	0
5	Prévoyance sociale	0.0%	0
6	Trafic	0.0%	0
7	Protection et aménagement de l'environnement, yc eau, égouts, déchets	0.0%	0
8	Economie publique, yc services industriels	74.6%	255'110
9	Finances et impôts	25.4%	86'930
Total			342'040



Milliers

Comptes des investissements selon les tâches, dépenses

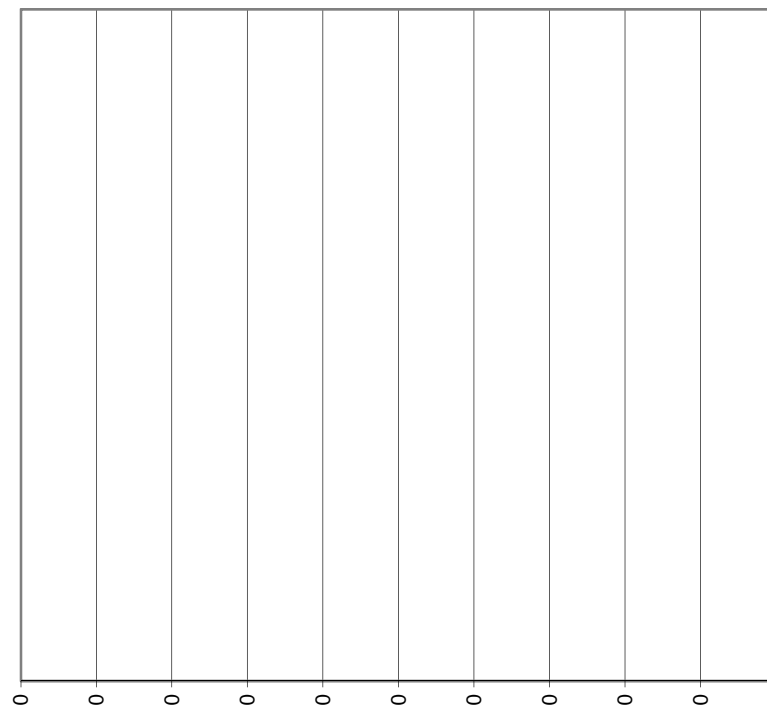
0	Administration générale	0.0%	0
1	Sécurité publique	0.0%	0
2	Enseignement et formation	0.0%	0
3	Culture, loisirs et culte	0.0%	0
4	Santé	0.0%	0
5	Prévoyance sociale	0.0%	0
6	Trafic	0.0%	0
7	Protection et aménagement de l'environnement, yc eau, égouts, déchets	0.0%	0
8	Economie publique, yc services industriels	100.0%	47'903
9	Finances et impôts	0.0%	0
Total			47'903



Milliers

Comptes des investissements selon les tâches, recettes

0	Administration générale	#####	0
1	Sécurité publique	#####	0
2	Enseignement et formation	#####	0
3	Culture, loisirs et culte	#####	0
4	Santé	#####	0
5	Prévoyance sociale	#####	0
6	Trafic	#####	0
7	Protection et aménagement de l'environnement, yc eau, égouts, déchets	#####	0
8	Economie publique, yc services industriels	#####	0
9	Finances et impôts	#####	0
Total			0



Milliers

1. Degré d'autofinancement (I1)		MCH	2018	2019	Moyenne
Excédent de revenus du compte de fonctionnement		+ CHF	1'965.51	3'528.21	2'746.86
Excédent de charges du compte de fonctionnement		- CHF	-	-	-
Amortissements du patrimoine administratif	331	+ CHF	201.00	6'127.58	3'164.29
Amortissements complémentaires du patrimoine administratif	332	+ CHF	1'799.00	3'776.80	2'787.90
Amortissement du découvert du bilan	333	+ CHF	-	-	-
Autofinancement		= CHF	3'965.51	13'432.59	8'699.05
Dépenses d'investissement reportées au bilan	5	+ CHF	2'000.00	47'903.38	24'951.69
Recettes d'investissement reportées au bilan	6	- CHF	-	-	-
Investissements nets		= CHF	2'000.00	47'903.38	24'951.69
Autofinancement x 100		=	198.3%	28.0%	34.9%
Investissements nets					

Valeurs indicatives

$I1 \geq 100\%$	5 - très bien
$80\% \leq I1 < 100\%$	4 - bien
$60\% \leq I1 < 80\%$	3 - satisfaisant (à court terme)
$0\% \leq I1 < 60\%$	2 - insuffisant
$I1 < 0\%$	1 - très mauvais

2. Capacité d'autofinancement (I2)		MCH	2018	2019	Moyenne
Excédent de revenus du compte de fonctionnement		+ CHF	1'965.51	3'528.21	2'746.86
Excédent de charges du compte de fonctionnement		- CHF	-	-	-
Amortissements du patrimoine administratif	331	+ CHF	201.00	6'127.58	3'164.29
Amortissements complémentaires du patrimoine administratif	332	+ CHF	1'799.00	3'776.80	2'787.90
Amortissement du découvert du bilan	333	+ CHF	-	-	-
Autofinancement		= CHF	3'965.51	13'432.59	8'699.05
Revenus du compte de fonctionnement	4	+ CHF	74'603.83	342'039.50	208'321.67
Subventions redistribuées	47	- CHF	-	-	-
Prélèvements sur les financements spéciaux	48	- CHF	-	200'000.00	100'000.00
Imputations internes	49	- CHF	-	-	-
Revenus financiers		CHF	74'603.83	142'039.50	108'321.67
Autofinancement x 100		=	5.3%	9.5%	8.0%
Revenus financiers					

Valeurs indicatives

$I2 \geq 20\%$	5 - très bien
$15\% \leq I2 < 20\%$	4 - bien
$8\% \leq I2 < 15\%$	3 - satisfaisant
$0\% \leq I2 < 8\%$	2 - insuffisant
$I2 < 0\%$	1 - très mauvais

3. Taux des amortissements ordinaires (I3)		MCH	2018	2019	Moyenne
Patrimoine administratif avant amortissements		+ CHF	128'834.00	174'737.38	151'785.69
Prêts et participations permanentes avant amortissements		- CHF	-	-	-
Patrimoine administratif à amortir		= CHF	128'834.00	174'737.38	151'785.69
Amortissements ordinaires du patrimoine administratif	3310	= CHF	201.00	6'127.58	3'164.29
Amortissements x 100		=	0.2%	3.5%	2.1%
Patrimoine administratif à amortir					

Valeurs indicatives

Amortissements ordinaires:

minimum 10 % du patrimoine administratif en application de l'art. 51, al. 1 de l'Ordonnance sur la gestion financière des communes du 16 juin 2004

I3 ≥ 10%	5 - amort. suffisants
8% ≤ I3 < 10%	4 - amort. moyens (à court terme)
5% ≤ I3 < 8%	3 - amort. faibles
2% ≤ I3 < 5%	2 - amort. insuffisants
I3 < 2%	1 - amort. nettement insuffisants

3.2 Taux global des amortissements		MCH	2018	2019	Moyenne
Patrimoine administratif avant amortissements		+ CHF	128'834.00	174'737.38	151'785.69
Prêts et participations permanentes avant amortissements		- CHF	-	-	-
Découvert (avant comptabilisation du résultat)	19	+ CHF	-	-	-
Patrimoine administratif + découvert à amortir		= CHF	128'834.00	174'737.38	151'785.69
Excédent de revenus du compte de fonctionnement		+ CHF	1'965.51	3'528.21	2'746.86
Excédent de charges du compte de fonctionnement		- CHF	-	-	-
Amortissements ordinaires sans prêts et participations	3310	+ CHF	201.00	6'127.58	3'164.29
Amortissements complémentaires sans prêts et participations	3320	+ CHF	1'799.00	3'776.80	2'787.90
Amortissement du découvert	333	+ CHF	-	-	-
Total des amortissements + solde compte de fonctionnement		= CHF	3'965.51	13'432.59	8'699.05
$\frac{\text{(Total des amortissements + solde cpte fonctionnement)} \times 100}{\text{Patrimoine administratif à amortir + découvert}}$		=	3.1%	7.7%	5.7%

Valeurs indicatives

Le résultat de cet indicateur devrait être équivalent ou supérieur à celui obtenu sous 3

4. Endettement net par habitant (I4)		MCH	2018	2019	Moyenne
Engagements courants	20 + CHF	-	-	-	-
Dettes à court terme	21 + CHF	228'014.80	376'324.77	302'169.79	
Dettes à moyen et long termes	22 + CHF	-	-	-	
Engagements envers des entités particulières	23 + CHF	-	-	-	
Provisions	24 + CHF	-	-	-	
Passifs transitoires	25 + CHF	2'000.00	92.55	1'046.28	
Dette brute	= CHF	230'014.80	376'417.32	303'216.06	
Ou					
Total des passifs	2 + CHF	661'767.92	642'988.21	652'378.07	
Fortune nette	29 - CHF	39'349.75	42'877.96	41'113.86	
Financements spéciaux	28 - CHF	392'403.37	223'692.93	308'048.15	
Dette brute	= CHF	230'014.80	376'417.32	303'216.06	
Disponibilités	10 CHF	459'907.21	328'067.71	393'987.46	
Avoir	11 + CHF	-	-	-	
Placements	12 + CHF	74'899.65	150'000.00	112'449.83	
Actifs transitoires	13 + CHF	127.06	87.50	107.28	
Patrimoine financier réalisable	= CHF	534'933.92	478'155.21	506'544.57	
Endettement net (+) / Fortune nette (-)	CHF	-304'919.12	-101'737.89	-203'328.51	
Nombre d'habitant (population STATPOP année N-1)		911	894	903	
Dette brute – Patrimoine financier réalisable		=	-335	-114	-225
Nombre d'habitant (population STATPOP année N-1)					

Valeurs indicatives

I4 < 3'000	5 - endettement faible
3'000 ≤ I4 < 5'000	4 - endettement mesuré
5'000 ≤ I4 < 7'000	3 - endettement important
7'000 ≤ I4 < 9'000	2 - endettement très important
I4 ≥ 9'000	1 - endettement excessif

5. Taux du volume de la dette brute (I5)

	MCH	2018	2019	Moyenne	
Engagements courants	20 + CHF	-	-	-	
Dettes à court terme	21 + CHF	228'014.80	376'324.77	302'169.79	
Dettes à moyen et long termes	22 + CHF	-	-	-	
Engagements envers des entités particulières	23 + CHF	-	-	-	
Provisions	24 + CHF	-	-	-	
Passifs transitoires	25 + CHF	2'000.00	92.55	1'046.28	
Dette brute	= CHF	230'014.80	376'417.32	303'216.06	
Ou					
Total des passifs	2 + CHF	661'767.92	642'988.21	652'378.07	
Fortune nette	29 - CHF	39'349.75	42'877.96	41'113.86	
Financements spéciaux	28 - CHF	392'403.37	223'692.93	308'048.15	
Dette brute	= CHF	230'014.80	376'417.32	303'216.06	
Revenus du compte de fonctionnement	4 + CHF	74'603.83	342'039.50	208'321.67	
Subventions redistribuées	47 - CHF	-	-	-	
Prélèvements sur les financements spéciaux	48 - CHF	-	200'000.00	100'000.00	
Imputations internes	49 - CHF	-	-	-	
Revenus financiers	= CHF	74'603.83	142'039.50	108'321.67	
$\frac{\text{Dette brute} \times 100}{\text{Revenus financiers}}$		=	308.3%	265.0%	279.9%

Valeurs indicatives

I5 < 150%	5 - très bien
150% ≤ I5 < 200%	4 - bien
200% ≤ I5 < 250%	3 - satisfaisant
250% ≤ I5 < 300%	2 - insuffisant
I5 ≥ 300%	1 - mauvais

Aperçu des indicateurs financiers

1. Degré d'autofinancement (I1)	2018	2019	Moyenne
(Autofinancement en pour cent de l'investissement net)	198.3%	28.0%	34.9%

Valeurs indicatives	$I1 \geq 100\%$	5 - très bien
	$80\% \leq I1 < 100\%$	4 - bien
	$60\% \leq I1 < 80\%$	3 - satisfaisant (à court terme)
	$0\% \leq I1 < 60\%$	2 - insuffisant
	$I1 < 0\%$	1 - très mauvais

NB : Si les investissements nets sont négatifs (recettes d'investissements supérieures aux dépenses d'investissements), le ratio n'a pas de valeur indicative et c'est pourquoi il n'est pas pris en compte dans le calcul de la moyenne.

2. Capacité d'autofinancement (I2)	2018	2019	Moyenne
(Autofinancement en pour cent des revenus financiers)	5.3%	9.5%	8.0%

Valeurs indicatives	$I2 \geq 20\%$	5 - très bien
	$15\% \leq I2 < 20\%$	4 - bien
	$8\% \leq I2 < 15\%$	3 - satisfaisant
	$0\% \leq I2 < 8\%$	2 - insuffisant
	$I2 < 0\%$	1 - très mauvais

3. Taux des amortissements ordinaires (I3)	2018	2019	Moyenne
(Amortissements ordinaires en % du PA à amortir)	0.2%	3.5%	2.1%

Valeurs indicatives	$I3 \geq 10\%$	5 - amort. suffisants
	$8\% \leq I3 < 10\%$	4 - amort. moyens (à court terme)
	$5\% \leq I3 < 8\%$	3 - amort. faibles
	$2\% \leq I3 < 5\%$	2 - amort. insuffisants
	$I3 < 2\%$	1 - amort. nettement insuffisants

3.2 Taux global des amortissements	2018	2019	Moyenne
(Amort. + solde compte fonct. en % du PA à amortir + découvert)	3.1%	7.7%	5.7%

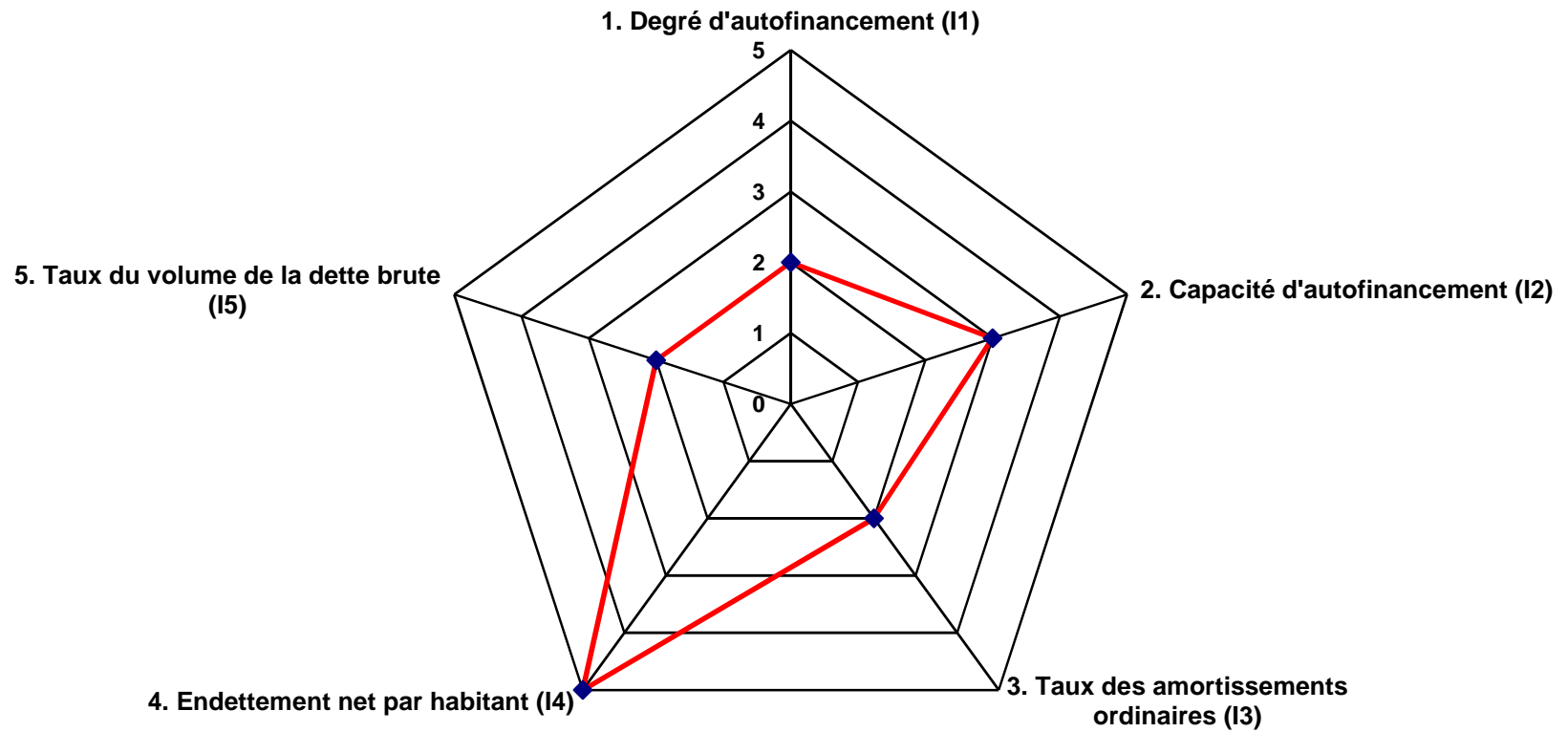
4. Endettement net par habitant (I4)	2018	2019	Moyenne
(Dette brute moins PF réalisable par habitant)	-335	-114	-225

Valeurs indicatives	$I4 < 3'000$	5 - endettement faible
	$3'000 \leq I4 < 5'000$	4 - endettement mesuré
	$5'000 \leq I4 < 7'000$	3 - endettement important
	$7'000 \leq I4 < 9'000$	2 - endettement très important
	$I4 \geq 9'000$	1 - endettement excessif

5. Taux du volume de la dette brute (I5)	2018	2019	Moyenne
(Dette brute en % des revenus financiers)	308.3%	265.0%	279.9%

Valeurs indicatives	$I5 < 150\%$	5 - très bien
	$150\% \leq I5 < 200\%$	4 - bien
	$200\% \leq I5 < 250\%$	3 - satisfaisant
	$250\% \leq I5 < 300\%$	2 - insuffisant
	$I5 \geq 300\%$	1 - mauvais

Graphique des indicateurs - moyenne des années 2018 et 2019



Evolution indicateurs	Comptes	Comptes	Moyenne
	2018	2019	
1. Degré d'autofinancement (I1)	198.3%	28.0%	34.9%
	très bien	insuffisant	insuffisant
2. Capacité d'autofinancement (I2)	5.3%	9.5%	8.0%
	insuffisant	satisfaisant	satisfaisant
3. Taux des amortissements ordinaires (I3)	0.2%	3.5%	2.1%
	nett. insuffisant	insuffisant	insuffisant
4. Endettement net par habitant (I4)	-335	-114	-225
	faible	faible	faible
5. Taux du volume de la dette brute (I5)	308.3%	265.0%	279.9%
	mauvais	insuffisant	insuffisant

Bourgeoisie Bovernier - Comptes 2019

Comptes de fonctionnement		comptes 2019		budget 2019		comptes 2018	
		charges	revenus	charges	revenus	charges	revenus
0	Administration générale						
029	Administration générale	7'008.20		7'400.00		7'812.30	650.00
0	Administration générale	7'008.20	0.00	7'400.00	0.00	7'812.30	650.00
8	Economie publique						
800	Agriculture	34'603.38	14'550.00	25'601.00	14'500.00	19'780.75	14'550.00
810	Sylviculture	221'289.56	240'560.00	350.00	20'500.00	4'753.02	29'360.00
8	Economie publique	255'892.94	255'110.00	25'951.00	35'000.00	24'533.77	43'910.00
9	Finances et impôts						
940	Intérêts	3'140.00	3'450.00	3'200.00	2'600.00	3'139.80	2'563.03
942	Immeubles du patrimoine financier	69'991.05	83'479.50	70'000.00	75'000.00	30'360.00	26'812.50
943	Domaines	2'479.10		2'600.00	700.00	6'792.45	668.30
9	Finances et impôts	75'610.15	86'929.50	75'800.00	78'300.00	40'292.25	30'043.83
Total du compte de fonctionnement		338'511.29	342'039.50	109'151.00	113'300.00	72'638.32	74'603.83
Excédent de revenus ou de charges		3'528.21		4'149.00		1'965.51	

Comptes de fonctionnement		Comptes Charges	2019 Revenus	Budget Charges	2019 Revenus	Comptes Charges	2018 Revenus
0	ADMINISTRATION GÉNÉRALE						
02	ADMINISTRATION GÉNÉRALE						
029	ADMINISTRATION GÉNÉRALE						
029.31	BIENS, SERVICES & MARCH.						
029.318.00	Frais administratifs	2'000.00		2'000.00		2'000.00	
029.318.01	Frais de fiduciaire	1'184.70		1'500.00		1'077.00	
029.319.00	Impôts	3'323.50		3'400.00		4'235.30	
029.319.02	Frais divers	500.00		500.00		500.00	
029.31	TOTAL BIENS, SERVICES & MARCH.	7'008.20		7'400.00		7'812.30	
029.43	CONTRIBUTIONS						
029.435.00	Produits divers						650.00
029.43	TOTAL CONTRIBUTIONS						650.00
029	TOTAL ADMINISTRATION GÉNÉRALE	7'008.20		7'400.00		7'812.30	650.00
02	TOTAL ADMINISTRATION GÉNÉRALE	7'008.20		7'400.00		7'812.30	650.00
0	TOTAL ADMINISTRATION GÉNÉRALE	7'008.20		7'400.00		7'812.30	650.00

DEFINITIF

Comptes de fonctionnement		Comptes Charges	2019 Revenus	Budget Charges	2019 Revenus	Comptes Charges	2018 Revenus
8	ÉCONOMIE PUBLIQUE						
80	AGRICULTURE						
800	AGRICULTURE						
800.30	CHARGES DU PERSONNEL						
800.300.00	Commission des alpages	4'991.60		5'000.00		5'521.85	
800.30	TOTAL CHARGES DU PERSONNEL	4'991.60		5'000.00		5'521.85	
800.31	BIENS, SERVICES & MARCH.						
800.314.00	Entretien des bâtiments des alpages	10'862.10		5'000.00		3'708.80	
800.314.01	Entretien des routes des alpages			2'000.00			
800.318.00	Assurances	2'900.00		2'900.00		2'900.00	
800.319.00	Frais divers	120.30		200.00		184.10	
800.31	TOTAL BIENS, SERVICES & MARCH.	13'882.40		10'100.00		6'792.90	
800.33	AMORTISSEMENTS COMPTABLES						
800.331.00	Amortissements ordinaires Route Fournoutze	5'126.58		5'001.00			
800.331.20	Amortissements ordinaires Mobilier Fournoutze	1'001.00		1'000.00		201.00	
800.332.20	Amort. complémentaires Mobilier Fournoutze	3'776.80				1'799.00	
800.33	TOTAL AMORTISSEMENTS COMPTABLES	9'904.38		6'001.00		2'000.00	
800.36	SUBVENTIONS ACCORDÉES						
800.365.00	Subvention sur la vente du fromage de Fournoutze	5'825.00		4'500.00		5'466.00	
800.36	TOTAL SUBVENTIONS ACCORDÉES	5'825.00		4'500.00		5'466.00	

Comptes de fonctionnement		Comptes Charges	2019 Revenus	Budget Charges	2019 Revenus	Comptes Charges	2018 Revenus
800.42	REVENUS DES BIENS						
800.427.00	Location des alpages		14'550.00		14'500.00		14'550.00
800.42	TOTAL REVENUS DES BIENS		14'550.00		14'500.00		14'550.00
800	TOTAL AGRICULTURE	34'603.38	14'550.00	25'601.00	14'500.00	19'780.75	14'550.00
80	TOTAL AGRICULTURE	34'603.38	14'550.00	25'601.00	14'500.00	19'780.75	14'550.00
81	SYLVICULTURE						
810	SYLVICULTURE						
810.36	SUBVENTIONS ACCORDÉES						
810.362.10	Subv. Triage forestier Catogne Mt-Chemin	200'000.00					
810.36	TOTAL SUBVENTIONS ACCORDÉES	200'000.00					
810.38	ATTRIBUTIONS AUX FINANCEMENTS SPÉCIAUX						
810.380.00	Attribution fonds de reboisement	21'289.56		350.00		4'753.02	
810.38	TOTAL ATTRIBUTIONS AUX FINANCEMENTS SPÉCIAUX	21'289.56		350.00		4'753.02	
810.42	REVENUS DES BIENS						
810.426.00	Bénéfice du triage forestier						8'800.00
810.427.00	Location Centre de triage forestier		10'560.00		10'500.00		10'560.00
810.42	TOTAL REVENUS DES BIENS		10'560.00		10'500.00		19'360.00
810.46	SUBVENTIONS						
810.462.00	Participation selon art. 33		10'000.00		10'000.00		10'000.00

DEFINITIF

Comptes de fonctionnement		Comptes Charges	2019 Revenus	Budget Charges	2019 Revenus	Comptes Charges	2018 Revenus
810.462.10	Rbt subv Triage forestier Catogne Mt-Chemin		20'000.00				
810.46	TOTAL SUBVENTIONS		30'000.00		10'000.00		10'000.00
810.48	PRÉLÈVEMENTS SUR LES FINANCEMENTS SPÉCIAUX						
810.480.00	Utilisation du fonds de reboisement		200'000.00				
810.48	TOTAL PRÉLÈVEMENTS SUR LES FINANCEMENTS SPÉCIAUX		200'000.00				
810	TOTAL SYLVICULTURE	221'289.56	240'560.00	350.00	20'500.00	4'753.02	29'360.00
81	TOTAL SYLVICULTURE	221'289.56	240'560.00	350.00	20'500.00	4'753.02	29'360.00
8	TOTAL ÉCONOMIE PUBLIQUE	255'892.94	255'110.00	25'951.00	35'000.00	24'533.77	43'910.00

Comptes de fonctionnement		Comptes Charges	2019 Revenus	Budget Charges	2019 Revenus	Comptes Charges	2018 Revenus
9	FINANCES ET IMPÔTS						
94	GÉRANCE DE LA FORTUNE ET DES DETTES						
940	INTÉRÊTS						
940.32	INTÉRÊTS PASSIFS						
940.321.00	Intérêts s/comptes courants	3'140.00		3'200.00		3'139.80	
940.32	TOTAL INTÉRÊTS PASSIFS	3'140.00		3'200.00		3'139.80	
940.42	REVENUS DES BIENS						
940.420.00	Produits financiers		3'450.00		2'600.00		2'563.03
940.42	TOTAL REVENUS DES BIENS		3'450.00		2'600.00		2'563.03
940	TOTAL INTÉRÊTS	3'140.00	3'450.00	3'200.00	2'600.00	3'139.80	2'563.03
942	IMMEUBLES DU PATRIMOINE FINANCIER						
942.31	BIENS, SERVICES & MARCH.						
942.314.00	Gorges du Durnand Entretien installations	5'830.80		10'000.00		5'360.00	
942.316.00	Gorges du Durnand Location du parking	5'000.00		5'000.00		5'000.00	
942.318.00	Gorges du Durnand Part s/la vente des entrées	27'826.50		25'000.00		20'000.00	
942.31	TOTAL BIENS, SERVICES & MARCH.	38'657.30		40'000.00		30'360.00	
942.33	AMORTISSEMENTS COMPTABLES						
942.330.00	Amortissement patrimoine financier	21'333.75		20'000.00			
942.33	TOTAL AMORTISSEMENTS COMPTABLES	21'333.75		20'000.00			

DEFINITIF

Comptes de fonctionnement		Comptes Charges	2019 Revenus	Budget Charges	2019 Revenus	Comptes Charges	2018 Revenus
942.38	ATTRIBUTION AUX FINANCEMENTS SPÉCIAUX						
942.380.00	Attribution fonds galerie des Gorges du Durnand	10'000.00		10'000.00			
942.38	TOTAL ATTRIBUTION AUX FINANCEMENTS SPÉCIAUX	10'000.00		10'000.00			
942.42	REVENUS DES BIENS						
942.423.00	Gorges du Durnand Vente des entrées		83'479.50		75'000.00		
942.42	TOTAL REVENUS DES BIENS		83'479.50		75'000.00		
942.43	CONTRIBUTIONS DE TIERS						
942.435.00	PASS du St-Bernard revenus extraordinaires						26'812.50
942.43	TOTAL CONTRIBUTIONS DE TIERS						26'812.50
942	TOTAL IMMEUBLES DU PATRIMOINE FINANCIER	69'991.05	83'479.50	70'000.00	75'000.00	30'360.00	26'812.50
943	DOMAINES						
943.30	CHARGES DU PERSONNEL						
943.300.00	Commission viticole	2'400.00		2'500.00		1'200.00	
943.30	TOTAL CHARGES DU PERSONNEL	2'400.00		2'500.00		1'200.00	
943.31	BIENS, SERVICES & MARCH.						
943.314.00	Entretien des vignes	79.10		100.00		3'374.55	
943.319.00	Frais divers					2'217.90	
943.31	TOTAL BIENS, SERVICES & MARCH.	79.10		100.00		5'592.45	

DEFINITIF

Comptes de fonctionnement		Comptes Charges	2019 Revenus	Budget Charges	2019 Revenus	Comptes Charges	2018 Revenus
943.46	SUBVENTIONS						
943.461.00	Subv. cantonales Lutte confusion viticole				700.00		668.30
943.46	TOTAL SUBVENTIONS				700.00		668.30
943	TOTAL DOMAINES	2'479.10		2'600.00	700.00	6'792.45	668.30
94	TOTAL GÉRANCE DE LA FORTUNE ET DES DETTES	75'610.15	86'929.50	75'800.00	78'300.00	40'292.25	30'043.83
9	TOTAL FINANCES ET IMPÔTS	75'610.15	86'929.50	75'800.00	78'300.00	40'292.25	30'043.83
	Total compte de fonctionnement	338'511.29	342'039.50	109'151.00	113'300.00	72'638.32	74'603.83
	Excédent de revenus ou de charges	3'528.21		4'149.00		1'965.51	

Bourgeoisie de Bovernier

Comptes 2019 - Investissements

		Comptes 2019		Budget 2019		Comptes 2018	
		Dépenses	Recettes	Dépenses	Recettes	Dépenses	Recettes
800.501.00	Route Fournoutze	43'125.58		50'000.00			
800.506.00	Mobilier Fournoutze	4'777.80		5'000.00		2'000.00	
Total compte d'investissement		47'903.38	0.00	55'000.00	0.00	2'000.00	0.00
Investissements nets			47'903.38		55'000.00		2'000.00

Comptes d'investissement		Comptes Dépenses	2019 Recettes	Budget Dépenses	2019 Recettes	Comptes Dépenses	2018 Recettes
8	ÉCONOMIE PUBLIQUE						
80	AGRICULTURE						
800	AGRICULTURE						
800.50	INVESTISSEMENTS PROPRES						
800.501.00	Route Fournoutze	43'125.58		50'000.00			
800.506.00	Mobilier Fournoutze	4'777.80		5'000.00		2'000.00	
800.50	TOTAL INVESTISSEMENTS PROPRES	47'903.38		55'000.00		2'000.00	
800	TOTAL AGRICULTURE	47'903.38		55'000.00		2'000.00	
80	TOTAL AGRICULTURE	47'903.38		55'000.00		2'000.00	
8	TOTAL ÉCONOMIE PUBLIQUE	47'903.38		55'000.00		2'000.00	
	Total compte d'investissement	47'903.38		55'000.00		2'000.00	
	Investissements nets		47'903.38		55'000.00		2'000.00

DEFINITIF

BOURGEOISIE DE BOVERNIER		Bilan 2019	Bilan 2018	Bilan 2017	Bilan 2016	Bilan 2015
B1	ACTIF	642'988.21	661'767.92	688'329.09	713'149.74	648'010.74
B10	PATRIMOINE FINANCIER	478'155.21	534'933.92	561'495.09	586'315.74	521'176.74
B10.10	DISPONIBILITÉS	328'067.71	459'907.21	559'167.04	583'984.79	518'817.79
B10.102	BANQUES	328'067.71	459'907.21	559'167.04	583'984.79	518'817.79
B10.102.00	C/C UBS 264-H2153361.0	83'169.79	38'320.39	112'153.79	137'145.49	72'182.34
B10.102.02	CE Raiffeisen 60113.01	56'204.99	54'183.45	84'362.90	83'954.90	84'394.85
B10.102.03	CE Raiffeisen Fonds de reboisement	188'692.93	367'403.37	362'650.35	362'884.40	362'240.60
B10.12	PLACEMENTS	150'000.00	74'899.65	1.00	1.00	1.00
B10.123	IMMEUBLES	150'000.00	74'899.65	1.00	1.00	1.00
B10.123.00	Gorges du Durnand	150'000.00	74'899.65	1.00	1.00	1.00
B10.13	ACTIFS TRANSITOIRES	87.50	127.06	2'327.05	2'329.95	2'357.95
B10.139	ACTIFS TRANSITOIRES	87.50	127.06	2'327.05	2'329.95	2'357.95
B10.139.00	Actifs transitoires	0.00	0.00	2'200.00	2'200.00	2'200.00
B10.139.01	Impôt anticipé	87.50	127.06	127.05	129.95	157.95
B11	PATRIMOINE ADMINISTRATIF	164'833.00	126'834.00	126'834.00	126'834.00	126'834.00
B11.14	INVESTISSEMENTS PROPRES	164'833.00	126'834.00	126'834.00	126'834.00	126'834.00
B11.140	TERRAINS NON BÂTIS	60'001.00	60'001.00	60'001.00	60'001.00	60'001.00
B11.140.00	Pâturages	60'000.00	60'000.00	60'000.00	60'000.00	60'000.00
B11.140.01	Vignes	1.00	1.00	1.00	1.00	1.00
B11.141	OUVRAGES DE GÉNIE CIVIL	38'000.00	1.00	1.00	1.00	1.00
B11.141.00	Route de Fournoutze	38'000.00	1.00	1.00	1.00	1.00
B11.141.01	Route du Plan de l'Au	0.00	0.00	0.00	0.00	0.00
B11.141.10	Routes forestières	0.00	0.00	0.00	0.00	0.00
B11.143	TERRAINS BÂTIS	3.00	3.00	3.00	3.00	3.00
B11.143.00	Bâtiments de Fournoutze	1.00	1.00	1.00	1.00	1.00
B11.143.01	Bâtiments du Plan de l'Au	1.00	1.00	1.00	1.00	1.00
B11.143.10	Centre triage forestier	1.00	1.00	1.00	1.00	1.00
B11.145	FORÊTS	66'828.00	66'828.00	66'828.00	66'828.00	66'828.00
B11.145.00	Forêts	2'853'500.00	2'853'500.00	2'853'500.00	2'853'500.00	2'853'500.00
B20.230.00	Provision de réadaptation des forêts	-2'786'672.00	-2'786'672.00	-2'786'672.00	-2'786'672.00	-2'786'672.00
B11.146	MOBILIER, MACHINES, VÉHICULES	1.00	1.00	1.00	1.00	1.00
B11.146.00	Mobilier de Fournoutze	1.00	1.00	1.00	1.00	1.00
B11.146.01	Mobilier du Plan de l'Au	0.00	0.00	0.00	0.00	0.00
B2	PASSIF	642'988.21	661'767.92	688'329.09	713'149.74	648'010.74
B20.21	DETTES À COURT TERME	376'324.77	228'014.80	263'294.50	315'651.10	251'223.75
B20.211	COMPTES COURANTS	376'324.77	228'014.80	263'294.50	315'651.10	251'223.75
B20.211.00	C/C Commune	376'324.77	228'014.80	263'294.50	315'651.10	251'223.75
B20.25	PASSIFS TRANSITOIRES	92.55	2'000.00	0.00	0.00	0.00
B20.259	PASSIFS TRANSITOIRES	92.55	2'000.00	0.00	0.00	0.00
B20.259.00	Passifs transitoires	92.55	2'000.00	0.00	0.00	0.00
B20.28	ENGAGEMENTS ENVERS LES FINANCEMENTS SPÉCIAUX	223'692.93	392'403.37	387'650.35	362'884.40	362'240.60
B20.280	FINANCEMENTS SPÉCIAUX FONDÉS SUR LE DROIT SUPÉRIEUR	188'692.93	367'403.37	362'650.35	362'884.40	362'240.60
B20.280.00	Fonds de reboisement	188'692.93	367'403.37	362'650.35	362'884.40	362'240.60
B20.281.00	FINANCEMENTS SPÉCIAUX FONDÉS SUR UN RÉG. BOURGEOISIAL	35'000.00	25'000.00	25'000.00	0.00	0.00
B20.281.00	Fonds galerie des Gorges du Durnand	35'000.00	25'000.00	25'000.00	0.00	0.00
B20.29	FORTUNE NETTE	42'877.96	39'349.75	37'384.24	34'614.24	34'546.39
B20.290	FORTUNE NETTE	42'877.96	39'349.75	37'384.24	34'614.24	34'546.39
B20.290.00	Capital initial	39'349.75	37'384.24	34'614.24	34'546.39	27'178.05
	Evolution de fortune	3'528.21	1'965.51	2'770.00	67.85	7'368.34

Solde du prêt au Triage forestier Catogne Mont-Chemin : CHF 180'000.-

Bourgeoisie de Bovernier

Calcul des amortissements 2019	Agriculture						Sylviculture			Domaines	Contrôle
	Fournoutze			Plan de l'Au			Pâturages	Triage forestier	Forêts	Vignes	
	Route	Alpage	Mobilier	Route	Alpage	Mobilier					
Solde au 31.12.2016	1.00	1.00	1.00	0.00	1.00	0.00	60'000.00	1.00	66'828.00	1.00	126'834.00
Investissements 2017	0.00	0.00	0.00	0.00	0.00	0.00	0.00	0.00	0.00	12'027.50	12'027.50
Amortissements ord. 2017	1.00	1.00	1.00	0.00	1.00	0.00	60'000.00	1.00	66'828.00	12'028.50	138'861.50
Amortissements compl. 2017	0.00	0.00	0.00	0.00	0.00	0.00	0.00	0.00	0.00	-2'028.50	-2'028.50
	0.00	0.00	0.00	0.00	0.00	0.00	0.00	0.00	0.00	-9'999.00	-9'999.00
Solde au 31.12.2017	1.00	1.00	1.00	0.00	1.00	0.00	60'000.00	1.00	66'828.00	1.00	126'834.00
Investissements 2018	0.00	0.00	2'000.00	0.00	0.00	0.00	0.00	0.00	0.00	0.00	2'000.00
Amortissements ord. 2018	1.00	1.00	2'001.00	0.00	1.00	0.00	60'000.00	1.00	66'828.00	1.00	128'834.00
Amortissements compl. 2018	0.00	0.00	-201.00	0.00	0.00	0.00	0.00	0.00	0.00	0.00	-201.00
	0.00	0.00	-1'799.00	0.00	0.00	0.00	0.00	0.00	0.00	0.00	-1'799.00
Solde au 31.12.2018	1.00	1.00	1.00	0.00	1.00	0.00	60'000.00	1.00	66'828.00	1.00	126'834.00
Investissements 2019	43'125.58	0.00	4'777.80	0.00	0.00	0.00	0.00	0.00	0.00	0.00	47'903.38
Amortissements ord. 2019	43'126.58	1.00	4'778.80	0.00	1.00	0.00	60'000.00	1.00	66'828.00	1.00	174'737.38
Amortissements compl. 2019	-5'126.58	0.00	-1'001.00	0.00	0.00	0.00	0.00	0.00	0.00	0.00	-6'127.58
	0.00	0.00	-3'776.80	0.00	0.00	0.00	0.00	0.00	0.00	0.00	-3'776.80
Solde au 31.12.2019	38'000.00	1.00	1.00	0.00	1.00	0.00	60'000.00	1.00	66'828.00	1.00	164'833.00
Cpte amort. ordinaire	800.331.10	800.331.00	800.331.20	800.331.11	800.331.01	800.331.21	800.331.30	810.331.00	810.331.10	943.331.00	
Cpte amort. compl. + extra.	800.332.10	800.332.00	800.332.20	800.332.11	800.332.01	800.332.21	800.331.31	810.332.00	810.332.10	943.332.00	
Comptes du bilan	B11.141.00	B11.143.00	B11.146.00	B11.141.01	B11.143.01	B11.146.01	B11.140.00	B11.143.02	B11.145.00	B11.140.01	

Détail des investissements 2019

Fournoutze Route	43'125.58										43'125.58
Fournoutze Mobilier			4'777.80								4'777.80
	43'125.58	0.00	4'777.80	0.00	0.00	0.00	0.00	0.00	0.00	0.00	47'903.38

Détail des investissements 2018

Brûleur Fournoutze			2'000.00								2'000.00
	0.00	0.00	2'000.00	0.00	0.00	0.00	0.00	0.00	0.00	0.00	2'000.00

Détail des investissements 2017

Vignes (plantation)										12'027.50	12'027.50
	0.00	0.00	0.00	0.00	0.00	0.00	0.00	0.00	0.00	12'027.50	12'027.50

Tableau des crédits budgétaires et supplémentaires
assemblée bourgeoisiale
Ofinco, art. 69quater et quinquies

Exercice comptable 2019

Compte	Libellé, ouvrage	Budget	Compte	Ecart en francs	Date d'information à l'assemblée primaire
NEANT					

Les dépassements de crédit budgétaire inférieurs à 50'000 ne figurent pas dans ce tableau

Les dépassements de crédit budgétaire concernant des dépenses liées ne figurent pas dans ce tableau

Tableau synoptique des crédits d'engagement et complémentaires utilisés et encore disponibles

assemblée bourgeoisiale

Ofinco, art. 30, al. 2, litt.d,e + art. 69bis et ter

Exercice comptable 2019

Compte	Libellé, ouvrage	Crédit initial		Crédit complémentaire		Crédit global	Crédit utilisé	Crédit disponible	Crédit valable jusqu'en
		Montant investissement net	Organe compétant: décision du	Montant	Conseil municipal				
Conseil Municipal	Assemblée Bourgeoisiale		Conseil municipal décision du:		Assemblée Bourgeoisiale décision du:				
NEANT									

Les crédits d'engagements de la compétence de l'exécutif ne figurent pas dans ce tableau.

BOURGEOISIE DE BOVERNIER

ENGAGEMENTS HORS BILAN AU 31 DECEMBRE 2019

(en CHF)

DESIGNATION	31.12.2019	<i>31.12.2018</i>
1) Triage forestier Catogne-Mont-Chemin Prêt selon convention du 19.06.19	180'000	<i>0</i>
