

**Aux bourgeoises et bourgeois
de Bovernier**

CONVOCATION

Chères bourgeoises, chers bourgeois,

Nous vous convoquons pour l'Assemblée bourgeoise le

lundi 2 décembre 2019 à 19h00
à la salle polyvalente de Bovernier

avec l'ordre du jour suivant :

1. Salutations d'usage
2. Présentation du budget 2020
3. Approbation du budget 2020
4. Divers

Le budget 2020 dans son intégralité est à disposition des intéressés auprès du secrétariat communal ainsi que sur le site internet de la commune www.bovernier.ch.

Nous terminerons la soirée autour d'un vin chaud, du vin froid aussi et d'un morceau de pain de seigle et de fromage.

Au plaisir de vous rencontrer nombreux, nous vous présentons, chères bourgeoises, chers bourgeois, nos meilleures salutations.

Administration Communale

Le Président

Le Secrétaire



Bourgeoisie de Bovernier

Budget 2020

Le budget

Nous avons le plaisir de vous soumettre le budget de l'exercice 2020, tel qu'arrêté par le Conseil bourgeoisial le jeudi 24 octobre 2019.

Concernant le fonctionnement, le budget fait apparaître un total de charges de 148'150 francs et de produits de 150'300 francs, débouchant sur un excédent de revenus de 2'150 francs. La fortune comptable de notre Bourgeoisie se trouvera ainsi renforcée.

A la suite des intempéries en 2018 qui ont causé des dégâts aux échelles des gorges du Durnand, les spécialistes de la sécurité ont constaté qu'un secteur rocheux était de mauvaise qualité. La construction de deux ponts suspendus a été réalisée à la satisfaction générale pour assurer la sécurité des visiteurs et augmenter l'attrait de nos gorges. Nous allons poursuivre une réflexion globale du site pour améliorer encore et toujours la sécurité.

Concernant le triage forestier, la Bourgeoisie a octroyé un prêt de 200'000 francs, montant issu du fonds de reboisement, pour l'achat d'un tracteur. Cette somme est remboursable sur 6 ans avec un taux d'intérêt de 1%. Enfin, des discussions sont en cours avec la future commune du Val de Bagnes pour déterminer la nouvelle organisation du Triage forestier Catogne-Mt-Chemin.

Le Président



Marcel Gay

Récapitulation du compte administratif

	Budget 2020				Budget 2019				Comptes 2018			
	Fonctionnement		Investissements		Fonctionnement		Investissements		Fonctionnement		Investissements	
	Charges	Revenus	Dépenses	Recettes	Charges	Revenus	Dépenses	Recettes	Charges	Revenus	Dépenses	Recettes
0 Administration générale	7'100.00				7'400.00				7'812.30	650.00		
8 Economie publique	65'250.00	71'000.00			25'951.00	35'000.00	55'000.00		24'533.77	43'910.00	2'000.00	
9 Finances & Impôts	75'800.00	79'300.00			75'800.00	78'300.00			40'292.25	30'043.83		
Total	148'150.00	150'300.00	0.00	0.00	109'151.00	113'300.00	55'000.00		72'638.32	74'603.83	2'000.00	0.00
Excédent de revenus ou de charges	2'150.00				4'149.00				1'965.51			
Investissements nets								55'000.00				2'000.00
	150'300.00	150'300.00			113'300.00	113'300.00	55'000.00	55'000.00	74'603.83	74'603.83	2'000.00	2'000.00
			Financement des investissements				Financement des investissements				Financement des investissements	
Investissements (désinvestissements) nets			0.00				55'000.00				2'000.00	
Amortissements du patrimoine administratif			6'000.00				6'001.00				201.00	
Amortissements complémentaires du patrimoine administratif			0.00				0.00				1'799.00	
Excédent de revenus / (charges) du compte de fonctionnement			2'150.00				4'149.00				1'965.51	
Découvert / (excédent) de financement			-8'150.00				44'850.00				-1'965.51	
			Modification du capital				Modification du capital				Modification du capital	
Report au bilan des investissements nets			0.00				55'000.00				2'000.00	
Insuffisance / (excédent) de financement			-8'150.00				44'850.00				-1'965.51	
Report des amortissements au bilan			6'000.00				6'001.00				2'000.00	
Augmentation / (diminution) de la fortune nette			2'150.00				4'149.00				1'965.51	
Marge d'auto-financement			8'150.00				10'150.00				3'965.51	

(Les termes entre parenthèses s'appliquent aux chiffres négatifs)

DEFINITIF

Aperçu du compte administratif	Compte 2018	Budget 2019	Budget 2020
--------------------------------	----------------	----------------	----------------

Compte de fonctionnement			
--------------------------	--	--	--

Résultat avant amortissements comptables				
Charges financières	- CHF	70'638.32	103'150.00	142'150.00
Revenus financiers	+ CHF	74'603.83	113'300.00	150'300.00
Marge d'autofinancement (négative)	= CHF	-	-	-
Marge d'autofinancement	= CHF	3'965.51	10'150.00	8'150.00
Résultat après amortissements comptables				
Marge d'autofinancement (négative)	- CHF	-	-	-
Marge d'autofinancement	+ CHF	3'965.51	10'150.00	8'150.00
Amortissements ordinaires	- CHF	201.00	6'001.00	6'000.00
Amortissements complémentaires	- CHF	1'799.00	-	-
Amortissement du découvert au bilan	- CHF	-	-	-
Excédent de charges	= CHF	-	-	-
Excédent de revenus	= CHF	1'965.51	4'149.00	2'150.00

Compte des investissements			
----------------------------	--	--	--

Dépenses	+ CHF	2'000.00	55'000.00	-
Recettes	- CHF	-	-	-
Investissements nets	= CHF	2'000.00	55'000.00	-
Investissements nets (négatifs)	= CHF	-	-	-

Financement			
-------------	--	--	--

Marge d'autofinancement (négative)	- CHF	-	-	-
Marge d'autofinancement	+ CHF	3'965.51	10'150.00	8'150.00
Investissements nets	- CHF	2'000.00	55'000.00	-
Investissements nets (négatifs)	+ CHF	-	-	-
Insuffisance de financement	= CHF	-	44'850.00	-
Excédent de financement	= CHF	1'965.51	-	8'150.00

Aperçu du compte annuel		Compte 2018		Budget 2019		Budget 2020	
Compte de fonctionnement		Charges	Revenus	Charges	Revenus	Charges	Revenus
Total des charges (amortissements inclus)		72'638.32		109'151.00		148'150.00	
Total des revenus			74'603.83		113'300.00		150'300.00
Excédent de revenus		1'965.51		4'149.00		2'150.00	
Excédent de charges			-		-		-
Total		74'603.83	74'603.83	113'300.00	113'300.00	150'300.00	150'300.00
Compte des investissements		Dépenses	Recettes	Dépenses	Recettes	Dépenses	Recettes
Total des dépenses reportées au bilan		2'000.00		55'000.00		-	
Total des recettes reportées au bilan			-		-		-
Investissements nets 3)			2'000.00		55'000.00		-
Total		2'000.00	2'000.00	55'000.00	55'000.00	-	-
Financement							
Report des investissements nets		2'000.00		55'000.00		-	
Report des amortissements ordinaires du patrimoine administratif			201.00		6'001.00		6'000.00
Report des amortissements complémentaires du patrimoine administratif			1'799.00		-		-
Report des amortissements du découvert du bilan			-		-		-
Excédent de revenus du compte de fonctionnement			1'965.51		4'149.00		2'150.00
Excédent de charges du compte de fonctionnement		-		-		-	
Excédent de financement		1'965.51		-		8'150.00	
Insuffisance de financement			-		44'850.00		-
Total		3'965.51	3'965.51	55'000.00	55'000.00	8'150.00	8'150.00
Modification du capital							
Report de l'excédent de financement			1'965.51		-		8'150.00
Report de l'insuffisance de financement		-		44'850.00		-	
Report des dépenses d'investissement au bilan			2'000.00		55'000.00		-
Report des recettes d'investissement au bilan		-		-		-	
Report des amortissements au bilan		2'000.00		6'001.00		6'000.00	
Augmentation de la fortune nette		1'965.51		4'149.00		2'150.00	
Diminution de la fortune nette			-		-		-
Total		3'965.51	3'965.51	55'000.00	55'000.00	8'150.00	8'150.00

3) Remarque: si négatif = excédent de recettes du compte des investissements

Compte de fonctionnement selon les tâches		Compte 2018		Budget 2019		Budget 2020	
		Charges	Revenus	Charges	Revenus	Charges	Revenus
0	Administration générale	7'812.30	650.00	7'400.00	-	7'100.00	-
1	Sécurité publique	-	-	-	-	-	-
2	Enseignement et formation	-	-	-	-	-	-
3	Culture, loisirs et culte	-	-	-	-	-	-
4	Santé	-	-	-	-	-	-
5	Prévoyance sociale	-	-	-	-	-	-
6	Trafic	-	-	-	-	-	-
7	Protection et aménagement de l'environnement, yc eau, égouts, déchets	-	-	-	-	-	-
8	Economie publique, yc services industriels	24'533.77	43'910.00	25'951.00	35'000.00	65'250.00	71'000.00
9	Finances et impôts	40'292.25	30'043.83	75'800.00	78'300.00	75'800.00	79'300.00
	Total des charges et des revenus	72'638.32	74'603.83	109'151.00	113'300.00	148'150.00	150'300.00
	Excédent de charges		-		-		-
	Excédent de revenus	1'965.51		4'149.00		2'150.00	

Compte de fonctionnement selon les natures

Compte 2018

Budget 2019

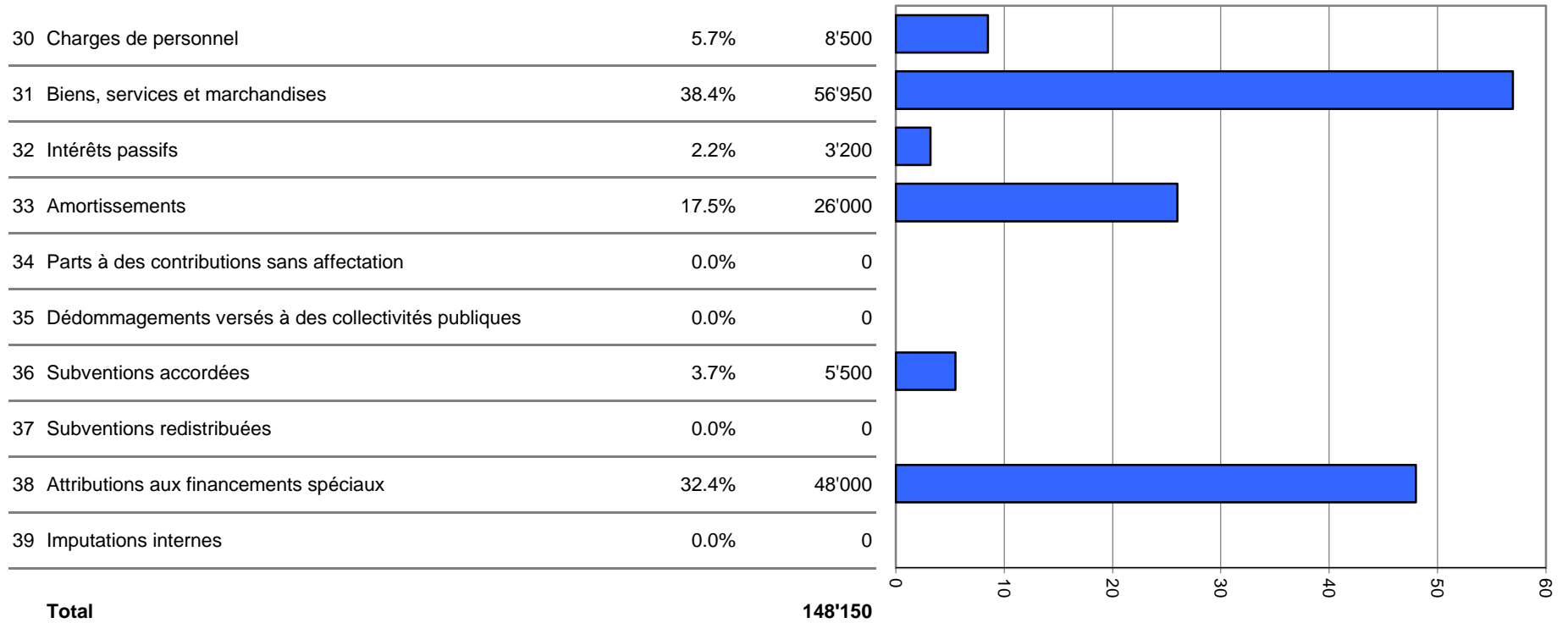
Budget 2020

	Compte 2018		Budget 2019		Budget 2020	
	Charges	Revenus	Charges	Revenus	Charges	Revenus
30 Charges de personnel	6'721.85		7'500.00		8'500.00	
31 Biens, services et marchandises	50'557.65		57'600.00		56'950.00	
32 Intérêts passifs	3'139.80		3'200.00		3'200.00	
33 Amortissements	2'000.00		26'001.00		26'000.00	
34 Parts à des contributions sans affectation	-		-		-	
35 Dédommagements versés à des collectivités publiques	-		-		-	
36 Subventions accordées	5'466.00		4'500.00		5'500.00	
37 Subventions redistribuées	-		-		-	
38 Attributions aux financements spéciaux	4'753.02		10'350.00		48'000.00	
39 Imputations internes	-		-		-	
40 Impôts		-		-		-
41 Patentes et concessions		-		-		-
42 Revenus des biens		36'473.03		102'600.00		104'300.00
43 Contributions		27'462.50		-		-
44 Parts à des recettes et contributions sans affectation		-		-		-
45 Restitutions de collectivités publiques		-		-		-
46 Subventions		10'668.30		10'700.00		46'000.00
47 Subventions à redistribuer		-		-		-
48 Prélèvements sur les financements spéciaux		-		-		-
49 Imputations internes		-		-		-
Total des charges et des revenus	72'638.32	74'603.83	109'151.00	113'300.00	148'150.00	150'300.00
Excédent de charges		-		-		-
Excédent de revenus	1'965.51		4'149.00		2'150.00	

Compte des investissements selon les tâches		Compte 2018		Budget 2019		Budget 2020	
		Dépenses	Recettes	Dépenses	Recettes	Dépenses	Recettes
0	Administration générale	-	-	-	-	-	-
1	Sécurité publique	-	-	-	-	-	-
2	Enseignement et formation	-	-	-	-	-	-
3	Culture, loisirs et culte	-	-	-	-	-	-
4	Santé	-	-	-	-	-	-
5	Prévoyance sociale	-	-	-	-	-	-
6	Trafic	-	-	-	-	-	-
7	Protection et aménagement de l'environnement, yc eau, égouts, déchets	-	-	-	-	-	-
8	Economie publique, yc services industriels	2'000.00	-	55'000.00	-	-	-
9	Finances et impôts	-	-	-	-	-	-
Total des dépenses et des recettes		2'000.00	-	55'000.00	-	-	-
Excédent de dépenses			2'000.00		55'000.00		-
Excédent de recettes		-		-		-	

Compte des investissements selon les natures	Compte 2018		Budget 2019		Budget 2020	
	Dépenses	Recettes	Dépenses	Recettes	Dépenses	Recettes
50 Investissements propres	2'000.00		55'000.00		-	
52 Prêts et participations permanentes	-		-		-	
56 Subventions accordées	-		-		-	
57 Subventions redistribuées	-		-		-	
58 Autres dépenses activables	-		-		-	
60 Transferts au patrimoine financier		-		-		-
61 Contributions de tiers		-		-		-
62 Remboursement de prêts et participations permanentes		-		-		-
63 Facturation à des tiers		-		-		-
64 Remboursement de subventions acquises		-		-		-
66 Subventions acquises		-		-		-
67 Subventions à redistribuer		-		-		-
Total des dépenses et des recettes	2'000.00	-	55'000.00	-	-	-
Excédent de dépenses		2'000.00		55'000.00		-
Excédent de recettes	-		-		-	

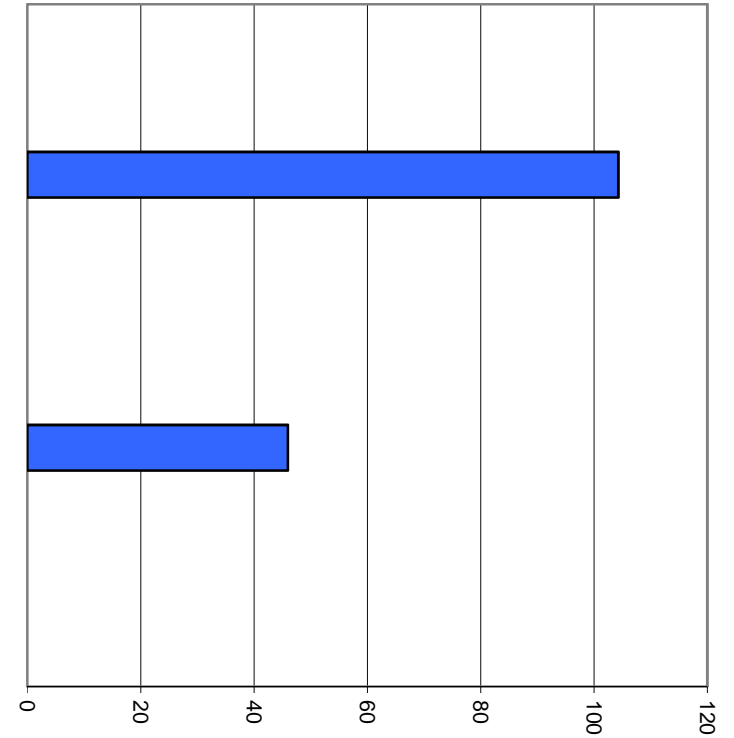
Comptes de fonctionnement selon les natures, charges



Milliers

Comptes de fonctionnement selon les natures, revenus

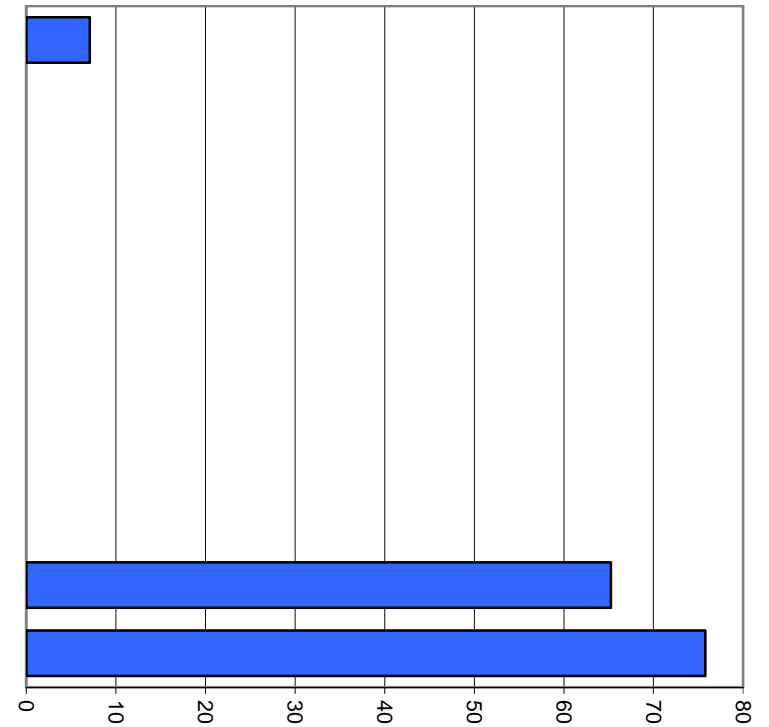
40 Impôts	0.0%	0
41 Patentes et concessions	0.0%	0
42 Revenus des biens	69.4%	104'300
43 Contributions	0.0%	0
44 Parts à des recettes et contributions sans affectation	0.0%	0
45 Restitutions de collectivités publiques	0.0%	0
46 Subventions	30.6%	46'000
47 Subventions à redistribuer	0.0%	0
48 Prélèvements sur les financements spéciaux	0.0%	0
49 Imputations internes	0.0%	0
Total		150'300



Milliers

Comptes de fonctionnement selon les tâches, charges

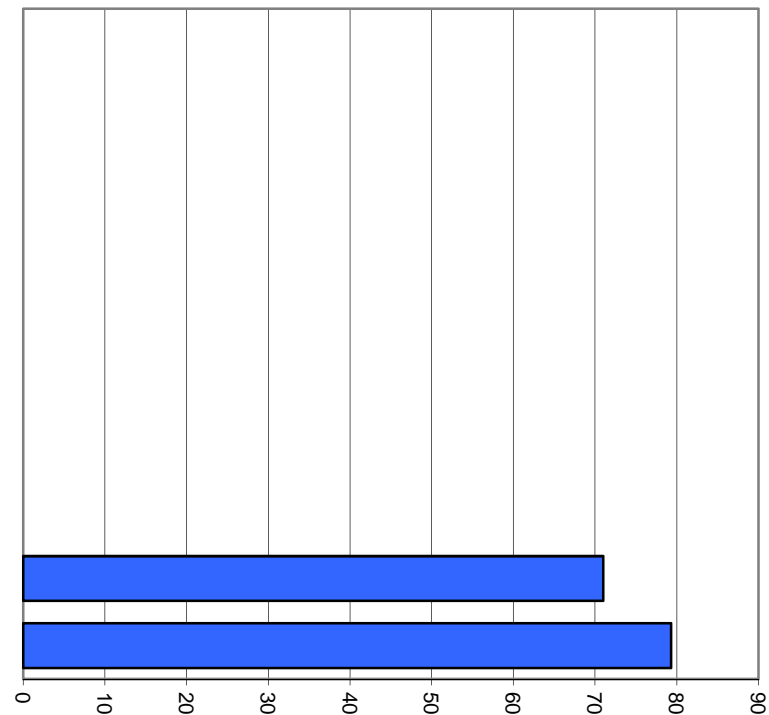
0	Administration générale	4.8%	7'100
1	Sécurité publique	0.0%	0
2	Enseignement et formation	0.0%	0
3	Culture, loisirs et culte	0.0%	0
4	Santé	0.0%	0
5	Prévoyance sociale	0.0%	0
6	Trafic	0.0%	0
7	Protection et aménagement de l'environnement, yc eau, égouts, déchets	0.0%	0
8	Economie publique, yc services industriels	44.0%	65'250
9	Finances et impôts	51.2%	75'800
Total			148'150



Milliers

Comptes de fonctionnement selon les tâches, revenus

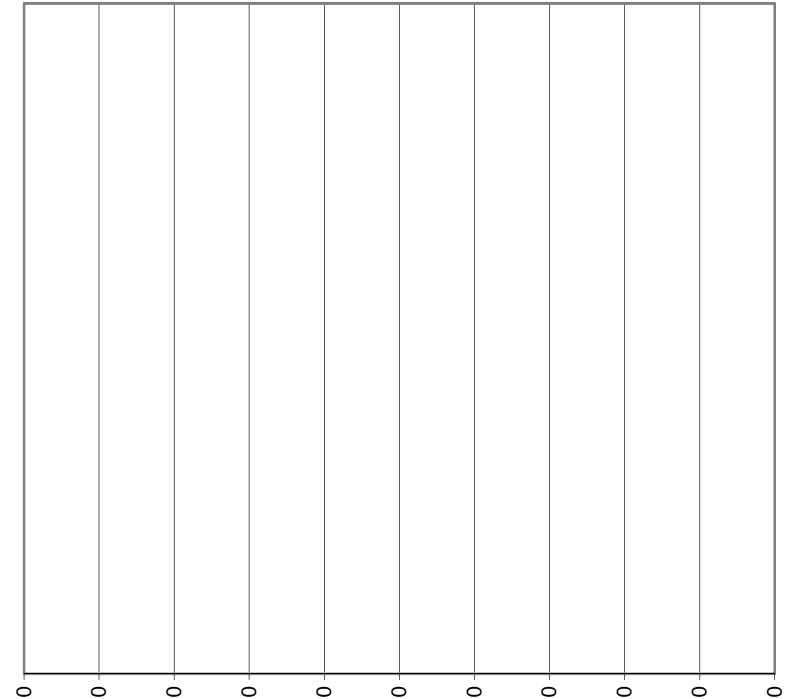
0	Administration générale	0.0%	0
1	Sécurité publique	0.0%	0
2	Enseignement et formation	0.0%	0
3	Culture, loisirs et culte	0.0%	0
4	Santé	0.0%	0
5	Prévoyance sociale	0.0%	0
6	Trafic	0.0%	0
7	Protection et aménagement de l'environnement, yc eau, égouts, déchets	0.0%	0
8	Economie publique, yc services industriels	47.2%	71'000
9	Finances et impôts	52.8%	79'300
Total			150'300



Milliers

Comptes des investissements selon les tâches, dépenses

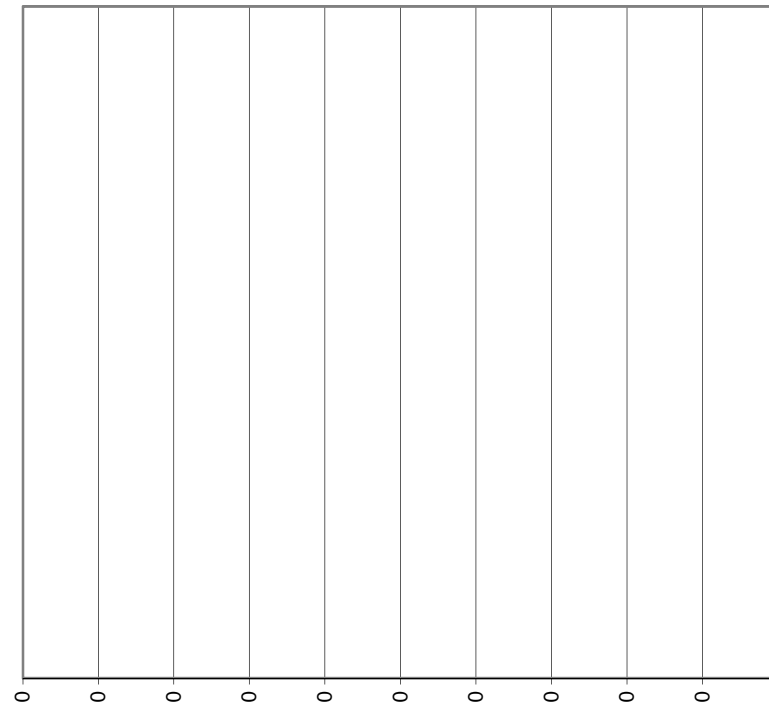
0	Administration générale	#DIV/0!	0
1	Sécurité publique	#DIV/0!	0
2	Enseignement et formation	#DIV/0!	0
3	Culture, loisirs et culte	#DIV/0!	0
4	Santé	#DIV/0!	0
5	Prévoyance sociale	#DIV/0!	0
6	Trafic	#DIV/0!	0
7	Protection et aménagement de l'environnement, yc eau, égouts, déchets	#DIV/0!	0
8	Economie publique, yc services industriels	#DIV/0!	0
9	Finances et impôts	#DIV/0!	0
Total			0



Milliers

Comptes des investissements selon les tâches, recettes

0	Administration générale	#####	0
1	Sécurité publique	#####	0
2	Enseignement et formation	#####	0
3	Culture, loisirs et culte	#####	0
4	Santé	#####	0
5	Prévoyance sociale	#####	0
6	Trafic	#####	0
7	Protection et aménagement de l'environnement, yc eau, égouts, déchets	#####	0
8	Economie publique, yc services industriels	#####	0
9	Finances et impôts	#####	0
Total			0



Milliers

1. Degré d'autofinancement (I1)		MCH	2018	2019	2020	2021	2022	2023	2024	2025	2026	2027	2028	2029
Excédent de revenus du compte de fonctionnement		+ CHF	1'965.51	4'149.00	2'150.00	-	-	-	-	-	-	-	-	-
Excédent de charges du compte de fonctionnement		- CHF	-	-	-	-	-	-	-	-	-	-	-	-
Amortissements du patrimoine administratif	331	+ CHF	201.00	6'001.00	6'000.00	-	-	-	-	-	-	-	-	-
Amortissements complémentaires du patrimoine administratif	332	+ CHF	1'799.00	-	-	-	-	-	-	-	-	-	-	-
Amortissement du découvert du bilan	333	+ CHF	-	-	-	-	-	-	-	-	-	-	-	-
Autofinancement		= CHF	3'965.51	10'150.00	8'150.00	-	-	-	-	-	-	-	-	-
Dépenses d'investissement reportées au bilan	5	+ CHF	2'000.00	55'000.00	-	-	-	-	-	-	-	-	-	-
Recettes d'investissement reportées au bilan	6	- CHF	-	-	-	-	-	-	-	-	-	-	-	-
Investissements nets		= CHF	2'000.00	55'000.00	-0.00	-0.00	-0.00	-0.00	-0.00	-0.00	-0.00	-0.00	-0.00	-0.00
Autofinancement x 100		=	198.3%	18.5%	invest. nég.	invest. nég.	invest. nég.	invest. nég.	invest. nég.	invest. nég.	invest. nég.	invest. nég.	invest. nég.	invest. nég.
Investissements nets														

Valeurs indicatives

I1 ≥ 100%	5 - très bien
80% ≤ I1 < 100%	4 - bien
60% ≤ I1 < 80%	3 - satisfaisant (à court terme)
0% ≤ I1 < 60%	2 - insuffisant
I1 < 0%	1 - très mauvais

2. Capacité d'autofinancement (I2)		MCH	2018	2019	2020	2021	2022	2023	2024	2025	2026	2027	2028	2029
Excédent de revenus du compte de fonctionnement	+ CHF		1'965.51	4'149.00	2'150.00	-	-	-	-	-	-	-	-	-
Excédent de charges du compte de fonctionnement	- CHF		-	-	-	-	-	-	-	-	-	-	-	-
Amortissements du patrimoine administratif	331 + CHF		201.00	6'001.00	6'000.00	-	-	-	-	-	-	-	-	-
Amortissements complémentaires du patrimoine administratif	332 + CHF		1'799.00	-	-	-	-	-	-	-	-	-	-	-
Amortissement du découvert du bilan	333 + CHF		-	-	-	-	-	-	-	-	-	-	-	-
Autofinancement	= CHF		3'965.51	10'150.00	8'150.00	-	-	-	-	-	-	-	-	-
Revenus du compte de fonctionnement	4 + CHF		74'603.83	113'300.00	150'300.00	-	-	-	-	-	-	-	-	-
Subventions redistribuées	47 - CHF		-	-	-	-	-	-	-	-	-	-	-	-
Prélèvements sur les financements spéciaux	48 - CHF		-	-	-	-	-	-	-	-	-	-	-	-
Imputations internes	49 - CHF		-	-	-	-	-	-	-	-	-	-	-	-
Revenus financiers	CHF		74'603.83	113'300.00	150'300.00	-	-	-	-	-	-	-	-	-
Autofinancement x 100	=		5.3%	9.0%	5.4%									
Revenus financiers														

Valeurs indicatives

I2 ≥ 20%	5 - très bien
15% ≤ I2 < 20%	4 - bien
8% ≤ I2 < 15%	3 - satisfaisant
0% ≤ I2 < 8%	2 - insuffisant
I2 < 0%	1 - très mauvais

3. Taux des amortissements ordinaires (I3)		MCH	2018	2019	2020	2021	2022	2023	2024	2025	2026	2027	2028	2029
Patrimoine administratif avant amortissements	+ CHF		128'834.00	181'834.00	175'833.00	169'833.00	169'833.00	169'833.00	169'833.00	169'833.00	169'833.00	169'833.00	169'833.00	169'833.00
Prêts et participations permanentes avant amortissements	- CHF		-	-	-	-	-	-	-	-	-	-	-	-
Patrimoine administratif à amortir	= CHF		128'834.00	181'834.00	175'833.00	169'833.00	169'833.00	169'833.00	169'833.00	169'833.00	169'833.00	169'833.00	169'833.00	169'833.00
Amortissements ordinaires du patrimoine administratif	3310 = CHF		201.00	6'001.00	6'000.00	-	-	-	-	-	-	-	-	-
Amortissements x 100	=		0.2%	3.3%	3.4%									
Patrimoine administratif à amortir														

Valeurs indicatives

Amortissements ordinaires:

minimum 10 % du patrimoine administratif en application de l'art. 51, al. 1 de l'Ordonnance sur la gestion financière des communes du 16 juin 2004

I3 ≥ 10%	5 - amort. suffisants
8% ≤ I3 < 10%	4 - amort. moyens (à court terme)
5% ≤ I3 < 8%	3 - amort. faibles
2% ≤ I3 < 5%	2 - amort. insuffisants
I3 < 2%	1 - amort. nettement insuffisants

4. Endettement net par habitant (I4)		MCH	2018	2019	2020	2021	2022	2023	2024	2025	2026	2027	2028	2029
Engagements courants	20	+	CHF	-										
Dettes à court terme	21	+	CHF	228'014.80										
Dettes à moyen et long termes	22	+	CHF	-										
Engagements envers des entités particulières	23	+	CHF	-										
Provisions	24	+	CHF	-										
Passifs transitoires	25	+	CHF	2'000.00										
Dette brute		=	CHF	230'014.80										
Ou														
Total des passifs	2	+	CHF	661'767.92										
Fortune nette	29	-	CHF	39'349.75										
Financements spéciaux	28	-	CHF	392'403.37										
Dette brute		=	CHF	230'014.80	264'514.80	208'364.80	208'364.80	208'364.80	208'364.80	208'364.80	208'364.80	208'364.80	208'364.80	208'364.80
Disponibilités	10	CHF	459'907.21											
Avoir	11	+	CHF	-										
Placements	12	+	CHF	74'899.65										
Actifs transitoires	13	+	CHF	127.06										
Patrimoine financier réalisable		=	CHF	534'933.92	534'933.92	534'933.92	534'933.92	534'933.92	534'933.92	534'933.92	534'933.92	534'933.92	534'933.92	534'933.92
Endettement net (+) / Fortune nette (-)		CHF	-304'919.12	-270'419.12	-326'569.12	-326'569.12	-326'569.12	-326'569.12	-326'569.12	-326'569.12	-326'569.12	-326'569.12	-326'569.12	-326'569.12
Nombre d'habitant (population STATPOP année N-1)			911	894	913									
Dette brute – Patrimoine financier réalisable			=	-335	-302	-358								
Nombre d'habitant (population STATPOP année N-1)														

Valeurs indicatives

I4 < 3'000	5 - endettement faible
3'000 ≤ I4 < 5'000	4 - endettement mesuré
5'000 ≤ I4 < 7'000	3 - endettement important
7'000 ≤ I4 < 9'000	2 - endettement très important
I4 ≥ 9'000	1 - endettement excessif

5. Taux du volume de la dette brute (I5)		MCH	2018	2019	2020	2021	2022	2023	2024	2025	2026	2027	2028	2029
Engagements courants	20 + CHF		-											
Dettes à court terme	21 + CHF		228'014.80											
Dettes à moyen et long termes	22 + CHF		-											
Engagements envers des entités particulières	23 + CHF		-											
Provisions	24 + CHF		-											
Passifs transitoires	25 + CHF		2'000.00											
Dette brute	= CHF		230'014.80											
Ou														
Total des passifs	2 + CHF		661'767.92											
Fortune nette	29 - CHF		39'349.75											
Financements spéciaux	28 - CHF		392'403.37											
Dette brute	= CHF		230'014.80	264'514.80	208'364.80	208'364.80	208'364.80	208'364.80	208'364.80	208'364.80	208'364.80	208'364.80	208'364.80	208'364.80
Revenus du compte de fonctionnement	4 + CHF		74'603.83	113'300.00	150'300.00	-	-	-	-	-	-	-	-	-
Subventions redistribuées	47 - CHF		-	-	-	-	-	-	-	-	-	-	-	-
Prélèvements sur les financements spéciaux	48 - CHF		-	-	-	-	-	-	-	-	-	-	-	-
Imputations internes	49 - CHF		-	-	-	-	-	-	-	-	-	-	-	-
Revenus financiers	= CHF		74'603.83	113'300.00	150'300.00	-	-	-	-	-	-	-	-	-
Dette brute x100		=												
Revenus financiers			308.3%	233.5%	138.6%									

Valeurs indicatives

I5 < 150%	5 - très bien
150% ≤ I5 < 200%	4 - bien
200% ≤ I5 < 250%	3 - satisfaisant
250% ≤ I5 < 300%	2 - insuffisant
I5 ≥ 300%	1 - mauvais

Aperçu des indicateurs financiers

	Compte	Budget	Budget	
1. Degré d'autofinancement (I1)	2018	2019	2020	Moyenne
(Autofinancement en pour cent de l'investissement net)	198.3%	18.5%	invest. nég.	39.1%

Valeurs indicatives

I1 ≥ 100%	5 - très bien
80% ≤ I1 < 100%	4 - bien
60% ≤ I1 < 80%	3 - satisfaisant (à court terme)
0% ≤ I1 < 60%	2 - insuffisant
I1 < 0%	1 - très mauvais

NB : Si les investissements nets sont négatifs (recettes d'investissements supérieures aux dépenses d'investissements), le ratio n'a pas de valeur indicative et c'est pourquoi il n'est pas pris en compte dans le calcul de la moyenne.

2. Capacité d'autofinancement (I2)	2018	2019	2020	Moyenne
(Autofinancement en pour cent des revenus financiers)	5.3%	9.0%	5.4%	6.6%

Valeurs indicatives

I2 ≥ 20%	5 - très bien
15% ≤ I2 < 20%	4 - bien
8% ≤ I2 < 15%	3 - satisfaisant
0% ≤ I2 < 8%	2 - insuffisant
I2 < 0%	1 - très mauvais

3. Taux des amortissements ordinaires (I3)	2018	2019	2020	Moyenne
(Amortissements ordinaires en % du PA à amortir)	0.2%	3.3%	3.4%	2.5%

Valeurs indicatives

I3 ≥ 10%	5 - amort. suffisants
8% ≤ I3 < 10%	4 - amort. moyens (à court terme)
5% ≤ I3 < 8%	3 - amort. faibles
2% ≤ I3 < 5%	2 - amort. insuffisants
I3 < 2%	1 - amort. nettement insuffisants

4. Endettement net par habitant (I4)	2018	2019	2020	Moyenne
(Dette brute moins PF réalisable par habitant)	-335	-302	-358	-332

Valeurs indicatives

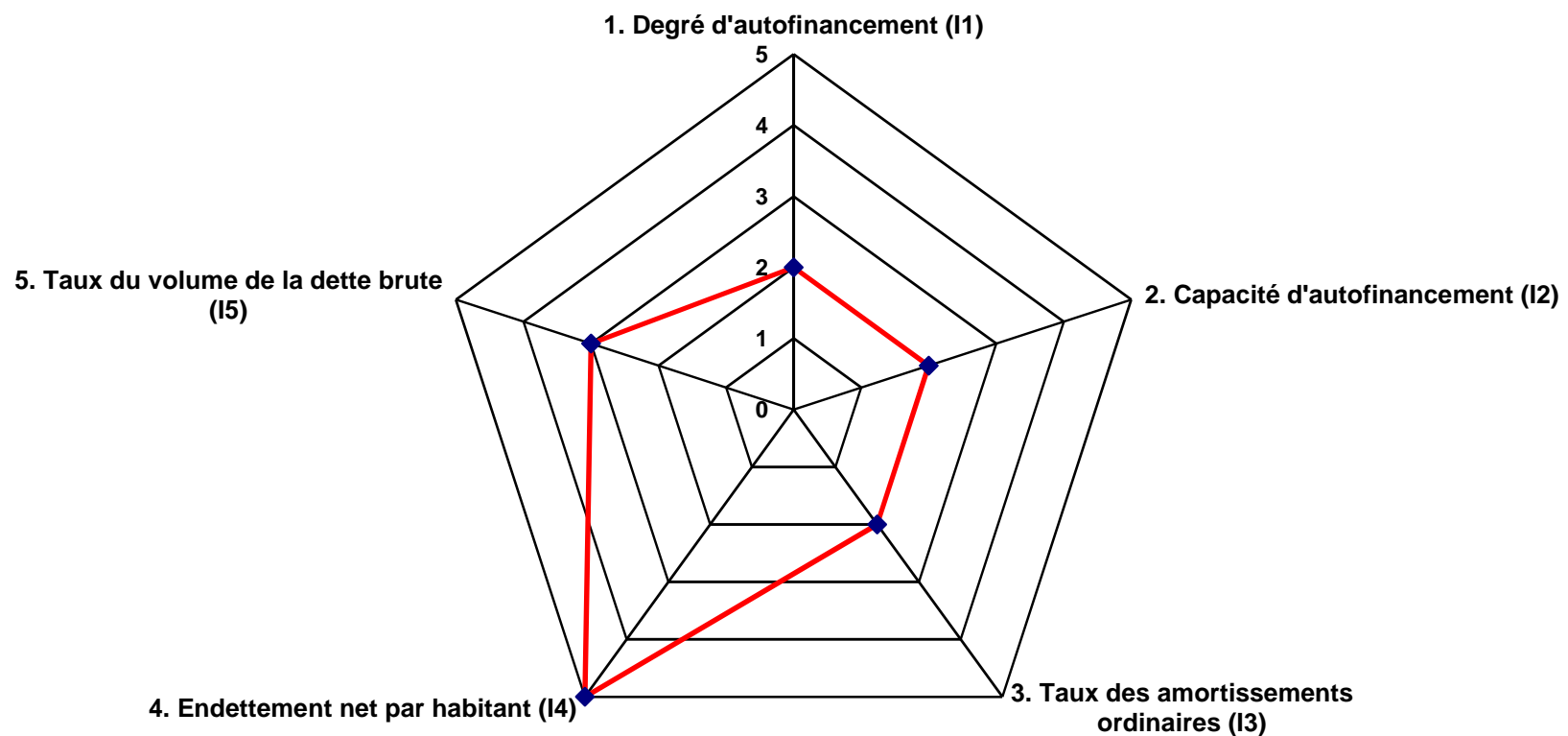
I4 < 3'000	5 - endettement faible
3'000 ≤ I4 < 5'000	4 - endettement mesuré
5'000 ≤ I4 < 7'000	3 - endettement important
7'000 ≤ I4 < 9'000	2 - endettement très important
I4 ≥ 9'000	1 - endettement excessif

5. Taux du volume de la dette brute (I5)	2018	2019	2020	Moyenne
(Dette brute en % des revenus financiers)	308.3%	233.5%	138.6%	207.8%

Valeurs indicatives

I5 < 150%	5 - très bien
150% ≤ I5 < 200%	4 - bien
200% ≤ I5 < 250%	3 - satisfaisant
250% ≤ I5 < 300%	2 - insuffisant
I5 ≥ 300%	1 - mauvais

Graphique des indicateurs - moyenne des trois années



Bourgeoisie Bovernier - Budget 2020

Comptes de fonctionnement		budget 2020		budget 2019		comptes 2018	
		charges	revenus	charges	revenus	charges	revenus
0	Administration générale						
029	Administration générale	7'100.00		7'400.00		7'812.30	650.00
0	Administration générale	7'100.00	0.00	7'400.00	0.00	7'812.30	650.00
8	Economie publique						
800	Agriculture	27'250.00	14'500.00	25'601.00	14'500.00	19'780.75	14'550.00
810	Sylviculture	38'000.00	56'500.00	350.00	20'500.00	4'753.02	29'360.00
8	Economie publique	65'250.00	71'000.00	25'951.00	35'000.00	24'533.77	43'910.00
9	Finances et impôts						
940	Intérêts	3'200.00	4'300.00	3'200.00	2'600.00	3'139.80	2'563.03
942	Immeubles du patrimoine financier	70'000.00	75'000.00	70'000.00	75'000.00	30'360.00	26'812.50
943	Domaines	2'600.00		2'600.00	700.00	6'792.45	668.30
9	Finances et impôts	75'800.00	79'300.00	75'800.00	78'300.00	40'292.25	30'043.83
Total du compte de fonctionnement		148'150.00	150'300.00	109'151.00	113'300.00	72'638.32	74'603.83
Excédent de revenus ou de charges		2'150.00		4'149.00		1'965.51	

Comptes de fonctionnement		Budget Charges	2020 Revenus	Budget Charges	2019 Revenus	Comptes Charges	2018 Revenus
0	ADMINISTRATION GÉNÉRALE						
02	ADMINISTRATION GÉNÉRALE						
029	ADMINISTRATION GÉNÉRALE						
029.31	BIENS, SERVICES & MARCH.						
029.318.00	Frais administratifs	2'000.00		2'000.00		2'000.00	
029.318.01	Frais de fiduciaire	1'200.00		1'500.00		1'077.00	
029.319.00	Impôts	3'400.00		3'400.00		4'235.30	
029.319.02	Frais divers	500.00		500.00		500.00	
029.31	TOTAL BIENS, SERVICES & MARCH.	7'100.00		7'400.00		7'812.30	
029.43	CONTRIBUTIONS						
029.435.00	Produits divers						650.00
029.43	TOTAL CONTRIBUTIONS						650.00
029	TOTAL ADMINISTRATION GÉNÉRALE	7'100.00		7'400.00		7'812.30	650.00
02	TOTAL ADMINISTRATION GÉNÉRALE	7'100.00		7'400.00		7'812.30	650.00
0	TOTAL ADMINISTRATION GÉNÉRALE	7'100.00		7'400.00		7'812.30	650.00

DEFINITIF

Comptes de fonctionnement		Budget Charges	2020 Revenus	Budget Charges	2019 Revenus	Comptes Charges	2018 Revenus
8	ÉCONOMIE PUBLIQUE						
80	AGRICULTURE						
800	AGRICULTURE						
800.30	CHARGES DU PERSONNEL						
800.300.00	Commission des alpages	6'000.00		5'000.00		5'521.85	
800.30	TOTAL CHARGES DU PERSONNEL	6'000.00		5'000.00		5'521.85	
800.31	BIENS, SERVICES & MARCH.						
800.314.00	Entretien des bâtiments des alpages	5'000.00		5'000.00		3'708.80	
800.314.01	Entretien des routes des alpages	2'000.00		2'000.00			
800.318.00	Assurances	2'550.00		2'900.00		2'900.00	
800.319.00	Frais divers	200.00		200.00		184.10	
800.31	TOTAL BIENS, SERVICES & MARCH.	9'750.00		10'100.00		6'792.90	
800.33	AMORTISSEMENTS COMPTABLES						
800.331.00	Amortissements ordinaires Route Fournoutze	5'000.00		5'001.00			
800.331.20	Amortissements ordinaires Mobilier Fournoutze	1'000.00		1'000.00		201.00	
800.332.20	Amort. complémentaires Mobilier Fournoutze					1'799.00	
800.33	TOTAL AMORTISSEMENTS COMPTABLES	6'000.00		6'001.00		2'000.00	
800.36	SUBVENTIONS ACCORDÉES						
800.365.00	Subvention sur la vente du fromage de Fournoutze	5'500.00		4'500.00		5'466.00	
800.36	TOTAL SUBVENTIONS ACCORDÉES	5'500.00		4'500.00		5'466.00	

Comptes de fonctionnement		Budget Charges	2020 Revenus	Budget Charges	2019 Revenus	Comptes Charges	2018 Revenus
800.42	REVENUS DES BIENS						
800.427.00	Location des alpages		14'500.00		14'500.00		14'550.00
800.42	TOTAL REVENUS DES BIENS		14'500.00		14'500.00		14'550.00
800	TOTAL AGRICULTURE	27'250.00	14'500.00	25'601.00	14'500.00	19'780.75	14'550.00
80	TOTAL AGRICULTURE	27'250.00	14'500.00	25'601.00	14'500.00	19'780.75	14'550.00
81	SYLVICULTURE						
810	SYLVICULTURE						
810.38	ATTRIBUTIONS AUX FINANCEMENTS SPÉCIAUX						
810.380.00	Attribution fonds de reboisement	38'000.00		350.00		4'753.02	
810.38	TOTAL ATTRIBUTIONS AUX FINANCEMENTS SPÉCIAUX	38'000.00		350.00		4'753.02	
810.42	REVENUS DES BIENS						
810.426.00	Bénéfice du triage forestier						8'800.00
810.427.00	Location Centre de triage forestier		10'500.00		10'500.00		10'560.00
810.42	TOTAL REVENUS DES BIENS		10'500.00		10'500.00		19'360.00
810.46	SUBVENTIONS						
810.462.00	Participation selon art. 33		10'000.00		10'000.00		10'000.00

DEFINITIF

Comptes de fonctionnement		Budget Charges	2020 Revenus	Budget Charges	2019 Revenus	Comptes Charges	2018 Revenus
810.462.10	Rbt subv Triage forestier Catogne Mt-Chemin		36'000.00				
810.46	TOTAL SUBVENTIONS		46'000.00		10'000.00		10'000.00
810	TOTAL SYLVICULTURE	38'000.00	56'500.00	350.00	20'500.00	4'753.02	29'360.00
81	TOTAL SYLVICULTURE	38'000.00	56'500.00	350.00	20'500.00	4'753.02	29'360.00
8	TOTAL ÉCONOMIE PUBLIQUE	65'250.00	71'000.00	25'951.00	35'000.00	24'533.77	43'910.00

DEFINITIF

Comptes de fonctionnement		Budget Charges	2020 Revenus	Budget Charges	2019 Revenus	Comptes Charges	2018 Revenus
9	FINANCES ET IMPÔTS						
94	GÉRANCE DE LA FORTUNE ET DES DETTES						
940	INTÉRÊTS						
940.32	INTÉRÊTS PASSIFS						
940.321.00	Intérêts s/comptes courants	3'200.00		3'200.00		3'139.80	
940.32	TOTAL INTÉRÊTS PASSIFS	3'200.00		3'200.00		3'139.80	
940.42	REVENUS DES BIENS						
940.420.00	Produits financiers		4'300.00		2'600.00		2'563.03
940.42	TOTAL REVENUS DES BIENS		4'300.00		2'600.00		2'563.03
940	TOTAL INTÉRÊTS	3'200.00	4'300.00	3'200.00	2'600.00	3'139.80	2'563.03
942	IMMEUBLES DU PATRIMOINE FINANCIER						
942.31	BIENS, SERVICES & MARCH.						
942.314.00	Gorges du Durnand Entretien installations	10'000.00		10'000.00		5'360.00	
942.316.00	Gorges du Durnand Location du parking	5'000.00		5'000.00		5'000.00	
942.318.00	Gorges du Durnand Part s/la vente des entrées	25'000.00		25'000.00		20'000.00	
942.31	TOTAL BIENS, SERVICES & MARCH.	40'000.00		40'000.00		30'360.00	
942.33	AMORTISSEMENTS COMPTABLES						
942.330.00	Amortissement patrimoine financier	20'000.00		20'000.00			
942.33	TOTAL AMORTISSEMENTS COMPTABLES	20'000.00		20'000.00			

DEFINITIF

Comptes de fonctionnement		Budget Charges	2020 Revenus	Budget Charges	2019 Revenus	Comptes Charges	2018 Revenus
942.38	ATTRIBUTION AUX FINANCEMENTS SPÉCIAUX						
942.380.00	Attribution fonds galerie des Gorges du Durnand	10'000.00		10'000.00			
942.38	TOTAL ATTRIBUTION AUX FINANCEMENTS SPÉCIAUX	10'000.00		10'000.00			
942.42	REVENUS DES BIENS						
942.423.00	Gorges du Durnand Vente des entrées		75'000.00		75'000.00		
942.42	TOTAL REVENUS DES BIENS		75'000.00		75'000.00		
942.43	CONTRIBUTIONS DE TIERS						
942.435.00	PASS du St-Bernard revenus extraordinaires						26'812.50
942.43	TOTAL CONTRIBUTIONS DE TIERS						26'812.50
942	TOTAL IMMEUBLES DU PATRIMOINE FINANCIER	70'000.00	75'000.00	70'000.00	75'000.00	30'360.00	26'812.50
943	DOMAINES						
943.30	CHARGES DU PERSONNEL						
943.300.00	Commission viticole	2'500.00		2'500.00		1'200.00	
943.30	TOTAL CHARGES DU PERSONNEL	2'500.00		2'500.00		1'200.00	
943.31	BIENS, SERVICES & MARCH.						
943.314.00	Entretien des vignes	100.00		100.00		3'374.55	
943.319.00	Frais divers					2'217.90	
943.31	TOTAL BIENS, SERVICES & MARCH.	100.00		100.00		5'592.45	

DEFINITIF

Comptes de fonctionnement		Budget Charges	2020 Revenus	Budget Charges	2019 Revenus	Comptes Charges	2018 Revenus
943.46	SUBVENTIONS						
943.461.00	Subv. cantonales Lutte confusion viticole				700.00		668.30
943.46	TOTAL SUBVENTIONS				700.00		668.30
943	TOTAL DOMAINES	2'600.00		2'600.00	700.00	6'792.45	668.30
94	TOTAL GÉRANCE DE LA FORTUNE ET DES DETTES	75'800.00	79'300.00	75'800.00	78'300.00	40'292.25	30'043.83
9	TOTAL FINANCES ET IMPÔTS	75'800.00	79'300.00	75'800.00	78'300.00	40'292.25	30'043.83
	Total compte de fonctionnement	148'150.00	150'300.00	109'151.00	113'300.00	72'638.32	74'603.83
	Excédent de revenus ou de charges	2'150.00		4'149.00		1'965.51	

DEFINITIF

Bourgeoisie de Bovernier

Budget Investissements 2020

		Budget 2020		Budget 2019		Comptes 2018	
		Dépenses	Recettes	Dépenses	Recettes	Dépenses	Recettes
800.501.00	Route Fournoutze			50'000.00			
800.506.00	Mobilier Fournoutze			5'000.00		2'000.00	
Total compte d'investissement		0.00	0.00	55'000.00	0.00	2'000.00	0.00
Investissements nets			0.00		55'000.00		2'000.00

Comptes d'investissement		Budget Dépenses	2020 Recettes	Budget Dépenses	2019 Recettes	Comptes Dépenses	2018 Recettes
8	ÉCONOMIE PUBLIQUE						
80	AGRICULTURE						
800	AGRICULTURE						
800.50	INVESTISSEMENTS PROPRES						
800.501.00	Route Fournoutze			50'000.00			
800.506.00	Mobilier Fournoutze			5'000.00		2'000.00	
800.50	TOTAL INVESTISSEMENTS PROPRES			55'000.00		2'000.00	
800	TOTAL AGRICULTURE			55'000.00		2'000.00	
80	TOTAL AGRICULTURE			55'000.00		2'000.00	
8	TOTAL ÉCONOMIE PUBLIQUE			55'000.00		2'000.00	
	Total compte d'investissement			55'000.00		2'000.00	
	Investissements nets				55'000.00		2'000.00

DEFINITIF