

**Aux citoyennes et citoyens
de la commune de Bovernier**

CONVOCAATION

Chères citoyennes, chers citoyens,

Nous vous convoquons pour l'Assemblée primaire le

lundi 2 décembre 2019 à 19h30
à la salle polyvalente de Bovernier

avec l'ordre du jour suivant :

1. Salutations d'usage
2. Présentation du budget 2020
3. Approbation du budget 2020
4. Règlement sur la PCP (perception des prestations aux collectivités publiques liées à la distribution d'électricité) - modifications formelles
5. Rapport des conseillers
6. Message du président de la commune
7. Divers

Le budget 2020 dans son intégralité ainsi que le règlement sont à disposition des intéressés auprès du secrétariat communal ainsi que sur le site internet de la commune www.bovernier.ch.

Nous terminerons la soirée autour d'un vin chaud, du vin froid aussi et d'un morceau de pain de seigle et de fromage.

Au plaisir de vous rencontrer nombreux, nous vous présentons, chères citoyennes, chers citoyens, nos meilleures salutations.

Administration Communale

Le Président

Le Secrétaire



Commune de Bovernier

Budget 2020

Le budget

Nous avons le plaisir de vous soumettre le budget de l'exercice 2020, tel qu'arrêté par le Conseil municipal le jeudi 24 octobre 2019, conformément aux dispositions des articles 22 et suivants de l'ordonnance sur la gestion financière des communes (Ofinco) du 16 juin 2004.

Les comptes de fonctionnement et d'investissement sont à disposition au bureau communal et visibles sur notre site internet : www.bovernier.ch

Commentaire

Le budget qui vous est présenté laisse apparaître une marge d'autofinancement de l'ordre de 655'000 francs pour des investissements nets de près de 900'000 francs. Ce découvert de financement s'inscrit logiquement dans la stratégie financière voulue par le Conseil communal afin d'intensifier les investissements liés aux infrastructures de base comme le réseau d'eau. Les importants travaux prévus le long de la gare de Bovernier nous incitent aussi à profiter d'une synergie avec Transport Martigny Région pour investir dans ce quartier. Enfin, l'achat d'un nouveau véhicule communal pour plus de 200'000 francs influence sensiblement ce budget 2020.

Avec une fortune par habitant de 109 francs, nous avons la santé financière suffisante pour faire face à un ou deux exercices déficitaires sur le plan des investissements, tout en étant conscient que la maîtrise de nos finances reste une priorité. Précisons encore que l'excédent de revenus prévu en 2020 va encore augmenter la fortune de la Municipalité qui se monte à plus de 5'3000'000 francs.

Compte de fonctionnement

Le compte de fonctionnement qui vous est soumis fait ressortir une marge d'autofinancement de 655'086 francs. Le précédent budget, pour l'exercice 2019, laissait une marge de manœuvre moins importante de 152'266 francs, avec sa marge d'autofinancement de 502'820 francs.

Les revenus se montent à 5'635'735 francs et les charges à 5'626'005 francs. L'excédent de revenus du compte de fonctionnement après les amortissements est de 9'730 francs.

Compte d'investissement

Le total des investissements bruts se monte à 1'104'000 francs selon la liste ci-dessous:

Véhicule communal + remorque	264'000.00	francs
Réseau routier communal	195'000.00	francs

Réseau d'eau potable	150'000.00	francs
Défense du Poupro	130'000.00	francs
Réseau d'irrigation	70'000.00	francs
Déchetterie-Moloks	60'000.00	francs
Eclairage public	40'000.00	francs
Bâtiments communaux	35'000.00	francs
Télé-réseau	30'000.00	francs
Plan d'alarme et d'intervention avalanches	25'000.00	francs
Paroisse de Bovernier	20'000.00	francs
STEP de Martigny	20'000.00	francs
Plan de zone + RCCZ	20'000.00	francs
Réseau routier cantonal	15'000.00	francs
Réseau des eaux usées	10'000.00	francs
Complexe scolaire	5'000.00	francs
Mobilier et ordinateurs du complexe scolaire	5'000.00	francs
CO d'Octodure	5'000.00	francs
Compteurs d'eau	5'000.00	francs

De ces investissements, il y a lieu de déduire des participations et subventions de tiers de 204'650 francs.

Modification du capital

Nous résumons comme suit le résultat escompté pour l'exercice 2020 :

	Budget 2020	Budget 2019	Comptes 2018
Investissements nets	899'350.00	733'100.00	413'244.14
Découvert de financement	-244'264.00	-230'280.00	491'905.75
Amortissements	645'356.00	665'103.00	854'240.14
Evolution de la fortune	9'730.00	-162'283.00	50'909.75
Marge d'autofinancement	655'086.00	502'820.00	905'149.89

L'an dernier (comptes 2018), après les amortissements, nous avons un excédent de financement de 491'906 francs. Cette année, nous pouvons annoncer une insuffisance de financement de 244'264 francs.

Conclusion

Le budget présenté se base sur les éléments connus par le Conseil communal au moment de sa rédaction. Il faut avoir à l'esprit que des éléments importants peuvent l'influencer de manière sensible, notamment les fluctuations du marché de l'électricité et les critères pour toucher la péréquation financière.

Le Président

Marcel Gay

Récapitulation du compte administratif

	Budget 2020				Budget 2019				Comptes 2018			
	Fonctionnement		Investissements		Fonctionnement		Investissements		Fonctionnement		Investissements	
	Charges	Revenus	Dépenses	Recettes	Charges	Revenus	Dépenses	Recettes	Charges	Revenus	Dépenses	Recettes
0 Administration générale	632'930.00	20'500.00	35'000.00		603'550.00	17'840.00	120'000.00		538'113.76	18'748.80	72'571.80	
1 Sécurité publique	135'150.00	25'500.00			121'260.00	26'000.00			133'185.29	25'052.65		
2 Enseignement et formation	1'065'757.00	75'900.00	15'000.00		975'581.00	67'200.00	9'500.00		1'031'041.49	61'334.55	11'710.00	
3 Culture, loisirs & culte	182'371.00	74'000.00	50'000.00	1'400.00	203'692.00	74'000.00	62'000.00	1'400.00	216'437.09	72'818.25	30'349.70	
4 Santé	87'000.00				65'700.00				76'344.79			
5 Prévoyance sociale	595'880.00	29'850.00			568'980.00	40'500.00			569'511.73	50'421.07		
6 Trafic	549'261.00	3'000.00	474'000.00	47'000.00	530'550.00	500.00	102'000.00		602'381.93	4'380.00	75'935.28	
7 Protection/aménagement/environnement	488'436.00	426'965.00	420'000.00	126'850.00	495'230.00	434'990.00	505'000.00	134'000.00	509'014.37	397'502.57	372'496.74	243'242.15
8 Economie publique	1'707'220.00	1'957'700.00	110'000.00	29'400.00	1'711'840.00	1'723'000.00	100'000.00	30'000.00	1'722'424.91	2'003'971.23	130'422.77	37'000.00
9 Finances & Impôts	182'000.00	3'022'320.00			186'100.00	2'916'170.00			216'467.01	3'031'603.00		
Total	5'626'005.00	5'635'735.00	1'104'000.00	204'650.00	5'462'483.00	5'300'200.00	898'500.00	165'400.00	5'614'922.37	5'665'832.12	693'486.29	280'242.15
Excédent de revenus ou de charges	9'730.00					162'283.00			50'909.75			
Investissements nets				899'350.00				733'100.00				413'244.14
	5'635'735.00	5'635'735.00	1'104'000.00	1'104'000.00	5'462'483.00	5'462'483.00	898'500.00	898'500.00	5'665'832.12	5'665'832.12	693'486.29	693'486.29
			Financement des investissements				Financement des investissements				Financement des investissements	
Investissements (désinvestissements) nets				899'350.00				733'100.00				413'244.14
Amortissements du patrimoine administratif				645'356.00				665'103.00				640'246.14
Amortissements complémentaires du patrimoine administratif				0.00				0.00				213'994.00
Excédent de revenus / (charges) du compte de fonctionnement				9'730.00				-162'283.00				50'909.75
Découvert / (excédent) de financement				244'264.00				230'280.00				-491'905.75
			Modification du capital				Modification du capital				Modification du capital	
Report au bilan des investissements nets				899'350.00				733'100.00				413'244.14
Insuffisance / (excédent) de financement				244'264.00				230'280.00				-491'905.75
Report des amortissements au bilan				645'356.00				665'103.00				854'240.14
Augmentation / (diminution) de la fortune nette				9'730.00				-162'283.00				50'909.75
Marge d'auto-financement				655'086.00				502'820.00				905'149.89

(Les termes entre parenthèses s'appliquent aux chiffres négatifs)

DEFINITIF

Aperçu du compte administratif

Compte
2018Budget
2019Budget
2020

Compte de fonctionnement

Résultat avant amortissements comptables

Charges financières	- CHF	4'760'682.23	4'797'380.00	4'980'649.00
Revenus financiers	+ CHF	5'665'832.12	5'300'200.00	5'635'735.00
Marge d'autofinancement (négative)	= CHF	-	-	-
Marge d'autofinancement	= CHF	905'149.89	502'820.00	655'086.00

Résultat après amortissements comptables

Marge d'autofinancement (négative)	- CHF	-	-	-
Marge d'autofinancement	+ CHF	905'149.89	502'820.00	655'086.00
Amortissements ordinaires	- CHF	640'246.14	665'103.00	645'356.00
Amortissements complémentaires	- CHF	213'994.00	-	-
Amortissement du découvert au bilan	- CHF	-	-	-
Excédent de charges	= CHF	-	162'283.00	-
Excédent de revenus	= CHF	50'909.75	-	9'730.00

Compte des investissements

Dépenses	+ CHF	693'486.29	898'500.00	1'104'000.00
Recettes	- CHF	280'242.15	165'400.00	204'650.00
Investissements nets	= CHF	413'244.14	733'100.00	899'350.00
Investissements nets (négatifs)	= CHF	-	-	-

Financement

Marge d'autofinancement (négative)	- CHF	-	-	-
Marge d'autofinancement	+ CHF	905'149.89	502'820.00	655'086.00
Investissements nets	- CHF	413'244.14	733'100.00	899'350.00
Investissements nets (négatifs)	+ CHF	-	-	-
Insuffisance de financement	= CHF	-	230'280.00	244'264.00
Excédent de financement	= CHF	491'905.75	-	-

Aperçu du compte annuel		Compte 2018		Budget 2019		Budget 2020	
Compte de fonctionnement		Charges	Revenus	Charges	Revenus	Charges	Revenus
Total des charges (amortissements inclus)		5'614'922.37		5'462'483.00		5'626'005.00	
Total des revenus			5'665'832.12		5'300'200.00		5'635'735.00
Excédent de revenus		50'909.75		-		9'730.00	
Excédent de charges			-		162'283.00		-
Total		5'665'832.12	5'665'832.12	5'462'483.00	5'462'483.00	5'635'735.00	5'635'735.00
Compte des investissements		Dépenses	Recettes	Dépenses	Recettes	Dépenses	Recettes
Total des dépenses reportées au bilan		693'486.29		898'500.00		1'104'000.00	
Total des recettes reportées au bilan			280'242.15		165'400.00		204'650.00
Investissements nets 3)			413'244.14		733'100.00		899'350.00
Total		693'486.29	693'486.29	898'500.00	898'500.00	1'104'000.00	1'104'000.00
Financement							
Report des investissements nets		413'244.14		733'100.00		899'350.00	
Report des amortissements ordinaires du patrimoine administratif			640'246.14		665'103.00		645'356.00
Report des amortissements complémentaires du patrimoine administratif			213'994.00		-		-
Report des amortissements du découvert du bilan			-		-		-
Excédent de revenus du compte de fonctionnement			50'909.75		-		9'730.00
Excédent de charges du compte de fonctionnement		-		162'283.00		-	
Excédent de financement		491'905.75		-		-	
Insuffisance de financement			-		230'280.00		244'264.00
Total		905'149.89	905'149.89	895'383.00	895'383.00	899'350.00	899'350.00
Modification du capital							
Report de l'excédent de financement			491'905.75		-		-
Report de l'insuffisance de financement		-		230'280.00		244'264.00	
Report des dépenses d'investissement au bilan			693'486.29		898'500.00		1'104'000.00
Report des recettes d'investissement au bilan		280'242.15		165'400.00		204'650.00	
Report des amortissements au bilan		854'240.14		665'103.00		645'356.00	
Augmentation de la fortune nette		50'909.75		-		9'730.00	
Diminution de la fortune nette			-		162'283.00		-
Total		1'185'392.04	1'185'392.04	1'060'783.00	1'060'783.00	1'104'000.00	1'104'000.00

3) Remarque: si négatif = excédent de recettes du compte des investissements

Compte de fonctionnement selon les tâches

Compte 2018

Budget 2019

Budget 2020

	Compte 2018		Budget 2019		Budget 2020	
	Charges	Revenus	Charges	Revenus	Charges	Revenus
0 Administration générale	538'113.76	18'748.80	603'550.00	17'840.00	632'930.00	20'500.00
1 Sécurité publique	133'185.29	25'052.65	121'260.00	26'000.00	135'150.00	25'500.00
2 Enseignement et formation	1'031'041.49	61'334.55	975'581.00	67'200.00	1'065'757.00	75'900.00
3 Culture, loisirs et culte	216'437.09	72'818.25	203'692.00	74'000.00	182'371.00	74'000.00
4 Santé	76'344.79	-	65'700.00	-	87'000.00	-
5 Prévoyance sociale	569'511.73	50'421.07	568'980.00	40'500.00	595'880.00	29'850.00
6 Trafic	602'381.93	4'380.00	530'550.00	500.00	549'261.00	3'000.00
7 Protection et aménagement de l'environnement, yc eau, égouts, déchets	509'014.37	397'502.57	495'230.00	434'990.00	488'436.00	426'965.00
8 Economie publique, yc services industriels	1'722'424.91	2'003'971.23	1'711'840.00	1'723'000.00	1'707'220.00	1'957'700.00
9 Finances et impôts	216'467.01	3'031'603.00	186'100.00	2'916'170.00	182'000.00	3'022'320.00
Total des charges et des revenus	5'614'922.37	5'665'832.12	5'462'483.00	5'300'200.00	5'626'005.00	5'635'735.00
Excédent de charges		-		162'283.00		-
Excédent de revenus	50'909.75		-		9'730.00	

Compte de fonctionnement selon les natures

Compte 2018

Budget 2019

Budget 2020

	Compte 2018		Budget 2019		Budget 2020	
	Charges	Revenus	Charges	Revenus	Charges	Revenus
30 Charges de personnel	805'680.41		828'640.00		865'510.00	
31 Biens, services et marchandises	2'369'432.83		2'434'930.00		2'436'155.00	
32 Intérêts passifs	47'011.09		45'750.00		42'050.00	
33 Amortissements	926'414.89		708'103.00		685'856.00	
34 Parts à des contributions sans affectation	23'367.65		23'000.00		24'000.00	
35 Dédommagements versés à des collectivités publiques	354'334.68		343'600.00		401'950.00	
36 Subventions accordées	1'075'845.12		1'078'460.00		1'169'760.00	
37 Subventions redistribuées	-		-		-	
38 Attributions aux financements spéciaux	12'835.70		-		724.00	
39 Imputations internes	-		-		-	
40 Impôts		1'748'845.15		1'776'750.00		1'832'400.00
41 Patentes et concessions		1'000'963.35		936'000.00		940'000.00
42 Revenus des biens		236'396.02		208'360.00		201'520.00
43 Contributions		2'373'997.81		2'078'805.00		2'294'135.00
44 Parts à des recettes et contributions sans affectation		278'798.18		222'200.00		282'200.00
45 Restitutions de collectivités publiques		3'577.85		3'500.00		3'650.00
46 Subventions		19'847.00		29'900.00		38'600.00
47 Subventions à redistribuer		-		-		-
48 Prélèvements sur les financements spéciaux		3'406.76		44'685.00		43'230.00
49 Imputations internes		-		-		-
Total des charges et des revenus	5'614'922.37	5'665'832.12	5'462'483.00	5'300'200.00	5'626'005.00	5'635'735.00
Excédent de charges		-		162'283.00		-
Excédent de revenus	50'909.75		-		9'730.00	

Compte des investissements selon les tâches

Compte 2018

Budget 2019

Budget 2020

	Dépenses	Recettes	Dépenses	Recettes	Dépenses	Recettes
0 Administration générale	72'571.80	-	120'000.00	-	35'000.00	-
1 Sécurité publique	-	-	-	-	-	-
2 Enseignement et formation	11'710.00	-	9'500.00	-	15'000.00	-
3 Culture, loisirs et culte	30'349.70	-	62'000.00	1'400.00	50'000.00	1'400.00
4 Santé	-	-	-	-	-	-
5 Prévoyance sociale	-	-	-	-	-	-
6 Trafic	75'935.28	-	102'000.00	-	474'000.00	47'000.00
7 Protection et aménagement de l'environnement, yc eau, égouts, déchets	372'496.74	243'242.15	505'000.00	134'000.00	420'000.00	126'850.00
8 Economie publique, yc services industriels	130'422.77	37'000.00	100'000.00	30'000.00	110'000.00	29'400.00
9 Finances et impôts	-	-	-	-	-	-
Total des dépenses et des recettes	693'486.29	280'242.15	898'500.00	165'400.00	1'104'000.00	204'650.00
Excédent de dépenses		413'244.14		733'100.00		899'350.00
Excédent de recettes	-		-		-	

Compte des investissements selon les natures

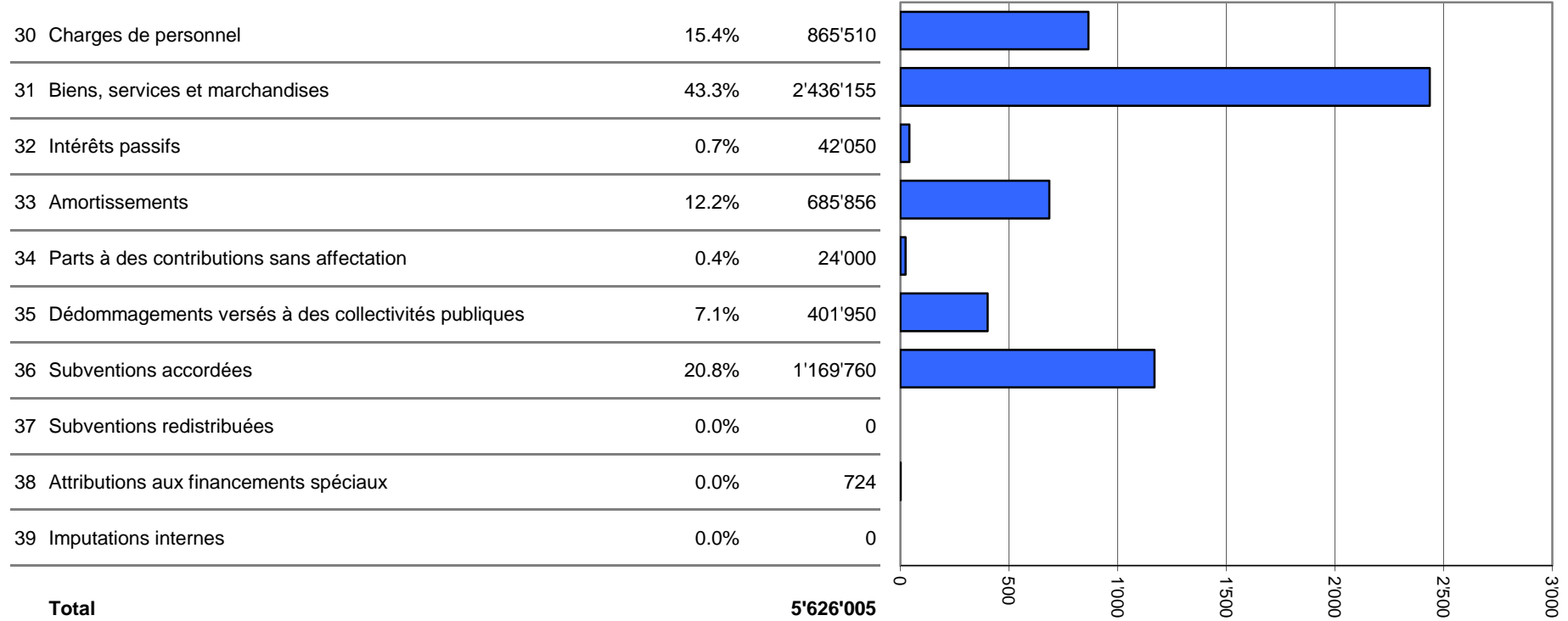
Compte 2018

Budget 2019

Budget 2020

	Compte 2018		Budget 2019		Budget 2020	
	Dépenses	Recettes	Dépenses	Recettes	Dépenses	Recettes
50 Investissements propres	676'592.34		844'500.00		1'044'000.00	
52 Prêts et participations permanentes	-		-		-	
56 Subventions accordées	16'893.95		54'000.00		60'000.00	
57 Subventions redistribuées	-		-		-	
58 Autres dépenses activables	-		-		-	
60 Transferts au patrimoine financier		-		-		-
61 Contributions de tiers		35'000.00		31'400.00		21'400.00
62 Remboursement de prêts et participations permanentes		-		-		-
63 Facturation à des tiers		-		-		47'000.00
64 Remboursement de subventions acquises		-		-		-
66 Subventions acquises		245'242.15		134'000.00		136'250.00
67 Subventions à redistribuer		-		-		-
Total des dépenses et des recettes	693'486.29	280'242.15	898'500.00	165'400.00	1'104'000.00	204'650.00
Excédent de dépenses		413'244.14		733'100.00		899'350.00
Excédent de recettes	-		-		-	

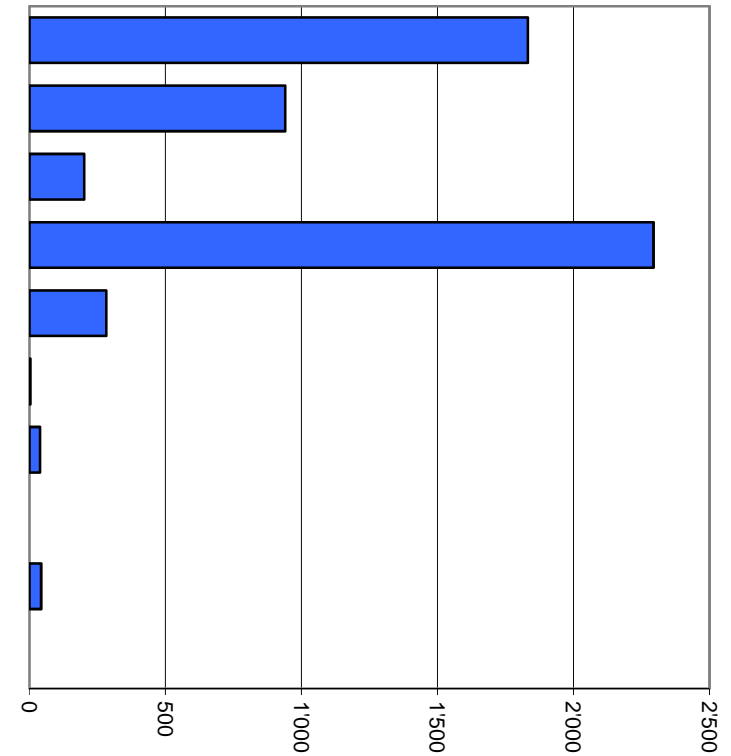
Comptes de fonctionnement selon les natures, charges



Milliers

Comptes de fonctionnement selon les natures, revenus

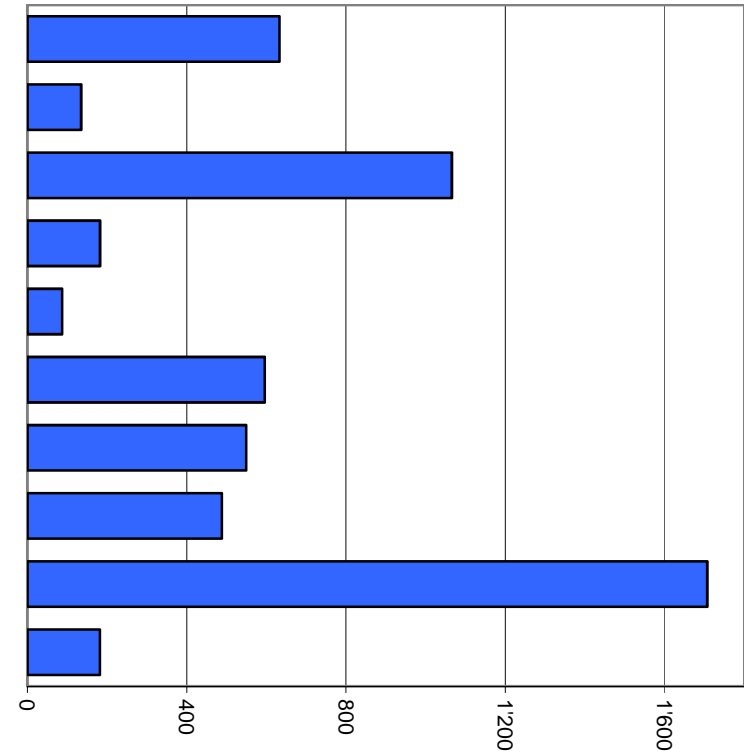
40 Impôts	32.5%	1'832'400
41 Patentes et concessions	16.7%	940'000
42 Revenus des biens	3.6%	201'520
43 Contributions	40.7%	2'294'135
44 Parts à des recettes et contributions sans affectation	5.0%	282'200
45 Restitutions de collectivités publiques	0.1%	3'650
46 Subventions	0.7%	38'600
47 Subventions à redistribuer	0.0%	0
48 Prélèvements sur les financements spéciaux	0.8%	43'230
49 Imputations internes	0.0%	0
Total		5'635'735



Milliers

Comptes de fonctionnement selon les tâches, charges

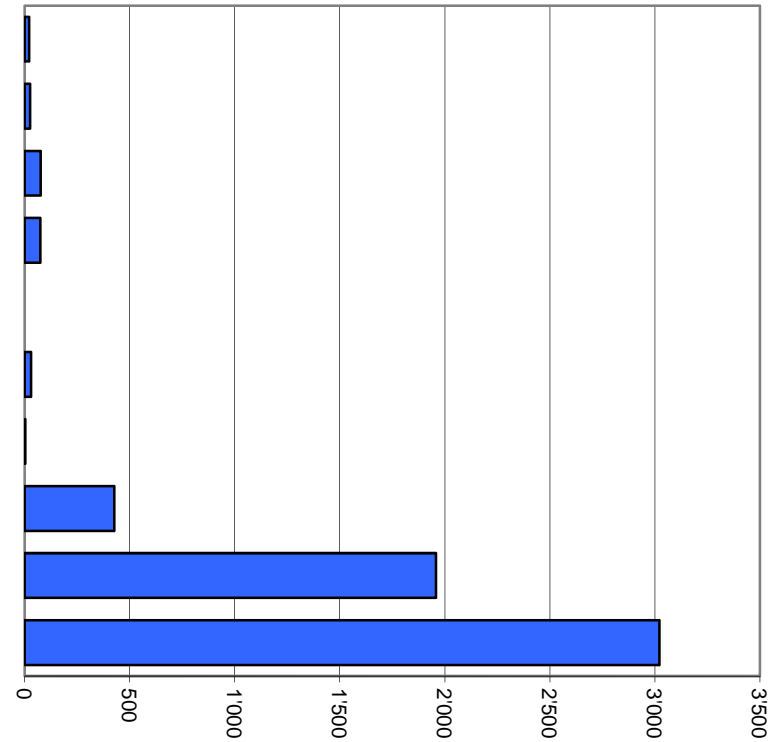
0	Administration générale	11.3%	632'930
1	Sécurité publique	2.4%	135'150
2	Enseignement et formation	18.9%	1'065'757
3	Culture, loisirs et culte	3.2%	182'371
4	Santé	1.5%	87'000
5	Prévoyance sociale	10.6%	595'880
6	Trafic	9.8%	549'261
7	Protection et aménagement de l'environnement, yc eau, égouts, déchets	8.7%	488'436
8	Economie publique, yc services industriels	30.3%	1'707'220
9	Finances et impôts	3.2%	182'000
Total			5'626'005



Milliers

Comptes de fonctionnement selon les tâches, revenus

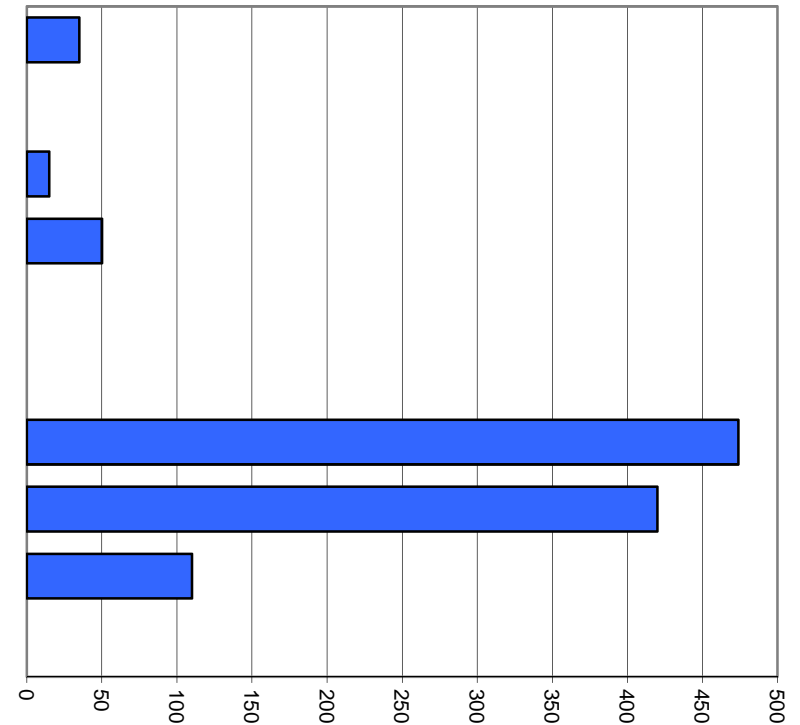
0	Administration générale	0.4%	20'500
1	Sécurité publique	0.5%	25'500
2	Enseignement et formation	1.3%	75'900
3	Culture, loisirs et culte	1.3%	74'000
4	Santé	0.0%	0
5	Prévoyance sociale	0.5%	29'850
6	Trafic	0.1%	3'000
7	Protection et aménagement de l'environnement, yc eau, égouts, déchets	7.6%	426'965
8	Economie publique, yc services industriels	34.7%	1'957'700
9	Finances et impôts	53.6%	3'022'320
Total			5'635'735



Milliers

Comptes des investissements selon les tâches, dépenses

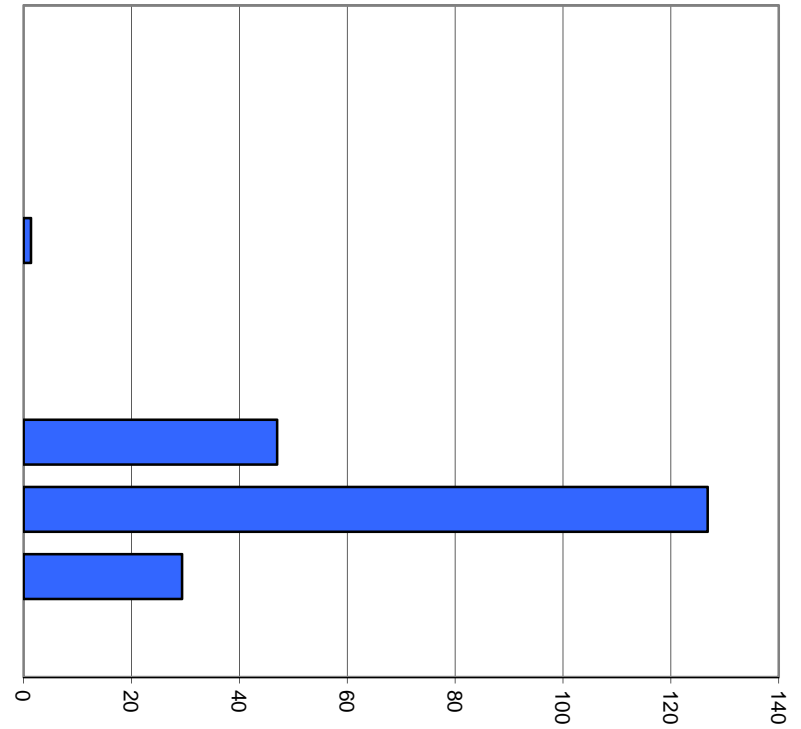
0	Administration générale	3.2%	35'000
1	Sécurité publique	0.0%	0
2	Enseignement et formation	1.4%	15'000
3	Culture, loisirs et culte	4.5%	50'000
4	Santé	0.0%	0
5	Prévoyance sociale	0.0%	0
6	Trafic	42.9%	474'000
7	Protection et aménagement de l'environnement, yc eau, égouts, déchets	38.0%	420'000
8	Economie publique, yc services industriels	10.0%	110'000
9	Finances et impôts	0.0%	0
Total			1'104'000



Milliers

Comptes des investissements selon les tâches, recettes

0	Administration générale	0.0%	0
1	Sécurité publique	0.0%	0
2	Enseignement et formation	0.0%	0
3	Culture, loisirs et culte	0.7%	1'400
4	Santé	0.0%	0
5	Prévoyance sociale	0.0%	0
6	Trafic	23.0%	47'000
7	Protection et aménagement de l'environnement, yc eau, égouts, déchets	62.0%	126'850
8	Economie publique, yc services industriels	14.4%	29'400
9	Finances et impôts	0.0%	0
Total			204'650



Milliers

1. Degré d'autofinancement (I1)		MCH	2018	2019	2020	2021	2022	2023	2024	2025	2026	2027	2028	2029
Excédent de revenus du compte de fonctionnement		+ CHF	50'909.75	-	9'730.00	-	-	-	-	-	-	-	-	-
Excédent de charges du compte de fonctionnement		- CHF	-	162'283.00	-	-	-	-	-	-	-	-	-	-
Amortissements du patrimoine administratif	331	+ CHF	640'246.14	665'103.00	645'356.00	-	-	-	-	-	-	-	-	-
Amortissements complémentaires du patrimoine administratif	332	+ CHF	213'994.00	-	-	-	-	-	-	-	-	-	-	-
Amortissement du découvert du bilan	333	+ CHF	-	-	-	-	-	-	-	-	-	-	-	-
Autofinancement		= CHF	905'149.89	502'820.00	655'086.00	-	-	-	-	-	-	-	-	-
Dépenses d'investissement reportées au bilan	5	+ CHF	693'486.29	898'500.00	1'104'000.00	-	-	-	-	-	-	-	-	-
Recettes d'investissement reportées au bilan	6	- CHF	280'242.15	165'400.00	204'650.00	-	-	-	-	-	-	-	-	-
Investissements nets		= CHF	413'244.14	733'100.00	899'350.00	-0.00	-0.00	-0.00	-0.00	-0.00	-0.00	-0.00	-0.00	-0.00
Autofinancement x 100		=	219.0%	68.6%	72.8%	invest. nég.	invest. nég.	invest. nég.	invest. nég.	invest. nég.	invest. nég.	invest. nég.	invest. nég.	invest. nég.
Investissements nets														

Valeurs indicatives

I1 ≥ 100%	5 - très bien
80% ≤ I1 < 100%	4 - bien
60% ≤ I1 < 80%	3 - satisfaisant (à court terme)
0% ≤ I1 < 60%	2 - insuffisant
I1 < 0%	1 - très mauvais

2. Capacité d'autofinancement (I2)		MCH	2018	2019	2020	2021	2022	2023	2024	2025	2026	2027	2028	2029
Excédent de revenus du compte de fonctionnement	+ CHF		50'909.75	-	9'730.00	-	-	-	-	-	-	-	-	-
Excédent de charges du compte de fonctionnement	- CHF		-	162'283.00	-	-	-	-	-	-	-	-	-	-
Amortissements du patrimoine administratif	331 + CHF		640'246.14	665'103.00	645'356.00	-	-	-	-	-	-	-	-	-
Amortissements complémentaires du patrimoine administratif	332 + CHF		213'994.00	-	-	-	-	-	-	-	-	-	-	-
Amortissement du découvert du bilan	333 + CHF		-	-	-	-	-	-	-	-	-	-	-	-
Autofinancement	= CHF		905'149.89	502'820.00	655'086.00	-	-	-	-	-	-	-	-	-
Revenus du compte de fonctionnement	4 + CHF		5'665'832.12	5'300'200.00	5'635'735.00	-	-	-	-	-	-	-	-	-
Subventions redistribuées	47 - CHF		-	-	-	-	-	-	-	-	-	-	-	-
Prélèvements sur les financements spéciaux	48 - CHF		3'406.76	44'685.00	43'230.00	-	-	-	-	-	-	-	-	-
Imputations internes	49 - CHF		-	-	-	-	-	-	-	-	-	-	-	-
Revenus financiers	CHF		5'662'425.36	5'255'515.00	5'592'505.00	-	-	-	-	-	-	-	-	-
Autofinancement x 100	=		16.0%	9.6%	11.7%									
Revenus financiers														

Valeurs indicatives

I2	≥ 20%	5 - très bien
15% ≤ I2 < 20%		4 - bien
8% ≤ I2 < 15%		3 - satisfaisant
0% ≤ I2 < 8%		2 - insuffisant
I2 < 0%		1 - très mauvais

3. Taux des amortissements ordinaires (I3)		MCH	2018	2019	2020	2021	2022	2023	2024	2025	2026	2027	2028	2029
Patrimoine administratif avant amortissements	+	CHF	6'308'254.14	6'187'114.00	6'421'361.00	5'776'005.00	5'776'005.00	5'776'005.00	5'776'005.00	5'776'005.00	5'776'005.00	5'776'005.00	5'776'005.00	5'776'005.00
Prêts et participations permanentes avant amortissements	-	CHF	-	-	-	-	-	-	-	-	-	-	-	-
Patrimoine administratif à amortir	=	CHF	6'308'254.14	6'187'114.00	6'421'361.00	5'776'005.00	5'776'005.00	5'776'005.00	5'776'005.00	5'776'005.00	5'776'005.00	5'776'005.00	5'776'005.00	5'776'005.00
Amortissements ordinaires du patrimoine administratif	3310 =	CHF	640'246.14	665'103.00	645'356.00	-	-	-	-	-	-	-	-	-
Amortissements x 100		=	10.1%	10.7%	10.1%									
Patrimoine administratif à amortir														

Valeurs indicatives

Amortissements ordinaires:

minimum 10 % du patrimoine administratif en application de l'art. 51, al. 1 de l'Ordonnance sur la gestion financière des communes du 16 juin 2004

I3 ≥ 10%	5 - amort. suffisants
8% ≤ I3 < 10%	4 - amort. moyens (à court terme)
5% ≤ I3 < 8%	3 - amort. faibles
2% ≤ I3 < 5%	2 - amort. insuffisants
I3 < 2%	1 - amort. nettement insuffisants

4. Endettement net par habitant (I4)		MCH	2018	2019	2020	2021	2022	2023	2024	2025	2026	2027	2028	2029
Engagements courants	20 + CHF		855'719.12											
Dettes à court terme	21 + CHF		81'067.73											
Dettes à moyen et long termes	22 + CHF		5'646'000.00											
Engagements envers des entités particulières	23 + CHF		-											
Provisions	24 + CHF		-											
Passifs transitoires	25 + CHF		314'133.05											
Dette brute	= CHF		6'896'919.90											
Ou														
Total des passifs	2 + CHF		12'449'777.77											
Fortune nette	29 - CHF		5'313'854.23											
Financements spéciaux	28 - CHF		239'003.64											
Dette brute	= CHF		6'896'919.90	7'171'884.90	7'458'654.90	7'458'654.90	7'458'654.90	7'458'654.90	7'458'654.90	7'458'654.90	7'458'654.90	7'458'654.90	7'458'654.90	7'458'654.90
Disponibilités	10 CHF		1'688'724.12											
Avoir	11 + CHF		1'566'659.99											
Placements	12 + CHF		3'264'038.85											
Actifs transitoires	13 + CHF		476'340.81											
Patrimoine financier réalisable	= CHF		6'995'763.77	6'995'763.77	6'995'763.77	6'995'763.77	6'995'763.77	6'995'763.77	6'995'763.77	6'995'763.77	6'995'763.77	6'995'763.77	6'995'763.77	6'995'763.77
Endettement net (+) / Fortune nette (-)	CHF		-98'843.87	176'121.13	462'891.13	462'891.13	462'891.13	462'891.13	462'891.13	462'891.13	462'891.13	462'891.13	462'891.13	462'891.13
Nombre d'habitant (population STATPOP année N-1)			911	894	925									
Dette brute – Patrimoine financier réalisable		=												
Nombre d'habitant (population STATPOP année N-1)														

Valeurs indicatives

I4 < 3'000	5 - endettement faible
3'000 ≤ I4 < 5'000	4 - endettement mesuré
5'000 ≤ I4 < 7'000	3 - endettement important
7'000 ≤ I4 < 9'000	2 - endettement très important
I4 ≥ 9'000	1 - endettement excessif

5. Taux du volume de la dette brute (I5)		MCH	2018	2019	2020	2021	2022	2023	2024	2025	2026	2027	2028	2029
Engagements courants	20 + CHF		855'719.12											
Dettes à court terme	21 + CHF		81'067.73											
Dettes à moyen et long termes	22 + CHF		5'646'000.00											
Engagements envers des entités particulières	23 + CHF		-											
Provisions	24 + CHF		-											
Passifs transitoires	25 + CHF		314'133.05											
Dette brute	= CHF		6'896'919.90											
Ou														
Total des passifs	2 + CHF		12'449'777.77											
Fortune nette	29 - CHF		5'313'854.23											
Financements spéciaux	28 - CHF		239'003.64											
Dette brute	= CHF		6'896'919.90	7'171'884.90	7'458'654.90	7'458'654.90	7'458'654.90	7'458'654.90	7'458'654.90	7'458'654.90	7'458'654.90	7'458'654.90	7'458'654.90	7'458'654.90
Revenus du compte de fonctionnement	4 + CHF		5'665'832.12	5'300'200.00	5'635'735.00	-	-	-	-	-	-	-	-	-
Subventions redistribuées	47 - CHF		-	-	-	-	-	-	-	-	-	-	-	-
Prélèvements sur les financements spéciaux	48 - CHF		3'406.76	44'685.00	43'230.00	-	-	-	-	-	-	-	-	-
Imputations internes	49 - CHF		-	-	-	-	-	-	-	-	-	-	-	-
Revenus financiers	= CHF		5'662'425.36	5'255'515.00	5'592'505.00	-	-	-	-	-	-	-	-	-
Dette brute x100		=												
Revenus financiers			121.8%	136.5%	133.4%									

Valeurs indicatives

I5 < 150%	5 - très bien
150% ≤ I5 < 200%	4 - bien
200% ≤ I5 < 250%	3 - satisfaisant
250% ≤ I5 < 300%	2 - insuffisant
I5 ≥ 300%	1 - mauvais

Aperçu des indicateurs financiers

Compte	Budget	Budget
--------	--------	--------

1. Degré d'autofinancement (I1)	2018	2019	2020	Moyenne
(Autofinancement en pour cent de l'investissement net)	219.0%	68.6%	72.8%	100.8%

Valeurs indicatives

$I1 \geq 100\%$	5 - très bien
$80\% \leq I1 < 100\%$	4 - bien
$60\% \leq I1 < 80\%$	3 - satisfaisant (à court terme)
$0\% \leq I1 < 60\%$	2 - insuffisant
$I1 < 0\%$	1 - très mauvais

NB : Si les investissements nets sont négatifs (recettes d'investissements supérieures aux dépenses d'investissements), le ratio n'a pas de valeur indicative et c'est pourquoi il n'est pas pris en compte dans le calcul de la moyenne.

2. Capacité d'autofinancement (I2)	2018	2019	2020	Moyenne
(Autofinancement en pour cent des revenus financiers)	16.0%	9.6%	11.7%	12.5%

Valeurs indicatives

$I2 \geq 20\%$	5 - très bien
$15\% \leq I2 < 20\%$	4 - bien
$8\% \leq I2 < 15\%$	3 - satisfaisant
$0\% \leq I2 < 8\%$	2 - insuffisant
$I2 < 0\%$	1 - très mauvais

3. Taux des amortissements ordinaires (I3)	2018	2019	2020	Moyenne
(Amortissements ordinaires en % du PA à amortir)	10.1%	10.7%	10.1%	10.3%

Valeurs indicatives

$I3 \geq 10\%$	5 - amort. suffisants
$8\% \leq I3 < 10\%$	4 - amort. moyens (à court terme)
$5\% \leq I3 < 8\%$	3 - amort. faibles
$2\% \leq I3 < 5\%$	2 - amort. insuffisants
$I3 < 2\%$	1 - amort. nettement insuffisants

4. Endettement net par habitant (I4)	2018	2019	2020	Moyenne
(Dette brute moins PF réalisable par habitant)	-109	197	500	198

Valeurs indicatives

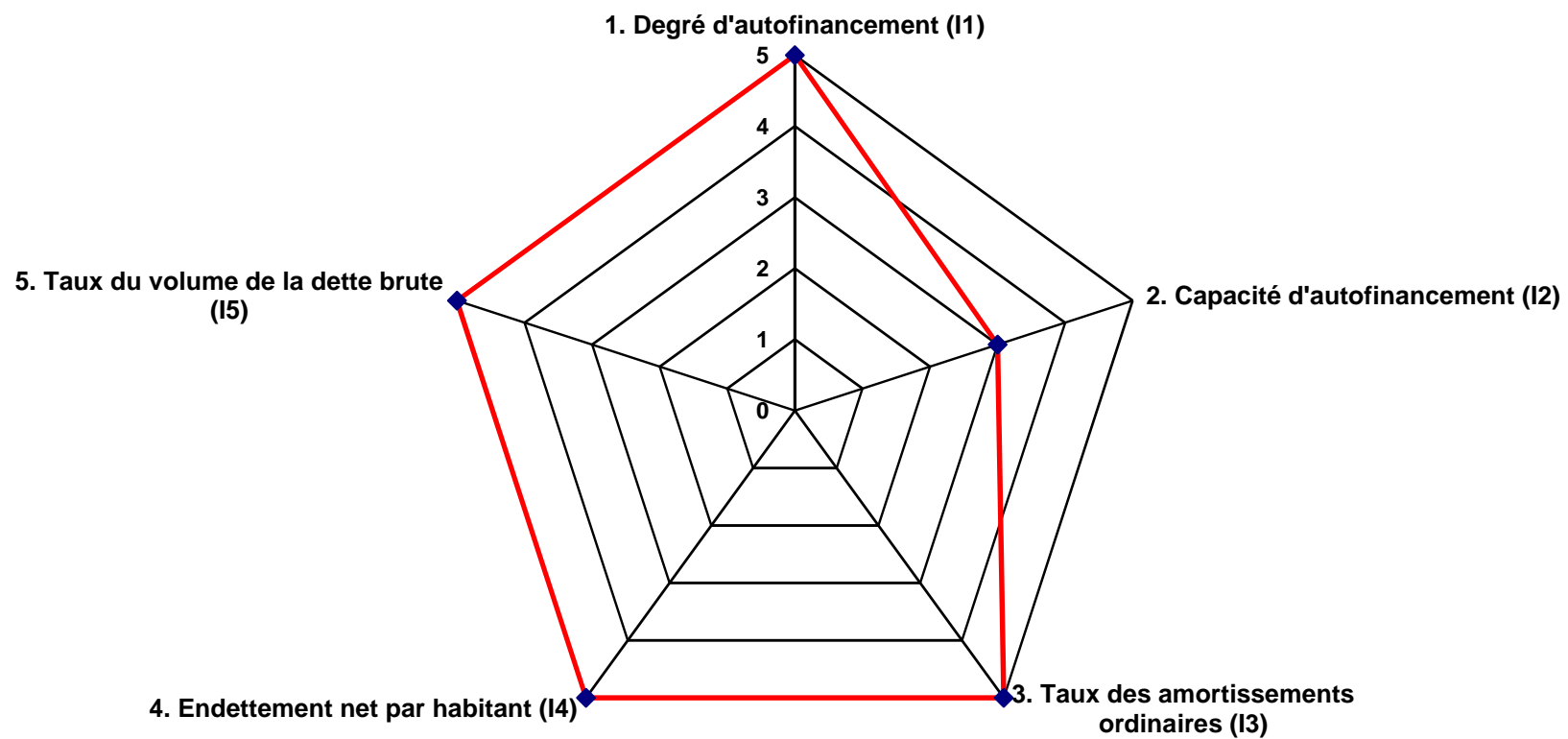
$I4 < 3'000$	5 - endettement faible
$3'000 \leq I4 < 5'000$	4 - endettement mesuré
$5'000 \leq I4 < 7'000$	3 - endettement important
$7'000 \leq I4 < 9'000$	2 - endettement très important
$I4 \geq 9'000$	1 - endettement excessif

5. Taux du volume de la dette brute (I5)	2018	2019	2020	Moyenne
(Dette brute en % des revenus financiers)	121.8%	136.5%	133.4%	130.4%

Valeurs indicatives

$I5 < 150\%$	5 - très bien
$150\% \leq I5 < 200\%$	4 - bien
$200\% \leq I5 < 250\%$	3 - satisfaisant
$250\% \leq I5 < 300\%$	2 - insuffisant
$I5 \geq 300\%$	1 - mauvais

Graphique des indicateurs - moyenne des trois années



Commune de Bovernier - Budget 2020

Comptes de fonctionnement		budget 2020		budget 2019		comptes 2018	
		charges	revenus	charges	revenus	charges	revenus
0	Administration générale						
011	Législatif	3'600.00		2'000.00		3'506.30	
012	Exécutif	35'350.00		29'730.00		29'482.05	
029	Administration générale	593'980.00	20'500.00	571'820.00	17'840.00	505'125.41	18'748.80
0	Administration générale	632'930.00	20'500.00	603'550.00	17'840.00	538'113.76	18'748.80
1	Sécurité publique						
100	Cadastre, poids et mesures	30'460.00	6'000.00	28'000.00	6'000.00	19'943.40	6'800.00
102	Police de l'habitat & Bureau des étrangers	5'500.00	9'500.00	6'000.00	10'000.00	4'445.00	9'902.00
113	Corps de police	17'850.00	2'000.00	16'520.00	2'000.00	16'935.80	2'182.70
120	Juge de commune	19'820.00		16'030.00		18'155.80	
140	Police du feu	46'790.00	8'000.00	38'520.00	8'000.00	49'299.28	6'167.95
160	Protection civile	4'940.00		8'670.00		15'189.26	
161	Etat-Major en cas de catastrophe	9'790.00		7'520.00		9'216.75	
1	Sécurité publique	135'150.00	25'500.00	121'260.00	26'000.00	133'185.29	25'052.65

Comptes de fonctionnement		budget 2020		budget 2019		comptes 2018	
		charges	revenus	charges	revenus	charges	revenus
2	Enseignement & formation						
210	Ecole primaire	776'176.00	50'100.00	772'001.00	42'300.00	786'708.04	42'900.00
211	Cycle d'orientation	256'461.00	17'800.00	168'320.00	15'900.00	208'014.40	10'174.00
213	Ecole secondaire du 2ème degré	7'000.00	3'500.00	8'000.00	4'000.00	5'230.00	2'615.00
220	Ecoles spécialisées	8'620.00		8'760.00		11'333.95	
239	Autres tâches liées à la formation prof.	9'000.00	4'500.00	10'000.00	5'000.00	11'291.10	5'645.55
270	Etabliss. Universitaires et de recherches	8'500.00		8'500.00		8'464.00	
2	Enseignement & formation	1'065'757.00	75'900.00	975'581.00	67'200.00	1'031'041.49	61'334.55
3	Culture, loisirs & culte						
309	Autres tâches culturelles	6'570.00		26'520.00		11'473.60	
321	Télé réseau antennes collectives	56'850.00	74'000.00	56'800.00	74'000.00	66'057.90	72'818.25
330	Parcs publiques et chemins pedestres	17'200.00		19'201.00		36'713.44	
340	Sports & loisirs	15'570.00		15'520.00		20'620.50	
390	Eglise catholique romaine	83'481.00		82'951.00		78'923.95	
391	Eglise réformée évangélique	2'700.00		2'700.00		2'647.70	
3	Culture, loisirs & culte	182'371.00	74'000.00	203'692.00	74'000.00	216'437.09	72'818.25

Comptes de fonctionnement		budget 2020		budget 2019		comptes 2018	
		charges	revenus	charges	revenus	charges	revenus
4	Santé						
400	Hôpitaux	7'000.00				5'629.00	
440	Centre médico-social	52'000.00		40'000.00		43'399.00	
450	Lutte contre les maladies			1'900.00		1'808.14	
460	Prophylaxie dentaire	19'500.00		17'100.00		19'528.95	
490	Autres dépenses de santé	8'500.00		6'700.00		5'979.70	
4	Santé	87'000.00	0.00	65'700.00	0.00	76'344.79	0.00
5	Prévoyance sociale						
500	Agence AVS	5'390.00	3'650.00	5'390.00	3'500.00	5'357.00	3'577.85
530	Prestations complémentaires AVS/AI	52'500.00		49'700.00		47'281.99	
540	Protection de la jeunesse	49'500.00		39'000.00		45'386.00	
542	U.A.P.E.	177'120.00		182'120.00		185'291.55	
549	Autres aides à la famille	500.00		1'000.00		364.00	
550	Handicapés	98'200.00		89'200.00		83'062.03	
570	EMS	75'000.00		68'000.00		75'446.45	
580	Aide sociale individuelle	107'770.00	18'000.00	98'670.00	18'000.00	94'818.82	35'502.82
582	Fonds cantonal pour l'emploi	9'400.00		9'000.00		8'390.79	
589	Autres tâches d'assistance	20'500.00	8'200.00	26'900.00	19'000.00	24'113.10	11'340.40
5	Prévoyance sociale	595'880.00	29'850.00	568'980.00	40'500.00	569'511.73	50'421.07

Comptes de fonctionnement		budget 2020		budget 2019		comptes 2018	
		charges	revenus	charges	revenus	charges	revenus
6	Trafic						
610	Routes cantonales	95'000.00		93'000.00		103'563.65	
620	Routes communales	432'261.00	3'000.00	417'550.00	500.00	477'394.73	4'380.00
690	Autres tâches relatives au trafic	22'000.00		20'000.00		21'423.55	
6	Trafic	549'261.00	3'000.00	530'550.00	500.00	602'381.93	4'380.00
7	Protec. & aménagement de l'environn.						
700	Eau potable	133'910.00	133'910.00	127'190.00	127'190.00	109'419.03	109'419.03
710	Eaux usées	58'170.00	121'520.00	61'240.00	120'540.00	37'664.07	100'515.55
711	STEP	62'000.00		58'000.00		56'561.45	
712	Evacuation des eaux de surface	1'350.00		1'300.00		6'290.03	
720	Traitement des déchets	125'335.00	137'335.00	139'060.00	156'060.00	140'174.05	155'397.66
721	SATOM	13'000.00	1'000.00	18'000.00	1'000.00	16'450.49	1'226.88
740	Cimetière / Columbarium	21'210.00	13'200.00	27'050.00	13'200.00	80'374.35	13'300.00
750	Correction des eaux	12'100.00	5'000.00	12'100.00	5'000.00	3'120.90	1'560.45
760	Protection avalanches & éboulements	23'150.00		23'000.00		22'540.55	
790	Aménagement du territoire	38'211.00	15'000.00	28'290.00	12'000.00	36'419.45	16'083.00
7	Protec. & aménagement de l'environn.	488'436.00	426'965.00	495'230.00	434'990.00	509'014.37	397'502.57

Comptes de fonctionnement		budget 2020		budget 2019		comptes 2018	
		charges	revenus	charges	revenus	charges	revenus
8	Economie publique						
800	Agriculture	2'250.00		2'250.00		9'260.20	
801	Irrigation	61'640.00		60'240.00		59'079.95	
810	Sylviculture	25'800.00		25'400.00		25'487.00	
830	Société de développement	33'750.00	2'000.00	32'160.00	2'000.00	28'636.55	1'637.00
840	Industrie, artisanat et commerce	200.00		200.00			
860	Electricité	1'583'580.00	1'955'700.00	1'591'590.00	1'721'000.00	1'599'961.21	2'002'334.23
8	Economie publique	1'707'220.00	1'957'700.00	1'711'840.00	1'723'000.00	1'722'424.91	2'003'971.23
9	Finances et impôts						
900	Impôt personnes physiques	34'000.00	1'733'400.00	33'000.00	1'697'750.00	63'928.42	1'632'050.50
901	Impôt personnes morales		99'000.00		79'000.00		116'794.65
909	Autres impôts	30'000.00		30'000.00		33'058.85	
920	Péréquation financière		280'000.00		220'000.00		276'514.00
930	Quotes-parts aux recettes		1'000.00		1'000.00		1'057.30
932	Parts des cmnes aux régales et patentes	33'000.00	815'200.00	33'000.00	820'200.00	28'980.00	875'975.05
940	Intérêts	38'400.00	40'720.00	43'550.00	45'220.00	44'551.09	76'211.50
942	Immeubles patrimoine financier	46'600.00	53'000.00	46'550.00	53'000.00	45'948.65	53'000.00
9	Finances et impôts	182'000.00	3'022'320.00	186'100.00	2'916'170.00	216'467.01	3'031'603.00

Comptes de fonctionnement	budget 2020		budget 2019		comptes 2018	
	charges	revenus	charges	revenus	charges	revenus
Total du compte de fonctionnement	5'626'005.00	5'635'735.00	5'462'483.00	5'300'200.00	5'614'922.37	5'665'832.12
Excédent de revenus ou de charges	9'730.00			162'283.00	50'909.75	

Comptes de fonctionnement		Budget Charges	2020 Revenus	Budget Charges	2019 Revenus	Comptes Charges	2018 Revenus
0	ADMINISTRATION GÉNÉRALE						
01	LÉGISLATIF & EXÉCUTIF						
011	LÉGISLATIF						
011.30	CHARGES DU PERSONNEL						
011.300.02	Scrutateurs	1'000.00		1'000.00		700.00	
011.30	TOTAL CHARGES DU PERSONNEL	1'000.00		1'000.00		700.00	
011.31	BIENS, SERVICES & MARCH.						
011.317.00	Frais de votations et élections	2'600.00		1'000.00		2'806.30	
011.31	TOTAL BIENS, SERVICES & MARCH.	2'600.00		1'000.00		2'806.30	
011	TOTAL LÉGISLATIF	3'600.00		2'000.00		3'506.30	
012	EXÉCUTIF						
012.30	CHARGES DU PERSONNEL						
012.300.00	Honoraires du conseil	29'600.00		26'100.00		26'043.45	
012.303.00	Charges sociales AVS-AC	1'960.00		1'700.00		1'670.85	
012.303.02	Charges sociales AF	880.00		820.00		781.70	
012.304.00	Charges sociales LPP	2'520.00		750.00		705.20	
012.305.00	Charges sociales AAP/AANP	390.00		360.00		280.85	
012.30	TOTAL CHARGES DU PERSONNEL	35'350.00		29'730.00		29'482.05	
012	TOTAL EXÉCUTIF	35'350.00		29'730.00		29'482.05	
01	TOTAL LÉGISLATIF & EXÉCUTIF	38'950.00		31'730.00		32'988.35	

DEFINITIF

Comptes de fonctionnement		Budget	2020	Budget	2019	Comptes	2018
		Charges	Revenus	Charges	Revenus	Charges	Revenus
02	ADMINISTRATION GÉNÉRALE						
029	ADMINISTRATION GÉNÉRALE, DIVERS						
029.30	CHARGES DU PERSONNEL						
029.301.00	Personnel administratif	218'600.00		209'600.00		191'606.30	
029.301.02	Conciergerie	25'500.00		25'200.00		24'843.00	
029.303.00	Charges sociales AVS-AC	16'060.00		15'090.00		13'905.25	
029.303.02	Charges sociales AF	7'090.00		7'050.00		6'494.50	
029.304.00	Charges sociales LPP	29'820.00		23'140.00		21'879.35	
029.305.00	Charges sociales AAP/AANP	2'870.00		2'920.00		2'359.90	
029.305.02	Charges sociales IJM	2'030.00		2'020.00		1'780.50	
029.309.00	Autres charges du personnel	110.00					
029.30	TOTAL CHARGES DU PERSONNEL	302'080.00		285'020.00		262'868.80	
029.31	BIENS, SERVICES & MARCH.						
029.310.00	Fournitures de bureau	10'000.00		10'000.00		9'982.80	
029.310.01	Journaux, livres	1'500.00		3'000.00		792.55	
029.311.00	Achats mobiliers	2'000.00		2'000.00		5'306.05	
029.311.01	Achats informatique	2'500.00		10'000.00		625.55	
029.312.00	*Eau, énergie, combustible			32'000.00			
029.312.01	Electricité Commune et ancienne commune	31'000.00				29'809.21	
029.312.02	Gaz Commune et ancienne commune	250.00					
029.312.05	Eau Commune et ancienne commune	300.00				291.61	
029.312.10	Egouts Commune et ancienne commune	350.00				318.88	
029.312.11	Voirie Commune et ancienne commune	350.00				339.30	
029.313.00	Produits nettoyage entretien	1'000.00		1'000.00		267.10	
029.314.00	Entretien bâtiments	5'000.00		5'000.00		3'549.05	
029.315.00	Entretien mobilier	3'000.00		3'000.00		2'056.55	
029.317.00	Frais de représentation	45'000.00		45'000.00		48'271.50	
029.317.01	Frais de réception	40'000.00		40'000.00		25'493.80	
029.318.00	Frais de téléphone, radio et tv	4'400.00		9'000.00		4'062.20	
029.318.02	Frais de port et CCP	10'000.00		10'000.00		8'665.96	
029.318.03	Frais de fiduciaire	14'000.00		14'000.00		12'187.60	
029.318.04	Assurances choses & RC	14'600.00		17'150.00		16'806.15	
029.318.05	Frais juridiques avocats	5'000.00		5'000.00		875.50	
029.318.06	Frais d'ordinateur	33'000.00		30'000.00		26'801.55	
029.318.07	Site internet www.bovernier.ch	650.00		650.00		649.45	

DEFINITIF

Comptes de fonctionnement		Budget	2020	Budget	2019	Comptes	2018
		Charges	Revenus	Charges	Revenus	Charges	Revenus
029.318.08	Frais de recouvrements	5'000.00		4'000.00		5'510.80	
029.318.09	Frais d'études Stratégie intercommunale	15'000.00				4'861.00	
029.319.00	Cotisations, dons	15'000.00		15'000.00		5'161.65	
029.31	TOTAL BIENS, SERVICES & MARCH.	258'900.00		255'800.00		212'685.81	
029.33	AMORTISSEMENTS COMPTABLES						
029.331.00	Amortissement ordinaire bâtiments	33'000.00		31'000.00		24'571.80	
029.332.00	Amort. complémentaire bâtiments					4'999.00	
029.33	TOTAL AMORTISSEMENTS COMPTABLES	33'000.00		31'000.00		29'570.80	
029.42	REVENUS DE BIENS						
029.427.00	Location Salle des fêtes		3'000.00		3'000.00		2'900.00
029.427.01	Location Ancienne maison communale		7'200.00		6'840.00		6'840.00
029.42	TOTAL REVENUS DE BIENS		10'200.00		9'840.00		9'740.00
029.43	CONTRIBUTIONS DE TIERS						
029.431.00	Emoluments administratifs		1'000.00		1'000.00		817.00
029.431.01	Emoluments location panneau "La Vouipe"		300.00		500.00		300.00
029.431.02	Frais de recouvrements récupérés		7'000.00		4'500.00		5'891.80
029.434.00	Part de la Bourgeoisie aux frais administratifs		2'000.00		2'000.00		2'000.00
029.43	TOTAL CONTRIBUTIONS DE TIERS		10'300.00		8'000.00		9'008.80
029	TOTAL ADMINISTRATION GÉNÉRALE, DIVERS	593'980.00	20'500.00	571'820.00	17'840.00	505'125.41	18'748.80
02	TOTAL ADMINISTRATION GÉNÉRALE	593'980.00	20'500.00	571'820.00	17'840.00	505'125.41	18'748.80
0	TOTAL ADMINISTRATION GÉNÉRALE	632'930.00	20'500.00	603'550.00	17'840.00	538'113.76	18'748.80

DEFINITIF

Comptes de fonctionnement		Budget Charges	2020 Revenus	Budget Charges	2019 Revenus	Comptes Charges	2018 Revenus
1	SÉCURITÉ PUBLIQUE						
10	PROTECTION JURIDIQUE						
100	CADASTRE, POIDS & MESURES						
100.30	CHARGES DU PERSONNEL						
100.300.00	Commissions des taxes	1'000.00		1'000.00		621.00	
100.301.00	Teneur du cadastre	6'000.00		6'000.00		5'908.00	
100.303.00	Charges sociales AVS-AC	400.00		390.00		379.55	
100.303.02	Charges sociales AF	180.00		180.00		177.25	
100.305.00	Charges sociales AAP/AANP	80.00		80.00		64.65	
100.30	TOTAL CHARGES DU PERSONNEL	7'660.00		7'650.00		7'150.45	
100.31	BIENS, SERVICES & MARCH.						
100.310.00	Fournitures de bureau	1'800.00		1'800.00		1'855.35	
100.318.01	Frais de conservation du cadastre	20'000.00		17'550.00		9'957.60	
100.31	TOTAL BIENS, SERVICES & MARCH.	21'800.00		19'350.00		11'812.95	
100.35	DÉDOMMAGEMENT VERSÉ À DES COLLECTIVITÉ PUB.						
100.352.00	Registre foncier de Martigny	1'000.00		1'000.00		980.00	
100.35	TOTAL DÉDOMMAGEMENT VERSÉ À DES COLLECTIVITÉ PUB.	1'000.00		1'000.00		980.00	
100.43	CONTRIBUTIONS DE TIERS						
100.436.00	Refacturation travaux de géomètre		6'000.00		6'000.00		6'800.00
100.43	TOTAL CONTRIBUTIONS DE TIERS		6'000.00		6'000.00		6'800.00
100	TOTAL CADASTRE, POIDS & MESURES	30'460.00	6'000.00	28'000.00	6'000.00	19'943.40	6'800.00

DEFINITIF

Comptes de fonctionnement		Budget	2020	Budget	2019	Comptes	2018
		Charges	Revenus	Charges	Revenus	Charges	Revenus
102	POLICE DE L'HABITANT & BUREAU DES ÉTRANGERS						
102.35	DÉDOMMAGEMENTS VERSÉS À DES COLLECTIVITÉS PUB.						
102.351.00	Cartes d'identité	2'500.00		2'500.00		1'676.50	
102.351.01	Permis séjour & établis.	3'000.00		3'500.00		2'768.50	
102.35	TOTAL DÉDOMMAGEMENTS VERSÉS À DES COLLECTIVITÉS	5'500.00		6'000.00		4'445.00	
102.43	CONTRIBUTIONS DE TIERS						
102.431.00	Carte d'identité		4'000.00		4'000.00		2'625.00
102.431.01	Permis séjour & établis.		5'500.00		6'000.00		7'277.00
102.43	TOTAL CONTRIBUTIONS DE TIERS		9'500.00		10'000.00		9'902.00
102	TOTAL POLICE DE L'HABITANT & BUREAU DES ÉTRANGERS	5'500.00	9'500.00	6'000.00	10'000.00	4'445.00	9'902.00
10	TOTAL PROTECTION JURIDIQUE	35'960.00	15'500.00	34'000.00	16'000.00	24'388.40	16'702.00
11	POLICE						
113	CORPS DE POLICE						
113.30	CHARGES DU PERSONNEL						
113.300.00	Commission de sécurité	1'600.00		1'350.00		1'326.70	
113.301.00	Salaire agent police	11'450.00		11'300.00		12'015.95	
113.303.00	Charges sociales AVS-AC	810.00		770.00		802.90	
113.303.02	Charges sociales AF	360.00		370.00		374.40	
113.304.00	Charges sociales LPP	900.00		900.00		801.60	
113.305.00	Charges sociales AAP/AANP	160.00		160.00		136.25	
113.305.02	Charges sociales IJM	120.00		120.00		111.50	
113.30	TOTAL CHARGES DU PERSONNEL	15'400.00		14'970.00		15'569.30	
113.35	DÉDOMMAGEMENTS VERSÉS À DES COLLECTIVITÉS PUB.						
113.351.00	Frais d'exploitation POLYCOM	1'100.00		200.00			

DEFINITIF

Comptes de fonctionnement		Budget	2020	Budget	2019	Comptes	2018
		Charges	Revenus	Charges	Revenus	Charges	Revenus
113.352.02	Stand de tir intercommunal	1'350.00		1'350.00		1'366.50	
113.35	TOTAL DÉDOMMAGEMENTS VERSÉS À DES COLLECTIVITÉS	2'450.00		1'550.00		1'366.50	
113.41	PATENTES & CONCESSIONS						
113.410.00	Patentes vente d'alcool		1'000.00		1'000.00		1'266.70
113.41	TOTAL PATENTES & CONCESSIONS		1'000.00		1'000.00		1'266.70
113.43	CONTRIBUTIONS DE TIERS						
113.437.00	Amendes		1'000.00		1'000.00		916.00
113.43	TOTAL CONTRIBUTIONS DE TIERS		1'000.00		1'000.00		916.00
113	TOTAL CORPS DE POLICE	17'850.00	2'000.00	16'520.00	2'000.00	16'935.80	2'182.70
11	TOTAL POLICE	17'850.00	2'000.00	16'520.00	2'000.00	16'935.80	2'182.70
12	JUSTICE						
120	JUGE DE COMMUNE						
120.30	CHARGES DU PERSONNEL						
120.301.00	Juge et vice-juge	14'000.00		10'700.00		13'907.45	
120.303.00	Charges sociales AVS-AC	930.00		700.00		893.55	
120.303.02	Charges sociales AF	410.00		340.00		417.25	
120.305.00	Charges sociales AAP/AANP	180.00		140.00		152.20	
120.30	TOTAL CHARGES DU PERSONNEL	15'520.00		11'880.00		15'370.45	
120.31	BIENS, SERVICES & MARCH.						
120.318.00	Greffier-juriste	1'500.00		1'500.00			
120.31	TOTAL BIENS, SERVICES & MARCH.	1'500.00		1'500.00			

DEFINITIF

Comptes de fonctionnement		Budget Charges	2020 Revenus	Budget Charges	2019 Revenus	Comptes Charges	2018 Revenus
120.35	DÉDOMMAGEMENTS VERSÉS À DES COLLECTIVITÉS PUB.						
120.352.00	Frais de tribunaux du district	2'800.00		2'650.00		2'785.35	
120.35	TOTAL DÉDOMMAGEMENTS VERSÉS À DES COLLECTIVITÉS	2'800.00		2'650.00		2'785.35	
120	TOTAL JUGE DE COMMUNE	19'820.00		16'030.00		18'155.80	
12	TOTAL JUSTICE	19'820.00		16'030.00		18'155.80	
14	POLICE DU FEU						
140	POLICE DU FEU						
140.30	CHARGES DU PERSONNEL						
140.300.00	Commission du feu	1'600.00		1'350.00		1'326.70	
140.303.00	Charges sociales AVS-AC	110.00		90.00		85.70	
140.303.02	Charges sociales AF	50.00		50.00		39.70	
140.305.00	Charges sociales AAP/AANP	30.00		30.00		14.20	
140.30	TOTAL CHARGES DU PERSONNEL	1'790.00		1'520.00		1'466.30	
140.31	BIENS, SERVICES & MARCH.						
140.313.00	Autres marchandises, fournitures & entretien					3'110.85	
140.31	TOTAL BIENS, SERVICES & MARCH.					3'110.85	
140.35	DÉDOMMAGEMENTS VERSÉS À DES COLLECTIVITÉS PUB.						
140.352.00	CSI Martigny	45'000.00		37'000.00		44'077.55	
140.352.02	Concept incendie du coude du Rhône					644.58	
140.35	TOTAL DÉDOMMAGEMENTS VERSÉS À DES COLLECTIVITÉS	45'000.00		37'000.00		44'722.13	

DEFINITIF

Comptes de fonctionnement		Budget Charges	2020 Revenus	Budget Charges	2019 Revenus	Comptes Charges	2018 Revenus
140.43	CONTRIBUTIONS DE TIERS						
140.430.00	Taxe d'exemption du feu		8'000.00		8'000.00		6'167.95
140.43	TOTAL CONTRIBUTIONS DE TIERS		8'000.00		8'000.00		6'167.95
140	TOTAL POLICE DU FEU	46'790.00	8'000.00	38'520.00	8'000.00	49'299.28	6'167.95
14	TOTAL POLICE DU FEU	46'790.00	8'000.00	38'520.00	8'000.00	49'299.28	6'167.95
16	PROTECTION POPULATION & DES BIENS CULTURELS						
160	PROTECTION CIVILE						
160.30	CHARGES DU PERSONNEL						
160.300.00	Commission PCi	1'600.00		1'350.00		1'326.70	
160.303.00	Charges sociales AVS-AC	110.00		90.00		85.70	
160.303.02	Charges sociales AF	50.00		50.00		39.70	
160.305.00	Charges sociales AAP/AANP	30.00		30.00		14.20	
160.30	TOTAL CHARGES DU PERSONNEL	1'790.00		1'520.00		1'466.30	
160.31	BIENS, SERVICES & MARCH.						
160.314.00	Entretiens bâtiments	3'000.00		3'000.00		12'126.20	
160.318.00	Frais de tél. et matériel PCi	150.00		150.00		336.60	
160.31	TOTAL BIENS, SERVICES & MARCH.	3'150.00		3'150.00		12'462.80	
160.35	DÉDOMMAGEMENTS VERSÉS À DES COLLECTIVITÉS PUB.						
160.352.00	*Secours régional Muerans-Trient			4'000.00		1'260.16	
160.35	TOTAL DÉDOMMAGEMENTS VERSÉS À DES COLLECTIVITÉS			4'000.00		1'260.16	
160	TOTAL PROTECTION CIVILE	4'940.00		8'670.00		15'189.26	

DEFINITIF

Comptes de fonctionnement		Budget Charges	2020 Revenus	Budget Charges	2019 Revenus	Comptes Charges	2018 Revenus
161	AUTRES TÂCHES CIVILES DE PROTECTION						
161.30	CHARGES DU PERSONNEL						
161.300.00	Commission Etat-Major catastrophe	2'100.00		2'350.00		1'623.70	
161.303.00	Charges sociales AVS/AC	110.00		90.00		85.70	
161.303.02	Charges sociales AF	50.00		50.00		39.70	
161.305.00	Charges sociales AAP/AANP	30.00		30.00		14.20	
161.30	TOTAL CHARGES DU PERSONNEL	2'290.00		2'520.00		1'763.30	
161.36	SUBVENTIONS ACCORDÉES						
161.362.00	Etat-Major en cas de catastrophe	6'000.00		5'000.00		7'453.45	
161.362.02	Secours régional Muverens-Trient	1'500.00					
161.36	TOTAL SUBVENTIONS ACCORDÉES	7'500.00		5'000.00		7'453.45	
161	TOTAL AUTRES TÂCHES CIVILES DE PROTECTION	9'790.00		7'520.00		9'216.75	
16	TOTAL PROTECTION POPULATION & DES BIENS CULTURELS	14'730.00		16'190.00		24'406.01	
1	TOTAL SÉCURITÉ PUBLIQUE	135'150.00	25'500.00	121'260.00	26'000.00	133'185.29	25'052.65

DEFINITIF

Comptes de fonctionnement		Budget	2020	Budget	2019	Comptes	2018
		Charges	Revenus	Charges	Revenus	Charges	Revenus
2	ENSEIGNEMENT & FORMATION						
21	ECOLES PUBLIQUES OBLIGAT.						
210	ECOLES PRIMAIRES						
210.30	CHARGES DU PERSONNEL						
210.300.00	Commission scolaire et apprentis	4'800.00		5'700.00		4'049.90	
210.301.00	Conciergerie	62'000.00		61'300.00		61'054.50	
210.302.00	Traitement personnel enseignant primaire	18'000.00		18'000.00		18'236.86	
210.303.00	Charges sociales AVS-AC	4'110.00		3'960.00		3'899.60	
210.303.02	Charges sociales AF	1'820.00		1'860.00		1'820.00	
210.304.00	Charges sociales LPP	9'240.00		9'240.00		8'752.80	
210.305.00	Charges sociales AAP/AANP	740.00		760.00		663.70	
210.305.02	Charges sociales IJM	650.00		640.00		628.75	
210.309.00	Autres charges du personnel					576.60	
210.30	TOTAL CHARGES DU PERSONNEL	101'360.00		101'460.00		99'682.71	
210.31	BIENS, SERVICES & MARCH.						
210.310.00	Fourniture et matériel scolaire	28'000.00		25'000.00		24'024.15	
210.311.00	Achats mobiliers	2'000.00		2'000.00		4'180.65	
210.311.01	Achats informatique	6'000.00		8'000.00		5'682.45	
210.312.00	*Eau, énergie, combustible			40'000.00			
210.312.01	Electricité Centre scolaire	38'000.00				36'758.40	
210.312.05	Eau Centre scolaire	565.00				95.70	
210.312.10	Egouts Centre scolaire	620.00				110.65	
210.312.11	Voirie Centre scolaire	200.00				188.50	
210.313.00	Produits de nettoyage	7'000.00		7'000.00		6'349.99	
210.314.00	Entretien bâtiments	18'000.00		18'000.00		15'674.90	
210.315.00	Entretien mobilier	2'000.00		2'000.00		2'313.85	
210.317.00	Frais de déplacements	9'100.00		8'900.00		10'897.20	
210.318.00	Sports, promenades, activités culturelles	36'000.00		12'800.00		31'131.44	
210.318.02	Téléphone, télécommunications	300.00		1'360.00		896.25	
210.318.04	Assurances choses & RC	10'250.00		9'800.00		10'028.30	
210.318.05	Participation caisse maladie enfants	40'000.00		40'000.00		29'843.10	
210.318.06	Frais d'ordinateur	6'000.00		6'000.00		9'992.00	

DEFINITIF

Comptes de fonctionnement		Budget	2020	Budget	2019	Comptes	2018
		Charges	Revenus	Charges	Revenus	Charges	Revenus
210.319.00	Frais divers					145.40	
210.31	TOTAL BIENS, SERVICES & MARCH.	204'035.00		180'860.00		188'312.93	
210.33	AMORTISSEMENTS COMPTABLES						
210.331.00	Amortissement ordinaire bâtiments	163'000.00		180'000.00		201'207.80	
210.331.02	Amortissement ordinaire mobilier	1'001.00		501.00			
210.33	TOTAL AMORTISSEMENTS COMPTABLES	164'001.00		180'501.00		201'207.80	
210.35	DÉDOMMAGEMENTS VERSÉS À DES COLLECTIVITÉS PUB.						
210.352.00	Part. frais de scolarité Commune de Martigny	2'400.00		4'800.00		7'200.00	
210.35	TOTAL DÉDOMMAGEMENTS VERSÉS À DES COLLECTIVITÉS	2'400.00		4'800.00		7'200.00	
210.36	SUBVENTIONS ACCORDÉES						
210.361.00	Contribution communale pr élèves EE et EP	304'380.00		304'380.00		290'304.60	
210.36	TOTAL SUBVENTIONS ACCORDÉES	304'380.00		304'380.00		290'304.60	
210.42	REVENUS DES BIENS						
210.427.00	Location Salle de gymnastique		1'500.00		1'500.00		2'100.00
210.427.01	Location Garderie MiniVouipe		26'300.00		26'300.00		26'300.00
210.427.02	Nettoyage Garderie MiniVouipe		14'500.00		14'500.00		14'500.00
210.42	TOTAL REVENUS DES BIENS		42'300.00		42'300.00		42'900.00
210.46	SUBVENTIONS ACQUISES						
210.461.00	Subv. cantonales fournitures scolaires		7'800.00				
210.46	TOTAL SUBVENTIONS ACQUISES		7'800.00				
210	TOTAL ECOLES PRIMAIRES	776'176.00	50'100.00	772'001.00	42'300.00	786'708.04	42'900.00

DEFINITIF

Comptes de fonctionnement		Budget Charges	2020 Revenus	Budget Charges	2019 Revenus	Comptes Charges	2018 Revenus
211	CYCLE D'ORIENTATION						
211.31	BIENS, SERVICES & MARCH.						
211.310.00	Fourniture et matériel scolaire	1'300.00					
211.317.00	Frais de déplacements	3'800.00		3'700.00		3'729.60	
211.318.10	Transports élèves par tiers	17'800.00		15'900.00		10'026.00	
211.318.20	Repas C.O. écolage					592.00	
211.31	TOTAL BIENS, SERVICES & MARCH.	22'900.00		19'600.00		14'347.60	
211.33	AMORTISSEMENTS COMPTABLES						
211.331.00	Amortissement ordinaire bâtiments	1'001.00		6'000.00		6'502.20	
211.332.00	Amort. complémentaire bâtiments					51'999.00	
211.33	TOTAL AMORTISSEMENTS COMPTABLES	1'001.00		6'000.00		58'501.20	
211.35	DÉDOMMAGEMENTS VERSÉS À DES COLLECTIVITÉS PUB.						
211.352.00	Cycle d'orientation Martigny	136'800.00		88'000.00		84'500.00	
211.35	TOTAL DÉDOMMAGEMENTS VERSÉS À DES COLLECTIVITÉS	136'800.00		88'000.00		84'500.00	
211.36	SUBVENTIONS ACCORDÉES						
211.361.00	Contribution communale pr élèves du C.O.	95'760.00		54'720.00		50'665.60	
211.36	TOTAL SUBVENTIONS ACCORDÉES	95'760.00		54'720.00		50'665.60	
211.43	CONTRIBUTIONS DE TIERS						
211.436.00	Participation des parents						148.00
211.43	TOTAL CONTRIBUTIONS DE TIERS						148.00

Comptes de fonctionnement		Budget Charges	2020 Revenus	Budget Charges	2019 Revenus	Comptes Charges	2018 Revenus
211.46	SUBVENTIONS ACQUISES						
211.461.00	Subv. transports CO		17'800.00		15'900.00		10'026.00
211.46	TOTAL SUBVENTIONS ACQUISES		17'800.00		15'900.00		10'026.00
211	TOTAL CYCLE D'ORIENTATION	256'461.00	17'800.00	168'320.00	15'900.00	208'014.40	10'174.00
213	ECOLE SECONDAIRE DU 2ÈME DEGRÉ						
213.36	SUBVENTIONS ACCORDÉES						
213.364.00	Frais de transport pour les étudiants	7'000.00		8'000.00		5'230.00	
213.36	TOTAL SUBVENTIONS ACCORDÉES	7'000.00		8'000.00		5'230.00	
213.46	SUBVENTIONS						
213.461.00	Participation du canton frais trspt étudiants		3'500.00		4'000.00		2'615.00
213.46	TOTAL SUBVENTIONS		3'500.00		4'000.00		2'615.00
213	TOTAL ECOLE SECONDAIRE DU 2ÈME DEGRÉ	7'000.00	3'500.00	8'000.00	4'000.00	5'230.00	2'615.00
21	TOTAL ECOLES PUBLIQUES OBLIGAT.	1'039'637.00	71'400.00	948'321.00	62'200.00	999'952.44	55'689.00

DEFINITIF

Comptes de fonctionnement		Budget Charges	2020 Revenus	Budget Charges	2019 Revenus	Comptes Charges	2018 Revenus
22	ÉCOLES SPÉCIALISÉES						
220	ÉCOLES SPÉCIALISÉES						
220.36	SUBVENTIONS ACCORDÉES						
220.361.00	Contribution communale pr élèves en institutions	8'620.00		8'760.00		11'333.95	
220.36	TOTAL SUBVENTIONS ACCORDÉES	8'620.00		8'760.00		11'333.95	
220	TOTAL ÉCOLES SPÉCIALISÉES	8'620.00		8'760.00		11'333.95	
22	TOTAL ÉCOLES SPÉCIALISÉES	8'620.00		8'760.00		11'333.95	
23	FORMATION PROFESSIONNELLE						
239	AUTRES TÂCHES LIÉES À LA FORMATION PROF.						
239.36	SUBVENTIONS ACCORDÉES						
239.364.00	Frais de transport pour les apprentis	9'000.00		10'000.00		11'291.10	
239.36	TOTAL SUBVENTIONS ACCORDÉES	9'000.00		10'000.00		11'291.10	
239.46	SUBVENTIONS						
239.461.00	Participation du canton frais trspt apprentis		4'500.00		5'000.00		5'645.55
239.46	TOTAL SUBVENTIONS		4'500.00		5'000.00		5'645.55
239	TOTAL AUTRES TÂCHES LIÉES À LA FORMATION PROF.	9'000.00	4'500.00	10'000.00	5'000.00	11'291.10	5'645.55
23	TOTAL FORMATION PROFESSIONNELLE	9'000.00	4'500.00	10'000.00	5'000.00	11'291.10	5'645.55

DEFINITIF

Comptes de fonctionnement		Budget Charges	2020 Revenus	Budget Charges	2019 Revenus	Comptes Charges	2018 Revenus
27	ÉTABLISS. UNIVERSITAIRES ET DE RECHERCHES						
270	ÉTABLISS. UNIVERSITAIRES ET DE RECHERCHES						
270.36	SUBVENTIONS ACCORDÉES						
270.361.00	Subvention CREPA	8'500.00		8'500.00		8'464.00	
270.36	TOTAL SUBVENTIONS ACCORDÉES	8'500.00		8'500.00		8'464.00	
270	TOTAL ÉTABLISS. UNIVERSITAIRES ET DE RECHERCHES	8'500.00		8'500.00		8'464.00	
27	TOTAL ÉTABLISS. UNIVERSITAIRES ET DE RECHERCHES	8'500.00		8'500.00		8'464.00	
2	TOTAL ENSEIGNEMENT & FORMATION	1'065'757.00	75'900.00	975'581.00	67'200.00	1'031'041.49	61'334.55

Comptes de fonctionnement		Budget Charges	2020 Revenus	Budget Charges	2019 Revenus	Comptes Charges	2018 Revenus
3	CULTURE, LOISIRS & CULTURE						
30	ENCOURAGEMENT À LA CULTURE						
309	AUTRES TÂCHES CULTURELLES						
309.30	CHARGES DU PERSONNEL						
309.300.00	Commission culture	1'400.00		1'350.00		1'356.70	
309.303.00	Charges sociales AVS-AC	100.00		90.00		87.65	
309.303.02	Charges sociales AF	40.00		50.00		40.60	
309.305.00	Charges sociales AAP/AANP	30.00		30.00		14.55	
309.30	TOTAL CHARGES DU PERSONNEL	1'570.00		1'520.00		1'499.50	
309.31	BIENS, SERVICES & MARCH.						
309.318.00	Activités culturelles	5'000.00		5'000.00		9'974.10	
309.318.02	Fête villageoise			20'000.00			
309.31	TOTAL BIENS, SERVICES & MARCH.	5'000.00		25'000.00		9'974.10	
309	TOTAL AUTRES TÂCHES CULTURELLES	6'570.00		26'520.00		11'473.60	
30	TOTAL ENCOURAGEMENT À LA CULTURE	6'570.00		26'520.00		11'473.60	
32	MEDIAS						
321	TÉLÉRÉSEAU ANTENNES COLLECTIVES						
321.31	BIENS, SERVICES & MARCH.						
321.312.00	*Eau, énergie, combustible			1'600.00			
321.312.01	Electricité Télé-réseau	2'400.00				2'317.80	
321.315.00	Entretien du réseau	10'000.00		10'000.00		10'231.50	
321.318.00	Gestion administrative et facturation du réseau TV	2'600.00				2'385.75	

Comptes de fonctionnement		Budget Charges	2020 Revenus	Budget Charges	2019 Revenus	Comptes Charges	2018 Revenus
321.318.04	Assurances choses & RC	1'250.00		1'100.00		1'100.00	
321.31	TOTAL BIENS, SERVICES & MARCH.	16'250.00		12'700.00		16'035.05	
321.33	AMORTISSEMENTS COMPTABLES						
321.331.00	Amortissement ordinaire télé-réseau	4'600.00		4'600.00		2'087.25	
321.332.00	Amort. complémentaire télé-réseau					8'999.00	
321.33	TOTAL AMORTISSEMENTS COMPTABLES	4'600.00		4'600.00		11'086.25	
321.35	DÉDOMMAGEMENTS VERSÉS À DES COLLECTIVITÉS PUB.						
321.352.00	Divers abonnements Sinergy, Canal 9, OFCOM	36'000.00		39'500.00		38'936.60	
321.35	TOTAL DÉDOMMAGEMENTS VERSÉS À DES COLLECTIVITÉS	36'000.00		39'500.00		38'936.60	
321.43	CONTRIBUTIONS DE TIERS						
321.434.00	Télé-réseau: abonnements		74'000.00		74'000.00		72'818.25
321.43	TOTAL CONTRIBUTIONS DE TIERS		74'000.00		74'000.00		72'818.25
321	TOTAL TÉLÉRÉSEAU ANTENNES COLLECTIVES	56'850.00	74'000.00	56'800.00	74'000.00	66'057.90	72'818.25
32	TOTAL MEDIAS	56'850.00	74'000.00	56'800.00	74'000.00	66'057.90	72'818.25
33	PARCS PUBLICS & CHEMINS PÉDESTRES						
330	PARCS PUBLICS & CHEMINS PÉDESTRES						
330.31	BIENS, SERVICES & MARCH.						
330.314.00	Décoration et entretien rues, parcs & places	17'200.00		17'200.00		17'449.99	
330.31	TOTAL BIENS, SERVICES & MARCH.	17'200.00		17'200.00		17'449.99	

DEFINITIF

Comptes de fonctionnement		Budget Charges	2020 Revenus	Budget Charges	2019 Revenus	Comptes Charges	2018 Revenus
330.33	AMORTISSEMENTS COMPTABLES						
330.331.02	Amortissement ordinaire place-détente			2'001.00		2'264.45	
330.332.02	Amort. complémentaire place-détente					16'999.00	
330.33	TOTAL AMORTISSEMENTS COMPTABLES			2'001.00		19'263.45	
330	TOTAL PARCS PUBLICS & CHEMINS PÉDESTRES	17'200.00		19'201.00		36'713.44	
33	TOTAL PARCS PUBLICS & CHEMINS PÉDESTRES	17'200.00		19'201.00		36'713.44	
34	SPORTS & LOISIRS						
340	SPORTS & LOISIRS						
340.30	CHARGES DU PERSONNEL						
340.300.00	Commission Sports & Loisirs	5'400.00		5'350.00		4'407.70	
340.303.00	Charges sociales AVS-AC	100.00		90.00		87.65	
340.303.02	Charges sociales AF	40.00		50.00		40.60	
340.305.00	Charges sociales AAP/AANP	30.00		30.00		14.55	
340.30	TOTAL CHARGES DU PERSONNEL	5'570.00		5'520.00		4'550.50	
340.31	BIENS, SERVICES & MARCH.						
340.318.00	Soutien aux sociétés sportives	10'000.00		10'000.00		16'070.00	
340.31	TOTAL BIENS, SERVICES & MARCH.	10'000.00		10'000.00		16'070.00	
340	TOTAL SPORTS & LOISIRS	15'570.00		15'520.00		20'620.50	
34	TOTAL SPORTS & LOISIRS	15'570.00		15'520.00		20'620.50	

Comptes de fonctionnement		Budget Charges	2020 Revenus	Budget Charges	2019 Revenus	Comptes Charges	2018 Revenus
39	EGLISES						
390	EGLISE CATHOLIQUE ROMAINE						
390.30	CHARGES DU PERSONNEL						
390.300.00	Commission paroissiale	4'100.00		3'850.00		3'601.70	
390.303.00	Charges sociales AVS-AC	280.00		250.00		231.85	
390.303.02	Charges sociales AF	130.00		130.00		107.95	
390.305.00	Charges sociales AAP/AANP	70.00		70.00		39.15	
390.30	TOTAL CHARGES DU PERSONNEL	4'580.00		4'300.00		3'980.65	
390.31	BIENS, SERVICES & MARCH.						
390.312.00	*Eau,énergie,combustible			16'000.00			
390.312.01	Electricité Eglise et cure	16'000.00				15'539.15	
390.314.00	Entretien bâtiments	2'000.00		2'000.00		1'050.00	
390.318.04	Assurances choses & RC	3'900.00		3'650.00		3'600.00	
390.31	TOTAL BIENS, SERVICES & MARCH.	21'900.00		21'650.00		20'189.15	
390.33	AMORTISSEMENTS COMPTABLES						
390.331.00	Amortissements ordinaires	2'001.00		2'001.00			
390.33	TOTAL AMORTISSEMENTS COMPTABLES	2'001.00		2'001.00			
390.35	DÉDOMMAGEMENTS VERSÉS À DES COLLECTIVITÉS PUB.						
390.352.00	Service du culte	55'000.00		55'000.00		54'754.15	
390.35	TOTAL DÉDOMMAGEMENTS VERSÉS À DES COLLECTIVITÉS	55'000.00		55'000.00		54'754.15	
390	TOTAL EGLISE CATHOLIQUE ROMAINE	83'481.00		82'951.00		78'923.95	

DEFINITIF

Comptes de fonctionnement		Budget Charges	2020 Revenus	Budget Charges	2019 Revenus	Comptes Charges	2018 Revenus
391	EGLISE RÉF. ÉVANGÉLIQUE						
391.35	DÉDOMMAGEMENTS VERSÉS À DES COLLECTIVITÉS PUB.						
391.352.00	Contribution paroisse protestante	2'700.00		2'700.00		2'647.70	
391.35	TOTAL DÉDOMMAGEMENTS VERSÉS À DES COLLECTIVITÉS	2'700.00		2'700.00		2'647.70	
391	TOTAL EGLISE RÉF. ÉVANGÉLIQUE	2'700.00		2'700.00		2'647.70	
39	TOTAL EGLISES	86'181.00		85'651.00		81'571.65	
3	TOTAL CULTURE, LOISIRS & CULTE	182'371.00	74'000.00	203'692.00	74'000.00	216'437.09	72'818.25

DEFINITIF

Comptes de fonctionnement		Budget Charges	2020 Revenus	Budget Charges	2019 Revenus	Comptes Charges	2018 Revenus
4	SANTÉ						
40	HÔPITAUX						
400	HÔPITAUX						
400.35	DÉDOMMAGEMENTS VERSÉS À DES COLLECTIVITÉS PUB.						
400.352.00	Maison de la Santé	7'000.00				5'629.00	
400.35	TOTAL DÉDOMMAGEMENTS VERSÉS À DES COLLECTIVITÉS	7'000.00				5'629.00	
400	TOTAL HÔPITAUX	7'000.00				5'629.00	
40	TOTAL HÔPITAUX	7'000.00				5'629.00	
44	CENTRE MÉDICO-SOCIAL						
440	CENTRE MÉDICO-SOCIAL						
440.36	SUBVENTIONS ACCORDÉES						
440.362.00	Participation Centre médico-social	52'000.00		40'000.00		43'399.00	
440.36	TOTAL SUBVENTIONS ACCORDÉES	52'000.00		40'000.00		43'399.00	
440	TOTAL CENTRE MÉDICO-SOCIAL	52'000.00		40'000.00		43'399.00	
44	TOTAL CENTRE MÉDICO-SOCIAL	52'000.00		40'000.00		43'399.00	

DEFINITIF

Comptes de fonctionnement		Budget Charges	2020 Revenus	Budget Charges	2019 Revenus	Comptes Charges	2018 Revenus
45	PROPHYLAXIE, LUTTE CONTRE LES MALADIES						
450	LUTTE CONTRE LES MALADIES						
450.36	SUBVENTIONS ACCORDÉES						
450.361.00	Prise en charge ambulatoire addictions			1'900.00		1'808.14	
450.36	TOTAL SUBVENTIONS ACCORDÉES			1'900.00		1'808.14	
450	TOTAL LUTTE CONTRE LES MALADIES			1'900.00		1'808.14	
45	TOTAL PROPHYLAXIE, LUTTE CONTRE LES MALADIES			1'900.00		1'808.14	
46	SERVICE MÉDICAL ÉCOLES						
460	PROPHYLAXIE DENTAIRE						
460.36	SUBVENTIONS ACCORDÉES						
460.361.00	Santé scolaire	1'500.00		1'100.00		1'043.70	
460.366.00	Soins dentaires scolaires	18'000.00		16'000.00		18'485.25	
460.36	TOTAL SUBVENTIONS ACCORDÉES	19'500.00		17'100.00		19'528.95	
460	TOTAL PROPHYLAXIE DENTAIRE	19'500.00		17'100.00		19'528.95	
46	TOTAL SERVICE MÉDICAL ÉCOLES	19'500.00		17'100.00		19'528.95	

DEFINITIF

Comptes de fonctionnement		Budget Charges	2020 Revenus	Budget Charges	2019 Revenus	Comptes Charges	2018 Revenus
49	AUTRES DÉPENSES DE SANTÉ						
490	AUTRES DÉPENSES DE SANTÉ						
490.36	SUBVENTIONS ACCORDÉES						
490.361.00	Financement du dispositif pré-hospitalier	8'500.00		6'700.00		5'979.70	
490.36	TOTAL SUBVENTIONS ACCORDÉES	8'500.00		6'700.00		5'979.70	
490	TOTAL AUTRES DÉPENSES DE SANTÉ	8'500.00		6'700.00		5'979.70	
49	TOTAL AUTRES DÉPENSES DE SANTÉ	8'500.00		6'700.00		5'979.70	
4	TOTAL SANTÉ	87'000.00		65'700.00		76'344.79	

Comptes de fonctionnement		Budget Charges	2020 Revenus	Budget Charges	2019 Revenus	Comptes Charges	2018 Revenus
5	PRÉVOYANCE SOCIALE						
50	AVS & AI						
500	AGENCE AVS						
500.30	CHARGES DU PERSONNEL						
500.301.00	Agent AVS	4'800.00		4'800.00		4'800.00	
500.303.00	Charges sociales AVS-AC	320.00		310.00		308.40	
500.303.02	Charges sociales AF	140.00		150.00		144.00	
500.305.00	Charges sociales AAP/AANP	70.00		70.00		52.50	
500.305.02	Charges sociales IJM	60.00		60.00		52.10	
500.30	TOTAL CHARGES DU PERSONNEL	5'390.00		5'390.00		5'357.00	
500.45	RESTITUTION DE COLLECTIVITÉS PUBLIQUES						
500.451.00	Remboursement s/salaire agent AVS		3'650.00		3'500.00		3'577.85
500.45	TOTAL RESTITUTION DE COLLECTIVITÉS PUBLIQUES		3'650.00		3'500.00		3'577.85
500	TOTAL AGENCE AVS	5'390.00	3'650.00	5'390.00	3'500.00	5'357.00	3'577.85
50	TOTAL AVS & AI	5'390.00	3'650.00	5'390.00	3'500.00	5'357.00	3'577.85

DEFINITIF

Comptes de fonctionnement		Budget Charges	2020 Revenus	Budget Charges	2019 Revenus	Comptes Charges	2018 Revenus
53	AUTRES ASS. SOCIALES						
530	PRESTATIONS COMPL. AVS/AI						
530.36	SUBVENTIONS ACCORDEES						
530.361.00	Prestations compl. AVS/AI	52'500.00		49'700.00		47'281.99	
530.36	TOTAL SUBVENTIONS ACCORDEES	52'500.00		49'700.00		47'281.99	
530	TOTAL PRESTATIONS COMPL. AVS/AI	52'500.00		49'700.00		47'281.99	
53	TOTAL AUTRES ASS. SOCIALES	52'500.00		49'700.00		47'281.99	
54	PROTECTION DE L'ENFANCE						
540	PROTECTION DE LA JEUNESSE						
540.36	SUBVENTIONS ACCORDÉES						
540.361.00	Frais de curatelle éducative & APEA	49'500.00		39'000.00		45'386.00	
540.36	TOTAL SUBVENTIONS ACCORDÉES	49'500.00		39'000.00		45'386.00	
540	TOTAL PROTECTION DE LA JEUNESSE	49'500.00		39'000.00		45'386.00	
542	U.A.P.E						
542.30	CHARGES DU PERSONNEL						
542.300.00	Commission petite enfance	1'900.00		1'900.00		1'855.00	
542.303.00	Charges sociales AVS-AC	130.00		130.00		119.85	
542.303.02	Charges sociales AF	60.00		60.00		55.50	
542.305.00	Charges sociales AAP/AANP	30.00		30.00		20.10	
542.30	TOTAL CHARGES DU PERSONNEL	2'120.00		2'120.00		2'050.45	

DEFINITIF

Comptes de fonctionnement		Budget Charges	2020 Revenus	Budget Charges	2019 Revenus	Comptes Charges	2018 Revenus
542.36	SUBVENTIONS ACCORDÉES						
542.363.00	U.A.P.E. Mini Vouipe	155'000.00		160'000.00		167'213.80	
542.363.01	U.A.P.E. Scoubidou, Coucou, Abricojeux	20'000.00		20'000.00		16'027.30	
542.36	TOTAL SUBVENTIONS ACCORDÉES	175'000.00		180'000.00		183'241.10	
542	TOTAL U.A.P.E	177'120.00		182'120.00		185'291.55	
549	AUTRES AIDES A LA FAMILLE						
549.36	SUBVENTIONS ACCORDÉES						
549.363.00	Soutien à la famille	500.00		1'000.00		364.00	
549.36	TOTAL SUBVENTIONS ACCORDÉES	500.00		1'000.00		364.00	
549	TOTAL AUTRES AIDES A LA FAMILLE	500.00		1'000.00		364.00	
54	TOTAL PROTECTION DE L'ENFANCE	227'120.00		222'120.00		231'041.55	
55	HANDICAPÉS						
550	HANDICAPÉS						
550.36	SUBVENTIONS ACCORDÉES						
550.361.00	Institutions sociales handicapés	98'200.00		89'200.00		83'062.03	
550.36	TOTAL SUBVENTIONS ACCORDÉES	98'200.00		89'200.00		83'062.03	
550	TOTAL HANDICAPÉS	98'200.00		89'200.00		83'062.03	
55	TOTAL HANDICAPÉS	98'200.00		89'200.00		83'062.03	

DEFINITIF

Comptes de fonctionnement		Budget Charges	2020 Revenus	Budget Charges	2019 Revenus	Comptes Charges	2018 Revenus
57	EMS						
570	EMS						
570.36	SUBVENTIONS ACCORDÉES						
570.364.00	Financement des EMS	75'000.00		68'000.00		75'446.45	
570.36	TOTAL SUBVENTIONS ACCORDÉES	75'000.00		68'000.00		75'446.45	
570	TOTAL EMS	75'000.00		68'000.00		75'446.45	
57	TOTAL EMS	75'000.00		68'000.00		75'446.45	
58	ASSISTANCE						
580	AIDE SOCIALE INDIVIDUELLE						
580.30	CHARGES DU PERSONNEL						
580.300.00	Commission sociale	7'350.00		7'350.00		6'113.40	
580.303.00	Charges sociales AVS-AC	190.00		190.00		178.25	
580.303.02	Charges sociales AF	90.00		90.00		83.25	
580.305.00	Charges sociales AAP/AANP	40.00		40.00		30.55	
580.30	TOTAL CHARGES DU PERSONNEL	7'670.00		7'670.00		6'405.45	
580.36	SUBVENTIONS ACCORDEES						
580.366.00	Secours et assistance	36'000.00		36'000.00		33'794.85	
580.366.01	Aide sociale cantonale	61'600.00		52'500.00		51'667.72	
580.366.02	Recouvrement des pensions alimentaires	2'500.00		2'500.00		2'950.80	
580.36	TOTAL SUBVENTIONS ACCORDEES	100'100.00		91'000.00		88'413.37	

DEFINITIF

Comptes de fonctionnement		Budget Charges	2020 Revenus	Budget Charges	2019 Revenus	Comptes Charges	2018 Revenus
580.43	CONTRIBUTIONS						
580.436.00	Remboursement des frais d'assistance		18'000.00		18'000.00		35'502.82
580.43	TOTAL CONTRIBUTIONS		18'000.00		18'000.00		35'502.82
580	TOTAL AIDE SOCIALE INDIVIDUELLE	107'770.00	18'000.00	98'670.00	18'000.00	94'818.82	35'502.82
582	FONDS CANTONAL POUR L'EMPLOI						
582.36	SUBVENTIONS ACCORDÉES						
582.361.00	Fonds cantonal pour l'emploi	9'400.00		9'000.00		8'390.79	
582.36	TOTAL SUBVENTIONS ACCORDÉES	9'400.00		9'000.00		8'390.79	
582	TOTAL FONDS CANTONAL POUR L'EMPLOI	9'400.00		9'000.00		8'390.79	
589	AUTRES TÂCHES D'ASSISTANCE						
589.31	BIENS, SERVICES & MARCH.						
589.313.00	Repas à domicile	10'800.00		17'500.00		13'767.00	
589.313.01	Repas communautaires	3'500.00		3'500.00		3'857.10	
589.317.00	Transport des aînés	4'500.00		4'500.00		4'440.00	
589.31	TOTAL BIENS, SERVICES & MARCH.	18'800.00		25'500.00		22'064.10	
589.36	SUBVENTIONS ACCORDÉES						
589.362.00	Intégration des personnes étrangères	1'700.00		1'400.00		1'699.00	
589.366.00	Subventions communales sacs taxés					350.00	
589.36	TOTAL SUBVENTIONS ACCORDÉES	1'700.00		1'400.00		2'049.00	
589.43	CONTRIBUTIONS						
589.435.00	Repas à domicile		7'000.00		17'500.00		10'350.40

DEFINITIF

Comptes de fonctionnement		Budget Charges	2020 Revenus	Budget Charges	2019 Revenus	Comptes Charges	2018 Revenus
589.435.01	Repas communautaires		1'200.00		1'500.00		990.00
589.43	TOTAL CONTRIBUTIONS		8'200.00		19'000.00		11'340.40
589	TOTAL AUTRES TÂCHES D'ASSISTANCE	20'500.00	8'200.00	26'900.00	19'000.00	24'113.10	11'340.40
58	TOTAL ASSISTANCE	137'670.00	26'200.00	134'570.00	37'000.00	127'322.71	46'843.22
5	TOTAL PRÉVOYANCE SOCIALE	595'880.00	29'850.00	568'980.00	40'500.00	569'511.73	50'421.07

DEFINITIF

Comptes de fonctionnement		Budget Charges	2020 Revenus	Budget Charges	2019 Revenus	Comptes Charges	2018 Revenus
6	TRAFIC						
61	ROUTES CANTONALES						
610	ROUTES CANTONALES						
610.33	AMORTISSEMENTS COMPTABLES						
610.331.00	Amortissement ordinaire routes cantonales	21'000.00		21'000.00		23'266.75	
610.33	TOTAL AMORTISSEMENTS COMPTABLES	21'000.00		21'000.00		23'266.75	
610.36	SUBVENTIONS ACCORDEES						
610.361.00	Part. entretien réseau routier cantonal	74'000.00		72'000.00		80'296.90	
610.36	TOTAL SUBVENTIONS ACCORDEES	74'000.00		72'000.00		80'296.90	
610	TOTAL ROUTES CANTONALES	95'000.00		93'000.00		103'563.65	
61	TOTAL ROUTES CANTONALES	95'000.00		93'000.00		103'563.65	
62	ROUTES COMMUNALES						
620	RÉSEAU ROUTES COMMUNALES						
620.30	CHARGES DU PERSONNEL						
620.300.00	Commission trafic	6'650.00		6'650.00		6'491.60	
620.301.00	Traitement personnel TP	129'650.00		128'150.00		129'026.50	
620.303.00	Charges sociales AVS-AC	8'980.00		8'680.00		8'523.00	
620.303.02	Charges sociales AF	3'980.00		4'060.00		3'982.95	
620.304.00	Charges sociales LPP	18'150.00		18'150.00		17'305.35	
620.305.00	Charges sociales AAP/AANP	1'600.00		1'690.00		1'532.90	
620.305.02	Charges sociales IJM	1'410.00		1'400.00		1'369.60	
620.306.00	Vêtements de fonction	2'500.00				3'421.10	
620.308.00	Personnel temporaire					1'570.00	
620.309.00	Autres charges du personnel	1'000.00					

DEFINITIF

Comptes de fonctionnement		Budget Charges	2020 Revenus	Budget Charges	2019 Revenus	Comptes Charges	2018 Revenus
620.309.02	Frais du personnel TP					65.00	
620.30	TOTAL CHARGES DU PERSONNEL	173'920.00		168'780.00		173'288.00	
620.31	BIENS, SERVICES & MARCH.						
620.310.01	Carburants Véhicules communaux	8'700.00				7'671.30	
620.311.00	Signalisation routes et bâtiments	5'000.00		5'000.00		7'141.30	
620.311.02	Outillage et matériel	5'000.00		5'000.00		4'826.20	
620.312.00	*Eau, énergie, combustible			2'300.00			
620.312.01	Electricité Dépôt communal	3'300.00				3'262.65	
620.312.04	Dépôt communal	3'000.00		5'000.00		6'346.90	
620.314.00	Entretien réseau routier	30'000.00		30'000.00		56'199.00	
620.315.00	Frais de véhicules	15'000.00		25'000.00		26'409.00	
620.317.00	Frais de personnel			1'500.00			
620.318.00	Déblaiement des neiges	13'500.00		13'500.00		6'235.50	
620.318.02	Balayage des rues	4'000.00		5'000.00		3'473.35	
620.318.04	Assurances choses & RC	6'000.00		6'050.00		1'000.00	
620.318.06	Frais de téléphone	840.00		1'420.00		1'873.00	
620.31	TOTAL BIENS, SERVICES & MARCH.	94'340.00		99'770.00		124'438.20	
620.33	AMORTISSEMENTS COMPTABLES						
620.331.00	Amortissement ordinaire routes communales	134'000.00		138'000.00		131'218.08	
620.331.01	Amortissement ordinaire dépôt communal	8'000.00		11'000.00		12'450.45	
620.331.02	Amortissement ordinaire véhicules	22'001.00					
620.332.01	Amort. complémentaire dépôt communal					36'000.00	
620.33	TOTAL AMORTISSEMENTS COMPTABLES	164'001.00		149'000.00		179'668.53	
620.43	CONTRIBUTIONS DE TIERS						
620.431.00	Usage du domaine public		500.00				200.00
620.435.00	Vente sel et chlorure		500.00		500.00		580.00

DEFINITIF

Comptes de fonctionnement		Budget Charges	2020 Revenus	Budget Charges	2019 Revenus	Comptes Charges	2018 Revenus
620.436.00	Part.tiers dommages causé		2'000.00				3'600.00
620.43	TOTAL CONTRIBUTIONS DE TIERS		3'000.00		500.00		4'380.00
620	TOTAL RÉSEAU ROUTES COMMUNALES	432'261.00	3'000.00	417'550.00	500.00	477'394.73	4'380.00
62	TOTAL ROUTES COMMUNALES	432'261.00	3'000.00	417'550.00	500.00	477'394.73	4'380.00
69	AUTRES TÂCHES RELATIVES AU TRAFIC						
690	AUTRES TÂCHES RELATIVES AU TRAFIC						
690.35	DÉDOMMAGEMENTS VERSÉS À DES COLLECTIVITÉS PUB.						
690.351.03	Part. aux frais du trafic ferroviaire	22'000.00		20'000.00		21'423.55	
690.35	TOTAL DÉDOMMAGEMENTS VERSÉS À DES COLLECTIVITÉS	22'000.00		20'000.00		21'423.55	
690	TOTAL AUTRES TÂCHES RELATIVES AU TRAFIC	22'000.00		20'000.00		21'423.55	
69	TOTAL AUTRES TÂCHES RELATIVES AU TRAFIC	22'000.00		20'000.00		21'423.55	
6	TOTAL TRAFIC	549'261.00	3'000.00	530'550.00	500.00	602'381.93	4'380.00

DEFINITIF

Comptes de fonctionnement		Budget	2020	Budget	2019	Comptes	2018
		Charges	Revenus	Charges	Revenus	Charges	Revenus
7	PROTECTION ET AMÉNAGEMENT DE L'ENVIRONNEMENT						
70	APPRO.& ALIM. EAU POTABLE						
700	APPRO.& ALIM. EAU POTABLE						
700.30	CHARGES DU PERSONNEL						
700.300.00	Commission eau potable	3'300.00		2'550.00		2'916.60	
700.301.00	Personnel	23'600.00		23'300.00		22'944.00	
700.303.00	Charges sociales AVS-AC	1'780.00		1'680.00		1'661.90	
700.303.02	Charges sociales AF	800.00		790.00		775.10	
700.304.00	Charges sociales LPP	3'300.00		3'300.00		3'146.05	
700.305.00	Charges sociales AAP/AANP	340.00		350.00		283.65	
700.305.02	Charges sociales IJM	270.00		270.00		249.00	
700.309.00	Autres charges du personnel	120.00		300.00		120.00	
700.30	TOTAL CHARGES DU PERSONNEL	33'510.00		32'540.00		32'096.30	
700.31	BIENS, SERVICES & MARCH.						
700.312.00	*Eau,énergie,combustible			4'500.00			
700.312.01	Electricité Réservoirs eau potable	7'000.00				7'051.48	
700.314.00	Entretien et réparation compteurs	500.00		500.00			
700.314.02	Entretien réseau et installation	20'000.00		20'000.00		15'239.25	
700.314.04	Entretien réservoir	5'000.00		5'000.00		10'301.85	
700.318.00	Frais d'analyses des eaux	2'000.00		2'000.00		1'550.07	
700.318.01	Frais de traitement	2'500.00				2'312.40	
700.318.02	Prestation de tiers	2'500.00		3'500.00		2'433.33	
700.318.04	Assurances choses - R.C.	2'400.00		2'150.00		2'100.00	
700.318.10	Frais CCP Service eau potable	100.00		500.00		264.16	
700.318.11	Frais de poursuites Service eau potable	100.00		500.00		80.13	
700.319.00	Frais divers					370.00	
700.31	TOTAL BIENS, SERVICES & MARCH.	42'100.00		38'650.00		41'702.67	

DEFINITIF

Comptes de fonctionnement		Budget Charges	2020 Revenus	Budget Charges	2019 Revenus	Comptes Charges	2018 Revenus
700.32	INTÉRÊTS PASSIFS						
700.322.00	Intérêts passifs imputés	1'800.00		1'000.00		1'150.00	
700.32	TOTAL INTÉRÊTS PASSIFS	1'800.00		1'000.00		1'150.00	
700.33	AMORTISSEMENTS COMPTABLES						
700.330.00	Pertes s/débiteurs Service eau potable	500.00		1'000.00			
700.331.00	Amortissement ordinaire eau potable	53'000.00		50'000.00		34'470.06	
700.331.01	Amortissement ordinaire compteurs	3'000.00		4'000.00			
700.33	TOTAL AMORTISSEMENTS COMPTABLES	56'500.00		55'000.00		34'470.06	
700.42	REVENUS DE BIENS						
700.421.10	Intérêts de retard, frais Service eau potable		100.00		1'000.00		0.02
700.42	TOTAL REVENUS DE BIENS		100.00		1'000.00		0.02
700.43	CONTRIBUTIONS DE TIERS						
700.434.00	Taxe de base eau potable		45'000.00		39'000.00		44'783.91
700.434.01	Consommation eau potable		45'000.00		52'000.00		45'100.49
700.434.02	Location compteur eau potable		2'000.00		2'000.00		807.75
700.434.03	Taxe plombage eau potable						300.00
700.435.00	Vente d'eau à Martigny		20'000.00		20'000.00		18'386.00
700.43	TOTAL CONTRIBUTIONS DE TIERS		112'000.00		113'000.00		109'378.15

DEFINITIF

Comptes de fonctionnement		Budget Charges	2020 Revenus	Budget Charges	2019 Revenus	Comptes Charges	2018 Revenus
700.48	PRÉLÈVEMENTS SUR LES FINANCEMENTS SPÉCIAUX						
700.480.00	Déficit eau potable pris en charges		21'810.00		13'190.00		40.86
700.48	TOTAL PRÉLÈVEMENTS SUR LES FINANCEMENTS SPÉCIAUX		21'810.00		13'190.00		40.86
700	TOTAL APPRO.& ALIM. EAU POTABLE	133'910.00	133'910.00	127'190.00	127'190.00	109'419.03	109'419.03
70	TOTAL APPRO.& ALIM. EAU POTABLE	133'910.00	133'910.00	127'190.00	127'190.00	109'419.03	109'419.03
71	ASSAINISSEMENT EAUX USÉES						
710	ASSAINISSEMENT EAUX USÉES						
710.30	CHARGES DU PERSONNEL						
710.300.00	Commission eaux usées	3'300.00		2'550.00		2'916.60	
710.301.00	Personnel	11'800.00		11'650.00		11'472.00	
710.303.00	Charges sociales AVS-AC	1'010.00		930.00		923.80	
710.303.02	Charges sociales AF	460.00		450.00		431.20	
710.304.00	Charges sociales LPP	1'650.00		1'650.00		1'573.30	
710.305.00	Charges sociales AAP/AANP	210.00		220.00		157.20	
710.305.02	Charges sociales IJM	140.00		140.00		124.70	
710.30	TOTAL CHARGES DU PERSONNEL	18'570.00		17'590.00		17'598.80	
710.31	BIENS, SERVICES & MARCH.						
710.312.00	*Eau, énergie, combustible			150.00			
710.312.01	Electricité Débitmètre	250.00				204.25	
710.314.00	Entretien du réseau	10'000.00		10'000.00		2'016.32	
710.318.02	Prestations de tiers	2'500.00		500.00		2'433.33	
710.318.10	Frais CCP Service eaux usées	100.00		500.00		264.16	
710.318.11	Frais de poursuites Service eaux usées	100.00		500.00		80.13	
710.31	TOTAL BIENS, SERVICES & MARCH.	12'950.00		11'650.00		4'998.19	

DEFINITIF

Comptes de fonctionnement		Budget Charges	2020 Revenus	Budget Charges	2019 Revenus	Comptes Charges	2018 Revenus
710.32	INTÉRÊTS PASSIFS						
710.322.00	Intérêts passifs imputés	1'650.00		1'000.00		1'180.00	
710.32	TOTAL INTÉRÊTS PASSIFS	1'650.00		1'000.00		1'180.00	
710.33	AMORTISSEMENTS COMPTABLES						
710.330.00	Pertes s/débiteurs Service eaux usées			1'000.00			
710.331.00	Amortissement ordinaire égouts	25'000.00		30'000.00		13'887.08	
710.33	TOTAL AMORTISSEMENTS COMPTABLES	25'000.00		31'000.00		13'887.08	
710.42	REVENUS DE BIENS						
710.421.10	Intérêts de retard, frais Service eaux usées		100.00		1'000.00		0.02
710.42	TOTAL REVENUS DE BIENS		100.00		1'000.00		0.02
710.43	CONTRIBUTIONS DE TIERS						
710.434.00	Taxe de base eaux usées		50'000.00		45'500.00		48'233.81
710.434.01	Consommation eaux usées		50'000.00		57'600.00		48'915.82
710.43	TOTAL CONTRIBUTIONS DE TIERS		100'000.00		103'100.00		97'149.63
710.48	PRÉLÈVEMENTS SUR LES FINANCEMENTS SPÉCIAUX						
710.480.00	Déficit eaux usées pris en charges		21'420.00		16'440.00		3'365.90
710.48	TOTAL PRÉLÈVEMENTS SUR LES FINANCEMENTS SPÉCIAUX		21'420.00		16'440.00		3'365.90
710	TOTAL ASSAINISSEMENT EAUX USÉES	58'170.00	121'520.00	61'240.00	120'540.00	37'664.07	100'515.55

Comptes de fonctionnement		Budget Charges	2020 Revenus	Budget Charges	2019 Revenus	Comptes Charges	2018 Revenus
711	STEP						
711.33	AMORTISSEMENTS COMPTABLES						
711.331.00	Amortissement ordinaire bâtiments	20'000.00		20'000.00		19'125.00	
711.33	TOTAL AMORTISSEMENTS COMPTABLES	20'000.00		20'000.00		19'125.00	
711.35	DÉDOMMAGEMENTS VERSÉS À DES COLLECTIVITÉS PUB.						
711.352.00	STEP de Martigny	42'000.00		38'000.00		37'436.45	
711.35	TOTAL DÉDOMMAGEMENTS VERSÉS À DES COLLECTIVITÉS	42'000.00		38'000.00		37'436.45	
711	TOTAL STEP	62'000.00		58'000.00		56'561.45	
712	EVACUATION DES EAUX DE SURFACE						
712.31	BIENS,SERVICES & MACHINES						
712.312.00	*Eau,énergie,combustible			300.00			
712.312.01	Electricité BEP	350.00				318.08	
712.314.00	Entr. réseau d'évacuation des eaux de surface	1'000.00		1'000.00		5'971.95	
712.31	TOTAL BIENS,SERVICES & MACHINES	1'350.00		1'300.00		6'290.03	
712	TOTAL EVACUATION DES EAUX DE SURFACE	1'350.00		1'300.00		6'290.03	
71	TOTAL ASSAINISSEMENT EAUX USÉES	121'520.00	121'520.00	120'540.00	120'540.00	100'515.55	100'515.55
72	TRAITEMENT DES DÉCHETS						
720	TRAITEMENT DES DÉCHETS						
720.30	CHARGES DU PERSONNEL						
720.300.00	Commission salubrité	2'800.00		2'700.00		2'713.40	
720.301.00	Personnel	34'250.00		33'800.00		33'234.00	

DEFINITIF

Comptes de fonctionnement		Budget	2020	Budget	2019	Comptes	2018
		Charges	Revenus	Charges	Revenus	Charges	Revenus
720.303.00	Charges sociales AVS-AC	2'450.00		2'370.00		2'311.30	
720.303.02	Charges sociales AF	1'100.00		1'120.00		1'077.70	
720.304.00	Charges sociales LPP	4'200.00		4'200.00		3'947.65	
720.305.00	Charges sociales AAP/AANP	470.00		480.00		393.75	
720.305.02	Charges sociales IJM	390.00		390.00		360.50	
720.30	TOTAL CHARGES DU PERSONNEL	45'660.00		45'060.00		44'038.30	
720.31	BIENS,SERVICES & MACHINES						
720.314.00	Entretien de la décharge publique	500.00		1'000.00		76.40	
720.314.02	Entretien des moloks	3'500.00		3'000.00		3'667.70	
720.318.02	Prestations de tiers	500.00		500.00		433.33	
720.318.04	Assurances choses - R.C.	50.00		300.00		300.00	
720.318.10	Frais CCP Service voirie	100.00		500.00		264.18	
720.318.11	Frais de poursuites Service voirie	100.00		500.00		80.14	
720.318.20	Transport, ramassage des ordures	35'000.00		50'000.00		48'569.00	
720.318.22	Transport, ramassage des verres	2'000.00		2'000.00		1'651.20	
720.318.24	Transport, ramassage des matériaux inertes	3'000.00		4'000.00		2'275.20	
720.318.26	Transport, ramassage des papiers	3'000.00		3'000.00		2'552.00	
720.318.28	Transport, ramassage des déchets encombrants	3'000.00		4'000.00		2'713.90	
720.318.30	Transport, ramassage de la ferraille	1'000.00		1'000.00		652.80	
720.318.32	Transport, ramassage des matériaux spéciaux	5'000.00		5'000.00		4'903.50	
720.318.34	Transport, ramassage des déchets verts	6'000.00		6'000.00		5'943.80	
720.318.36	Transport, ramassage du bois	7'000.00		7'000.00		7'401.00	
720.31	TOTAL BIENS,SERVICES & MACHINES	69'750.00		87'800.00		81'484.15	
720.32	INTÉRÊTS PASSIFS						
720.322.00	Intérêts passifs imputés	200.00		200.00		130.00	
720.32	TOTAL INTÉRÊTS PASSIFS	200.00		200.00		130.00	
720.33	AMORTISSEMENTS COMPTABLES						
720.330.00	Pertes s/débiteurs Service Voirie			1'000.00			
720.331.00	Amortissement ordinaire déchetterie-moloks	9'001.00		5'000.00		4'231.90	

DEFINITIF

Comptes de fonctionnement		Budget Charges	2020 Revenus	Budget Charges	2019 Revenus	Comptes Charges	2018 Revenus
720.332.00	Amort. complémentaire déchetterie-moloks					999.00	
720.33	TOTAL AMORTISSEMENTS COMPTABLES	9'001.00		6'000.00		5'230.90	
720.38	ATTRIB.FINANCEMENTS SPÉC.						
720.380.00	Attribution aux financements spéciaux	724.00				9'290.70	
720.38	TOTAL ATTRIB.FINANCEMENTS SPÉC.	724.00				9'290.70	
720.42	REVENUS DE BIENS						
720.421.10	Intérêts de retard, frais Service voirie		100.00		1'000.00		0.03
720.42	TOTAL REVENUS DE BIENS		100.00		1'000.00		0.03
720.43	CONTRIBUTIONS DE TIERS						
720.434.00	Taxe de base voirie		94'535.00		88'305.00		91'476.39
720.434.01	Taxe variable (taxe au sac)		33'000.00		42'000.00		44'699.83
720.434.02	Taxe variable (taxe déchetterie)		5'000.00		5'000.00		5'585.48
720.434.09	Taxe variable (taxe au sac) < 2018						9'723.03
720.435.22	Recyclage du verre		3'000.00		3'000.00		2'567.50
720.435.26	Recyclage du papier		1'200.00		1'200.00		1'195.40
720.437.00	Amendes		500.00		500.00		150.00
720.43	TOTAL CONTRIBUTIONS DE TIERS		137'235.00		140'005.00		155'397.63
720.48	PRÉLÈVEMENTS SUR LES FINANCEMENTS SPÉCIAUX						
720.480.00	Déficit voirie pris en charges				15'055.00		
720.48	TOTAL PRÉLÈVEMENTS SUR LES FINANCEMENTS SPÉCIAUX				15'055.00		
720	TOTAL TRAITEMENT DES DÉCHETS	125'335.00	137'335.00	139'060.00	156'060.00	140'174.05	155'397.66

DEFINITIF

Comptes de fonctionnement		Budget Charges	2020 Revenus	Budget Charges	2019 Revenus	Comptes Charges	2018 Revenus
721	USINE D'INCINÉRATION DES ORDURES MÉNAGÈRES						
721.35	DÉDOMMAGEMENTS VERSÉS À DES COLLECTIVITÉS PUB.						
721.352.00	SATOM Incinération des ordures	7'000.00		18'000.00		16'450.49	
721.352.01	SATOM GastroVert	6'000.00					
721.35	TOTAL DÉDOMMAGEMENTS VERSÉS À DES COLLECTIVITÉS	13'000.00		18'000.00		16'450.49	
721.44	PARTS À DES RECETTES ET CONTRIB. SANS AFFECTATION						
721.444.00	SATOM Péréquation des transports		1'000.00		1'000.00		1'226.88
721.44	TOTAL PARTS À DES RECETTES ET CONTRIB. SANS AFFECT		1'000.00		1'000.00		1'226.88
721	TOTAL USINE D'INCINÉRATION DES ORDURES MÉNAGÈRES	13'000.00	1'000.00	18'000.00	1'000.00	16'450.49	1'226.88
72	TOTAL TRAITEMENT DES DÉCHETS	138'335.00	138'335.00	157'060.00	157'060.00	156'624.54	156'624.54
74	CIMETIÈRES / COLUMBARIUM						
740	CIMETIÈRES / COLUMBARIUM						
740.30	CHARGES DU PERSONNEL						
740.301.00	Personnel	11'800.00		11'650.00		11'472.00	
740.303.00	Charges sociales AVS-AC	790.00		760.00		736.95	
740.303.02	Charges sociales AF	360.00		370.00		343.90	
740.304.00	Charges sociales LPP	1'650.00		1'650.00		1'573.30	
740.305.00	Charges sociales AAP/AANP	170.00		180.00		125.05	
740.305.02	Charges sociales IJM	140.00		140.00		124.70	
740.30	TOTAL CHARGES DU PERSONNEL	14'910.00		14'750.00		14'375.90	
740.31	BIENS, SERVICES & MARCH.						
740.313.00	Achats de plaquettes pour les columbariums	3'200.00		3'200.00		2'609.05	
740.314.00	Entretien du cimetière	3'000.00		3'000.00		290.40	

DEFINITIF

Comptes de fonctionnement		Budget Charges	2020 Revenus	Budget Charges	2019 Revenus	Comptes Charges	2018 Revenus
740.318.04	Assurances choses & RC	100.00		100.00		100.00	
740.31	TOTAL BIENS, SERVICES & MARCH.	6'300.00		6'300.00		2'999.45	
740.33	AMORTISSEMENTS COMPTABLES						
740.331.00	Amortissement ordinaire bâtiments			6'000.00		7'000.00	
740.332.00	Amort. complémentaire bâtiments					55'999.00	
740.33	TOTAL AMORTISSEMENTS COMPTABLES			6'000.00		62'999.00	
740.43	CONTRIBUTIONS DE TIERS						
740.434.00	Concessions de tombes et urnes		10'000.00		10'000.00		10'400.00
740.435.00	Vente de plaquettes pour les columbariums		3'200.00		3'200.00		2'900.00
740.43	TOTAL CONTRIBUTIONS DE TIERS		13'200.00		13'200.00		13'300.00
740	TOTAL CIMETIÈRES / COLUMBARIUM	21'210.00	13'200.00	27'050.00	13'200.00	80'374.35	13'300.00
74	TOTAL CIMETIÈRES / COLUMBARIUM	21'210.00	13'200.00	27'050.00	13'200.00	80'374.35	13'300.00
75	CORRECTION DES EAUX						
750	CORRECTION DES EAUX						
750.31	BIENS, SERVICES & MARCH.						
750.314.00	Entretien des torrents et cours d'eau	10'000.00		10'000.00		3'120.90	
750.31	TOTAL BIENS, SERVICES & MARCH.	10'000.00		10'000.00		3'120.90	
750.36	SUBVENTIONS ACCORDEES						
750.361.00	Part Etat cours d'eau	2'100.00		2'100.00			
750.36	TOTAL SUBVENTIONS ACCORDEES	2'100.00		2'100.00			

DEFINITIF

Comptes de fonctionnement		Budget Charges	2020 Revenus	Budget Charges	2019 Revenus	Comptes Charges	2018 Revenus
750.46	SUBVENTIONS						
750.461.00	Entretien des torrents et cours d'eau		5'000.00		5'000.00		1'560.45
750.46	TOTAL SUBVENTIONS		5'000.00		5'000.00		1'560.45
750	TOTAL CORRECTION DES EAUX	12'100.00	5'000.00	12'100.00	5'000.00	3'120.90	1'560.45
75	TOTAL CORRECTION DES EAUX	12'100.00	5'000.00	12'100.00	5'000.00	3'120.90	1'560.45
76	PROTECTION AVALANCHES & ÉBOULEMENTS						
760	PROTECTION AVALANCHES & ÉBOULEMENTS						
760.33	AMORTISSEMENTS COMPTABLES						
760.331.00	Amortissement ordinaire paravalanches-digue	23'150.00		23'000.00		22'540.55	
760.33	TOTAL AMORTISSEMENTS COMPTABLES	23'150.00		23'000.00		22'540.55	
760	TOTAL PROTECTION AVALANCHES & ÉBOULEMENTS	23'150.00		23'000.00		22'540.55	
76	TOTAL PROTECTION AVALANCHES & ÉBOULEMENTS	23'150.00		23'000.00		22'540.55	
79	AMÉNAGEMENT						
790	AMÉNAGEMENT DU TERRITOIRE						
790.30	CHARGES DU PERSONNEL						
790.300.00	Commission des constructions	13'200.00		11'450.00		11'395.00	
790.303.00	Charges sociales AVS/AC	610.00		490.00		504.50	
790.303.02	Charges sociales AF	270.00		240.00		237.90	
790.305.00	Charges sociales AAP/AANP	130.00		110.00		86.95	
790.30	TOTAL CHARGES DU PERSONNEL	14'210.00		12'290.00		12'224.35	

DEFINITIF

Comptes de fonctionnement		Budget Charges	2020 Revenus	Budget Charges	2019 Revenus	Comptes Charges	2018 Revenus
790.31	BIENS, SERVICES & MARCH.						
790.318.00	Honoraires de tiers	5'000.00		1'000.00		3'884.75	
790.318.02	Mises à l'enquête publique	1'000.00		1'000.00		855.00	
790.31	TOTAL BIENS, SERVICES & MARCH.	6'000.00		2'000.00		4'739.75	
790.33	AMORTISSEMENTS COMPTABLES						
790.331.00	Amortissement ordinaire plan de zone	2'001.00					
790.33	TOTAL AMORTISSEMENTS COMPTABLES	2'001.00					
790.35	DÉDOMMAGEMENTS VERSÉS À DES COLLECTIVITÉS PUB.						
790.351.00	Autorisations cantonales de bâtir	6'000.00		4'000.00		9'455.35	
790.35	TOTAL DÉDOMMAGEMENTS VERSÉS À DES COLLECTIVITÉS	6'000.00		4'000.00		9'455.35	
790.36	SUBVENTIONS ACCORDÉES						
790.366.00	Subvention rénovation et isolation de façade	10'000.00		10'000.00		6'455.00	
790.36	TOTAL SUBVENTIONS ACCORDÉES	10'000.00		10'000.00		6'455.00	
790.38	ATTRIB.FINANCEMENTS SPÉC.						
790.380.00	Subvention rénovation et isolation de façade					3'545.00	
790.38	TOTAL ATTRIB.FINANCEMENTS SPÉC.					3'545.00	

DEFINITIF

Comptes de fonctionnement		Budget Charges	2020 Revenus	Budget Charges	2019 Revenus	Comptes Charges	2018 Revenus
790.43	CONTRIBUTIONS DE TIERS						
790.431.00	Autorisations de bâtir		15'000.00		12'000.00		16'083.00
790.43	TOTAL CONTRIBUTIONS DE TIERS		15'000.00		12'000.00		16'083.00
790	TOTAL AMÉNAGEMENT DU TERRITOIRE	38'211.00	15'000.00	28'290.00	12'000.00	36'419.45	16'083.00
79	TOTAL AMÉNAGEMENT	38'211.00	15'000.00	28'290.00	12'000.00	36'419.45	16'083.00
7	TOTAL PROTECTION ET AMÉNAGEMENT DE L'ENVIRONNEME	488'436.00	426'965.00	495'230.00	434'990.00	509'014.37	397'502.57

DEFINITIF

Comptes de fonctionnement		Budget Charges	2020 Revenus	Budget Charges	2019 Revenus	Comptes Charges	2018 Revenus
8	ÉCONOMIE PUBLIQUE						
80	AGRICULTURE						
800	AGRICULTURE						
800.31	BIENS, SERVICES & MARCH.						
800.314.02	Sauvegarde du vignoble en pierres sèches					9'180.00	
800.318.06	Redevances agricoles	100.00		100.00		80.20	
800.318.10	Promotion vente produits agricoles	2'000.00		2'000.00			
800.318.12	Confusion agricole	150.00		150.00			
800.31	TOTAL BIENS, SERVICES & MARCH.	2'250.00		2'250.00		9'260.20	
800	TOTAL AGRICULTURE	2'250.00		2'250.00		9'260.20	
801	IRRIGATION						
801.30	CHARGES DU PERSONNEL						
801.300.00	Commission irrigation	3'300.00		2'550.00		2'916.60	
801.301.00	Personnel	21'100.00		23'300.00		22'944.00	
801.303.00	Charges sociales AVS/AC	1'780.00		1'680.00		1'661.90	
801.303.02	Charges sociales AF	800.00		790.00		775.10	
801.304.00	Charges sociales LPP	3'300.00		3'300.00		3'146.05	
801.305.00	Charges sociales AAP/AANP	340.00		350.00		283.65	
801.305.02	Charges sociales IJM	270.00		270.00		249.00	
801.30	TOTAL CHARGES DU PERSONNEL	30'890.00		32'240.00		31'976.30	
801.31	BIENS, SERVICES & MARCH.						
801.314.00	Entretien du réseau	5'000.00		5'000.00		5'328.49	
801.318.02	Prestation de tiers	2'150.00				2'154.00	
801.31	TOTAL BIENS, SERVICES & MARCH.	7'150.00		5'000.00		7'482.49	

DEFINITIF

Comptes de fonctionnement		Budget Charges	2020 Revenus	Budget Charges	2019 Revenus	Comptes Charges	2018 Revenus
801.33	AMORTISSEMENTS COMPTABLES						
801.331.00	Amortissement ordinaire irrigation	23'600.00		23'000.00		19'621.16	
801.33	TOTAL AMORTISSEMENTS COMPTABLES	23'600.00		23'000.00		19'621.16	
801	TOTAL IRRIGATION	61'640.00		60'240.00		59'079.95	
80	TOTAL AGRICULTURE	63'890.00		62'490.00		68'340.15	
81	SYLVICULTURE						
810	SYLVICULTURE EN GÉNÉRAL						
810.31	BIENS, SERVICES & MARCH.						
810.318.01	Triage forestier Catogne et garde-forestier	15'800.00		15'400.00		15'487.00	
810.31	TOTAL BIENS, SERVICES & MARCH.	15'800.00		15'400.00		15'487.00	
810.35	DÉDOMMAGEMENTS VERSÉS À DES COLLECTIVITÉS PUB.						
810.352.00	Part. sur expl. forêts art. 33	10'000.00		10'000.00		10'000.00	
810.35	TOTAL DÉDOMMAGEMENTS VERSÉS À DES COLLECTIVITÉS	10'000.00		10'000.00		10'000.00	
810	TOTAL SYLVICULTURE EN GÉNÉRAL	25'800.00		25'400.00		25'487.00	
81	TOTAL SYLVICULTURE	25'800.00		25'400.00		25'487.00	
83	TOURISME						
830	SOCIÉTÉ DE DÉVELOPPEMENT						
830.30	CHARGES DU PERSONNEL						
830.300.00	Commission tourisme	3'800.00		3'700.00		2'834.90	

DEFINITIF

Comptes de fonctionnement		Budget	2020	Budget	2019	Comptes	2018
		Charges	Revenus	Charges	Revenus	Charges	Revenus
830.303.00	Charges sociales AVS-AC	190.00		180.00		174.60	
830.303.02	Charges sociales AF	90.00		90.00		81.25	
830.305.00	Charges sociales AAP/AANP	40.00		40.00		29.70	
830.30	TOTAL CHARGES DU PERSONNEL	4'120.00		4'010.00		3'120.45	
830.31	BIENS, SERVICES & MARCH.						
830.312.00	*Eau,énergie,combustible			750.00			
830.312.01	Electricité Couvert du Poupro	500.00				630.15	
830.312.05	Eau Couvert du Poupro	310.00					
830.312.10	Egouts Couvert du Poupro	330.00					
830.312.11	Voirie Couvert du Poupro	190.00				170.25	
830.318.06	Promotion touristique & économique	20'000.00		20'000.00		18'632.55	
830.31	TOTAL BIENS, SERVICES & MARCH.	21'330.00		20'750.00		19'432.95	
830.35	DÉDOMMAGEMENTS VERSÉS À DES COLLECTIVITÉS PUB.						
830.352.00	Développement régional du Valais romand	7'300.00		6'400.00		6'083.15	
830.35	TOTAL DÉDOMMAGEMENTS VERSÉS À DES COLLECTIVITÉS	7'300.00		6'400.00		6'083.15	
830.36	SUBVENTIONS ACCORDÉES						
830.365.02	Subside à la SD Champex	1'000.00		1'000.00			
830.36	TOTAL SUBVENTIONS ACCORDÉES	1'000.00		1'000.00			
830.43	CONTRIBUTIONS DE TIERS						
830.435.00	Vente Goron + Pass TGSB		2'000.00		2'000.00		1'637.00
830.43	TOTAL CONTRIBUTIONS DE TIERS		2'000.00		2'000.00		1'637.00
830	TOTAL SOCIÉTÉ DE DÉVELOPPEMENT	33'750.00	2'000.00	32'160.00	2'000.00	28'636.55	1'637.00
83	TOTAL TOURISME	33'750.00	2'000.00	32'160.00	2'000.00	28'636.55	1'637.00

DEFINITIF

Comptes de fonctionnement		Budget Charges	2020 Revenus	Budget Charges	2019 Revenus	Comptes Charges	2018 Revenus
84	INDUST. ARTISANAT & COMM.						
840	INDUST. ARTISANAT & COMM.						
840.31	BIENS, SERVICES & MARCH.						
840.318.05	Exploitation de commerces	200.00		200.00			
840.31	TOTAL BIENS, SERVICES & MARCH.	200.00		200.00			
840	TOTAL INDUST. ARTISANAT & COMM.	200.00		200.00			
84	TOTAL INDUST. ARTISANAT & COMM.	200.00		200.00			
86	ENERGIE						
860	ELECTRICITÉ						
860.30	CHARGES DE PERSONNEL						
860.300.00	Commission service électrique	3'300.00		2'550.00		2'916.60	
860.301.00	Personnel	11'800.00		11'650.00		11'472.00	
860.303.00	Charges sociales AVS-AC	1'010.00		930.00		923.80	
860.303.02	Charges sociales AF	460.00		450.00		431.20	
860.304.00	Charges sociales LPP	1'650.00		1'650.00		1'573.30	
860.305.00	Charges sociales AAP/AANP	220.00		220.00		157.20	
860.305.02	Charges sociales IJM	140.00		140.00		124.70	
860.30	TOTAL CHARGES DE PERSONNEL	18'580.00		17'590.00		17'598.80	
860.31	BIENS, SERVICES & MARCH.						
860.312.00	*Eau, énergie, combustible			16'000.00			
860.312.01	Electricité Eclairage public	13'000.00				12'115.23	
860.312.20	Effet de transport gratuit FMM	205'000.00		270'000.00		219'107.80	
860.314.01	SEDRE - frais d'exploitation de l'EP	15'000.00		15'000.00		13'096.45	
860.314.10	FMMB - frais d'exploitation	1'140'000.00		1'075'000.00		1'087'585.49	

DEFINITIF

Comptes de fonctionnement		Budget Charges	2020 Revenus	Budget Charges	2019 Revenus	Comptes Charges	2018 Revenus
860.318.12	Services systèmes	95'000.00		90'000.00		95'041.85	
860.31	TOTAL BIENS, SERVICES & MARCH.	1'468'000.00		1'466'000.00		1'426'946.82	
860.33	AMORTISSEMENTS COMPTABLES						
860.330.00	Pertes sur débiteurs du service électrique					1'613.98	
860.331.00	Amortissement ordinaire réseau électrique	97'000.00		108'000.00		115'801.61	
860.332.00	Amort. complémentaire réseau électrique					38'000.00	
860.33	TOTAL AMORTISSEMENTS COMPTABLES	97'000.00		108'000.00		155'415.59	
860.41	PATENTES & CONCESSIONS						
860.411.00	Location du réseau électrique à la SEDRE		124'000.00		115'000.00		123'721.60
860.41	TOTAL PATENTES & CONCESSIONS		124'000.00		115'000.00		123'721.60
860.42	REVENUS DES BIENS						
860.426.00	Rémunération pour l'énergie		15'000.00		15'000.00		15'594.00
860.427.00	Taxe sur l'utilisation du domaine public (PCP)		40'000.00		40'000.00		38'950.45
860.42	TOTAL REVENUS DES BIENS		55'000.00		55'000.00		54'544.45
860.43	CONTRIBUTIONS						
860.434.00	Prestations du personnel communal		15'700.00				15'416.30
860.435.00	Vente d'énergie distribuée						-233.54
860.435.01	Timbre						-21.18
860.435.03	Effet transport gratuit FMM		71'000.00		71'000.00		70'048.00
860.435.04	Compensation prix de revient FMMB				70'000.00		
860.435.05	Valorisation énergie gratuite Emosson		10'000.00		10'000.00		9'740.10
860.435.06	Règlage tertiaire négatif FMMB						3'954.35

DEFINITIF

Comptes de fonctionnement		Budget Charges	2020 Revenus	Budget Charges	2019 Revenus	Comptes Charges	2018 Revenus
860.435.10	Vente d'énergie produite		1'680'000.00		1'400'000.00		1'725'164.15
860.43	TOTAL CONTRIBUTIONS		1'776'700.00		1'551'000.00		1'824'068.18
860	TOTAL ELECTRICITÉ	1'583'580.00	1'955'700.00	1'591'590.00	1'721'000.00	1'599'961.21	2'002'334.23
86	TOTAL ENERGIE	1'583'580.00	1'955'700.00	1'591'590.00	1'721'000.00	1'599'961.21	2'002'334.23
8	TOTAL ÉCONOMIE PUBLIQUE	1'707'220.00	1'957'700.00	1'711'840.00	1'723'000.00	1'722'424.91	2'003'971.23

DEFINITIF

Comptes de fonctionnement		Budget Charges	2020 Revenus	Budget Charges	2019 Revenus	Comptes Charges	2018 Revenus
9	FINANCES ET IMPÔTS						
90	IMPÔTS						
900	IMPÔT PERSONNES PHYSIQUES						
900.33	AMORTISSEMENTS						
900.330.00	Pertes fiscales des personnes physiques	10'000.00		10'000.00		20'560.77	
900.330.01	Attribution du ducroire					20'000.00	
900.33	TOTAL AMORTISSEMENTS	10'000.00		10'000.00		40'560.77	
900.34	PARTS A DES CONTRIBUTIONS SANS AFFECTATION						
900.341.00	Impôt payé s/immeubles bâtis, art. 188	24'000.00		23'000.00		23'367.65	
900.34	TOTAL PARTS A DES CONTRIBUTIONS SANS AFFECTATION	24'000.00		23'000.00		23'367.65	
900.40	IMPÔTS						
900.400	IMPOTS SUR LE REVENU ET SUR LA FORTUNE						
900.400.00	Impôts sur le revenu des personnes physiques		1'300'000.00		1'250'000.00		1'120'273.00
900.400.01	Impôts sur la fortune des personnes physiques		180'000.00		180'000.00		196'575.70
900.400.02	Impôts à la source des personnes physiques		85'000.00		85'000.00		82'108.05
900.400.03	Impôts global des personnes physiques				30'000.00		28'730.00
900.400.04	Impôts personnel des personnes physiques		5'000.00		5'000.00		4'818.45
900.400	TOTAL IMPOTS SUR LE REVENU ET SUR LA FORTUNE		1'570'000.00		1'550'000.00		1'432'505.20
900.402	IMPÔT FONCIER						
900.402.00	Impôt foncier des personnes physiques		80'000.00		70'000.00		81'696.45
900.402.01	Impôt s/immeubles bâtis (art. 188)		25'000.00		20'250.00		23'705.75
900.402	TOTAL IMPÔT FONCIER		105'000.00		90'250.00		105'402.20
900.403	IMPÔTS SUR LES GAINS EN CAPITAL						
900.403.01	Impôt s/prestations en capital		20'000.00		15'000.00		24'333.15

DEFINITIF

Comptes de fonctionnement		Budget Charges	2020 Revenus	Budget Charges	2019 Revenus	Comptes Charges	2018 Revenus
900.403.02	Impôt s/gains immobiliers		15'000.00		10'000.00		19'447.10
900.403.03	Impôt s/bénéfices de liquidation						15'733.55
900.403.04	Impôt s/gains de loterie						346.05
900.403	TOTAL IMPÔTS SUR LES GAINS EN CAPITAL		35'000.00		25'000.00		59'859.85
900.404	IMPÔTS SUR LES DROITS DE MUTATIONS						
900.404.00	Impôt additionnel sur les mutations d'immeuble		15'000.00		25'000.00		13'593.55
900.404	TOTAL IMPÔTS SUR LES DROITS DE MUTATIONS		15'000.00		25'000.00		13'593.55
900.405	IMPÔTS SUR LES SUCCESSIONS ET DONATIONS						
900.405.00	Impôt s/successions et donations						12'554.70
900.405	TOTAL IMPÔTS SUR LES SUCCESSIONS ET DONATIONS						12'554.70
900.406	IMPÔTS SUR LA PROPRIÉTÉS ET SUR LA DÉPENSE						
900.406.00	Impôt sur les chiens		8'400.00		7'500.00		7'835.00
900.406	TOTAL IMPÔTS SUR LA PROPRIÉTÉS ET SUR LA DÉPENSE		8'400.00		7'500.00		7'835.00
900.407	AMENDES FISCALES						
900.407.00	Amendes fiscales						300.00
900.407	TOTAL AMENDES FISCALES						300.00
900.40	TOTAL IMPÔTS		1'733'400.00		1'697'750.00		1'632'050.50
900	TOTAL IMPÔT PERSONNES PHYSIQUES	34'000.00	1'733'400.00	33'000.00	1'697'750.00	63'928.42	1'632'050.50

DEFINITIF

Comptes de fonctionnement		Budget Charges	2020 Revenus	Budget Charges	2019 Revenus	Comptes Charges	2018 Revenus
901	IMPÔT PERSONNES MORALES						
901.40	IMPÔTS						
901.401	IMPÔTS SUR LE BÉNÉFICE ET LE CAPITAL						
901.401.00	Impôt sur le bénéfice des sociétés		50'000.00		30'000.00		58'585.70
901.401.02	Impôt sur le capital des sociétés		24'000.00		24'000.00		32'374.40
901.401	TOTAL IMPÔTS SUR LE BÉNÉFICE ET LE CAPITAL		74'000.00		54'000.00		90'960.10
901.402	IMPÔT FONCIER						
901.402.00	Impôt foncier des personnes morales		25'000.00		25'000.00		25'834.55
901.402	TOTAL IMPÔT FONCIER		25'000.00		25'000.00		25'834.55
901.40	TOTAL IMPÔTS		99'000.00		79'000.00		116'794.65
901	TOTAL IMPÔT PERSONNES MORALES		99'000.00		79'000.00		116'794.65
909	AUTRES IMPÔTS						
909.31	BIENS, SERVICES & MARCHAN						
909.318.00	Impôts cantonaux	30'000.00		30'000.00		33'058.85	
909.31	TOTAL BIENS, SERVICES & MARCHAN	30'000.00		30'000.00		33'058.85	
909	TOTAL AUTRES IMPÔTS	30'000.00		30'000.00		33'058.85	
90	TOTAL IMPÔTS	64'000.00	1'832'400.00	63'000.00	1'776'750.00	96'987.27	1'748'845.15

DEFINITIF

Comptes de fonctionnement		Budget Charges	2020 Revenus	Budget Charges	2019 Revenus	Comptes Charges	2018 Revenus
92	PÉRÉQUATION FINANCIÈRE						
920	PÉRÉQUATION FINANCIÈRE						
920.44	PARTS À DES RECETTES SANS AFFECTATION						
920.444.01	Répart. du fonds de péréqu. des ressources		280'000.00		220'000.00		276'514.00
920.44	TOTAL PARTS À DES RECETTES SANS AFFECTATION		280'000.00		220'000.00		276'514.00
920	TOTAL PÉRÉQUATION FINANCIÈRE		280'000.00		220'000.00		276'514.00
92	TOTAL PÉRÉQUATION FINANCIÈRE		280'000.00		220'000.00		276'514.00
93	QUOTES-PARTS AUX RECETTES						
930	PARTS AUX RECETTES DE LA CONFÉDÉRATION						
930.44	PARTS À DES RECETTES SANS AFFECTATION						
930.440.00	Redistribution de la taxe du CO2		1'000.00		1'000.00		1'057.30
930.44	TOTAL PARTS À DES RECETTES SANS AFFECTATION		1'000.00		1'000.00		1'057.30
930	TOTAL PARTS AUX RECETTES DE LA CONFÉDÉRATION		1'000.00		1'000.00		1'057.30
932	PARTS DES COMMUNES AUX RÉGALES ET PATENTES						
932.31	BIENS, SERVICES & MARCH.						
932.319.00	Contributions sur redevances	28'000.00		28'000.00		24'720.90	
932.31	TOTAL BIENS, SERVICES & MARCH.	28'000.00		28'000.00		24'720.90	

DEFINITIF

Comptes de fonctionnement		Budget Charges	2020 Revenus	Budget Charges	2019 Revenus	Comptes Charges	2018 Revenus
932.35	DÉDOMMAGEMENTS VERSÉS À DES COLLECTIVITÉS PUB.						
932.351.00	Franc du paysage	5'000.00		5'000.00		4'259.10	
932.35	TOTAL DÉDOMMAGEMENTS VERSÉS À DES COLLECTIVITÉS	5'000.00		5'000.00		4'259.10	
932.41	PATENTES ET CONCESSIONS						
932.411.00	Redevances hydrauliques		610'000.00		550'000.00		656'867.25
932.411.01	Effet de transport gratuit FMM		205'000.00		270'000.00		219'107.80
932.41	TOTAL PATENTES ET CONCESSIONS		815'000.00		820'000.00		875'975.05
932.44	PART A DES RECETTES ET CONTRI. SANS AFFECTATION						
932.441.00	Autorisations d'exploiter		200.00		200.00		
932.44	TOTAL PART A DES RECETTES ET CONTRI. SANS AFFECTAT		200.00		200.00		
932	TOTAL PARTS DES COMMUNES AUX RÉGALES ET PATENTES	33'000.00	815'200.00	33'000.00	820'200.00	28'980.00	875'975.05
93	TOTAL QUOTES-PARTS AUX RECETTES	33'000.00	816'200.00	33'000.00	821'200.00	28'980.00	877'032.35
94	GÉRANCE DE LA FORTUNE & DES DETTES						
940	INTÉRÊTS						
940.32	INTÉRÊTS PASSIFS						
940.321.00	Intérêts s/comptes courants	250.00		250.00		294.62	
940.321.02	Frais financiers	100.00		1'000.00		2.32	
940.321.06	Intérêts de retard payés					226.00	
940.322.00	Intérêts s/emprunt hypot.	28'050.00		32'300.00		32'050.00	
940.329.01	Intérêts compensatoires s/impôts	10'000.00		10'000.00		11'978.15	
940.32	TOTAL INTÉRÊTS PASSIFS	38'400.00		43'550.00		44'551.09	

DEFINITIF

Comptes de fonctionnement		Budget Charges	2020 Revenus	Budget Charges	2019 Revenus	Comptes Charges	2018 Revenus
940.42	REVENUS DES BIENS						
940.422.02	Dividendes et intérêts sur prêts		25'720.00		30'220.00		61'542.00
940.422.04	Intérêts de retard récupérés		15'000.00		15'000.00		14'669.50
940.42	TOTAL REVENUS DES BIENS		40'720.00		45'220.00		76'211.50
940	TOTAL INTÉRÊTS	38'400.00	40'720.00	43'550.00	45'220.00	44'551.09	76'211.50
942	IMMEUBLES PATRIMOINE FINANCIER						
942.31	BIENS, SERVICES & MARCH.						
942.314.00	Rest. Gorges du Durnand Frais généraux	15'000.00		15'000.00		14'448.65	
942.318.04	Assurances choses & RC	1'600.00		1'550.00		1'500.00	
942.31	TOTAL BIENS, SERVICES & MARCH.	16'600.00		16'550.00		15'948.65	
942.33	AMORTISSEMENTS COMPTABLES						
942.330.00	Amortissement patrimoine financier	30'000.00		30'000.00		30'000.00	
942.33	TOTAL AMORTISSEMENTS COMPTABLES	30'000.00		30'000.00		30'000.00	
942.42	REVENUS DES BIENS						
942.423.00	Rest. Gorges du Durnand Location bâtiment		48'000.00		48'000.00		48'000.00

DEFINITIF

Comptes de fonctionnement		Budget Charges	2020 Revenus	Budget Charges	2019 Revenus	Comptes Charges	2018 Revenus
942.423.01	Rest. Gorges du Durnand Location parking		5'000.00		5'000.00		5'000.00
942.42	TOTAL REVENUS DES BIENS		53'000.00		53'000.00		53'000.00
942	TOTAL IMMEUBLES PATRIMOINE FINANCIER	46'600.00	53'000.00	46'550.00	53'000.00	45'948.65	53'000.00
94	TOTAL GÉRANCE DE LA FORTUNE & DES DETTES	85'000.00	93'720.00	90'100.00	98'220.00	90'499.74	129'211.50
9	TOTAL FINANCES ET IMPÔTS	182'000.00	3'022'320.00	186'100.00	2'916'170.00	216'467.01	3'031'603.00
	Total compte de fonctionnement	5'626'005.00	5'635'735.00	5'462'483.00	5'300'200.00	5'614'922.37	5'665'832.12
	Excédent de revenus ou de charges	9'730.00			162'283.00	50'909.75	

DEFINITIF

Commune de Bovernier

Budget 2020 - Investissements

		Budget 2020		Budget 2019		Comptes 2018	
		Dépenses	Recettes	Dépenses	Recettes	Dépenses	Recettes
029.503.00	Bâtiments communaux	35'000.00		120'000.00		63'606.80	
029.506.00	Archives communales					8'965.00	
160.501.00	PCi						
210.503.00	Complexe scolaire	5'000.00				10'207.80	
210.506.00	Mobilier et ordinateurs du complexe scolaire	5'000.00		4'500.00			
211.562.00	Cycle d'Orientation de Martigny	5'000.00		5'000.00		1'502.20	
321.501.00	Téléréseau	30'000.00	1'400.00	27'000.00	1'400.00	11'086.25	
330.500.00	Chemins pédestres			15'000.00		19'263.45	
390.565.00	Paroisse de Bovernier	20'000.00		20'000.00			
610.561.00	Réseau routier cantonal	15'000.00		5'000.00		4'266.75	
620.501.00	Réseau routier communal	195'000.00		92'000.00		65'218.08	
620.503.00	Dépôt communal			5'000.00		6'450.45	
620.506.00	Véhicule communal	264'000.00	47'000.00				
700.501.00	Réseau d'eau potable	150'000.00	10'000.00	172'000.00	30'000.00	103'903.76	18'000.00
700.506.00	Compteurs	5'000.00		15'000.00		10'512.20	
700.669.00	Réseau d'eau potable : AFC DUIP						14'945.90
710.501.00	Réseau des eaux usées	10'000.00	10'000.00	154'000.00		38'220.88	15'000.00
710.669.00	Réseau des eaux usées : AFC DUIP						15'333.80
711.562.00	STEP de Martigny	20'000.00		24'000.00		11'125.00	
720.501.00	Déchetterie-Moloks	60'000.00		10'000.00		3'380.00	
720.669.00	Déchetterie-Moloks : AFC DUIP						2'148.10
760.500.00	Plan d'alarme passerelles du Durnand					19'180.85	18'221.80
760.500.02	Plan d'alarme et d'intervention avalanches	25'000.00	23'750.00				
760.501.02	Laves torrentielles Durnand II					6'445.40	5'996.40
760.501.05	Défense du Poupro	130'000.00	83'100.00	130'000.00	104'000.00	4'150.25	
760.501.09	Sécurisation du Durnand Intempéries 2018					169'547.20	143'542.90
760.662.09	Durnand Intempéries 2018 : Part. Mty-Combe						10'053.25
790.500.00	Plan de zone	20'000.00					
801.501.00	Réseau d'irrigation	70'000.00	29'400.00	71'000.00	30'000.00	69'621.16	37'000.00
860.501.01	Eclairage public	40'000.00		29'000.00		60'801.61	
Total compte d'investissement		1'104'000.00	204'650.00	898'500.00	165'400.00	693'486.29	280'242.15
Investissements nets			899'350.00		733'100.00		413'244.14

Comptes d'investissement		Budget Dépenses	2020 Recettes	Budget Dépenses	2019 Recettes	Comptes Dépenses	2018 Recettes
0	ADMINISTRATION GÉNÉRALE						
02	ADMINISTRATION GÉNÉRALE						
029	ADMINISTRATION GÉNÉRALE, DIVERS						
029.50	INVESTISSEMENTS PROPRES						
029.503.00	Bâtiments communaux	35'000.00		120'000.00		63'606.80	
029.506.00	Archives communales					8'965.00	
029.50	TOTAL INVESTISSEMENTS PROPRES	35'000.00		120'000.00		72'571.80	
029	TOTAL ADMINISTRATION GÉNÉRALE, DIVERS	35'000.00		120'000.00		72'571.80	
02	TOTAL ADMINISTRATION GÉNÉRALE	35'000.00		120'000.00		72'571.80	
0	TOTAL ADMINISTRATION GÉNÉRALE	35'000.00		120'000.00		72'571.80	

Comptes d'investissement		Budget Dépenses	2020 Recettes	Budget Dépenses	2019 Recettes	Comptes Dépenses	2018 Recettes
2	ENSEIGNEMENT & FORMATION						
21	ECOLES PUBLIQUES OBLIGAT.						
210	ECOLES PRIMAIRES						
210.50	INVESTISSEMENTS PROPRES						
210.503.00	Complexe scolaire	5'000.00				10'207.80	
210.506.00	Mobilier et ordinateurs du complexe scolaire	5'000.00		4'500.00			
210.50	TOTAL INVESTISSEMENTS PROPRES	10'000.00		4'500.00		10'207.80	
210	TOTAL ECOLES PRIMAIRES	10'000.00		4'500.00		10'207.80	
211	CYCLE D'ORIENTATION						
211.56	SUBVENTIONS ACCORDÉES						
211.562.00	Cycle d'Orientation de Martigny	5'000.00		5'000.00		1'502.20	
211.56	TOTAL SUBVENTIONS ACCORDÉES	5'000.00		5'000.00		1'502.20	
211	TOTAL CYCLE D'ORIENTATION	5'000.00		5'000.00		1'502.20	
21	TOTAL ECOLES PUBLIQUES OBLIGAT.	15'000.00		9'500.00		11'710.00	
2	TOTAL ENSEIGNEMENT & FORMATION	15'000.00		9'500.00		11'710.00	

Comptes d'investissement		Budget Dépenses	2020 Recettes	Budget Dépenses	2019 Recettes	Comptes Dépenses	2018 Recettes
3	CULTURE, LOISIRS & CULTURE						
32	MEDIAS						
321	TÉLÉRÉSEAU ANTENNES COLLECTIVES						
321.50	INVESTISSEMENTS PROPRES						
321.501.00	Télé-réseau	30'000.00		27'000.00		11'086.25	
321.50	TOTAL INVESTISSEMENTS PROPRES	30'000.00		27'000.00		11'086.25	
321.61	CONTRIBUTIONS DE TIERS						
321.610.00	Taxe racc. télé-réseau		1'400.00		1'400.00		
321.61	TOTAL CONTRIBUTIONS DE TIERS		1'400.00		1'400.00		
321	TOTAL TÉLÉRÉSEAU ANTENNES COLLECTIVES	30'000.00	1'400.00	27'000.00	1'400.00	11'086.25	
32	TOTAL MEDIAS	30'000.00	1'400.00	27'000.00	1'400.00	11'086.25	
33	PARCS PUBLICS & CHEMINS PÉDESTRES						
330	PARCS PUBLICS & CHEMINS PÉDESTRES						
330.50	INVESTISSEMENTS PROPRES						
330.500.00	Parcs publics & chemins pédestres			15'000.00		19'263.45	
330.50	TOTAL INVESTISSEMENTS PROPRES			15'000.00		19'263.45	
330	TOTAL PARCS PUBLICS & CHEMINS PÉDESTRES			15'000.00		19'263.45	
33	TOTAL PARCS PUBLICS & CHEMINS PÉDESTRES			15'000.00		19'263.45	

Comptes d'investissement		Budget Dépenses	2020 Recettes	Budget Dépenses	2019 Recettes	Comptes Dépenses	2018 Recettes
39	EGLISES						
390	EGLISE CATHOLIQUE ROMAINE						
390.56	SUBVENTIONS ACCORDÉES						
390.565.00	Paroisse de Bovernier	20'000.00		20'000.00			
390.56	TOTAL SUBVENTIONS ACCORDÉES	20'000.00		20'000.00			
390	TOTAL EGLISE CATHOLIQUE ROMAINE	20'000.00		20'000.00			
39	TOTAL EGLISES	20'000.00		20'000.00			
3	TOTAL CULTURE, LOISIRS & CULTE	50'000.00	1'400.00	62'000.00	1'400.00	30'349.70	

Comptes d'investissement		Budget Dépenses	2020 Recettes	Budget Dépenses	2019 Recettes	Comptes Dépenses	2018 Recettes
6	TRAFIC						
61	ROUTES CANTONALES						
610	ROUTES CANTONALES						
610.56	SUBVENTIONS ACCORDEES						
610.561.00	Part. aux corrections des routes cantonales	15'000.00		5'000.00		4'266.75	
610.56	TOTAL SUBVENTIONS ACCORDEES	15'000.00		5'000.00		4'266.75	
610	TOTAL ROUTES CANTONALES	15'000.00		5'000.00		4'266.75	
61	TOTAL ROUTES CANTONALES	15'000.00		5'000.00		4'266.75	
62	ROUTES COMMUNALES						
620	RÉSEAU ROUTES COMMUNALES						
620.50	INVESTISSEMENTS PROPRES						
620.501.00	Routes communales	195'000.00		92'000.00		65'218.08	
620.503.00	Dépôt communal			5'000.00		6'450.45	
620.506.00	Véhicule communal	264'000.00					
620.50	TOTAL INVESTISSEMENTS PROPRES	459'000.00		97'000.00		71'668.53	

DEFINITIF

Comptes d'investissement		Budget Dépenses	2020 Recettes	Budget Dépenses	2019 Recettes	Comptes Dépenses	2018 Recettes
620.63	FACTURATION À DES TIERS						
620.639.00	Vente véhicule communal		47'000.00				
620.63	TOTAL FACTURATION À DES TIERS		47'000.00				
620	TOTAL RÉSEAU ROUTES COMMUNALES	459'000.00	47'000.00	97'000.00		71'668.53	
62	TOTAL ROUTES COMMUNALES	459'000.00	47'000.00	97'000.00		71'668.53	
6	TOTAL TRAFIC	474'000.00	47'000.00	102'000.00		75'935.28	

Comptes d'investissement		Budget	2020	Budget	2019	Comptes	2018
		Dépenses	Recettes	Dépenses	Recettes	Dépenses	Recettes
7	PROTECTION ET AMÉNAGEMENT DE L'ENVIRONNEMENT						
70	APPRO.& ALIM. EAU POTABLE						
700	APPRO.& ALIM. EAU POTABLE						
700.50	INVESTISSEMENTS PROPRES						
700.501.00	Réseau d'eau potable	150'000.00		172'000.00		103'903.76	
700.506.00	Compteurs d'eau potable	5'000.00		15'000.00		10'512.20	
700.50	TOTAL INVESTISSEMENTS PROPRES	155'000.00		187'000.00		114'415.96	
700.61	CONTRIBUTIONS DE TIERS						
700.610.00	Taxes racc. eau potable		10'000.00		30'000.00		18'000.00
700.61	TOTAL CONTRIBUTIONS DE TIERS		10'000.00		30'000.00		18'000.00
700.66	SUBVENTIONS ACQUISES						
700.669.00	AFC DUIP Service eau potable						14'945.90
700.66	TOTAL SUBVENTIONS ACQUISES						14'945.90
700	TOTAL APPRO.& ALIM. EAU POTABLE	155'000.00	10'000.00	187'000.00	30'000.00	114'415.96	32'945.90
70	TOTAL APPRO.& ALIM. EAU POTABLE	155'000.00	10'000.00	187'000.00	30'000.00	114'415.96	32'945.90
71	ASSAINISSEMENT EAUX USÉES						
710	ASSAINISSEMENT EAUX USÉES						
710.50	INVESTISSEMENTS PROPRES						
710.501.00	Réseau des eaux usées	10'000.00		154'000.00		38'220.88	
710.50	TOTAL INVESTISSEMENTS PROPRES	10'000.00		154'000.00		38'220.88	

DEFINITIF

Comptes d'investissement		Budget Dépenses	2020 Recettes	Budget Dépenses	2019 Recettes	Comptes Dépenses	2018 Recettes
710.61	CONTRIBUTIONS DE TIERS						
710.610.00	Taxes racc. eaux usées		10'000.00				15'000.00
710.61	TOTAL CONTRIBUTIONS DE TIERS		10'000.00				15'000.00
710.66	SUBVENTIONS ACQUISES						
710.669.00	AFC DUIP Service eaux usées						15'333.80
710.66	TOTAL SUBVENTIONS ACQUISES						15'333.80
710	TOTAL ASSAINISSEMENT EAUX USÉES	10'000.00	10'000.00	154'000.00		38'220.88	30'333.80
711	STEP						
711.56	SUBVENTIONS ACCORDÉES						
711.562.00	STEP de Martigny	20'000.00		24'000.00		11'125.00	
711.56	TOTAL SUBVENTIONS ACCORDÉES	20'000.00		24'000.00		11'125.00	
711	TOTAL STEP	20'000.00		24'000.00		11'125.00	
71	TOTAL ASSAINISSEMENT EAUX USÉES	30'000.00	10'000.00	178'000.00		49'345.88	30'333.80
72	TRAITEMENT DES DÉCHETS						
720	TRAITEMENT DES DÉCHETS						
720.50	INVESTISSEMENTS PROPRES						
720.501.00	Déchetterie-Moloks	60'000.00		10'000.00		3'380.00	
720.50	TOTAL INVESTISSEMENTS PROPRES	60'000.00		10'000.00		3'380.00	

DEFINITIF

Comptes d'investissement		Budget	2020	Budget	2019	Comptes	2018
		Dépenses	Recettes	Dépenses	Recettes	Dépenses	Recettes
720.66	SUBVENTIONS ACQUISES						
720.669.00	AFC DUIP Service voirie						2'148.10
720.66	TOTAL SUBVENTIONS ACQUISES						2'148.10
720	TOTAL TRAITEMENT DES DÉCHETS	60'000.00		10'000.00		3'380.00	2'148.10
72	TOTAL TRAITEMENT DES DÉCHETS	60'000.00		10'000.00		3'380.00	2'148.10
76	PROTECTION AVALANCHES & ÉBOULEMENTS						
760	PROTECTION AVALANCHES & ÉBOULEMENTS						
760.50	INVESTISSEMENTS PROPRES						
760.500.00	Plan d'alarme Gorges du Durnand					19'180.85	
760.500.02	Plan d'alarme et d'intervention avalanches	25'000.00					
760.501.01	Sécurisation du Durnand					6'031.20	
760.501.02	Laves torrentielles Durnand III					6'445.40	
760.501.05	Défense du Poupro	130'000.00		130'000.00		4'150.25	
760.501.09	Sécurisation du Durnand Intempéries 2018					169'547.20	
760.50	TOTAL INVESTISSEMENTS PROPRES	155'000.00		130'000.00		205'354.90	
760.66	SUBVENTIONS ACQUISES						
760.660.00	Subv. cantonales plan d'alarme Durnand						18'221.80
760.660.02	Subv. cantonales plan d'alarme avalanches		23'750.00				
760.661.02	Subv. cantonales Laves torrentielles Durnand III						5'996.40
760.661.05	Subv. cantonales Défense du Poupro		83'100.00		104'000.00		
760.661.09	Subv. cantonales Séc Durnand Intemp. 2018						143'542.90

DEFINITIF

Comptes d'investissement		Budget Dépenses	2020 Recettes	Budget Dépenses	2019 Recettes	Comptes Dépenses	2018 Recettes
760.662.09	Subv. communales Séc Durnand Intemp. 2018						10'053.25
760.66	TOTAL SUBVENTIONS ACQUISES		106'850.00		104'000.00		177'814.35
760	TOTAL PROTECTION AVALANCHES & ÉBOULEMENTS	155'000.00	106'850.00	130'000.00	104'000.00	205'354.90	177'814.35
76	TOTAL PROTECTION AVALANCHES & ÉBOULEMENTS	155'000.00	106'850.00	130'000.00	104'000.00	205'354.90	177'814.35
79	AMÉNAGEMENT						
790	AMÉNAGEMENT DU TERRITOIRE						
790.50	INVESTISSEMENTS PROPRES						
790.500.00	Plan de zone	20'000.00					
790.50	TOTAL INVESTISSEMENTS PROPRES	20'000.00					
790	TOTAL AMÉNAGEMENT DU TERRITOIRE	20'000.00					
79	TOTAL AMÉNAGEMENT	20'000.00					
7	TOTAL PROTECTION ET AMÉNAGEMENT DE L'ENVIRONNEME	420'000.00	126'850.00	505'000.00	134'000.00	372'496.74	243'242.15

DEFINITIF

Comptes d'investissement		Budget Dépenses	2020 Recettes	Budget Dépenses	2019 Recettes	Comptes Dépenses	2018 Recettes
8	ÉCONOMIE PUBLIQUE						
80	AGRICULTURE						
801	IRRIGATION						
801.50	INVESTISSEMENTS PROPRES						
801.501.00	Réseau d'irrigation	70'000.00		71'000.00		69'621.16	
801.50	TOTAL INVESTISSEMENTS PROPRES	70'000.00		71'000.00		69'621.16	
801.61	CONTRIBUTIONS DE TIERS						
801.610.00	Taxes racc. irrigation						2'000.00
801.61	TOTAL CONTRIBUTIONS DE TIERS						2'000.00
801.66	SUBVENTIONS ACQUISES						
801.661.00	Subv. cantonale Réseau d'irrigation		29'400.00		30'000.00		35'000.00
801.66	TOTAL SUBVENTIONS ACQUISES		29'400.00		30'000.00		35'000.00
801	TOTAL IRRIGATION	70'000.00	29'400.00	71'000.00	30'000.00	69'621.16	37'000.00
80	TOTAL AGRICULTURE	70'000.00	29'400.00	71'000.00	30'000.00	69'621.16	37'000.00

DEFINITIF

Comptes d'investissement		Budget Dépenses	2020 Recettes	Budget Dépenses	2019 Recettes	Comptes Dépenses	2018 Recettes
86	ENERGIE						
860	ELECTRICITÉ						
860.50	INVESTISSEMENTS PROPRES						
860.501.01	Eclairage public	40'000.00		29'000.00		60'801.61	
860.50	TOTAL INVESTISSEMENTS PROPRES	40'000.00		29'000.00		60'801.61	
860	TOTAL ELECTRICITÉ	40'000.00		29'000.00		60'801.61	
86	TOTAL ENERGIE	40'000.00		29'000.00		60'801.61	
8	TOTAL ÉCONOMIE PUBLIQUE	110'000.00	29'400.00	100'000.00	30'000.00	130'422.77	37'000.00
	Total compte d'investissement	1'104'000.00	204'650.00	898'500.00	165'400.00	693'486.29	280'242.15
	Investissements nets		899'350.00		733'100.00		413'244.14

DEFINITIF

Calcul des amortissements budget 2020 - avec mise à jour des investissements 2019 (sur la base de ce qui est connu au moment de l'établissement du budget)

	0. Administration générale		1. Sécurité	2. Enseignement			3. Culture, loisirs, culte				4. Santé	6. Trafic					
	Terrains	Bâtiments	Cadastre	Ecole	Mobilier	C.O. Martigny	Télé réseau	Place de jeux	Ch. pédestres	Stand de tir	Paroisse	Castel	Routes VS	Routes Bnier	Dépôt comm.	Véhicules	Eau potable
Solde au 31.12.2013	1.00	102'000.00		3'047'000.00	1.00		25'000.00	1.00		1.00	16'000.00	1.00	286'000.00	1'186'000.00	27'000.00	1.00	408'000.00
Investissements 2014	0.00	62'200.00	6'480.00	0.00	0.00		7'093.95	0.00		0.00	0.00	0.00	21'771.75	435'640.90	63'419.30	0.00	-54'399.42
Amort. ordinaires 2014	1.00	164'200.00	6'480.00	3'047'000.00	1.00		32'093.95	1.00		1.00	16'000.00	1.00	307'771.75	1'621'640.90	90'419.30	1.00	353'600.58
Amort. complémentaires 2014	0.00	-17'200.00	-1'480.00	-305'000.00	0.00		-4'093.95	0.00		0.00	-2'000.00	0.00	-31'771.75	-162'640.90	-9'419.30	0.00	-35'600.58
	0.00	0.00	-4'999.00	0.00	0.00		-14'000.00	0.00		0.00	0.00	0.00	0.00	0.00	-31'000.00	0.00	0.00
Solde au 31.12.2014	1.00	147'000.00	1.00	2'742'000.00	1.00		14'000.00	1.00		1.00	14'000.00	1.00	276'000.00	1'459'000.00	50'000.00	1.00	318'000.00
Investissements 2015	0.00	24'811.45	0.00	3'124.50	0.00	75'031.00	776.95	0.00		0.00	0.00	0.00	12'941.40	73'281.60	8'076.59	84'843.15	-14'013.40
Amort. ordinaires 2015	1.00	171'811.45	1.00	2'745'124.50	1.00	75'031.00	14'776.95	1.00		1.00	14'000.00	1.00	288'941.40	1'532'281.60	58'076.59	84'844.15	303'986.60
Amort. complémentaires 2015	0.00	-17'811.45	0.00	-275'124.50	0.00	-8'031.00	-1'776.95	0.00		0.00	-2'000.00	0.00	-28'941.40	-153'281.60	-6'076.59	-8'844.15	-29'986.60
	0.00	0.00	0.00	0.00	0.00	0.00	0.00	0.00		0.00	0.00	0.00	0.00	0.00	0.00	0.00	0.00
Solde au 31.12.2015	1.00	154'000.00	1.00	2'470'000.00	1.00	67'000.00	13'000.00	1.00	0.00	1.00	12'000.00	1.00	260'000.00	1'379'000.00	52'000.00	76'000.00	274'000.00
Investissements 2016	0.00	38'698.40	0.00	0.00	0.00	5'000.00	-2'800.00	0.00	14'256.00	0.00	0.00	0.00	5'712.95	87'510.20	48'072.24	0.00	-40'874.10
Amort. ordinaires 2016	1.00	192'698.40	1.00	2'470'000.00	1.00	72'000.00	10'200.00	1.00	14'256.00	1.00	12'000.00	1.00	265'712.95	1'466'510.20	100'072.24	76'000.00	233'125.90
Amort. complémentaires 2016	0.00	-19'698.40	0.00	-247'000.00	0.00	-8'000.00	-1'200.00	0.00	-2'256.00	0.00	-2'000.00	0.00	-26'712.95	-146'510.20	-10'072.24	-8'000.00	-24'125.90
	0.00	0.00	0.00	0.00	0.00	0.00	-8'999.00	0.00	-11'999.00	0.00	-9'999.00	0.00	0.00	0.00	0.00	-67'999.00	0.00
Solde au 31.12.2016	1.00	173'000.00	1.00	2'223'000.00	1.00	64'000.00	1.00	1.00	0.00	1.00	1.00	1.00	239'000.00	1'320'000.00	90'000.00	1.00	209'000.00
Investissements 2017	6'900.00	3'485.00	0.00	0.00	0.00	0.00	500.00	0.00	0.00	0.00	2'500.00	0.00	7'044.80	59'829.08	35'988.85	0.00	70'564.75
Amort. ordinaires 2017	6'901.00	176'485.00	1.00	2'223'000.00	1.00	64'000.00	501.00	1.00	1.00	1.00	2'501.00	1.00	246'044.80	1'379'829.08	125'988.85	1.00	279'564.75
Amort. complémentaires 2017	-901.00	-18'485.00	0.00	-223'000.00	0.00	-7'000.00	-500.00	0.00	0.00	0.00	-1'501.00	0.00	-25'044.80	-138'829.08	-13'988.85	0.00	-28'564.75
	0.00	0.00	0.00	0.00	0.00	0.00	0.00	0.00	0.00	0.00	-999.00	0.00	0.00	0.00	0.00	0.00	0.00
Solde au 31.12.2017	6'000.00	158'000.00	1.00	2'000'000.00	1.00	57'000.00	1.00	1.00	1.00	1.00	1.00	1.00	221'000.00	1'241'000.00	112'000.00	1.00	251'000.00
Investissements 2018	0.00	72'571.80	0.00	10'207.80	0.00	1'502.20	11'086.25	19'263.45	0.00	0.00	0.00	0.00	4'266.75	65'218.08	6'450.45	0.00	70'957.86
Amort. ordinaires 2018	6'000.00	230'571.80	1.00	2'010'207.80	1.00	58'502.20	11'087.25	19'264.45	1.00	1.00	1.00	1.00	225'266.75	1'306'218.08	118'450.45	1.00	321'957.86
Amort. complémentaires 2018	-1'000.00	-23'571.80	0.00	-201'207.80	0.00	-6'502.20	-2'087.25	-2'264.45	0.00	0.00	0.00	0.00	-23'266.75	-131'218.08	-12'450.45	0.00	-31'957.86
	-4'999.00	0.00	0.00	0.00	0.00	-51'999.00	-8'999.00	-16'999.00	0.00	0.00	0.00	0.00	0.00	0.00	-36'000.00	0.00	0.00
Solde au 31.12.2018	1.00	207'000.00	1.00	1'809'000.00	1.00	1.00	1.00	1.00	1.00	1.00	1.00	1.00	202'000.00	1'175'000.00	70'000.00	1.00	290'000.00
Investissements 2019	0.00	120'000.00	0.00	0.00	1'360.60	5'000.00	13'600.00	5'000.00	0.00	0.00	0.00	0.00	5'000.00	92'000.00	16'043.60	0.00	136'500.00
Amort. ordinaires 2019	1.00	327'000.00	1.00	1'809'000.00	1'361.60	5'001.00	13'601.00	5'001.00	1.00	1.00	1.00	1.00	207'000.00	1'267'000.00	86'043.60	1.00	426'500.00
Amort. complémentaires 2019	0.00	-33'000.00	0.00	-181'000.00	-361.60	-1'000.00	-1'601.00	-1'001.00	0.00	0.00	0.00	0.00	-21'000.00	-127'000.00	-9'043.60	0.00	-43'500.00
	0.00	0.00	0.00	0.00	-999.00	-4'000.00	0.00	-3'999.00	0.00	0.00	0.00	0.00	0.00	0.00	0.00	0.00	0.00
Solde au 31.12.2019	1.00	294'000.00	1.00	1'628'000.00	1.00	1.00	12'000.00	1.00	1.00	1.00	1.00	1.00	186'000.00	1'140'000.00	77'000.00	1.00	383'000.00
Investissements 2020	0.00	35'000.00	0.00	5'000.00	5'000.00	5'000.00	28'600.00	0.00	0.00	0.00	20'000.00	0.00	15'000.00	195'000.00	0.00	217'000.00	140'000.00
Amort. ordinaires 2020	1.00	329'000.00	1.00	1'633'000.00	5'001.00	5'001.00	40'600.00	1.00	1.00	1.00	20'001.00	1.00	201'000.00	1'335'000.00	77'000.00	217'001.00	523'000.00
Amort. complémentaires 2020	0.00	-33'000.00	0.00	-163'000.00	-1'001.00	-1'001.00	-4'600.00	0.00	0.00	0.00	-2'001.00	0.00	-21'000.00	-134'000.00	-8'000.00	-22'001.00	-53'000.00
	0.00	0.00	0.00	0.00	0.00	0.00	0.00	0.00	0.00	0.00	0.00	0.00	0.00	0.00	0.00	0.00	0.00
Solde au 31.12.2020	1.00	296'000.00	1.00	1'470'000.00	4'000.00	4'000.00	36'000.00	1.00	1.00	1.00	18'000.00	1.00	180'000.00	1'201'000.00	69'000.00	195'000.00	470'000.00
Cpte amort. ordinaires	029.331.00	029.331.00	100.331.00	210.331.00	210.331.02	211.331.00	321.331.00	330.331.02	350.331.00	350.331.00	390.331.00	440.331.00	610.331.00	620.331.00	620.331.01	620.331.02	700.331.00
Cpte amort. complémentaires	029.332.00	029.332.00	100.332.00	210.332.00	210.332.02	211.332.00	321.332.00	330.332.02	350.332.00	350.332.00	390.332.00	440.332.00	610.332.00	620.332.00	620.332.01	620.332.02	700.332.00
Compte du bilan	B11.140.029	B11.143.029	B11.146.029	B11.143.210	B11.146.029	B11.162.211	B11.141.321	B11.140.330	B11.143.029	B11.143.029	B11.162.390	B11.162.570	B11.161.610	B11.141.620	B11.143.029	B11.146.620	B11.141.700

Investissements 2020																	
Bâtiments communaux	35'000.00																
Archives communales																	
Abri Pci																	
Centre scolaire (Mini Vouipe)																	
Centre scolaire (tableau interactif)																	
Centre scolaire (mobilier)																	
Cycle d'Orientation de Martigny																	
Télé réseau																	
Télé réseau : taxes de raccordements																	
Chemins pédestres																	
Paroisse de Bovernier																	
Routes cantonales																	
Routes communales																	
Dépôt communal																	
Véhicule communal																	
Eau potable																	
Eau potable : taxes de raccordements																	
Eau potable : subv. cantonales																	
Eau potable : compteurs																	
Eaux usées																	
Eaux usées : taxes de raccordements																	
Eaux usées : subventions																	
STEP de Martigny																	
Déchetterie																	
Columbarium "La Ruche"																	
Plan d'alarme et intervention avalanches																	
Laves torrentielles Durmand II																	
Laves torrentielles Durmand II : subventions																	
Défense Poupro																	
Défense Poupro : subventions																	
Séc. Durmand - Intempérie 2015																	
Séc. Durmand - Intempérie 2015 : subventions																	
Défense Sous les Plans Buis																	
Défense Sous les Plans Buis - subventions																	
Révision globale du plan de zone																	
Réseau d'irrigation																	
Réseau d'irrigation : subventions																	
Réseau électrique																	
Réseau électrique : taxes de raccordements																	
Eclairage public																	
	0.00	35'000.00	0.00	5'000.00	5'000.00	5'000.00	28'600.00	0.00	0.00	0.00	20'000.00	0.00	15'000.00	195'000.00	0.00	217'000.00	140'000.00

	7. Protection, aménagement									8. Economie publique		Contrôle
	Eau potable	Eaux usées	STEP	PGEE	Moloks	Déchetterie	Cimetière	Protection	Plan de zone	Réseau irrig.	Réseau élect.	
Solde au 31.12.2013		70'000.00	173'000.00	1.00	45'000.00	16'000.00		238'000.00	1.00	74'000.00	822'000.00	6'535'007.00
Investissements 2014		3'674.80	28'429.40	0.00	0.00	0.00		63'334.30	20'094.20	47'229.35	354'853.90	1'059'822.43
Amort. ordinaires 2014		73'674.80	201'429.40	1.00	45'000.00	16'000.00		301'334.30	20'095.20	121'229.35	1'176'853.90	7'594'829.43
Amort. complémentaires 2014		-7'674.80	-20'429.40	0.00	-5'000.00	-2'000.00		-31'334.30	-2'095.20	-12'229.35	-117'853.90	-767'823.43
		0.00	0.00	0.00	-20'000.00	-7'000.00		0.00	-17'999.00	0.00	0.00	-94'998.00
Solde au 31.12.2014		66'000.00	181'000.00	1.00	20'000.00	7'000.00		270'000.00	1.00	109'000.00	1'059'000.00	6'732'008.00
Investissements 2015		-12'992.60	8'423.95	0.00	0.00	0.00	88'457.70	30'298.20	31'643.19	0.00	219'615.00	634'318.68
Amort. ordinaires 2015		53'007.40	189'423.95	1.00	20'000.00	7'000.00	88'457.70	300'298.20	31'644.19	109'000.00	1'278'615.00	7'366'326.68
Amort. complémentaires 2015		-5'007.40	-19'423.95	0.00	-2'000.00	-1'000.00	-9'457.70	-30'298.20	-3'644.19	-11'000.00	-128'615.00	-742'320.68
		0.00	0.00	0.00	0.00	0.00	0.00	0.00	0.00	0.00	0.00	0.00
Solde au 31.12.2015		48'000.00	170'000.00	1.00	18'000.00	6'000.00	79'000.00	270'000.00	28'000.00	98'000.00	1'150'000.00	6'624'006.00
Investissements 2016		-15'487.95	28'746.85	0.00	14'199.50	0.00	0.00	-26'043.59	19'675.75	29'373.85	102'082.91	308'123.01
Amort. ordinaires 2016		32'512.05	198'746.85	1.00	32'199.50	6'000.00	79'000.00	243'956.41	47'675.75	127'373.85	1'252'082.91	6'932'129.01
Amort. complémentaires 2016		-3'512.05	-20'746.85	0.00	-4'199.50	-1'000.00	-8'000.00	-24'956.41	-5'675.75	-13'373.85	-127'082.91	-704'123.01
		0.00	0.00	0.00	0.00	0.00	0.00	0.00	-41'999.00	0.00	0.00	-140'995.00
Solde au 31.12.2016		29'000.00	178'000.00	1.00	28'000.00	5'000.00	71'000.00	219'000.00	1.00	114'000.00	1'125'000.00	6'087'011.00
Investissements 2017	14'327.78	115'282.70	14'388.90	0.00	0.00	0.00	0.00	-2'935.75	7'150.76	60'388.90	90'108.20	485'523.97
Amort. ordinaires 2017	14'327.78	144'282.70	192'388.90	1.00	28'000.00	5'000.00	71'000.00	216'064.25	7'151.76	174'388.90	1'215'108.20	6'572'534.97
Amort. complémentaires 2017	-2'327.78	-15'282.70	-19'388.90	0.00	-3'000.00	-1'000.00	-8'000.00	-22'064.25	-1'151.76	-18'388.90	-122'108.20	-670'526.97
	0.00	0.00	0.00	0.00	0.00	0.00	0.00	0.00	-5'999.00	0.00	0.00	-6'998.00
Solde au 31.12.2017	12'000.00	129'000.00	173'000.00	1.00	25'000.00	4'000.00	63'000.00	194'000.00	1.00	156'000.00	1'093'000.00	5'895'010.00
Investissements 2018	10'512.20	7'887.08	11'125.00	0.00	3'380.00	-2'148.10	0.00	27'540.55	0.00	32'621.16	60'801.61	413'244.14
Amort. ordinaires 2018	22'512.20	136'887.08	184'125.00	1.00	28'380.00	1'851.90	63'000.00	221'540.55	1.00	188'621.16	1'153'801.61	6'308'254.14
Amort. complémentaires 2018	-2'512.20	-13'887.08	-19'125.00	0.00	-3'380.00	-851.90	-7'000.00	-22'540.55	0.00	-19'621.16	-115'801.61	-640'246.14
	0.00	0.00	0.00	0.00	0.00	-999.00	-55'999.00	0.00	0.00	0.00	-38'000.00	-213'994.00
Solde au 31.12.2018	20'000.00	123'000.00	165'000.00	1.00	25'000.00	1.00	1.00	199'000.00	1.00	169'000.00	1'000'000.00	5'454'014.00
Investissements 2019	5'000.00	149'000.00	32'000.00	0.00	0.00	0.00	0.00	-584.30	0.00	41'000.00	29'000.00	649'919.90
Amort. ordinaires 2019	25'000.00	272'000.00	197'000.00	1.00	25'000.00	1.00	1.00	198'415.70	1.00	210'000.00	1'029'000.00	6'103'933.90
Amort. complémentaires 2019	-3'000.00	-28'000.00	-20'000.00	0.00	-3'000.00	0.00	0.00	-20'415.70	0.00	-21'000.00	-103'000.00	-616'922.90
	0.00	0.00	0.00	0.00	0.00	0.00	0.00	0.00	0.00	0.00	0.00	-8'998.00
Solde au 31.12.2019	22'000.00	244'000.00	177'000.00	1.00	22'000.00	1.00	1.00	178'000.00	1.00	189'000.00	926'000.00	5'478'013.00
Investissements 2020	5'000.00	0.00	20'000.00	0.00	0.00	60'000.00	0.00	48'150.00	15'000.00	40'600.00	40'000.00	894'350.00
Amort. ordinaires 2020	27'000.00	244'000.00	197'000.00	1.00	22'000.00	60'001.00	1.00	226'150.00	15'001.00	229'600.00	966'000.00	6'372'363.00
Amort. complémentaires 2020	-3'000.00	-25'000.00	-20'000.00	0.00	-3'000.00	-6'001.00	0.00	-23'150.00	-2'001.00	-23'600.00	-97'000.00	-645'356.00
	0.00	0.00	0.00	0.00	0.00	0.00	0.00	0.00	0.00	0.00	0.00	0.00
Solde au 31.12.2020	24'000.00	219'000.00	177'000.00	1.00	19'000.00	54'000.00	1.00	203'000.00	13'000.00	206'000.00	869'000.00	5'727'007.00
Cpte amort. ordinaires	700.331.01	710.331.00	711.331.00	712.331.00	720.331.00	720.331.00	740.331.00	760.331.00	790.331.00	801.331.00	860.331.00	
Cpte amort. complémentaires	700.332.01	710.332.00	711.332.00	712.332.00	720.332.00	720.332.00	740.332.00	760.332.00	790.332.00	801.332.00	860.332.00	
Compte du bilan	B11.141.700	B11.141.710	B11.162.711	B11.140.710	B11.141.720	B11.141.720	B11.141.740	B11.141.760	B11.140.790	B11.141.801	B11.141.860	

Investissements 2020												
Bâtiments communaux												35'000.00
Archives communales												0.00
Abri Pci												0.00
Centre scolaire (Mini Vouipe)												5'000.00
Centre scolaire (tableau interactif)												0.00
Centre scolaire (mobilier)												5'000.00
Cycle d'Orientation de Martigny												5'000.00
Télé-réseau												30'000.00
Télé-réseau : taxes de raccordements												-1'400.00
Chemins pédestres												0.00
Paroisse de Bovernier												20'000.00
Routes cantonales												15'000.00
Routes communales												195'000.00
Dépôt communal												0.00
Véhicule communal												217'000.00
Eau potable												150'000.00
Eau potable : taxes de raccordements												-10'000.00
Eau potable : subv. cantonales												0.00
Eau potable : compteurs	5'000.00											5'000.00
Eaux usées		10'000.00										10'000.00
Eaux usées : taxes de raccordements		-10'000.00										-10'000.00
Eaux usées : subventions												0.00
STEP de Martigny			20'000.00									20'000.00
Déchetterie						60'000.00						60'000.00
Columbarium "La Ruhe"												0.00
Plan d'alarme et intervention avalanches								25'000.00				25'000.00
Laves torrentielles Durnand II								-23'750.00				-23'750.00
Laves torrentielles Durnand II : subventions												0.00
Défense Poupro								130'000.00				130'000.00
Défense Poupro : subventions								-83'100.00				-83'100.00
Séc. Durnand - Intempérie 2015												0.00
Séc. Durnand - Intempérie 2015 : subventions												0.00
Défense Sous les Plans Buis												0.00
Défense Sous les Plans Buis - subventions												0.00
Révision globale du plan de zone									15'000.00			15'000.00
Réseau d'irrigation										70'000.00		70'000.00
Réseau d'irrigation : subventions										-29'400.00		-29'400.00
Réseau électrique												0.00
Réseau électrique : taxes de raccordements												0.00
Eclairage public											40'000.00	40'000.00
	5'000.00	0.00	20'000.00	0.00	0.00	60'000.00	0.00	48'150.00	15'000.00	40'600.00	40'000.00	894'350.00