



Budget 2026

**Commune
de Bovernier**

TABLE DES MATIÈRES

• Convocation à l'assemblée primaire	5
• Message introductif	6-13
• Plan financier 2026-2029	14
• Budget du compte de résultats et du compte des investissements	15
• Budget du compte de résultats échelonné	16
• Budget du compte de résultats selon la classification fonctionnelle	17
• Budget du compte de résultats selon la classification par nature	20
• Budget du compte des investissements selon la classification fonctionnelle	23
• Budget du compte des investissements selon la classification par nature	26
• Budget du compte de résultats.....	27-67
0. Administration générale	27
1. Ordre et sécurité publics.....	31
2. Formation	36
3. Culture, Sport et Loisirs, Eglise	40
4. Santé.....	44
5. Prévoyance sociale	46
6. Trafic et communications.....	50
7. Protection de l'environnement et aménagement du territoire	53
8. Economie publique	60
9. Finances et impôts	64
• Budget du compte des investissements	68-74
0. Administration générale	68
2. Formation	69
3. Culture, Sport et Loisirs, Eglise	70
4. Santé.....	71
6. Trafic et communications.....	72
7. Protection de l'environnement et aménagement du territoire	73
8. Economie publique	74
• Tableau des immobilisations	75
• Approbation du budget	77

**Aux citoyennes et citoyens
de Bovernier**

CONVOCAATION

Chères citoyennes, chers citoyens,

Nous vous convoquons pour l'Assemblée primaire le

**lundi 24 novembre 2025 à 19h30
à la salle polyvalente de Bovernier**

avec l'ordre du jour suivant :

1. Salutations d'usage
2. Approbation du procès-verbal de l'Assemblée primaire du 26 mai 2025
3. MySTEP SA
 - a. Présentation du projet MySTEP SA par Yvan Crittin
 - b. Approbation du projet MySTEP SA
4. Présentation du plan financier 2026-2029
5. Budget 2026
 - a. Présentation du budget 2026 de la municipalité
 - b. Approbation du budget 2026 de la municipalité
6. Aménagement du territoire :
 - a. Prolongation des zones réservées selon art. 19 al. 2 LcAT
7. Message du président de la commune
8. Divers

Le budget 2026 dans son intégralité ainsi que le procès-verbal de l'Assemblée primaire du 26 mai 2025 sont à disposition des intéressés auprès du secrétariat communal ainsi que sur le site internet de la commune www.bovernier.ch.

Au plaisir de vous rencontrer nombreux, nous vous présentons, chères citoyennes, chers citoyens, nos meilleures salutations.

Commune de Bovernier

Le Président


Marcel GAY



Le Secrétaire


Félicien MICHAUD

Message introductif concernant le budget 2026 de la Commune de Bovernier

Le Conseil communal de Bovernier
à
l'Assemblée primaire

Mesdames, Messieurs les citoyens,

Conformément aux dispositions de la loi sur les communes et de l'ordonnance sur la gestion financière des communes, nous avons l'honneur de soumettre à votre examen et à votre approbation le budget 2026 tel qu'arrêté par le Conseil communal le 30 octobre 2025.

1. APERCU GENERAL

Avec un total de revenus financiers de **CHF 6'883'070** et un total de charges financières de **CHF 6'367'310**, le compte de résultats présente une marge d'autofinancement de **CHF 515'760**, soit une diminution de 35.35% par rapport au budget 2025. Les charges financières progressent de 2.43% alors que les revenus financiers sont en diminution de 1.87%.

Après comptabilisation des amortissements pour **CHF 771'599**, des attributions pour **CHF 110'160** et des prélèvements pour **CHF 15'000** sur les fonds spéciaux, le compte de résultats budgété 2026 présente un excédent de charges de **CHF 350'999**.

COMPTE DE RÉSULTATS	Budget 2026	Budget 2025	Comptes 2024	Ecart B2026-B2025	Ecart en %
Charges financières	6'367'310.00	6'216'270.00	6'187'209.22	151'040.00	2.43%
Revenus financiers	6'883'070.00	7'014'050.00	7'428'867.02	-130'980.00	-1.87%
Marge d'autofinancement	515'760.00	797'780.00	1'241'657.80	-282'020.00	-35.35%
- Amortissements planifiés	771'599.00	713'600.00	699'997.16	57'999.00	8.13%
- Attributions aux fonds et financements spéciaux	110'160.00	95'290.00	69'315.68	14'870.00	15.60%
+ Prélèvements sur les fonds et financements spéciaux	15'000.00	15'000.00	4'540.00	-	-
- Attributions au capital propre	-	-	460'000.00	-	-
Excédent de charges	350'999.00	-	-	-	-
Excédent de revenus	-	3'890.00	16'884.96	-	-

Avec un total de dépenses de **CHF 1'113'500** et un total de recettes de **CHF 70'400**, le compte d'investissements budgété 2026 présente un résultat net de **CHF 1'043'100**.

COMPTE DES INVESTISSEMENTS	Budget 2026	Budget 2025	Comptes 2024	Ecart B2026-B2025	Ecart en %
Dépenses	1'113'500.00	1'167'000.00	1'201'349.81	-53'500.00	-4.58%
Recettes	70'400.00	75'400.00	84'353.65	-5'000.00	-6.63%
Investissements nets	1'043'100.00	1'091'600.00	1'116'996.16	-48'500.00	-4.44%

2. EVOLUTIONS DE LA FORTUNE ET DES ENGAGEMENTS

La marge d'autofinancement budgété 2026 ne suffisant pas à couvrir les investissements nets budgétés 2026, le compte de financement 2026 présente une insuffisance de financement de **CHF 527'340**.

FINANCEMENT DES INVESTISSEMENTS	Budget 2026	Budget 2025	Comptes 2024	Ecart B2026-B2025	Ecart en %
Marge d'autofinancement	515'760.00	797'780.00	1'241'657.80	-282'020.00	-35.35%
Investissements nets	1'043'100.00	1'091'600.00	1'116'996.16	-48'500.00	-4.44%
Insuffisance de financement	527'340.00	293'820.00	-	233'520.00	79.48%
Excédent de financement	-	-	124'661.64	-	-

La fortune qui se montait à **CHF 5'345'823** au 31.12.2024 passera à **CHF 4'998'714** au 31.12.2026 selon les prévisions budgétaires 2025 et 2026.

MODIFICATION DE LA FORTUNE / DÉCOUVERT	Budget 2026	Budget 2025	Comptes 2024	Ecart B2026-B2025	Ecart en %
Excédent de revenus (+) / charges (-)	-350'999.00	3'890.00	16'884.96	-354'889.00	-
Excédent / Découvert du bilan	4'998'713.50	5'349'712.50	5'345'822.50	-350'999.00	-6.56%

La dette brute ou les engagements de **CHF 6'036'575** au 31.12.2024 passera à **CHF 6'857'735** en fonction des insuffisances de financement budgétées en 2025 et 2026.

MODIFICATION DES ENGAGEMENTS	Budget 2026	Budget 2025	Comptes 2024	Ecart B2026-B2025	Ecart en %
Variation des capitaux de tiers	527'340.00	293'820.00	-103'886.46	233'520.00	79.48%
Capitaux de tiers	6'857'735.46	6'330'395.46	6'036'575.46	527'340.00	8.33%

3. COMPTE DE RESULTATS ECHELONNE

La recommandation n° 4 sur la présentation du compte de résultats prévoit deux niveaux de résultats. Le premier renseigne sur le résultat opérationnel (exploitation et financement) et le deuxième sur le résultat extraordinaire. Le résultat total du compte modifie l'excédent ou le découvert au bilan. Les imputations internes ne sont pas présentées et les attributions et prélèvements sur les fonds figurent dans le premier niveau.

Les charges d'exploitation, amortissements compris, ont augmenté de **CHF 214'959** entre le budget 2025 et le budget 2026, ce qui représente une augmentation de 3.15%. Les revenus d'exploitation 2026 ont diminué de **CHF 97'130**, soit de 1.48%. Ainsi, le résultat 2026 provenant de l'activité d'exploitation, soit une perte de **CHF 577'399**, est en augmentation de **CHF 312'089** par rapport à 2025. Le résultat 2026 provenant de l'activité de financement (charges et revenus financiers) est en diminution de **CHF 42'800**. Le budget 2026 ne présente pas de charges et de revenus extraordinaires. Ainsi, le total du compte de résultats 2026 affiche un excédent de charges de **CHF 350'999**, en diminution de **CHF 354'889** par rapport au budget 2025.

COMPTE DE RÉSULTATS ÉCHELONNÉ	Budget 2026	Budget 2025	Comptes 2024	Ecart B2026-B2025	Ecart en %
30 Charges de personnel	1'097'720.00	1'041'810.00	1'061'807.32	55'910.00	5.37%
31 Charges de biens et services et autres ch. d'expl.	2'753'260.00	2'803'940.00	2'899'061.59	-50'680.00	-1.81%
33 Amortissements du patrimoine administratif	629'599.00	587'600.00	613'232.16	41'999.00	7.15%
35 Attributions aux fonds et financements spéciaux	110'160.00	95'290.00	69'315.68	14'870.00	15.60%
36 Charges de transferts	2'456'230.00	2'303'370.00	2'136'794.83	152'860.00	6.64%
37 Subventions redistribuées	-	-	-	-	-
Total des charges d'exploitation	7'046'969.00	6'832'010.00	6'780'211.58	214'959.00	3.15%
40 Revenus fiscaux	2'143'000.00	2'109'000.00	2'686'100.93	34'000.00	1.61%
41 Patentes et concessions	1'008'000.00	1'048'000.00	1'280'016.11	-40'000.00	-3.82%
42 Taxes	2'646'900.00	2'807'000.00	2'442'613.52	-160'100.00	-5.70%
43 Revenus divers	-	-	-	-	-
45 Prélèvements sur les fonds et financ. spéciaux	15'000.00	15'000.00	4'540.00	-	-
46 Revenus de transferts	656'670.00	587'700.00	516'405.79	68'970.00	11.74%
47 Subventions à redistribuer	-	-	-	-	-
Total des revenus d'exploitation	6'469'570.00	6'566'700.00	6'929'676.35	-97'130.00	-1.48%
R1 Résultat provenant de l'activité d'exploitation	-577'399.00	-265'310.00	149'464.77	-312'089.00	117.63%
34 Charges financières	92'600.00	83'600.00	73'736.88	9'000.00	10.77%
44 Revenus financiers	319'000.00	352'800.00	401'157.07	-33'800.00	-9.58%
R2 Résultat provenant de l'activité de financement	226'400.00	269'200.00	327'420.19	-42'800.00	-15.90%
O1 Résultat de l'activité de opérationnelle (R1 + R2)	-350'999.00	3'890.00	476'884.96	-354'889.00	-
38 Charges extraordinaires	-	-	460'000.00	-	-
48 Revenus extraordinaires	-	-	-	-	-
E1 Résultat provenant de l'activité extraordinaire	-	-	-460'000.00	-	-
Résultat total du compte de résultats (O1 + E1)	-350'999.00	3'890.00	16'884.96	-354'889.00	-

3.1. CHARGES D'EXPLOITATION

Charges de personnel (30)

Les charges de personnel 2026 marquent une progression de **CHF 55'910** par rapport au budget 2025. L'indexation ainsi que l'adaptation des salaires sont à l'origine de cette augmentation.

Biens et services et autres charges d'exploitation (31)

La baisse des charges de biens et services et autres charges d'exploitation de **CHF 50'680** représente une diminution de 1.81% par rapport au budget 2025.

Amortissements du patrimoine administratif (33)

Les amortissements des actifs appartenant au patrimoine administratif s'effectuent en fonction de la durée d'utilisation et de la catégorie d'immobilisations. La règle de l'ordonnance sur la gestion financière des communes (art. 51 de l'OGFCo du 26.09.2012) qui exigeait un taux d'amortissement de 10% sur la valeur résiduelle du patrimoine administratif ne s'applique plus avec l'entrée en vigueur de la nouvelle ordonnance (art. 62 de l'OGFCo du 24.02.2021).

Ainsi, le Conseil communal a fixé le taux d'amortissement, selon le type d'actif, à l'intérieur des fourchettes recommandées, pour 5 ans au minimum, comme suit :

• Compte de bilan 1400, Terrains	:	0%
• Compte de bilan 1401, Routes et voies de communication	:	10%
• Compte de bilan 1402, Aménagement des cours d'eau	:	10%
• Compte de bilan 1403, Autres travaux de génie-civil	:	7%
• Compte de bilan 1404, Bâtiments	:	8%
• Compte de bilan 1405, Forêts	:	0%
• Compte de bilan 1406, Biens meubles	:	50%
• Compte de bilan 1409, Autres immobilisations corporelles	:	50%
• Compte de bilan 142, Immobilisations incorporelles	:	50%
• Compte de bilan 146, Subventions d'investissements	:	20%

Les amortissements 2026 du patrimoine administratif affichent une augmentation de **CHF 41'999** par rapport à 2025 avec un taux moyen de 7.83%. Les amortissements du patrimoine administratif représentent **CHF 629'599** auxquels s'ajoutent les amortissements des subventions d'investissements qui figurent dans les charges de transfert (36) pour **CHF 142'000**. Le montant global des amortissements présenté est ainsi de **CHF 771'599**.

Le tableau des immobilisations est publié dans l'avant-dernière page du présent fascicule.

Attributions aux fonds et financements spéciaux (35)

Le budget 2026 prévoit des attributions pour un montant total de **CHF 95'160**, par les services autofinancés, comme suit :

• Service Eau potable	:	CHF 42'830
• Service Eaux usées	:	CHF 31'170
• Service Voirie	:	CHF 21'160

Charges de transferts (36)

Les charges de transferts comptabilisent toutes les subventions et contributions versées à des collectivités publiques (canton, communes, associations intercommunales), à des entreprises ou organisations privées (sociétés locales) et aux ménages (aides individuelles, soutiens à la famille). Celles-ci sont en hausse de **CHF 152'860** en 2026. La commune n'a que peu d'emprise sur la progression de ces charges liées.

3.2. REVENUS D'EXPLOITATION

Revenus fiscaux (40)

Les revenus fiscaux totalisent les impôts des personnes physiques et ceux des personnes morales. Les impôts à recevoir ont été estimés prudemment, sur la base des chiffres de la période fiscale 2023, tout en tenant compte de l'historique ainsi que du contexte économique actuel et de l'évolution de la population.

Pour rappel, le Conseil communal avait décidé d'adapter la progression à froid complètement avec une hausse de l'indexation de 150% à 153% dès l'année fiscale 2023. Cela devrait représenter quelque CHF 20'000 de manque à encaisser.

Pour 2025, une nouvelle hausse de l'indexation de 153% à 156% a été décidée par le Conseil communal. Ainsi, un nouveau manque à encaisser de CHF 20'000 est à prévoir.

Le total des revenus fiscaux 2026 affiche néanmoins une augmentation de **CHF 34'000** par rapport au budget 2025, soit 1.61%. Le montant d'un peu plus de CHF 2 millions, personnes

physiques et personnes morales confondues, est stable depuis l'exercice 2021 déjà, ce qui est réjouissant pour les budgets futurs.

Patentes et concessions (41)

Les patentes et concessions, principalement constituées par les redevances hydrauliques et électriques, sont en régression de **CHF 40'000**. La cause de cette diminution est l'effet de transport gratuit des FMM SA pour CHF 90'000, qui se retrouve également dans les biens et services et autres charges d'exploitation (31), ce qui rend l'opération neutre.

Taxes (42)

Les diverses taxes causales et redevances d'utilisation facturées aux bénéficiaires d'une prestation sont en diminution de **CHF 160'100**, soit 5.70%. La vente d'énergie par SOGESA SA devrait connaître une baisse et rapporter CHF 185'000 de moins qu'en 2025.

Prélèvements sur les fonds et financements spéciaux (45)

Le budget 2026 prévoit CHF 15'000 de prélèvement sur le fonds pour les Gains énergétiques afin de garantir les subventions communales pour les rénovations énergétiques des bâtiments. Aucun prélèvement par les services autofinancés n'est planifié.

Les prélèvements sur les fonds et financements spéciaux se montent ainsi à **CHF 15'000**.

Revenus de transferts (46)

Les revenus de transferts comptabilisent tous les dédommagements et subventions perçues auprès des collectivités publiques (confédération, canton, communes, associations intercommunales). Ceux-ci sont en hausse de **CHF 68'970** en 2026, soit 11.74%.

3.3. CHARGES ET REVENUS FINANCIERS

Charges financières (34)

Les charges financières, composées principalement des intérêts passifs, des intérêts sur les prêts bancaires et des frais des Gorges du Durnand, sont en augmentation de **CHF 9'000**, ce qui représente 10.77% d'augmentation par rapport au budget 2025.

Revenus financiers (44)

Les revenus financiers, composés principalement des locations, des intérêts de retard facturés, des intérêts des placements, des concessions du cimetière, du fermage avec SEDRE SA et de la distribution de dividendes sont très stables depuis plusieurs années. Cependant, la location de notre réseau électrique est en baisse de **CHF 20'000** par rapport aux années précédentes, dû à la baisse du taux de rémunération des actifs (WACC). La rétribution sur la vente d'énergie, qui représentait quelque **CHF 15'000** par année, sera abolie dès 2026. La diminution de **CHF 33'800**, soit 9.58%, des revenus financiers est principalement dû à ces adaptations contractuelles liées au fermage.

4. LE COMPTE DES INVESTISSEMENTS PAR NATURE

Le volume des investissements bruts 2026 atteint **CHF 1'113'500** en diminution de **CHF 53'500** par rapport au budget 2025. Les recettes d'investissements sont en diminution de **CHF 5'000** en fonction des différents travaux subventionnés.

INVESTISSEMENTS SELON LES NATURES	Budget 2026	Budget 2025	Comptes 2024	Ecart B2026-B2025	Ecart en %
50 Immobilisations corporelles	758'500.00	915'000.00	989'166.50	-156'500.00	-17.10%
52 Immobilisations incorporelles	-	20'000.00	50'419.31	-20'000.00	-
55 Participations et capital social	100'000.00	-	-	100'000.00	-
56 Propres subventions d'investissements	255'000.00	232'000.00	161'764.00	23'000.00	9.91%
Total des dépenses	1'113'500.00	1'167'000.00	1'201'349.81	-53'500.00	-4.58%
60 Transferts au patrimoine financier	-	-	15'500.00	-	-
63 Subventions d'investissements acquises	70'400.00	75'400.00	68'853.65	-5'000.00	-6.63%
Total des recettes	70'400.00	75'400.00	84'353.65	-5'000.00	-6.63%
Investissements nets	1'043'100.00	1'091'600.00	1'116'996.16	-48'500.00	-4.44%

4.1. DEPENSES D'INVESTISSEMENTS

Participations et capital social (55)

Le budget 2026 prévoit la souscription de 1'000 actions à CHF 100 pour un montant total de **CHF 100'000**, pour la création de la société MySTEP SA. Nous serons ainsi actionnaire de la nouvelle société qui va gérer le traitement de nos eaux usées en coactionariat avec les sept autres communes concernées (Martigny, Martigny-Combe, Fully, Liddes, Orsières, Sembrancher et Val-de-Bagnes (Vollèges)), sous réserve de l'acceptation de leur législatif respectif.

5. LES INDICATEURS FINANCIERS COMMUNAUX

Dès 2022, pour évaluer la situation financière des communes valaisannes, huit indicateurs ont été retenus pour l'établissement des budgets et comptes. Ils portent principalement sur la problématique de l'endettement. Ils servent à analyser l'équilibre budgétaire de la collectivité, la qualité de la gestion financière et l'importance de l'endettement. Les résultats obtenus s'expriment en % ou en francs et sont notés sur la base des moyennes actualisées retenues par le canton de Valais.

Grâce aux indicateurs financiers, le Conseil communal peut élaborer son budget en tenant compte des risques encourus en matière de gestion financière.

Ci-après, nous vous présentons le résultat des indicateurs pour les comptes 2024 et les budgets 2025 et 2026.

Evolution indicateurs	Comptes	Budget	Budget
	2024	2025	2026
1. Taux d'endettement net (I1)	79.36%	115.01%	137.79%
	bon	suffisant	suffisant
2. Degré d'autofinancement (I2)	111.16%	73.08%	49.44%
	haute conjoncture	récession	récession
3. Part des charges d'intérêts (I3)	0.07%	0.08%	0.15%
	bon	bon	bon
4. Dette brute par rapport aux revenus (I4)	68.49%	76.80%	86.05%
	bon	bon	bon
5. Proportion des investissements (I5)	16.49%	16.04%	15.11%
	eff. d'inv. moyen	eff. d'inv. moyen	eff. d'inv. moyen
6. Part du service de la dette (I6)	9.62%	10.39%	11.52%
	charge acceptable	charge acceptable	charge acceptable
7. Dette nette 1 par habitant (I7)	2307	2548	3060
	endettement moyen	endettement important	endettement important
8. Taux d'autofinancement (I8)	16.94%	11.53%	7.60%
	moyen	moyen	mauvais

CONCLUSION

Le Conseil communal présente un budget 2026 ambitieux par rapport à sa marge d'autofinancement. Un excédent de charges de plus de **CHF 350'000** peut effectivement interpeller le citoyen. On vous rassure. Ce budget fait encore et toujours la part belle aux investissements prioritaires pour notre commune. En effet, après avoir changé les infrastructures de base de la Rue de l'Oléoduc, le prochain chantier d'envergure concerne la traversée des Valettes. Prévu sur deux ans, en partenariat avec le canton, il permettra d'améliorer la sécurité et de refaire à neuf toutes les infrastructures souterraines. Mis à part ces investissements d'envergure, quelque **CHF 900'000** sur deux ans, le budget peut être qualifié d'ordinaire. Enfin, et c'est le plus important, la commune dispose d'une réserve financière de **CHF 900'000** (réserve de politique budgétaire), une sorte de tirelire alimentée grâce à une gestion rigoureuse des derniers exercices et qui permet d'oser un budget déficitaire. A préciser que le Conseil communal n'a pas voulu prélever un montant dans sa réserve de politique budgétaire pour alléger le budget, préférant le faire si nécessaire une fois les comptes 2026 bouclés.

Ainsi, le budget 2026 présente un excédent de charges de **CHF 350'999** qui sera portée en diminution de la fortune. Cette dernière devrait s'abaisser à **CHF 4'998'714** au 31.12.2026. L'endettement brut passera de **CHF 6'330'395** en 2025 à **CHF 6'857'735** en 2026.

Au vu de ce qui précède, le Conseil communal vous recommande d'approuver le budget 2026.

Nous vous remercions pour votre collaboration et vous présentons, Mesdames et Messieurs les citoyens, nos plus respectueuses salutations.

Commune de Bovernier

Le Président


Marcel GAY



Le Secrétaire


Félicien MICHAUD

Plan financier

Résultat	Compte	Budget		Plan financier	Plan financier	Plan financier	Plan financier	Plan financier	Plan financier	Plan financier	Plan financier	Plan financier
	2024	2025	2026	2027	2028	2029	2030	2031	2032	2033	2034	2035

Prévisions compte de résultats

Total des charges financières	6'187'209	6'216'270	6'367'310	6'465'000	6'615'000	6'765'000	-	-	-	-	-	-
Total des revenus financiers	7'428'867	7'014'050	6'883'070	7'492'000	7'742'000	7'992'000	-	-	-	-	-	-
Marge d'autofinancement	1'241'658	797'780	515'760	1'027'000	1'127'000	1'227'000	-	-	-	-	-	-
Amortissements planifiés	699'997	713'600	771'599	750'000	750'000	750'000	-	-	-	-	-	-
Attributions aux fonds et financements spéciaux	69'316	95'290	110'160	100'000	100'000	100'000	-	-	-	-	-	-
Dont fonds et financements spéciaux capital propre	69'316	95'290	110'160	100'000	100'000	100'000	-	-	-	-	-	-
Prélèvements sur les fonds et financements spéciaux	4'540	15'000	15'000	15'000	15'000	15'000	-	-	-	-	-	-
Dont fonds et financements spéciaux capital propre	4'540	15'000	15'000	15'000	15'000	15'000	-	-	-	-	-	-
Réévaluations des prêts du PA	-	-	-	-	-	-	-	-	-	-	-	-
Réévaluations des participations du PA	-	-	-	-	-	-	-	-	-	-	-	-
Attributions au capital propre	460'000	-	-	-	-	-	-	-	-	-	-	-
Réévaluations PA	-	-	-	-	-	-	-	-	-	-	-	-
Prélèvements sur le capital propre	-	-	-	-	-	-	-	-	-	-	-	-
Excédent revenus (+) charges (-)	16'885	3'890	-350'999	192'000	292'000	392'000	0	0	0	0	0	0

Prévision du compte des investissements

Total des dépenses	1'201'350	1'167'000	1'113'500	1'000'000	750'000	750'000	-	-	-	-	-	-
Total des recettes	84'354	75'400	70'400	100'000	100'000	100'000	-	-	-	-	-	-
Investissements nets	1'116'996	1'091'600	1'043'100	900'000	650'000	650'000	0	0	0	0	0	0

Financement des investissements

Report des investissements nets	1'116'996	1'091'600	1'043'100	900'000	650'000	650'000	-	-	-	-	-	-
Marge d'autofinancement	1'241'658	797'780	515'760	1'027'000	1'127'000	1'227'000	-	-	-	-	-	-
Excédent (+) découvert (-) de financement	124'662	-293'820	-527'340	127'000	477'000	577'000	0	0	0	0	0	0

Modification de la fortune/découvert

Excédent revenus (+) charges (-)	16'885	3'890	-350'999	192'000	292'000	392'000	-	-	-	-	-	-
Excédent/Découvert du bilan	5'345'823	5'349'713	4'998'714	5'190'714	5'482'714	5'874'714	0	0	0	0	0	0

Modification des engagements

Variation capitaux de tiers	-124'662	293'820	527'340	-127'000	-477'000	-577'000	-	-	-	-	-	-
Capitaux de tiers	6'036'575	6'330'395	6'857'735	6'730'735	6'253'735	5'676'735	0	0	0	0	0	0

Aperçu du compte de résultats et investissements		Compte 2024	Budget 2025	Budget 2026
Compte de résultats				
Résultat avant amortissements comptables				
Charges financières	- CHF	6'187'209.22	6'216'270.00	6'367'310.00
Revenus financiers	+ CHF	7'428'867.02	7'014'050.00	6'883'070.00
Marge d'autofinancement (négative)	= CHF	-	-	-
Marge d'autofinancement	= CHF	1'241'657.80	797'780.00	515'760.00
Résultat après amortissements comptables				
Marge d'autofinancement (négative)	- CHF	-	-	-
Marge d'autofinancement	+ CHF	1'241'657.80	797'780.00	515'760.00
Amortissements planifiés	- CHF	699'997.16	713'600.00	771'599.00
Attributions aux fonds et financements spéciaux	- CHF	69'315.68	95'290.00	110'160.00
Prélèvements sur les fonds et financements spéciaux	+ CHF	4'540.00	15'000.00	15'000.00
Réévaluations des prêts du PA	- CHF	-	-	-
Réévaluations des participations du PA	- CHF	-	-	-
Attributions au capital propre	- CHF	460'000.00	-	-
Réévaluations PA	+ CHF	-	-	-
Prélèvements sur le capital propre	+ CHF	-	-	-
Excédent de charges	= CHF	-	-	350'999.00
Excédent de revenus	= CHF	16'884.96	3'890.00	-
Compte des investissements				
Dépenses	+ CHF	1'201'349.81	1'167'000.00	1'113'500.00
Recettes	- CHF	84'353.65	75'400.00	70'400.00
Investissements nets	= CHF	1'116'996.16	1'091'600.00	1'043'100.00
Investissements nets (négatifs)	= CHF	-	-	-
Financement				
Marge d'autofinancement (négative)	- CHF	-	-	-
Marge d'autofinancement	+ CHF	1'241'657.80	797'780.00	515'760.00
Investissements nets	- CHF	1'116'996.16	1'091'600.00	1'043'100.00
Investissements nets (négatifs)	+ CHF	-	-	-
Insuffisance de financement	= CHF	-	293'820.00	527'340.00
Excédent de financement	= CHF	124'661.64	-	-

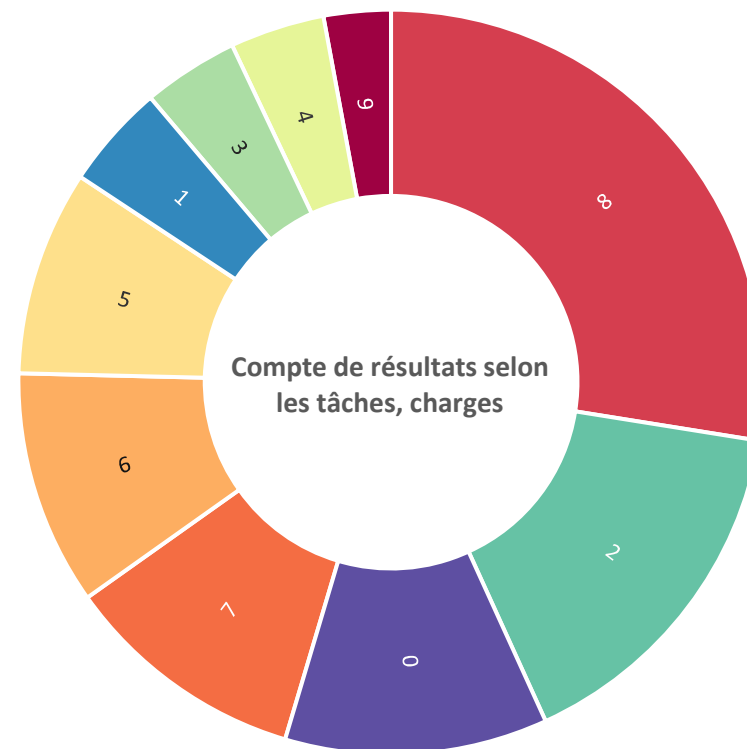
Compte de résultats échelonné		Compte 2024	Budget 2025	Budget 2026
Charges d'exploitation				
30 Charges de personnel	CHF	1'061'807.32	1'041'810.00	1'097'720.00
31 Charges de biens et services et autres charges d'exploitation	CHF	2'899'061.59	2'803'940.00	2'753'260.00
33 Amortissements du patrimoine administratif	CHF	613'232.16	587'600.00	629'599.00
35 Attributions aux fonds et financements spéciaux	CHF	69'315.68	95'290.00	110'160.00
36 Charges de transferts	CHF	2'136'794.83	2'303'370.00	2'456'230.00
37 Subventions redistribuées	CHF	-	-	-
Total des charges d'exploitation	CHF	6'780'211.58	6'832'010.00	7'046'969.00
Revenus d'exploitation				
40 Revenus fiscaux	CHF	2'686'100.93	2'109'000.00	2'143'000.00
41 Patentes et concessions	CHF	1'280'016.11	1'048'000.00	1'008'000.00
42 Taxes	CHF	2'442'613.52	2'807'000.00	2'646'900.00
43 Revenus divers	CHF	-	-	-
45 Prélèvements sur les fonds et financements spéciaux	CHF	4'540.00	15'000.00	15'000.00
46 Revenus de transferts	CHF	516'405.79	587'700.00	656'670.00
47 Subventions à redistribuer	CHF	-	-	-
Total des revenus d'exploitation	CHF	6'929'676.35	6'566'700.00	6'469'570.00
R1 Résultat provenant de l'activité d'exploitation		149'464.77	-265'310.00	-577'399.00
34 Charges financières	CHF	73'736.88	83'600.00	92'600.00
44 Revenus financiers	CHF	401'157.07	352'800.00	319'000.00
R2 Résultat provenant de l'activité de financement	CHF	327'420.19	269'200.00	226'400.00
O1 Résultat provenant de l'activité opérationnelle (R1 + R2)		476'884.96	3'890.00	-350'999.00
38 Charges extraordinaires	CHF	460'000.00	-	-
48 Revenus extraordinaires	CHF	-	-	-
E1 Résultat provenant de l'activité extraordinaire	CHF	-460'000.00	-	-
Résultat total du compte de résultats (O1 + E1)	CHF	16'884.96	3'890.00	-350'999.00

Compte de résultats selon les tâches		Compte 2024		Budget 2025		Budget 2026	
		Charges	Revenus	Charges	Revenus	Charges	Revenus
0	Administration générale	756'566.59	41'424.15	809'780.00	25'350.00	826'230.00	25'300.00
1	Ordre et sécurité publics, défense	285'401.96	31'779.85	306'460.00	33'000.00	328'190.00	32'000.00
2	Formation	1'013'246.67	83'300.65	1'113'910.00	90'800.00	1'136'220.00	94'370.00
3	Culture, sports et loisirs, église	282'671.43	62'384.45	308'470.00	63'900.00	301'390.00	61'900.00
4	Santé	229'103.85	-	260'240.00	-	297'880.00	-
5	Prévoyance sociale	577'294.41	45'139.32	599'800.00	60'900.00	646'800.00	76'800.00
6	Trafic et télécommunications	744'108.42	22'896.75	704'540.00	25'700.00	739'280.00	24'900.00
7	Protection de l'environnement et aménagement du territoire	665'952.46	566'109.24	713'980.00	631'600.00	767'459.00	655'600.00
8	Economie publique	2'168'284.80	2'092'459.98	2'019'010.00	2'446'700.00	1'994'630.00	2'264'600.00
9	Finances et impôts	693'891.47	4'487'912.63	188'970.00	3'651'100.00	210'990.00	3'662'600.00
Total des charges et des revenus		7'416'522.06	7'433'407.02	7'025'160.00	7'029'050.00	7'249'069.00	6'898'070.00
Excédent de charges			-		-		350'999.00
Excédent de revenus		16'884.96		3'890.00		-	

Compte de résultats selon les tâches, charges

0	Administration générale	11.4%	826'230
1	Ordre et sécurité publics, défense	4.5%	328'190
2	Formation	15.7%	1'136'220
3	Culture, sports et loisirs, église	4.2%	301'390
4	Santé	4.1%	297'880
5	Prévoyance sociale	8.9%	646'800
6	Trafic et télécommunications	10.2%	739'280
7	Protection de l'environnement et aménagement du territoire	10.6%	767'459
8	Economie publique	27.5%	1'994'630
9	Finances et impôts	2.9%	210'990

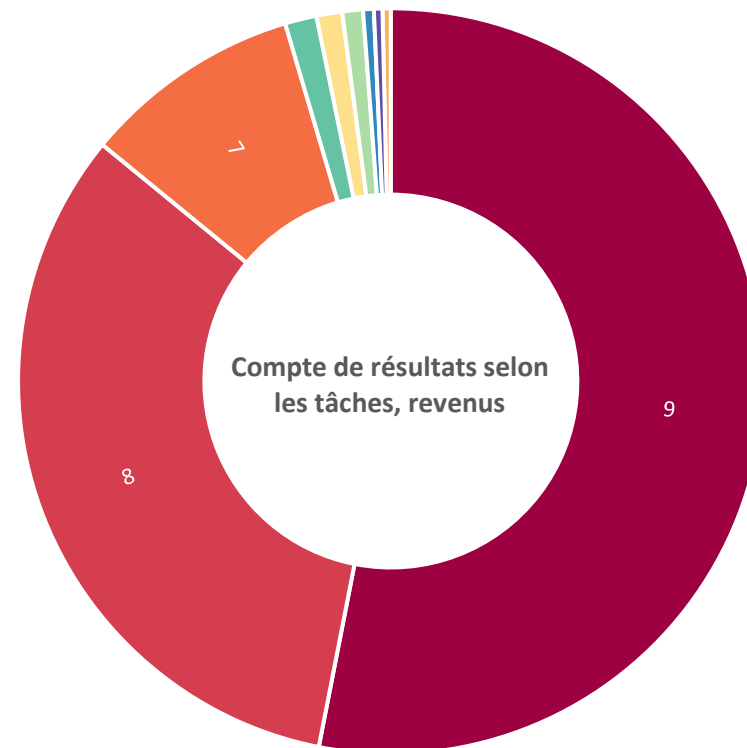
Total **7'249'069**



Compte de résultats selon les tâches, revenus

0	Administration générale	0.4%	25'300
1	Ordre et sécurité publics, défense	0.5%	32'000
2	Formation	1.4%	94'370
3	Culture, sports et loisirs, église	0.9%	61'900
4	Santé	0.0%	0
5	Prévoyance sociale	1.1%	76'800
6	Trafic et télécommunications	0.4%	24'900
7	Protection de l'environnement et aménagement du territoire	9.5%	655'600
8	Economie publique	32.8%	2'264'600
9	Finances et impôts	53.1%	3'662'600

Total **6'898'070**

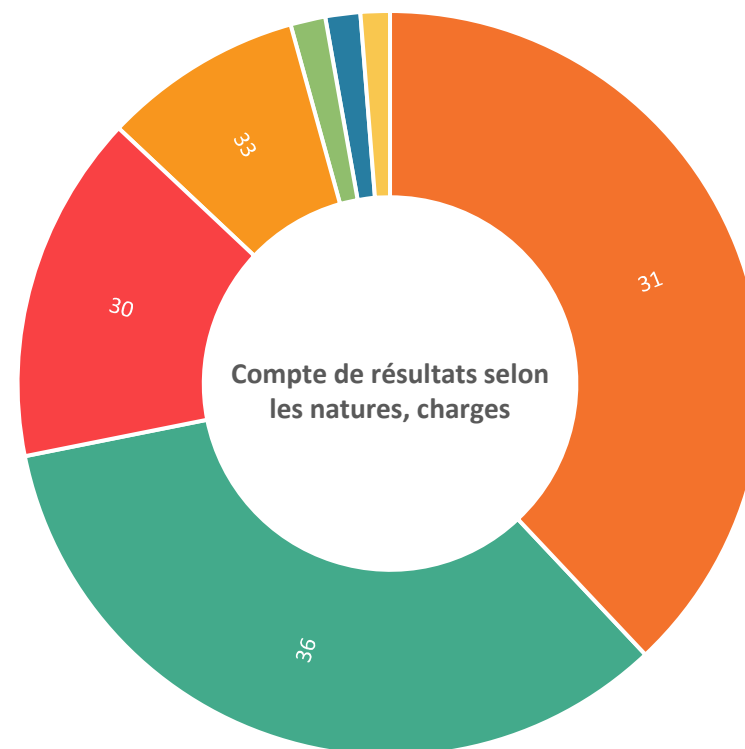


Compte de résultats selon les natures		Compte 2024		Budget 2025		Budget 2026	
		Charges	Revenus	Charges	Revenus	Charges	Revenus
30 Charges de personnel		1'061'807.32		1'041'810.00		1'097'720.00	
31 Charges de biens et services et autres charges d'exploitation		2'899'061.59		2'803'940.00		2'753'260.00	
33 Amortissements du patrimoine administratif		613'232.16		587'600.00		629'599.00	
34 Charges financières		73'736.88		83'600.00		92'600.00	
35 Attributions aux fonds et financements spéciaux		69'315.68		95'290.00		110'160.00	
36 Charges de transferts		2'136'794.83		2'303'370.00		2'456'230.00	
37 Subventions redistribuées		-		-		-	
38 Charges extraordinaires		460'000.00		-		-	
39 Imputations internes		102'573.60		109'550.00		109'500.00	
40 Revenus fiscaux			2'686'100.93		2'109'000.00		2'143'000.00
41 Patentes et concessions			1'280'016.11		1'048'000.00		1'008'000.00
42 Taxes			2'442'613.52		2'807'000.00		2'646'900.00
43 Revenus divers			-		-		-
44 Revenus financiers			401'157.07		352'800.00		319'000.00
45 Prélèvements sur les fonds et financements spéciaux			4'540.00		15'000.00		15'000.00
46 Revenus de transferts			516'405.79		587'700.00		656'670.00
47 Subventions à redistribuer			-		-		-
48 Revenus extraordinaires			-		-		-
49 Imputations internes			102'573.60		109'550.00		109'500.00
Total des charges et des revenus		7'416'522.06	7'433'407.02	7'025'160.00	7'029'050.00	7'249'069.00	6'898'070.00
Excédent de charges			-		-		350'999.00
Excédent de revenus		16'884.96		3'890.00		-	

Compte de résultats selon les natures, charges

30	Charges de personnel	15.1%	1'097'720
31	Charges de biens et services et autres charges d'exploitation	38.0%	2'753'260
33	Amortissements du patrimoine administratif	8.7%	629'599
34	Charges financières	1.3%	92'600
35	Attributions aux fonds et financements spéciaux	1.5%	110'160
36	Charges de transferts	33.9%	2'456'230
37	Subventions redistribuées	0.0%	0
38	Charges extraordinaires	0.0%	0
39	Imputations internes	1.5%	109'500

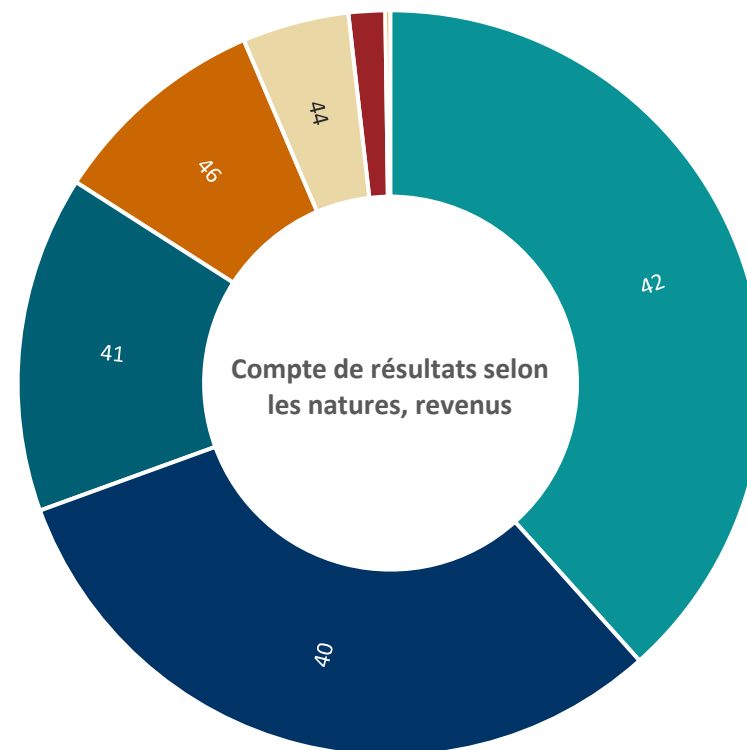
Total **7'249'069**



Compte de résultats selon les natures, revenus

40	Revenus fiscaux	31.1%	2'143'000
41	Patentes et concessions	14.6%	1'008'000
42	Taxes	38.4%	2'646'900
43	Revenus divers	0.0%	0
44	Revenus financiers	4.6%	319'000
45	Prélèvements sur les fonds et financements spéciaux	0.2%	15'000
46	Revenus de transferts	9.5%	656'670
47	Subventions à redistribuer	0.0%	0
48	Revenus extraordinaires	0.0%	0
49	Imputations internes	1.6%	109'500

Total **6'898'070**

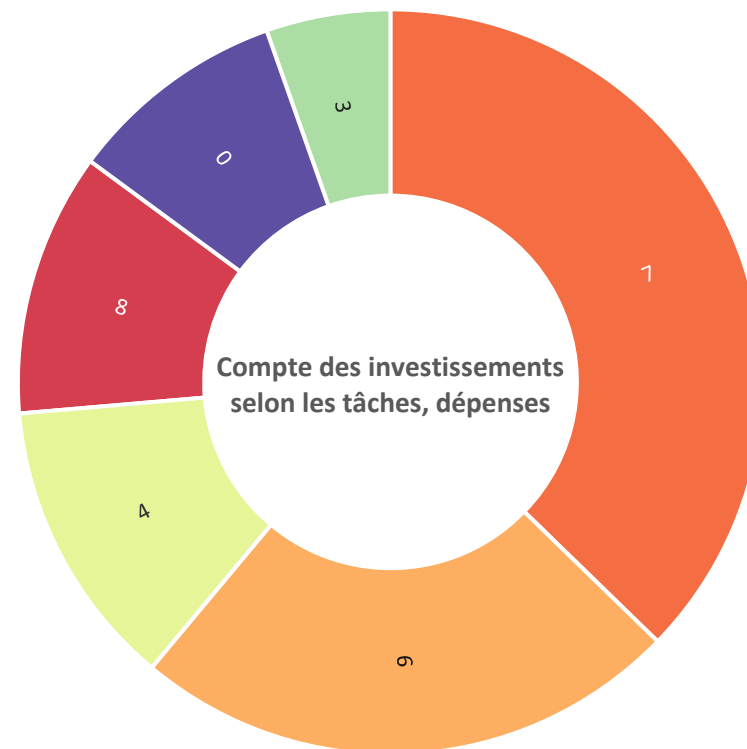


Compte des investissements selon les tâches		Compte 2024		Budget 2025		Budget 2026	
		Dépenses	Recettes	Dépenses	Recettes	Dépenses	Recettes
0	Administration générale	115'574.92	-	150'000.00	-	106'000.00	-
1	Ordre et sécurité publics, défense	-	-	-	-	-	-
2	Formation	-	-	40'000.00	-	-	-
3	Culture, sports et loisirs, église	83'546.08	3'500.00	40'000.00	1'400.00	60'000.00	1'400.00
4	Santé	141'764.00	-	140'000.00	-	140'000.00	-
5	Prévoyance sociale	-	-	-	-	-	-
6	Trafic et télécommunications	358'772.86	15'500.00	280'000.00	-	265'000.00	-
7	Protection de l'environnement et aménagement du territoire	345'726.64	65'353.65	357'000.00	32'000.00	415'000.00	27'000.00
8	Economie publique	155'965.31	-	160'000.00	42'000.00	127'500.00	42'000.00
9	Finances et impôts	-	-	-	-	-	-
Total des dépenses et des recettes		1'201'349.81	84'353.65	1'167'000.00	75'400.00	1'113'500.00	70'400.00
Excédent de dépenses			1'116'996.16		1'091'600.00		1'043'100.00
Excédent de recettes		-		-		-	

Compte des investissements selon les tâches, dépenses

0	Administration générale	9.5%	106'000
1	Ordre et sécurité publics, défense	0.0%	0
2	Formation	0.0%	0
3	Culture, sports et loisirs, église	5.4%	60'000
4	Santé	12.6%	140'000
5	Prévoyance sociale	0.0%	0
6	Trafic et télécommunications	23.8%	265'000
7	Protection de l'environnement et aménagement du territoire	37.3%	415'000
8	Economie publique	11.5%	127'500
9	Finances et impôts	0.0%	0

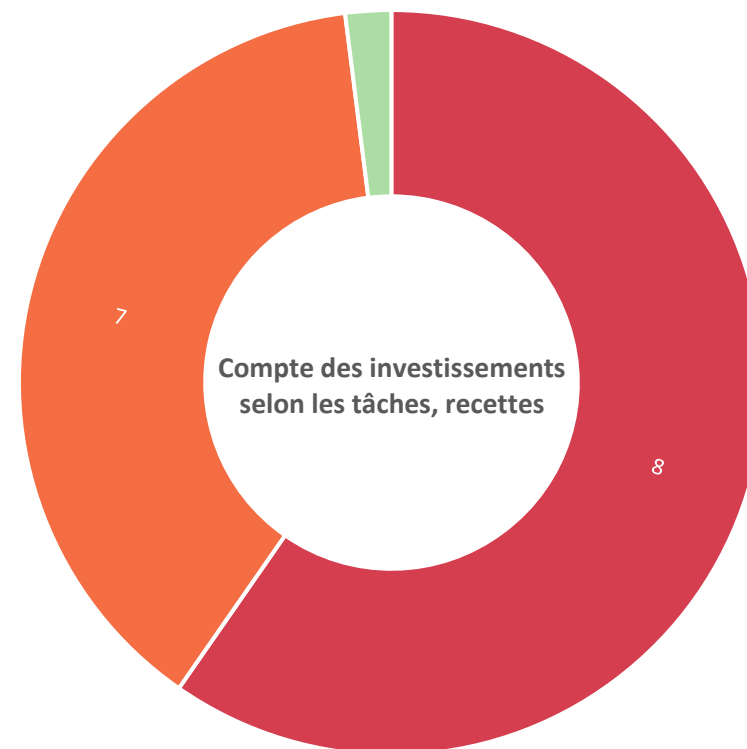
Total **1'113'500**



Compte des investissements selon les tâches, recettes

0	Administration générale	0.0%	0
1	Ordre et sécurité publics, défense	0.0%	0
2	Formation	0.0%	0
3	Culture, sports et loisirs, église	2.0%	1'400
4	Santé	0.0%	0
5	Prévoyance sociale	0.0%	0
6	Trafic et télécommunications	0.0%	0
7	Protection de l'environnement et aménagement du territoire	38.4%	27'000
8	Economie publique	59.7%	42'000
9	Finances et impôts	0.0%	0

Total **70'400**



Compte des investissements selon les natures	Compte 2024		Budget 2025		Budget 2026	
	Dépenses	Recettes	Dépenses	Recettes	Dépenses	Recettes
50 Immobilisations corporelles	989'166.50		915'000.00		758'500.00	
51 Investissements pour le compte de tiers	-		-		-	
52 Immobilisations incorporelles	50'419.31		20'000.00		-	
54 Prêts	-		-		-	
55 Participations et capital social	-		-		100'000.00	
56 Propres subventions d'investissement	161'764.00		232'000.00		255'000.00	
57 Subventions d'investissement redistribuées	-		-		-	
60 Transferts au patrimoine financier		15'500.00		-		-
61 Remboursements		-		-		-
62 Transferts d'immobilisations incorporelles		-		-		-
63 Subventions d'investissement acquises		68'853.65		75'400.00		70'400.00
64 Remboursement de prêts		-		-		-
65 Transferts de participations		-		-		-
66 Remboursement de subventions d'investissement propres		-		-		-
67 Subventions d'investissement à redistribuer		-		-		-
Total des dépenses et des recettes	1'201'349.81	84'353.65	1'167'000.00	75'400.00	1'113'500.00	70'400.00
Excédent de dépenses		1'116'996.16		1'091'600.00		1'043'100.00
Excédent de recettes	-		-		-	

COMPTE DE RÉSULTATS		Budget 2026		Budget 2025		Comptes 2024	
		Charges	Revenus	Charges	Revenus	Charges	Revenus
0	ADMINISTRATION GÉNÉRALE	826'230.00	25'300.00	809'780.00	25'350.00	756'566.59	41'424.15
01	Législatif et exécutif	54'210.00	4'000.00	56'780.00	4'000.00	53'873.98	7'326.25
011	Législatif	7'400.00	-	10'150.00	-	8'363.83	-
011.30	Charges de personnel	1'000.00	-	2'000.00	-	1'200.00	-
011.3001.100	Indemnités liées aux votations et élections	1'000.00		2'000.00		1'200.00	
011.31	Charges de biens et services et autres charges d'exploitation	5'400.00	-	6'900.00	-	6'163.83	-
011.3100.000	Matériel votations et élections	900.00		1'500.00		1'295.80	
011.3130.000	Frais de port	1'600.00		2'000.00		1'860.33	
011.3130.100	Frais de réception	2'900.00		3'400.00		3'007.70	
011.39	Imputations internes	1'000.00	-	1'250.00	-	1'000.00	-
011.3910.000	Prestations internes	1'000.00		1'250.00		1'000.00	
012	Exécutif	46'810.00	4'000.00	46'630.00	4'000.00	45'510.15	7'326.25
012.30	Charges de personnel	42'810.00	-	42'630.00	-	42'059.95	-
012.3000.000	Salaires du conseil communal	21'000.00		35'500.00		33'364.75	
012.3000.100	Salaires du conseil communal non soumis AVS	14'400.00		-		-	
012.3050.000	Cotisations AVS/AI/APG/AC	1'390.00		1'860.00		2'198.95	
012.3052.000	Cotisations caisse de pension	2'160.00		1'260.00		2'371.20	
012.3053.000	Cotisations LAA	260.00		290.00		273.35	
012.3054.000	Cotisations Allocations Familiales	600.00		790.00		926.70	
012.3099.000	Autres charges du conseil communal	3'000.00		2'930.00		2'925.00	
012.36	Charges de transfert	4'000.00	-	4'000.00	-	3'450.20	-
012.3632.000	Subvention communale à la bourgeoisie	4'000.00		4'000.00		3'450.20	
012.42	Revenus de transfert	-	-	-	-	-	3'876.05
012.4260.300	Indemnités pour perte de gain		-		-		3'876.05

COMPTE DE RÉSULTATS		Budget 2026		Budget 2025		Comptes 2024	
		Charges	Revenus	Charges	Revenus	Charges	Revenus
012.46	Revenus de transfert	-	4'000.00	-	4'000.00	-	3'450.20
012.4632.000	Participation de la bourgeoisie aux salaires des autorités		4'000.00		4'000.00		3'450.20
02	Administration	772'020.00	21'300.00	753'000.00	21'350.00	702'692.61	34'097.90
022	Administration générale	595'430.00	11'800.00	582'300.00	11'850.00	538'678.64	23'447.90
022.30	Charges de personnel	330'430.00	-	313'500.00	-	319'042.17	-
022.3000.000	Salaires des autorités	3'500.00		60'600.00		59'671.65	
022.3000.100	Salaires des autorités non soumis AVS	57'600.00		-		-	
022.3010.000	Traitements du personnel	204'700.00		195'900.00		192'325.00	
022.3050.000	Cotisations AVS/AI/APG/AC	13'640.00		14'900.00		16'259.04	
022.3052.000	Cotisations caisse de pension	32'340.00		26'600.00		28'866.80	
022.3053.000	Cotisations LAA	1'880.00		1'930.00		2'014.08	
022.3054.000	Cotisations Allocations Familiales	5'790.00		6'330.00		7'006.66	
022.3055.000	Cotisations indemnités journalières maladie	2'230.00		2'140.00		2'086.94	
022.3090.000	Formation et perfectionnement du personnel	2'000.00		-		1'212.00	
022.3099.000	Autres charges du personnel	6'750.00		5'100.00		9'600.00	
022.31	Charges de biens et services et autres charges d'exploitation	245'100.00	-	248'900.00	-	199'726.32	-
022.3100.000	Matériel de bureau	5'000.00		5'000.00		1'475.97	
022.3102.000	Imprimés, publications	2'000.00		2'000.00		754.50	
022.3110.000	Mobilier et équipement de bureau	2'000.00		2'000.00		586.60	
022.3113.000	Matériel informatique	5'000.00		3'000.00		1'653.05	
022.3130.000	Frais de port	7'000.00		7'000.00		7'984.57	
022.3130.100	Frais de téléphone et multimédia	2'800.00		2'800.00		2'976.20	
022.3130.200	Frais bancaires	1'500.00		1'500.00		1'246.42	
022.3130.300	Frais de représentation	45'000.00		45'000.00		29'416.80	
022.3130.400	Frais de réception	40'000.00		40'000.00		25'884.14	
022.3130.900	Frais d'encaissement	10'000.00		10'000.00		8'240.75	
022.3132.000	Frais de fiduciaire	12'000.00		12'000.00		11'674.80	
022.3132.100	Frais juridiques	2'000.00		2'000.00		2'838.95	
022.3132.200	Frais de gestion des archives	15'000.00		15'000.00		9'624.10	
022.3134.000	Assurances	10'900.00		9'600.00		9'522.05	
022.3137.000	Impôts communaux et cantonaux	25'000.00		30'000.00		24'500.00	
022.3150.000	Entretien mobilier et équipement de bureau	2'000.00		2'000.00		529.70	

COMPTE DE RÉSULTATS		Budget 2026		Budget 2025		Comptes 2024	
		Charges	Revenus	Charges	Revenus	Charges	Revenus
022.3158.000	Maintenance des logiciels, site internet et application communale	50'000.00		60'000.00		53'206.75	
022.3161.000	Location des photocopieuses	2'500.00		-		2'454.42	
022.3199.000	Concept de sécurité au travail	5'400.00		-		5'156.55	
022.36	Charges de transfert	19'900.00	-	19'900.00	-	19'910.15	-
022.3612.000	Subvention communale à la bourgeoisie	2'000.00		2'000.00		2'000.00	
022.3632.000	Part. communale, District	2'900.00		2'900.00		2'733.00	
022.3636.000	Cotisations aux associations, dons	15'000.00		15'000.00		15'177.15	
022.42	Taxes	-	5'000.00	-	5'000.00	-	16'974.30
022.4210.000	Emoluments administratifs		500.00		500.00		720.45
022.4260.022	Participation aux excédents des assurances		-		-		10'261.20
022.4260.900	Récupération frais d'encaissement		4'500.00		4'500.00		5'992.65
022.46	Revenus de transfert	-	2'000.00	-	2'000.00	-	2'000.00
022.4612.000	Participation de la bourgeoisie pour la gestion administrative		2'000.00		2'000.00		2'000.00
022.49	Imputations internes	-	4'800.00	-	4'850.00	-	4'473.60
022.4910.000	Prestations internes		4'800.00		4'850.00		4'473.60
029	Immeubles administratifs	176'590.00	9'500.00	170'700.00	9'500.00	164'013.97	10'650.00
029.30	Charges de personnel	47'840.00	-	47'800.00	-	48'271.90	-
029.3000.000	Salaires des autorités	2'200.00		3'300.00		2'993.85	
029.3001.000	Traitements du personnel conciergerie	-		1'000.00		-	
029.3010.000	Traitements du personnel conciergerie	33'800.00		33'000.00		34'148.00	
029.3010.100	Traitements du personnel conciergerie non soumis AVS	1'600.00		-		594.00	
029.3050.000	Cotisations AVS/AI/APG/AC	2'360.00		2'360.00		2'432.75	
029.3052.000	Cotisations caisse de pension	5'840.00		5'940.00		5'845.20	
029.3053.000	Cotisations LAA	270.00		280.00		295.65	
029.3054.000	Cotisations Allocations Familiales	1'000.00		1'000.00		1'032.15	
029.3055.000	Cotisations indemnités journalières maladie	360.00		360.00		363.90	
029.3099.000	Autres charges du personnel	410.00		560.00		566.40	

COMPTE DE RÉSULTATS		Budget 2026		Budget 2025		Comptes 2024	
		Charges	Revenus	Charges	Revenus	Charges	Revenus
029.31	Charges de biens et services et autres charges d'exploitation	65'750.00	-	66'900.00	-	64'167.15	-
029.3101.000	Materiel d'exploitation, fournitures	4'000.00		4'000.00		4'737.15	
029.3120.001	Electricité Commune et ancienne commune	40'000.00		45'000.00		38'815.83	
029.3120.002	Gaz Commune et ancienne commune	250.00		250.00		-	
029.3120.005	Eau Commune et ancienne commune	400.00		800.00		393.98	
029.3120.010	Egouts Commune et ancienne commune	600.00		1'100.00		434.03	
029.3120.011	Voirie Commune et ancienne commune	500.00		500.00		317.96	
029.3134.000	Assurances	5'000.00		5'250.00		4'309.00	
029.3144.000	Entretien bâtiments	15'000.00		10'000.00		15'159.20	
029.33	Amortissements du patrimoine administratif	63'000.00	-	56'000.00	-	51'574.92	-
029.3300.401	Amortissements planifiés, Bâtiments communaux	63'000.00		56'000.00		51'574.92	
029.44	Revenus financiers	-	9'500.00	-	9'500.00	-	10'650.00
029.4470.000	Location Ancienne maison de commune		7'200.00		7'200.00		7'200.00
029.4472.000	Location Salles de la maison de commune		2'000.00		2'000.00		3'150.00
029.4472.100	Location Panneau d'affichage à la Vouipe		300.00		300.00		300.00

COMPTE DE RÉSULTATS		Budget 2026		Budget 2025		Comptes 2024	
		Charges	Revenus	Charges	Revenus	Charges	Revenus
1	ORDRE ET SÉCURITÉ PUBLICS, DÉFENSE	328'190.00	32'000.00	306'460.00	33'000.00	285'401.96	31'779.85
11	Sécurité publique	26'370.00	3'500.00	7'610.00	3'500.00	5'883.90	2'572.00
111	Police	26'370.00	3'500.00	7'610.00	3'500.00	5'883.90	2'572.00
111.30	Charges de personnel	4'670.00	-	5'910.00	-	4'338.30	-
111.3000.000	Salaires des autorités	1'100.00		2'200.00		1'878.00	
111.3010.000	Traitements du personnel	2'800.00		2'600.00		1'755.40	
111.3050.000	Cotisations AVS/AI/APG/AC	250.00		320.00		237.00	
111.3052.000	Cotisations caisse de pension	260.00		260.00		162.60	
111.3053.000	Cotisations LAA	30.00		50.00		28.10	
111.3054.000	Cotisations Allocations Familiales	110.00		140.00		101.00	
111.3055.000	Cotisations indemnités journalières maladie	30.00		30.00		19.00	
111.3099.000	Autres charges du personnel	90.00		310.00		157.20	
111.31	Charges de biens et services et autres charges d'exploitation	500.00	-	500.00	-	200.00	-
111.3101.000	Materiel d'exploitation, fournitures	500.00		500.00		200.00	
111.36	Charges de transfert	21'200.00	-	1'200.00	-	1'345.60	-
111.3611.000	Participation au réseau Polycom	1'200.00		1'200.00		1'095.60	
111.3611.100	Participation aux interventions de la police cantonale	-		-		250.00	
111.3612.000	Participation à la police intercommunale	20'000.00		-		-	
111.42	Taxes	-	3'500.00	-	3'500.00	-	2'572.00
111.4240.000	Emoluments pour notification des CDP		2'500.00		2'500.00		1'932.00
111.4270.000	Amendes		1'000.00		1'000.00		640.00
12	Justice	83'490.00	-	82'140.00	-	73'012.15	-
120	Justice commune	19'490.00	-	19'140.00	-	18'607.60	-
120.30	Charges de personnel	18'490.00	-	17'340.00	-	17'536.80	-
120.3000.000	Salaires du juge et vice-juge	16'800.00		15'700.00		5'672.75	
120.3000.100	Salaires du juge et vice-juge non soumis AVS	-		-		11'200.00	

COMPTE DE RÉSULTATS		Budget 2026		Budget 2025		Comptes 2024	
		Charges	Revenus	Charges	Revenus	Charges	Revenus
120.3050.000	Cotisations AVS/AI/APG/AC	1'100.00		1'050.00		371.55	
120.3053.000	Cotisations LAA	120.00		140.00		134.80	
120.3054.000	Cotisations Allocations Familiales	470.00		450.00		157.70	
120.31	Charges de biens et services et autres charges d'exploitation	1'000.00	-	1'800.00	-	1'070.80	-
120.3132.000	Honoraires et expertises	1'000.00		1'000.00		360.00	
120.3170.000	Frais de déplacement et autres frais	-		800.00		710.80	
121	Justice district	3'000.00	-	3'000.00	-	2'566.75	-
121.36	Charges de transfert	3'000.00	-	3'000.00	-	2'566.75	-
121.3631.000	Participation au tribunal de district	3'000.00		3'000.00		2'566.75	
122	Autorité de protection de l'enfant et de l'adulte	61'000.00	-	60'000.00	-	51'837.80	-
122.36	Charges de transfert	61'000.00	-	60'000.00	-	51'837.80	-
122.3631.000	Participation cantonale aux charges d'exploitation des APEA	9'000.00		7'000.00		7'105.80	
122.3637.000	Participation au service intercommunal de la curatelle de Martigny	52'000.00		53'000.00		44'732.00	
14	Office de la population et cadastre	119'730.00	19'500.00	110'500.00	20'500.00	116'627.41	18'243.00
140	Office de la population et cadastre	119'730.00	19'500.00	110'500.00	20'500.00	116'627.41	18'243.00
140.30	Charges de personnel	95'530.00	-	88'800.00	-	98'416.55	-
140.3001.100	Commission des taxes	500.00		500.00		283.50	
140.3010.000	Traitements du personnel	67'700.00		71'900.00		77'085.00	
140.3010.100	Traitements du personnel non soumis AVS	10'400.00		-		-	
140.3050.000	Cotisations AVS/AI/APG/AC	4'440.00		4'710.00		5'047.60	
140.3052.000	Cotisations caisse de pension	9'300.00		8'400.00		7'508.40	
140.3053.000	Cotisations LAA	560.00		560.00		614.80	
140.3054.000	Cotisations Allocations Familiales	1'890.00		2'010.00		2'142.40	
140.3055.000	Cotisations indemnités journalières maladie	740.00		720.00		704.85	
140.3099.000	Autres charges du personnel	-		-		5'030.00	
140.31	Charges de biens et services et autres charges d'exploitation	23'000.00	-	20'500.00	-	17'264.86	-
140.3100.000	Matériel de bureau	5'000.00		5'000.00		1'475.98	

COMPTE DE RÉSULTATS		Budget 2026		Budget 2025		Comptes 2024	
		Charges	Revenus	Charges	Revenus	Charges	Revenus
140.3101.000	Part cantonale carte d'identité	2'500.00		2'500.00		2'238.00	
140.3101.100	Part cantonale permis de séjour	5'000.00		5'000.00		4'858.00	
140.3132.000	Frais de géomètres	8'000.00		8'000.00		6'238.45	
140.3161.000	Location des photocopieuses	2'500.00		-		2'454.43	
140.36	Charges de transfert	1'200.00	-	1'200.00	-	946.00	-
140.3611.000	Exploitation de commerce	200.00		200.00		-	
140.3631.000	Participation aux frais d'exploitation du registre foncier de Martigny	1'000.00		1'000.00		946.00	
140.41	Patentes et concessions	-	1'000.00	-	1'000.00	-	770.00
140.4120.000	Concessions établissements publics		1'000.00		1'000.00		770.00
140.42	Taxes	-	18'500.00	-	19'500.00	-	17'473.00
140.4210.000	Emoluments Carte d'identité		3'500.00		4'500.00		3'570.00
140.4210.100	Emoluments Permis de séjour		10'000.00		9'000.00		9'703.00
140.4260.000	Contributions du propriétaire aux frais de géomètre		5'000.00		6'000.00		4'200.00
15	Service du feu	84'660.00	9'000.00	79'900.00	9'000.00	79'590.45	10'964.85
150	Service du feu	34'660.00	9'000.00	34'900.00	9'000.00	34'337.25	10'964.85
150.30	Charges de personnel	7'040.00	-	7'280.00	-	6'342.85	-
150.3000.000	Salaires des autorités	2'000.00		2'200.00		1'878.00	
150.3001.100	Commission du feu	500.00		500.00		-	
150.3010.000	Chargé de sécurité	3'800.00		3'800.00		3'746.15	
150.3050.000	Cotisations AVS/AI/APG/AC	380.00		400.00		367.85	
150.3053.000	Cotisations LAA	50.00		20.00		44.45	
150.3054.000	Cotisations Allocations Familiales	160.00		60.00		156.40	
150.3099.000	Autres charges du personnel	150.00		300.00		150.00	
150.31	Charges de biens et services et autres charges d'exploitation	7'620.00	-	7'620.00	-	7'994.40	-
150.3101.000	Materiel d'exploitation, fournitures	2'000.00		2'000.00		2'656.80	
150.3137.000	TVA prestations internes	1'620.00		1'620.00		1'620.00	
150.3143.000	Entretien des hydrants	4'000.00		4'000.00		3'717.60	

COMPTE DE RÉSULTATS		Budget 2026		Budget 2025		Comptes 2024	
		Charges	Revenus	Charges	Revenus	Charges	Revenus
150.39	Imputations internes	20'000.00	-	20'000.00	-	20'000.00	-
150.3980.710	Imputation interne, Service Eau potable	20'000.00		20'000.00		20'000.00	
150.42	Taxes	-	8'000.00	-	8'000.00	-	10'014.85
150.4200.000	Taxe d'exemption service pompier		8'000.00		8'000.00		10'014.85
150.46	Revenus de transfert	-	1'000.00	-	1'000.00	-	950.00
150.4631.000	Subvention cantonale pour l'approvisionnement en eau incendie		1'000.00		1'000.00		950.00
151	Service du feu, organisation intercommunale	50'000.00	-	45'000.00	-	45'253.20	-
151.36	Charges de transfert	50'000.00	-	45'000.00	-	45'253.20	-
151.3632.000	Participation au CSI de Martigny	50'000.00		45'000.00		45'253.20	
16	Défense	13'940.00	-	26'310.00	-	10'288.05	-
161	Défense miliaire	1'500.00	-	13'200.00	-	1'386.00	-
161.36	Charges de transfert	1'500.00	-	13'200.00	-	1'386.00	-
161.3632.000	Participation aux frais du stand de tir du Mont-Brun	1'500.00		13'200.00		1'386.00	
162	Défense civile	3'570.00	-	3'880.00	-	2'366.75	-
162.30	Charges de personnel	2'370.00	-	2'730.00	-	2'217.25	-
162.3000.000	Salaires des autorités	2'000.00		2'200.00		1'878.00	
162.3050.000	Cotisations AVS/AI/APG/AC	140.00		150.00		122.50	
162.3053.000	Cotisations LAA	20.00		20.00		14.50	
162.3054.000	Cotisations Allocations Familiales	60.00		60.00		52.25	
162.3099.000	Autres charges du personnel	150.00		300.00		150.00	
162.31	Charges de biens et services et autres charges d'exploitation	1'000.00	-	1'000.00	-	-	-
162.3144.000	Entretien des bâtiments	1'000.00		1'000.00		-	

COMPTE DE RÉSULTATS		Budget 2026		Budget 2025		Comptes 2024	
		Charges	Revenus	Charges	Revenus	Charges	Revenus
162.36	Charges de transfert	200.00	-	150.00	-	149.50	-
162.3611.000	Participation aux frais Polyalert	200.00		150.00		149.50	
163	EMCR	8'870.00	-	9'230.00	-	6'535.30	-
163.30	Charges de personnel	2'870.00	-	3'230.00	-	2'271.25	-
163.3000.000	Salaires des autorités	2'000.00		2'200.00		1'878.00	
163.3001.100	Commission EMCR	500.00		500.00		54.00	
163.3050.000	Cotisations AVS/AI/APG/AC	140.00		150.00		122.50	
163.3053.000	Cotisations LAA	20.00		20.00		14.50	
163.3054.000	Cotisations Allocations Familiales	60.00		60.00		52.25	
163.3099.000	Autres charges du personnel	150.00		300.00		150.00	
163.36	Charges de transfert	6'000.00	-	6'000.00	-	4'264.05	-
163.3632.000	Participation communale à l'EMCR	3'000.00		3'000.00		3'039.45	
163.3632.100	Participation communale à la Colonne de secours	1'500.00		1'500.00		97.10	
163.3632.200	Participation communale au Secours régional Muverens-Trient	1'500.00		1'500.00		1'127.50	

COMPTE DE RÉSULTATS		Budget 2026		Budget 2025		Comptes 2024	
		Charges	Revenus	Charges	Revenus	Charges	Revenus
2	FORMATION	1'136'220.00	94'370.00	1'113'910.00	90'800.00	1'013'246.67	83'300.65
21	Scolarité obligatoire	1'067'500.00	81'370.00	1'048'390.00	78'800.00	950'019.72	72'429.00
212	Degré primaire	450'440.00	14'500.00	385'070.00	10'780.00	345'886.63	8'670.00
212.30	Charges de personnel	1'190.00	-	1'370.00	-	1'003.90	-
212.3000.000	Salaires des autorités	1'000.00		1'100.00		844.80	
212.3050.000	Cotisations AVS/AI/APG/AC	70.00		80.00		54.50	
212.3053.000	Cotisations LAA	10.00		10.00		6.10	
212.3054.000	Cotisations Allocations Familiales	30.00		30.00		23.50	
212.3099.000	Autres charges du personnel	80.00		150.00		75.00	
212.31	Charges de biens et services et autres charges d'exploitation	57'700.00	-	33'700.00	-	59'032.95	-
212.3104.000	Matériel scolaire	2'000.00		-		11'176.65	
212.3110.000	Mobilier de bureau	4'000.00		4'000.00		-	
212.3113.000	Matériel informatique	7'000.00		7'000.00		3'311.20	
212.3130.000	Activités sportives et culturelles	31'000.00		10'000.00		30'522.05	
212.3130.100	Multimédia et informatique	7'000.00		7'000.00		7'623.20	
212.3130.200	Prestations de services de tiers	2'000.00		-		1'372.15	
212.3134.000	Assurances	1'200.00		1'200.00		984.00	
212.3150.000	Entretien meubles et appareil de bureau	1'000.00		1'000.00		-	
212.3161.000	Location des photocopieuses	2'500.00		3'500.00		4'043.70	
212.36	Charges de transfert	391'550.00	-	350'000.00	-	285'849.78	-
212.3612.000	Participation écolage scolarisation commune de Martigny	2'700.00		2'700.00		2'700.00	
212.3631.000	Participation au traitement des enseignants primaires	324'000.00		284'000.00		236'851.05	
212.3632.000	Participation au traitement des écoles de l'Arpille	60'000.00		60'000.00		39'781.33	
212.3637.000	Participation au transport des élèves	4'850.00		3'300.00		6'517.40	
212.46	Revenus de transfert	-	14'500.00	-	10'780.00	-	8'670.00
212.4631.000	Subv. cantonale pour les fournitures et activités		9'250.00		8'280.00		6'210.00
212.4631.100	Subv. cantonale pour les ressources pédagogiques		5'250.00		2'500.00		2'460.00

COMPTE DE RÉSULTATS		Budget 2026		Budget 2025		Comptes 2024	
		Charges	Revenus	Charges	Revenus	Charges	Revenus
213	Degré secondaire I	341'960.00	26'070.00	387'900.00	27'220.00	324'687.35	22'959.00
213.31	Charges de biens et services et autres charges d'exploitation	23'100.00	-	24'600.00	-	23'283.00	-
213.3130.000	Transport des élèves	23'100.00		24'600.00		23'283.00	
213.36	Charges de transfert	318'860.00	-	363'300.00	-	301'404.35	-
213.3631.000	Participation au traitement des enseignants du CO	142'560.00		156'200.00		131'425.75	
213.3632.000	Participation au CO d'Octodure	169'000.00		200'000.00		159'873.00	
213.3637.100	Participation au transport des élèves	6'400.00		6'000.00		9'105.60	
213.3637.200	Participation au matériel scolaire des élèves du CO	900.00		1'100.00		1'000.00	
213.46	Revenus de transfert	-	26'070.00	-	27'220.00	-	22'959.00
213.4612.000	Remboursement du CO d'Octodure pour le transport des élèves		23'100.00		23'800.00		19'809.00
213.4631.000	Subv. cantonale pour les fournitures et activités		2'970.00		3'420.00		3'150.00
217	Bâtiments scolaires	275'100.00	40'800.00	275'420.00	40'800.00	279'445.74	40'800.00
217.30	Charges de personnel	88'910.00	-	77'850.00	-	85'631.20	-
217.3000.000	Salaires des autorités	2'200.00		3'300.00		2'993.85	
217.3001.000	Traitements du personnel conciergerie	-		3'000.00		-	
217.3010.000	Traitements du personnel conciergerie	64'200.00		54'300.00		60'652.00	
217.3010.100	Traitements du personnel conciergerie non soumis AVS	4'900.00		-		5'214.50	
217.3050.000	Cotisations AVS/AI/APG/AC	4'350.00		3'780.00		3'920.55	
217.3052.000	Cotisations caisse de pension	9'720.00		9'900.00		9'321.00	
217.3053.000	Cotisations LAA	500.00		470.00		559.90	
217.3054.000	Cotisations Allocations Familiales	1'850.00		1'620.00		1'664.35	
217.3055.000	Cotisations indemnités journalières maladie	600.00		590.00		580.25	
217.3099.000	Autres charges du personnel	590.00		890.00		724.80	

COMPTE DE RÉSULTATS		Budget 2026		Budget 2025		Comptes 2024	
		Charges	Revenus	Charges	Revenus	Charges	Revenus
217.31	Charges de biens et services et autres charges d'exploitation	105'190.00	-	109'570.00	-	101'814.54	-
217.3101.000	Matériel d'exploitation, fournitures	15'000.00		15'000.00		15'931.40	
217.3112.000	Vêtements de fonction	1'000.00		500.00		402.35	
217.3120.001	Electricité Centre scolaire	60'000.00		65'000.00		53'191.65	
217.3120.005	Eau Centre scolaire	680.00		830.00		666.89	
217.3120.010	Egouts Centre scolaire	930.00		1'160.00		753.98	
217.3120.011	Voirie Centre scolaire	1'080.00		1'080.00		849.60	
217.3134.000	Assurances	11'500.00		11'500.00		9'250.00	
217.3144.000	Entretien bâtiments	15'000.00		14'500.00		20'768.67	
217.33	Amortissements du patrimoine administratif	81'000.00	-	88'000.00	-	92'000.00	-
217.3300.401	Amortissements planifiés, Centre scolaire	81'000.00		88'000.00		92'000.00	
217.42	Taxes	-	14'500.00	-	14'500.00	-	14'500.00
217.4260.545	Participation UAPE Mini Vouipe aux frais de nettoyage		14'500.00		14'500.00		14'500.00
217.44	Revenus financiers	-	26'300.00	-	26'300.00	-	26'300.00
217.4470.545	Location Salles pour l'UAPE Mini Vouipe		26'300.00		26'300.00		26'300.00
22	Ecoles spécialisées	9'300.00	-	8'100.00	-	8'685.60	-
220	Ecoles spécialisées	9'300.00	-	8'100.00	-	8'685.60	-
220.36	Charges de transfert	9'300.00	-	8'100.00	-	8'685.60	-
220.3631.100	Participation aux frais de transport des élèves en institution	9'300.00		8'100.00		8'685.60	

COMPTE DE RÉSULTATS		Budget 2026		Budget 2025		Comptes 2024	
		Charges	Revenus	Charges	Revenus	Charges	Revenus
23	Formation professionnelle initiale	10'000.00	5'000.00	8'000.00	4'000.00	7'708.30	3'854.15
230	Formation professionnelle initiale	10'000.00	5'000.00	8'000.00	4'000.00	7'708.30	3'854.15
230.36	Charges de transfert	10'000.00	-	8'000.00	-	7'708.30	-
230.3634.000	Participation aux frais de transports des apprentis	10'000.00		8'000.00		7'708.30	
230.46	Revenus de transfert	-	5'000.00	-	4'000.00	-	3'854.15
230.4631.000	Participation cantonale aux frais de transports des apprentis		5'000.00		4'000.00		3'854.15
25	Ecole de formation générale	16'000.00	8'000.00	16'000.00	8'000.00	14'035.00	7'017.50
251	Ecole de formation générale	16'000.00	8'000.00	16'000.00	8'000.00	14'035.00	7'017.50
251.36	Charges de transfert	16'000.00	-	16'000.00	-	14'035.00	-
251.3634.000	Participation aux frais de transports des étudiants	16'000.00		16'000.00		14'035.00	
251.46	Revenus de transfert	-	8'000.00	-	8'000.00	-	7'017.50
251.4631.000	Participation cantonale aux frais de transports des étudiants		8'000.00		8'000.00		7'017.50
28	Recherche	32'120.00	-	32'120.00	-	31'768.10	-
281	Recherche fondamentale	32'120.00	-	32'120.00	-	31'768.10	-
281.36	Charges de transfert	32'120.00	-	32'120.00	-	31'768.10	-
281.3634.000	Participation aux frais d'exploitation du CREPA	10'500.00		10'500.00		10'148.10	
281.3634.100	Participation aux frais d'exploitation de BlueArk Entremont SA	21'620.00		21'620.00		21'620.00	
29	Autres systèmes éducatifs	1'300.00	-	1'300.00	-	1'029.95	-
299	Formation non-mentionnée ailleurs	1'300.00	-	1'300.00	-	1'029.95	-
299.36	Charges de transfert	1'300.00	-	1'300.00	-	1'029.95	-
299.3632.000	Participation au CIO de Martigny	1'000.00		1'000.00		775.80	
299.3636.000	Participation au fonds cantonal pour la formation des adultes	300.00		300.00		254.15	

COMPTE DE RÉSULTATS		Budget 2026		Budget 2025		Comptes 2024	
		Charges	Revenus	Charges	Revenus	Charges	Revenus
3	CULTURE, SPORT ET LOISIRS, EGLISE	301'390.00	61'900.00	308'470.00	63'900.00	282'671.43	62'384.45
32	Culture	12'690.00	-	32'870.00	-	6'483.85	-
329	Culture	12'690.00	-	32'870.00	-	6'483.85	-
329.30	Charges de personnel	2'690.00	-	2'870.00	-	1'588.90	-
329.3000.000	Salaires des autorités	1'000.00		1'100.00		844.80	
329.3001.100	Commission culturelle	1'500.00		1'500.00		585.00	
329.3050.000	Cotisations AVS/AI/APG/AC	70.00		80.00		54.50	
329.3053.000	Cotisations LAA	10.00		10.00		6.10	
329.3054.000	Cotisations Allocations Familiales	30.00		30.00		23.50	
329.3099.000	Autres charges du personnel	80.00		150.00		75.00	
329.31	Charges de biens et services et autres charges d'exploitation	10'000.00	-	30'000.00	-	4'894.95	-
329.3130.000	Evènements culturels	10'000.00		10'000.00		4'894.95	
329.3130.100	Fête villageoise	-		20'000.00		-	
33	Médias	54'410.00	61'900.00	52'030.00	63'900.00	48'943.53	62'384.45
332	Mass media	54'410.00	61'900.00	52'030.00	63'900.00	48'943.53	62'384.45
332.30	Charges de personnel	1'310.00	-	2'730.00	-	2'299.15	-
332.3000.000	Salaires des autorités	1'100.00		2'200.00		1'951.60	
332.3050.000	Cotisations AVS/AI/APG/AC	80.00		150.00		127.40	
332.3053.000	Cotisations LAA	10.00		20.00		15.80	
332.3054.000	Cotisations Allocations Familiales	40.00		60.00		54.35	
332.3099.000	Autres charges du personnel	80.00		300.00		150.00	
332.31	Charges de biens et services et autres charges d'exploitation	42'100.00	-	42'300.00	-	37'273.40	-
332.3118.000	Fourniture signaux télé réseau auprès de Sinergy Commerce SA	22'600.00		23'600.00		23'096.30	
332.3120.001	Electricité Télé réseau	4'200.00		3'400.00		4'015.25	
332.3134.000	Assurances	300.00		300.00		350.00	
332.3143.000	Entretien et exploitation réseau	15'000.00		15'000.00		9'811.85	

COMPTE DE RÉSULTATS		Budget 2026		Budget 2025		Comptes 2024	
		Charges	Revenus	Charges	Revenus	Charges	Revenus
332.33	Amortissements du patrimoine administratif	8'600.00	-	4'600.00	-	7'046.08	-
332.3300.301	Amortissements planifiés, Télé réseau	8'600.00		4'600.00		7'046.08	
332.36	Charges de transfert	2'400.00	-	2'400.00	-	2'324.90	-
332.3632.000	Gestion administrative et facturation du réseau TV par Sinergy	2'400.00		2'400.00		2'324.90	
332.42	Taxes	-	61'900.00	-	63'900.00	-	62'384.45
332.4240.000	Abonnements au télé réseau		61'900.00		63'900.00		62'384.45
34	Sport et loisirs	134'580.00	-	112'440.00	-	136'086.20	-
341	Sports	10'190.00	-	7'870.00	-	3'101.75	-
341.30	Charges de personnel	2'690.00	-	2'870.00	-	1'588.90	-
341.3000.000	Salaires des autorités	1'000.00		1'100.00		844.80	
341.3001.100	Commission des sports	1'500.00		1'500.00		585.00	
341.3050.000	Cotisations AVS/AI/APG/AC	70.00		80.00		54.50	
341.3053.000	Cotisations LAA	10.00		10.00		6.10	
341.3054.000	Cotisations Allocations Familiales	30.00		30.00		23.50	
341.3099.000	Autres charges du personnel	80.00		150.00		75.00	
341.31	Charges de biens et services et autres charges d'exploitation	2'500.00	-	2'500.00	-	959.10	-
341.3130.000	Manifestations sportives organisée par la commune	2'500.00		2'500.00		959.10	
341.36	Charges de transfert	5'000.00	-	2'500.00	-	553.75	-
341.3636.000	Subventions aux clubs et événements sportifs	5'000.00		2'500.00		553.75	
342	Loisirs, parcs et jardins	124'390.00	-	104'570.00	-	132'984.45	-
342.30	Charges de personnel	2'690.00	-	2'870.00	-	1'588.90	-
342.3000.000	Salaires des autorités	1'000.00		1'100.00		844.80	
342.3001.100	Commission des loisirs	1'500.00		1'500.00		585.00	
342.3050.000	Cotisations AVS/AI/APG/AC	70.00		80.00		54.50	
342.3053.000	Cotisations LAA	10.00		10.00		6.10	

COMPTE DE RÉSULTATS		Budget 2026		Budget 2025		Comptes 2024	
		Charges	Revenus	Charges	Revenus	Charges	Revenus
342.3054.000	Cotisations Allocations Familiales	30.00		30.00		23.50	
342.3099.000	Autres charges du personnel	80.00		150.00		75.00	
342.31	Charges de biens et services et autres charges d'exploitation	17'000.00	-	17'000.00	-	53'295.55	-
342.3137.000	TVA imputations internes	5'000.00		5'000.00		4'544.10	
342.3140.000	Entretien des parcs et jardins	8'000.00		8'000.00		38'575.55	
342.3141.000	Entretien des chemins pédestres	2'000.00		2'000.00		10'175.90	
342.3141.100	Entretien des pistes cyclables et VTT	2'000.00		2'000.00		-	
342.33	Amortissements du patrimoine administratif	20'000.00	-	-	-	-	-
342.3300.601	Amortissements planifiés, Parcs publics et places de jeux	20'000.00		-		-	
342.39	Imputations internes	84'700.00	-	84'700.00	-	78'100.00	-
342.3980.710	Imputation interne, Service Eau potable	32'400.00		32'400.00		32'400.00	
342.3980.720	Imputation interne, Service Eaux usées	42'300.00		42'300.00		35'700.00	
342.3980.730	Imputation interne, Service Voirie	10'000.00		10'000.00		10'000.00	
35	Eglises et affaires religieuses	99'710.00	-	111'130.00	-	91'157.85	-
350	Eglise catholique romaine	93'110.00	-	105'130.00	-	85'296.85	-
350.30	Charges de personnel	6'310.00	-	6'430.00	-	3'455.30	-
350.3000.000	Salaires des autorités	1'200.00		1'100.00		1'033.20	
350.3001.000	Traitements du personnel conciergerie	-		1'200.00		-	
350.3010.000	Traitements du personnel conciergerie	3'300.00		3'500.00		1'687.50	
350.3010.100	Traitements du personnel conciergerie non soumis AVS	1'200.00		-		-	
350.3050.000	Cotisations AVS/AI/APG/AC	290.00		310.00		426.55	
350.3053.000	Cotisations LAA	40.00		40.00		52.15	
350.3054.000	Cotisations Allocations Familiales	130.00		130.00		180.90	
350.3099.000	Autres charges du personnel	150.00		150.00		75.00	
350.36	Charges de transfert	86'800.00	-	98'700.00	-	81'841.55	-
350.3632.000	Participation à l'Eglise catholique	58'000.00		58'000.00		57'289.05	
350.3634.000	Subventions à la Paroisse de Bovernier	14'800.00		28'700.00		14'552.50	
350.3660.201	Amortissements planifiés, Paroisse de Bovernier	14'000.00		12'000.00		10'000.00	

COMPTE DE RÉSULTATS		Budget 2026		Budget 2025		Comptes 2024	
		Charges	Revenus	Charges	Revenus	Charges	Revenus
351	Eglise réformée évangélique	6'600.00	-	6'000.00	-	5'861.00	-
351.36	Charges de transfert	6'600.00	-	6'000.00	-	5'861.00	-
351.3632.000	Participation à l'Eglise réformée	6'600.00		6'000.00		5'861.00	

COMPTE DE RÉSULTATS		Budget 2026		Budget 2025		Comptes 2024	
		Charges	Revenus	Charges	Revenus	Charges	Revenus
4	SANTÉ	297'880.00	-	260'240.00	-	229'103.85	-
41	Hôpitaux, homes médicalisés	139'000.00	-	119'000.00	-	93'729.90	-
412	Homes médicalisés et maison pour personnes âgées	139'000.00	-	119'000.00	-	93'729.90	-
412.36	Charges de transfert	139'000.00	-	119'000.00	-	93'729.90	-
412.3632.000	Participation à la Maison de la Santé à Sembrancher	9'000.00		8'000.00		7'237.50	
412.3634.000	Participation EMS	61'000.00		60'000.00		57'727.40	
412.3660.201	Amortissements planifiés, Castel Notre-Dame de Martigny	69'000.00		51'000.00		28'765.00	
42	Soins ambulatoires	107'190.00	-	89'370.00	-	87'258.00	-
421	Soins ambulatoires	107'190.00	-	89'370.00	-	87'258.00	-
421.30	Charges de personnel	1'190.00	-	1'370.00	-	1'442.00	-
421.3000.000	Salaires des autorités	1'000.00		1'100.00		1'173.25	
421.3050.000	Cotisations AVS/AI/APG/AC	70.00		80.00		77.05	
421.3053.000	Cotisations LAA	10.00		10.00		9.15	
421.3054.000	Cotisations Allocations Familiales	30.00		30.00		32.55	
421.3099.000	Autres charges du personnel	80.00		150.00		150.00	
421.36	Charges de transfert	106'000.00	-	88'000.00	-	85'816.00	-
421.3632.000	Participation au Centre médico-social (CMS)	106'000.00		88'000.00		85'816.00	
43	Prévention	36'500.00	-	36'500.00	-	35'506.10	-
433	Service médical scolaire	36'500.00	-	36'500.00	-	35'506.10	-
433.36	Charges de transfert	36'500.00	-	36'500.00	-	35'506.10	-
433.3631.000	Participation à la santé scolaire	1'500.00		1'500.00		1'060.70	
433.3637.000	Participation aux soins dentaires scolaires	35'000.00		35'000.00		34'445.40	

COMPTE DE RÉSULTATS		Budget 2026		Budget 2025		Comptes 2024	
		Charges	Revenus	Charges	Revenus	Charges	Revenus
49	Santé publique	15'190.00	-	15'370.00	-	12'609.85	-
490	Santé publique	15'190.00	-	15'370.00	-	12'609.85	-
490.30	Charges de personnel	1'190.00	-	1'370.00	-	1'442.00	-
490.3000.000	Salaires des autorités	1'000.00		1'100.00		1'173.25	
490.3050.000	Cotisations AVS/AI/APG/AC	70.00		80.00		77.05	
490.3053.000	Cotisations LAA	10.00		10.00		9.15	
490.3054.000	Cotisations Allocations Familiales	30.00		30.00		32.55	
490.3099.000	Autres charges du personnel	80.00		150.00		150.00	
490.36	Charges de transfert	14'000.00	-	14'000.00	-	11'167.85	-
490.3631.000	Participation au dispositif pré-hospitalier	14'000.00		14'000.00		11'167.85	

COMPTE DE RÉSULTATS		Budget 2026		Budget 2025		Comptes 2024	
		Charges	Revenus	Charges	Revenus	Charges	Revenus
5	PRÉVOYANCE SOCIALE	646'800.00	76'800.00	599'800.00	60'900.00	577'294.41	45'139.32
52	Invalidité	126'100.00	-	120'700.00	-	109'819.45	-
523	Foyers pour invalides	126'100.00	-	120'700.00	-	109'819.45	-
523.36	Charges de transfert	126'100.00	-	120'700.00	-	109'819.45	-
523.3631.000	Participation aux mesures en faveur des handicapés	126'100.00		120'700.00		109'819.45	
53	Vieillesse et survivants	98'390.00	16'800.00	94'570.00	15'900.00	86'828.13	15'020.60
531	Assurance-vieillesse et survivants (AVS)	3'800.00	3'800.00	3'600.00	3'600.00	3'473.60	3'473.60
531.39	Imputations internes	3'800.00	-	3'600.00	-	3'473.60	-
531.3910.000	Prestations internes	3'800.00		3'600.00		3'473.60	
531.46	Revenus de transfert	-	3'800.00	-	3'600.00	-	3'473.60
531.4631.000	Subvention cantonale Agence AVS		3'800.00		3'600.00		3'473.60
532	Prestations complémentaires à l'AVS / AI	63'600.00	-	59'100.00	-	53'301.03	-
532.36	Charges de transfert	63'600.00	-	59'100.00	-	53'301.03	-
532.3631.000	Participation aux prestations complémentaires AVS/AI	59'600.00		55'500.00		49'815.16	
532.3631.100	Participation aux allocations familiales pour personnes sans activité	4'000.00		3'600.00		3'485.87	
535	Prestations de vieillesse	30'990.00	13'000.00	31'870.00	12'300.00	30'053.50	11'547.00
535.30	Charges de personnel	5'690.00	-	5'870.00	-	6'921.10	-
535.3000.000	Salaires des autorités	1'000.00		1'100.00		1'173.25	
535.3001.100	Commission des aînés	4'500.00		4'500.00		5'479.10	
535.3050.000	Cotisations AVS/AI/APG/AC	70.00		80.00		77.05	
535.3053.000	Cotisations LAA	10.00		10.00		9.15	
535.3054.000	Cotisations Allocations Familiales	30.00		30.00		32.55	
535.3099.000	Autres charges du personnel	80.00		150.00		150.00	

COMPTE DE RÉSULTATS		Budget 2026		Budget 2025		Comptes 2024	
		Charges	Revenus	Charges	Revenus	Charges	Revenus
535.31	Charges de biens et services et autres charges d'exploitation	24'500.00	-	25'600.00	-	22'710.40	-
535.3130.000	Service de repas à domicile	10'200.00		13'000.00		8'140.00	
535.3130.100	Repas communautaires	7'700.00		6'500.00		8'473.80	
535.3130.200	Transport des aînés	6'600.00		6'100.00		6'096.60	
535.36	Charges de transfert	800.00	-	400.00	-	422.00	-
535.3637.000	Subventions communales aux aînés pour les sacs taxés	800.00		400.00		422.00	
535.42	Taxes	-	13'000.00	-	12'300.00	-	11'547.00
535.4260.000	Participation au service de repas à domicile		9'900.00		9'200.00		8'382.00
535.4260.100	Participation aux repas communautaires		3'100.00		3'100.00		3'165.00
54	Famille et jeunesse	282'150.00	-	264'730.00	-	289'506.86	-
543	Avance et recouvrement des pensions alimentaires	1'800.00	-	2'500.00	-	1'538.82	-
543.36	Charges de transfert	1'800.00	-	2'500.00	-	1'538.82	-
543.3637.000	Participation au recouvrement des pensions alimentaires	1'800.00		2'500.00		1'538.82	
544	Protection de la jeunesse	7'600.00	-	6'100.00	-	4'800.00	-
544.36	Charges de transfert	7'600.00	-	6'100.00	-	4'800.00	-
544.3631.000	Participation aux curatelles éducatives (cantonales)	3'600.00		3'600.00		4'800.00	
544.3632.000	Participation aux curatelles éducatives (intercommunales)	4'000.00		2'500.00		-	
545	Structures d'accueil et prestations aux familles	272'750.00	-	256'130.00	-	283'168.04	-
545.30	Charges de personnel	3'550.00	-	2'730.00	-	2'882.60	-
545.3000.000	Salaires des autorités	3'000.00		2'200.00		2'346.45	
545.3050.000	Cotisations AVS/AI/APG/AC	200.00		150.00		152.85	
545.3053.000	Cotisations LAA	30.00		20.00		18.25	
545.3054.000	Cotisations Allocations Familiales	90.00		60.00		65.05	
545.3099.000	Autres charges du personnel	230.00		300.00		300.00	

COMPTE DE RÉSULTATS		Budget 2026		Budget 2025		Comptes 2024	
		Charges	Revenus	Charges	Revenus	Charges	Revenus
545.36	Charges de transfert	269'200.00	-	253'400.00	-	280'285.44	-
545.3634.000	Participation aux frais de l'UAPE Mini Vouipe	175'000.00		170'000.00		194'397.70	
545.3634.100	Participation aux frais des UAPE hors commune	28'000.00		36'200.00		25'197.74	
545.3637.000	Subvention communale aux ménages caisse maladie enfants	66'000.00		47'000.00		60'250.00	
545.3637.100	Soutien à la famille, cadeaux de naissance	200.00		200.00		440.00	
57	Aide sociale et asile	140'160.00	60'000.00	119'800.00	45'000.00	91'139.97	30'118.72
572	Aide sociale	130'670.00	60'000.00	110'530.00	45'000.00	82'269.35	30'118.72
572.30	Charges de personnel	2'870.00	-	3'230.00	-	3'665.45	-
572.3000.000	Salaires des autorités	2'000.00		2'200.00		2'346.45	
572.3001.100	Commission sociale	500.00		500.00		782.85	
572.3050.000	Cotisations AVS/AI/APG/AC	140.00		150.00		152.85	
572.3053.000	Cotisations LAA	20.00		20.00		18.25	
572.3054.000	Cotisations Allocations Familiales	60.00		60.00		65.05	
572.3099.000	Autres charges du personnel	150.00		300.00		300.00	
572.36	Charges de transfert	127'800.00	-	107'300.00	-	78'603.90	-
572.3637.000	Aides sociales communales versées par le CMS	60'000.00		45'000.00		18'278.70	
572.3637.100	Participation à l'aide sociale cantonale	67'800.00		62'300.00		60'325.20	
572.42	Taxes	-	-	-	-	-	42'706.15
572.4260.000	Remboursement aide sociale		-		-		42'706.15
572.46	Revenus de transfert	-	60'000.00	-	45'000.00	-	-12'587.43
572.4631.000	Remboursement cantonal aux avances communales		60'000.00		45'000.00		-12'587.43
574	Fonds cantonal pour l'emploi	6'600.00	-	6'200.00	-	5'825.52	-
574.36	Charges de transfert	6'600.00	-	6'200.00	-	5'825.52	-
574.3631.000	Participation au fonds cantonal pour l'emploi	6'600.00		6'200.00		5'825.52	

COMPTE DE RÉSULTATS		Budget 2026		Budget 2025		Comptes 2024	
		Charges	Revenus	Charges	Revenus	Charges	Revenus
579	Intégration	2'890.00	-	3'070.00	-	3'045.10	-
579.30	Charges de personnel	1'190.00	-	1'370.00	-	1'442.00	-
579.3000.000	Salaires des autorités	1'000.00		1'100.00		1'173.25	
579.3050.000	Cotisations AVS/AI/APG/AC	70.00		80.00		77.05	
579.3053.000	Cotisations LAA	10.00		10.00		9.15	
579.3054.000	Cotisations Allocations Familiales	30.00		30.00		32.55	
579.3099.000	Autres charges du personnel	80.00		150.00		150.00	
579.36	Charges de transfert	1'700.00	-	1'700.00	-	1'603.10	-
579.3632.000	Participation au programme d'intégration cantonal (PIC)	1'700.00		1'700.00		1'603.10	

COMPTE DE RÉSULTATS		Budget 2026		Budget 2025		Comptes 2024	
		Charges	Revenus	Charges	Revenus	Charges	Revenus
6	TRAFIC ET TÉLÉCOMMUNICATIONS	739'280.00	24'900.00	704'540.00	25'700.00	744'108.42	22'896.75
61	Circulation routière	710'280.00	22'900.00	675'540.00	21'700.00	719'049.52	18'316.75
611	Routes nationales	-	400.00	-	200.00	-	400.00
611.44	Revenus financiers	-	400.00	-	200.00	-	400.00
611.4451.100	Dividendes des participations		400.00		200.00		400.00
613	Routes cantonales	109'000.00	-	107'000.00	-	132'806.50	-
613.36	Charges de transfert	109'000.00	-	107'000.00	-	132'806.50	-
613.3631.000	Participation aux frais d'entretien des routes cantonales	69'000.00		76'000.00		110'806.50	
613.3660.101	Amortissements planifiés, Routes cantonales	40'000.00		31'000.00		22'000.00	
615	Routes communales	601'280.00	22'500.00	568'540.00	21'500.00	586'243.02	17'916.75
615.30	Charges de personnel	276'180.00	-	254'140.00	-	255'454.25	-
615.3000.000	Salaires des autorités	4'400.00		4'400.00		4'692.25	
615.3010.000	Traitements du personnel	213'100.00		193'900.00		194'980.10	
615.3010.100	Traitements du personnel non soumis AVS	4'500.00		-		4'237.35	
615.3050.000	Cotisations AVS/AI/APG/AC	14'250.00		13'000.00		13'065.15	
615.3052.000	Cotisations caisse de pension	29'120.00		28'500.00		27'871.35	
615.3053.000	Cotisations LAA	1'580.00		1'550.00		1'685.60	
615.3054.000	Cotisations Allocations Familiales	6'060.00		5'550.00		5'545.90	
615.3055.000	Cotisations indemnités journalières maladie	2'320.00		2'120.00		2'111.05	
615.3099.000	Autres charges du personnel	850.00		1'120.00		1'265.50	
615.31	Charges de biens et services et autres charges d'exploitation	110'100.00	-	101'400.00	-	99'041.46	-
615.3101.000	Carburants véhicules communaux	10'200.00		10'200.00		9'310.90	
615.3101.100	Materiel d'exploitation, fournitures	11'200.00		8'000.00		5'681.51	
615.3111.000	Signalisation des routes et bâtiments	2'000.00		5'000.00		547.05	
615.3112.000	Vêtements de fonction	6'000.00		5'000.00		4'151.55	
615.3113.000	Matériel informatique	2'000.00		-		1'704.95	
615.3120.001	Electricité Dépôt communal	4'000.00		5'000.00		4'166.35	
615.3130.000	Frais de téléphone	1'000.00		900.00		873.80	

COMPTE DE RÉSULTATS		Budget 2026		Budget 2025		Comptes 2024	
		Charges	Revenus	Charges	Revenus	Charges	Revenus
615.3130.100	Balayage des rues	2'000.00		2'000.00		1'945.80	
615.3130.200	Illuminations de Noël	-		-		148.65	
615.3134.000	Assurances bâtiments	350.00		350.00		250.00	
615.3134.100	Assurances véhicules	7'350.00		7'450.00		7'580.00	
615.3141.000	Entretien réseau routier	30'000.00		30'000.00		31'862.25	
615.3141.100	Déblaiement des neiges	12'500.00		10'000.00		9'437.14	
615.3144.000	Entretien du Dépôt communal	500.00		500.00		-	
615.3151.000	Frais de véhicules	20'000.00		16'000.00		19'192.05	
615.3190.000	Sinistres, indemnités payées à des tiers	1'000.00		1'000.00		1'925.30	
615.3199.000	Concept de sécurité au travail	-		-		264.16	
615.33	Amortissements du patrimoine administratif	196'000.00	-	195'000.00	-	218'272.86	-
615.3300.101	Amortissements planifiés, Routes communales	167'000.00		165'000.00		161'767.88	
615.3300.401	Amortissements planifiés, Dépôt communal	4'000.00		4'000.00		5'000.00	
615.3300.601	Amortissements planifiés, Véhicules	25'000.00		26'000.00		51'504.98	
615.36	Charges de transfert	19'000.00	-	18'000.00	-	13'474.45	-
615.3632.000	Subvention communale à la bourgeoisie	19'000.00		18'000.00		13'474.45	
615.42	Taxes	-	3'500.00	-	3'500.00	-	4'442.30
615.4210.000	Usage du domaine public		500.00		500.00		-
615.4240.000	Refacturation travaux pour tiers		500.00		500.00		-
615.4250.000	Vente sel et chlorure		500.00		500.00		170.00
615.4260.000	Participations de tiers aux dommages causés sur les routes communales		2'000.00		2'000.00		4'272.30
615.46	Revenus de transfert	-	19'000.00	-	18'000.00	-	13'474.45
615.4632.000	Participation de la bourgeoisie aux salaires des employés TP		19'000.00		18'000.00		13'474.45

COMPTE DE RÉSULTATS		Budget 2026		Budget 2025		Comptes 2024	
		Charges	Revenus	Charges	Revenus	Charges	Revenus
62	Transports publics	29'000.00	2'000.00	29'000.00	4'000.00	25'058.90	4'580.00
622	Trafic régional	27'000.00	-	25'000.00	-	20'965.90	-
622.36	Charges de transfert	27'000.00	-	25'000.00	-	20'965.90	-
622.3631.000	Participation au trafic régional voyageurs	27'000.00		25'000.00		20'965.90	
629	Trafic régional	2'000.00	2'000.00	4'000.00	4'000.00	4'093.00	4'580.00
629.31	Charges de transfert	2'000.00	-	4'000.00	-	4'093.00	-
629.3130.000	Achat de cartes journalières (CFF/TGSB)	2'000.00		4'000.00		4'093.00	
629.46	Revenus de transfert	-	2'000.00	-	4'000.00	-	4'580.00
629.4250.000	Vente de cartes journalières (CFF/TGSB)		2'000.00		4'000.00		4'580.00

COMPTE DE RÉSULTATS		Budget 2026		Budget 2025		Comptes 2024	
		Charges	Revenus	Charges	Revenus	Charges	Revenus
7	PROTECTION DE L'ENVIRON. ET AMÉNAGEMENT DU TERRITOIRE	767'459.00	655'600.00	713'980.00	631'600.00	665'952.46	566'109.24
71	Approvisionnement en eau	197'700.00	197'700.00	199'900.00	199'900.00	199'506.34	199'506.34
710	Approvisionnement en eau	197'700.00	197'700.00	199'900.00	199'900.00	199'506.34	199'506.34
710.30	Charges de personnel	37'070.00	-	35'660.00	-	39'377.00	-
710.3000.000	Salaires des autorités	2'200.00		2'200.00		1'951.60	
710.3010.000	Traitements du personnel	26'800.00		25'500.00		28'826.70	
710.3050.000	Cotisations AVS/AI/APG/AC	1'900.00		1'820.00		2'013.95	
710.3052.000	Cotisations caisse de pension	4'320.00		4'190.00		4'645.60	
710.3053.000	Cotisations LAA	210.00		220.00		246.15	
710.3054.000	Cotisations Allocations Familiales	810.00		780.00		854.75	
710.3055.000	Cotisations indemnités journalières maladie	300.00		280.00		312.65	
710.3090.000	Formation et perfectionnement du personnel	300.00		-		-	
710.3099.000	Autres charges du personnel	230.00		670.00		525.60	
710.31	Charges de biens et services et autres charges d'exploitation	57'800.00	-	77'400.00	-	82'773.11	-
710.3111.000	Achat de compteurs d'eau	-		21'600.00		21'560.40	
710.3120.001	Electricité Réservoirs eau potable	18'500.00		18'500.00		20'239.05	
710.3130.000	Prestations de services de tiers	4'000.00		4'000.00		3'203.33	
710.3130.100	Frais de traitement de l'eau potable	1'250.00		1'250.00		-	
710.3132.000	Analyses bactériologiques	2'500.00		2'500.00		2'114.45	
710.3134.000	Assurances	1'050.00		1'050.00		1'050.00	
710.3143.000	Entretien et exploitation réseau	20'000.00		20'000.00		14'193.57	
710.3143.100	Entretien et exploitation des réservoirs	5'000.00		5'000.00		15'211.80	
710.3151.000	Entretien des compteurs d'eau	5'000.00		3'000.00		5'200.51	
710.3181.000	Pertes sur débiteurs Service eau potable	500.00		500.00		-	
710.33	Amortissements du patrimoine administratif	60'000.00	-	60'000.00	-	60'833.85	-
710.3300.301	Amortissements planifiés, Réseau d'eau potable	60'000.00		60'000.00		60'833.85	
710.35	Attributions aux fonds et financements spéciaux	42'830.00	-	26'840.00	-	16'522.38	-
710.3510.000	Attribution financement spécial, Fonds eau potable	42'830.00		26'840.00		16'522.38	

COMPTE DE RÉSULTATS		Budget 2026		Budget 2025		Comptes 2024	
		Charges	Revenus	Charges	Revenus	Charges	Revenus
710.42	Taxes	-	145'300.00	-	147'500.00	-	147'106.34
710.4240.000	Taxe de base eau potable		63'700.00		64'800.00		62'565.70
710.4240.100	Consommation eau potable		55'700.00		57'900.00		55'387.49
710.4240.200	Location compteur eau potable		5'600.00		4'500.00		3'365.65
710.4240.300	Taxe plombage eau potable		200.00		200.00		-
710.4250.100	Vente d'eau à Martigny		20'000.00		20'000.00		25'787.50
710.4260.000	Travaux refacturés aux tiers		100.00		100.00		-
710.49	Imputations internes	-	52'400.00	-	52'400.00	-	52'400.00
710.4980.150	Imputation interne, Service du feu		20'000.00		20'000.00		20'000.00
710.4980.342	Imputation interne, Fontaines		32'400.00		32'400.00		32'400.00
72	Traitement des eaux usées	195'800.00	195'800.00	199'200.00	199'200.00	160'505.56	160'505.56
720	Traitement des eaux usées	195'800.00	195'800.00	199'200.00	199'200.00	160'505.56	160'505.56
720.30	Charges de personnel	10'830.00	-	10'730.00	-	10'855.55	-
720.3000.000	Salaires des autorités	2'200.00		2'200.00		1'951.60	
720.3010.000	Traitements du personnel	6'500.00		6'300.00		6'277.80	
720.3050.000	Cotisations AVS/AI/APG/AC	570.00		560.00		538.10	
720.3052.000	Cotisations caisse de pension	1'010.00		990.00		956.60	
720.3053.000	Cotisations LAA	70.00		70.00		65.90	
720.3054.000	Cotisations Allocations Familiales	250.00		240.00		228.95	
720.3055.000	Cotisations indemnités journalières maladie	80.00		70.00		68.20	
720.3090.000	Formation et perfectionnement du personnel	-		-		614.80	
720.3099.000	Autres charges du personnel	150.00		300.00		153.60	
720.31	Charges de biens et services et autres charges d'exploitation	14'800.00	-	14'800.00	-	4'358.48	-
720.3120.001	Electricité Débitmètre	300.00		300.00		258.70	
720.3120.101	Electricité BEP	500.00		500.00		317.20	
720.3130.000	Prestations de services de tiers	4'000.00		4'000.00		2'983.38	
720.3143.000	Entretien et exploitation réseau	10'000.00		10'000.00		799.20	
720.33	Amortissements du patrimoine administratif	60'000.00	-	46'000.00	-	33'319.83	-
720.3300.301	Amortissements planifiés, Réseau des eaux usées	60'000.00		46'000.00		33'319.83	

COMPTE DE RÉSULTATS		Budget 2026		Budget 2025		Comptes 2024	
		Charges	Revenus	Charges	Revenus	Charges	Revenus
720.35	Attributions aux fonds et financements spéciaux	31'170.00	-	41'670.00	-	15'108.30	-
720.3510.000	Attribution financement spécial, Fonds eaux usées	31'170.00		41'670.00		15'108.30	
720.36	Charges de transfert	79'000.00	-	86'000.00	-	96'863.40	-
720.3632.000	Participation à la STEP de Martigny	60'000.00		54'000.00		70'863.40	
720.3660.201	Amortissements planifiés, STEP de Martigny	19'000.00		32'000.00		26'000.00	
720.42	Taxes	-	153'500.00	-	156'900.00	-	124'805.56
720.4240.000	Taxe de base eaux usées		82'300.00		82'300.00		65'609.70
720.4240.100	Consommation eaux usées		71'200.00		74'600.00		59'195.86
720.49	Imputations internes	-	42'300.00	-	42'300.00	-	35'700.00
720.4980.342	Imputation interne, Fontaines		42'300.00		42'300.00		35'700.00
73	Gestion des déchets	166'600.00	166'600.00	165'700.00	165'700.00	170'008.09	170'008.09
730	Gestion des déchets	166'600.00	166'600.00	165'700.00	165'700.00	170'008.09	170'008.09
730.30	Charges de personnel	33'990.00	-	30'970.00	-	39'309.20	-
730.3000.000	Salaires des autorités	4'000.00		3'300.00		2'533.80	
730.3010.000	Traitements du personnel	24'200.00		21'500.00		29'292.05	
730.3050.000	Cotisations AVS/AI/APG/AC	1'840.00		1'630.00		2'073.40	
730.3052.000	Cotisations caisse de pension	2'510.00		2'830.00		3'755.65	
730.3053.000	Cotisations LAA	200.00		230.00		250.05	
730.3054.000	Cotisations Allocations Familiales	780.00		700.00		880.05	
730.3055.000	Cotisations indemnités journalières maladie	110.00		250.00		317.90	
730.3099.000	Autres charges du personnel	350.00		530.00		206.30	
730.31	Charges de biens et services et autres charges d'exploitation	78'750.00	-	74'250.00	-	74'474.08	-
730.3101.000	Matériel d'exploitation, fournitures	1'500.00		500.00		2'672.85	
730.3130.000	Prestations de services de tiers	500.00		500.00		433.33	
730.3130.010	Prestations de services triage Combins-Catogne	1'500.00		1'500.00		-	
730.3130.100	Enlèvement et transport des ordures ménagères	40'000.00		35'000.00		36'108.50	
730.3130.110	Enlèvement et transport des verres	2'000.00		3'000.00		1'878.00	

COMPTE DE RÉSULTATS		Budget 2026		Budget 2025		Comptes 2024	
		Charges	Revenus	Charges	Revenus	Charges	Revenus
730.3130.120	Enlèvement et transport des matériaux inertes	3'500.00		4'000.00		4'329.20	
730.3130.130	Enlèvement et transport des papiers	5'000.00		4'000.00		4'932.80	
730.3130.140	Enlèvement et transport des déchets encombrants	4'000.00		5'000.00		3'510.00	
730.3130.150	Enlèvement et transport de la ferraille	1'000.00		1'000.00		1'000.00	
730.3130.160	Enlèvement et transport des matériaux spéciaux	4'000.00		4'000.00		4'038.45	
730.3130.170	Enlèvement et transport des déchets verts	6'000.00		6'000.00		7'838.45	
730.3130.180	Enlèvement et transport du bois	5'000.00		5'000.00		4'290.00	
730.3134.000	Assurances	250.00		250.00		200.00	
730.3143.000	Entretien de la décharge publique	500.00		500.00		7.20	
730.3151.000	Entretien des moloks	4'000.00		4'000.00		3'235.30	
730.33	Amortissements du patrimoine administratif	5'000.00	-	6'000.00	-	6'000.00	-
730.3300.301	Amortissements planifiés, Déchetterie-Moloks	5'000.00		6'000.00		6'000.00	
730.35	Attributions aux fonds et financements spéciaux	21'160.00	-	26'780.00	-	27'685.00	-
730.3510.000	Attribution financement spécial, Fonds voirie	21'160.00		26'780.00		27'685.00	
730.36	Charges de transfert	27'700.00	-	27'700.00	-	22'539.81	-
730.3612.000	Participation au traitement des déchets ménagers par la SATOM SA	19'400.00		19'400.00		14'951.81	
730.3612.100	Participation au traitement des déchets GastroVert par la SATOM SA	5'000.00		5'000.00		4'356.00	
730.3612.200	Participation au traitement des déchets	3'300.00		3'300.00		3'232.00	
730.42	Taxes	-	154'600.00	-	153'700.00	-	158'265.10
730.4210.000	Emoluments administratifs GastroVert		300.00		300.00		333.00
730.4240.000	Taxe de base voirie		105'900.00		104'000.00		109'866.83
730.4240.100	Taxe au sac		37'800.00		37'800.00		38'266.82
730.4240.200	Taxe utilisation de la déchetterie		5'000.00		5'000.00		4'695.75
730.4250.000	Vente des biosceaux		100.00		100.00		27.75
730.4250.110	Recyclage du verre		3'000.00		3'000.00		2'885.75
730.4250.130	Recyclage du papier		1'000.00		2'000.00		751.00
730.4250.150	Recyclage de la ferraille		1'000.00		1'000.00		1'438.20
730.4270.000	Amendes		500.00		500.00		-
730.46	Revenus de transfert	-	2'000.00	-	2'000.00	-	1'742.99
730.4622.200	Péréquation des transports de la SATOM SA		2'000.00		2'000.00		1'742.99

COMPTE DE RÉSULTATS		Budget 2026		Budget 2025		Comptes 2024	
		Charges	Revenus	Charges	Revenus	Charges	Revenus
730.49	Imputations internes	-	10'000.00	-	10'000.00	-	10'000.00
730.4980.342	Imputation interne, Poubelles et déchets verts, publics		10'000.00		10'000.00		10'000.00
74	Aménagements	104'670.00	63'800.00	69'240.00	36'000.00	49'618.86	16'754.25
741	Corrections de cours d'eau	76'190.00	56'800.00	45'870.00	32'500.00	10'713.35	8'420.60
741.30	Charges de personnel	1'190.00	-	1'370.00	-	1'149.30	-
741.3000.000	Salaires des autorités	1'000.00		1'100.00		975.80	
741.3050.000	Cotisations AVS/AI/APG/AC	70.00		80.00		64.00	
741.3053.000	Cotisations LAA	10.00		10.00		7.60	
741.3054.000	Cotisations Allocations Familiales	30.00		30.00		26.90	
741.3099.000	Autres charges du personnel	80.00		150.00		75.00	
741.31	Charges de biens et services et autres charges d'exploitation	75'000.00	-	44'500.00	-	9'564.05	-
741.3142.000	Entretien des cours d'eau	75'000.00		44'500.00		9'564.05	
741.46	Revenus de transfert	-	56'800.00	-	32'500.00	-	8'420.60
741.4612.000	Participation de Martigny-Combe pour l'entretien des cours d'eau		5'700.00		2'800.00		1'386.00
741.4614.000	Participation des TMR SA pour l'entretien des cours d'eau		3'500.00		3'300.00		1'329.65
741.4631.000	Subvention cantonale pour l'entretien des cours d'eau		47'600.00		26'400.00		5'704.95
745	Ouvrages protection et dangers naturels	28'480.00	7'000.00	23'370.00	3'500.00	38'905.51	8'333.65
745.30	Charges de personnel	1'480.00	-	1'370.00	-	1'213.35	-
745.3000.000	Salaires des autorités	1'200.00		1'100.00		1'033.20	
745.3050.000	Cotisations AVS/AI/APG/AC	80.00		80.00		68.00	
745.3053.000	Cotisations LAA	10.00		10.00		8.40	
745.3054.000	Cotisations Allocations Familiales	40.00		30.00		28.75	
745.3099.000	Autres charges du personnel	150.00		150.00		75.00	
745.31	Charges de biens et services et autres charges d'exploitation	18'000.00	-	12'000.00	-	26'692.16	-
745.3132.000	Prestation de services pour la sécurité	8'000.00		7'000.00		13'219.66	
745.3143.000	Entretien des ouvrages de protection	10'000.00		5'000.00		13'472.50	

COMPTE DE RÉSULTATS		Budget 2026		Budget 2025		Comptes 2024	
		Charges	Revenus	Charges	Revenus	Charges	Revenus
745.33	Amortissements du patrimoine administratif	9'000.00	-	10'000.00	-	11'000.00	-
745.3300.301	Amortissements planifiés, Ouvrages de protection	9'000.00		10'000.00		11'000.00	
745.46	Revenus de transfert	-	7'000.00	-	3'500.00	-	8'333.65
745.4631.000	Subvention cantonale pour l'entretien des ouvrages de protections		7'000.00		3'500.00		8'333.65
77	Protection de l'environnement	10'870.00	6'700.00	9'830.00	5'800.00	7'123.28	5'820.00
771	Cimetières, crématoires	10'870.00	6'700.00	9'830.00	5'800.00	7'123.28	5'820.00
771.30	Charges de personnel	6'520.00	-	6'580.00	-	4'821.20	-
771.3000.000	Salaires des autorités	1'200.00		1'100.00		1'033.20	
771.3010.000	Traitements du personnel	4'000.00		4'100.00		2'870.80	
771.3050.000	Cotisations AVS/AI/APG/AC	340.00		350.00		255.40	
771.3052.000	Cotisations caisse de pension	580.00		620.00		408.90	
771.3053.000	Cotisations LAA	40.00		50.00		31.10	
771.3054.000	Cotisations Allocations Familiales	150.00		150.00		108.30	
771.3055.000	Cotisations indemnités journalières maladie	50.00		50.00		31.30	
771.3099.000	Autres charges du personnel	160.00		160.00		82.20	
771.31	Charges de biens et services et autres charges d'exploitation	4'350.00	-	3'250.00	-	2'302.08	-
771.3101.000	Achats de plaquettes pour columbarium	2'500.00		1'400.00		2'112.88	
771.3134.000	Assurances	100.00		100.00		100.00	
771.3143.000	Entretien du cimetière	1'500.00		1'500.00		89.20	
771.3161.000	Frais d'inhumations	250.00		250.00		-	
771.42	Taxes	-	2'500.00	-	1'600.00	-	2'220.00
771.4250.000	Vente de plaquettes pour columbarium		2'500.00		1'600.00		2'220.00
771.44	Revenus financiers	-	4'200.00	-	4'200.00	-	3'600.00
771.4470.000	Concessions de tombes et d'urnes		4'200.00		4'200.00		3'600.00

COMPTE DE RÉSULTATS		Budget 2026		Budget 2025		Comptes 2024	
		Charges	Revenus	Charges	Revenus	Charges	Revenus
79	Aménagement du territoire	91'819.00	25'000.00	70'110.00	25'000.00	79'190.33	13'515.00
790	Aménagement du territoire	91'819.00	25'000.00	70'110.00	25'000.00	79'190.33	13'515.00
790.30	Charges de personnel	16'170.00	-	14'260.00	-	11'828.00	-
790.3000.000	Salaires des autorités	11'500.00		9'900.00		9'295.80	
790.3001.100	Commission des constructions	2'000.00		2'000.00		918.00	
790.3050.000	Cotisations AVS/AI/APG/AC	760.00		650.00		607.00	
790.3053.000	Cotisations LAA	90.00		80.00		73.75	
790.3054.000	Cotisations Allocations Familiales	320.00		280.00		258.45	
790.3099.000	Autres charges du personnel	1'500.00		1'350.00		675.00	
790.31	Charges de biens et services et autres charges d'exploitation	14'650.00	-	11'850.00	-	14'870.02	-
790.3102.000	Annonce enquête publique	1'500.00		750.00		802.90	
790.3130.000	Prestations de services de tiers	1'500.00		1'500.00		1'486.40	
790.3130.100	Autorisation de construire cantonale	4'000.00		4'000.00		6'051.50	
790.3132.100	Frais d'actes notariés	150.00		-		129.70	
790.3158.000	SIT communal	7'500.00		5'600.00		6'399.52	
790.33	Amortissements du patrimoine administratif	27'999.00	-	26'000.00	-	35'219.31	-
790.3320.901	Amortissements planifiés, Plan d'affectation des zones (PAZ)	27'999.00		26'000.00		35'219.31	
790.35	Attributions aux fonds et financements spéciaux	15'000.00	-	-	-	10'000.00	-
790.3510.000	Attribution financement spécial, Fonds Gains énergétiques	15'000.00		-		10'000.00	
790.36	Charges de transfert	18'000.00	-	18'000.00	-	7'273.00	-
790.3632.000	Développement régional du Valais romand	3'000.00		3'000.00		2'733.00	
790.3637.000	Subvention rénovation et isolation de façade	15'000.00		15'000.00		4'540.00	
790.42	Taxes	-	10'000.00	-	10'000.00	-	8'975.00
790.4210.000	Autorisation de construire et émoluments		10'000.00		10'000.00		8'975.00
790.45	Prélèvements sur les fonds et financements spéciaux	-	15'000.00	-	15'000.00	-	4'540.00
790.4510.000	Prélèvement financement spécial, Fonds Gains énergétiques		15'000.00		15'000.00		4'540.00

COMPTE DE RÉSULTATS		Budget 2026		Budget 2025		Comptes 2024	
		Charges	Revenus	Charges	Revenus	Charges	Revenus
8	ÉCONOMIE PUBLIQUE	1'994'630.00	2'264'600.00	2'019'010.00	2'446'700.00	2'168'284.80	2'092'459.98
81	Agriculture	90'090.00	-	79'000.00	-	79'013.88	2'350.40
811	Administration, exécution et contrôle	9'740.00	-	4'870.00	-	3'150.60	2'350.40
811.30	Charges de personnel	1'190.00	-	2'370.00	-	1'003.90	-
811.3000.000	Salaires des autorités	1'000.00		1'100.00		844.80	
811.3001.100	Commission agriculture	-		1'000.00		-	
811.3050.000	Cotisations AVS/AI/APG/AC	70.00		80.00		54.50	
811.3053.000	Cotisations LAA	10.00		10.00		6.10	
811.3054.000	Cotisations Allocations Familiales	30.00		30.00		23.50	
811.3099.000	Autres charges du personnel	80.00		150.00		75.00	
811.31	Charges de biens et services et autres charges d'exploitation	150.00	-	100.00	-	123.70	-
811.3160.000	Redevances agricoles	150.00		100.00		123.70	
811.36	Charges de transfert	8'400.00	-	2'400.00	-	2'023.00	-
811.3632.000	Participation au Projet de développement régional (PDR)	6'400.00		400.00		-	
811.3632.100	Participation à la Société d'Apiculture d'Entremont	2'000.00		2'000.00		2'023.00	
811.46	Revenus de transfert	-	-	-	-	-	2'350.40
811.4631.000	Subvention cantonale Réseau agro-environnemental		-		-		2'350.40
812	Améliorations structurelles	-	-	-	-	2'342.75	-
812.36	Charges de transfert	-	-	-	-	2'342.75	-
812.3632.000	Subvention à la Bourgeoisie pour la sauvegarde du vignoble en pierres sèches	-		-		-1'585.25	
812.3637.000	Subvention aux propriétaires pour la sauvegarde du vignoble en pierres sèches	-		-		3'928.00	
819	Irrigation	80'350.00	-	74'130.00	-	73'520.53	-
819.30	Charges de personnel	25'350.00	-	25'130.00	-	27'561.40	-
819.3000.000	Salaires des autorités	1'100.00		2'200.00		1'951.60	
819.3010.000	Traitements du personnel	19'100.00		17'700.00		20'096.55	

COMPTE DE RÉSULTATS		Budget 2026		Budget 2025		Comptes 2024	
		Charges	Revenus	Charges	Revenus	Charges	Revenus
819.3050.000	Cotisations AVS/AI/APG/AC	1'320.00		1'310.00		1'441.05	
819.3052.000	Cotisations caisse de pension	2'780.00		2'630.00		2'865.40	
819.3053.000	Cotisations LAA	150.00		180.00		176.35	
819.3054.000	Cotisations Allocations Familiales	560.00		570.00		612.15	
819.3055.000	Cotisations indemnités journalières maladie	210.00		200.00		217.90	
819.3099.000	Autres charges du personnel	130.00		340.00		200.40	
819.31	Charges de biens et services et autres charges d'exploitation	9'000.00	-	9'000.00	-	2'994.35	-
819.3130.000	Prestations de services de tiers	4'000.00		4'000.00		2'994.35	
819.3142.000	Entretien du réseau	5'000.00		5'000.00		-	
819.33	Amortissements du patrimoine administratif	46'000.00	-	40'000.00	-	42'964.78	-
819.3300.201	Amortissements planifiés, Réseau d'irrigation	46'000.00		40'000.00		42'964.78	
82	Sylviculture	39'800.00	-	39'800.00	-	47'854.80	-
820	Sylviculture	39'800.00	-	39'800.00	-	47'854.80	-
820.31	Charges de biens et services et autres charges d'exploitation	15'000.00	-	15'000.00	-	23'784.15	-
820.3141.000	Entretien des routes forestières	15'000.00		15'000.00		23'784.15	
820.36	Charges de transfert	24'800.00	-	24'800.00	-	24'070.65	-
820.3612.000	Participation à l'exploitation forestière par le triage forestier	6'000.00		6'000.00		5'500.00	
820.3612.100	Participation à l'exploitation forestières, art. 33	10'000.00		10'000.00		10'000.00	
820.3632.000	Participation au salaire du garde forestier du triage forestier	8'800.00		8'800.00		8'570.65	

COMPTE DE RÉSULTATS		Budget 2026		Budget 2025		Comptes 2024	
		Charges	Revenus	Charges	Revenus	Charges	Revenus
84	Tourisme	28'690.00	10'200.00	29'870.00	10'100.00	29'295.56	8'351.00
840	Tourisme	28'690.00	10'200.00	29'870.00	10'100.00	29'295.56	8'351.00
840.30	Charges de personnel	1'190.00	-	2'370.00	-	1'003.90	-
840.3000.000	Salaires des autorités	1'000.00		1'100.00		844.80	
840.3001.100	Commission tourisme	-		1'000.00		-	
840.3050.000	Cotisations AVS/AI/APG/AC	70.00		80.00		54.50	
840.3053.000	Cotisations LAA	10.00		10.00		6.10	
840.3054.000	Cotisations Allocations Familiales	30.00		30.00		23.50	
840.3099.000	Autres charges du personnel	80.00		150.00		75.00	
840.31	Charges de biens et services et autres charges d'exploitation	25'000.00	-	25'000.00	-	20'844.16	-
840.3130.000	Promotion touristique & économique	15'000.00		15'000.00		12'744.16	
840.3130.100	Achat bouteilles de goron à la bourgeoisie	10'000.00		10'000.00		8'100.00	
840.36	Charges de transfert	2'500.00	-	2'500.00	-	7'447.50	-
840.3636.000	Subventions à la SDVBC	2'500.00		2'500.00		7'447.50	
840.42	Taxes	-	10'200.00	-	10'100.00	-	8'351.00
840.4250.100	Vente bouteilles de goron		10'000.00		10'000.00		8'100.00
840.4250.300	Vente carafes et verres de Bovernier		200.00		100.00		251.00
87	Energie	1'836'050.00	2'254'400.00	1'870'340.00	2'436'600.00	2'012'120.56	2'081'758.58
871	Electricité	1'836'050.00	2'254'400.00	1'870'340.00	2'436'600.00	2'012'120.56	2'081'758.58
871.30	Charges de personnel	10'850.00	-	11'340.00	-	10'577.95	-
871.3000.000	Salaires des autorités	2'100.00		2'200.00		1'951.60	
871.3010.000	Traitements du personnel	6'700.00		6'800.00		6'619.60	
871.3050.000	Cotisations AVS/AI/APG/AC	580.00		600.00		560.50	
871.3052.000	Cotisations caisse de pension	900.00		980.00		900.10	
871.3053.000	Cotisations LAA	70.00		90.00		68.70	
871.3054.000	Cotisations Allocations Familiales	250.00		260.00		237.65	
871.3055.000	Cotisations indemnités journalières maladie	80.00		90.00		71.80	
871.3099.000	Autres charges du personnel	170.00		320.00		168.00	

COMPTE DE RÉSULTATS		Budget 2026		Budget 2025		Comptes 2024	
		Charges	Revenus	Charges	Revenus	Charges	Revenus
871.31	Charges de biens et services et autres charges d'exploitation	1'652'200.00	-	1'727'000.00	-	1'867'489.08	-
871.3120.001	Electricité Eclairage public	12'000.00		12'000.00		13'022.85	
871.3130.000	SOGESA SA, Services systèmes	123'000.00		123'000.00		78'696.50	
871.3130.100	FMM SA, Effet de transport gratuit	307'000.00		397'000.00		527'124.01	
871.3130.200	Illuminations de Noël	10'000.00		10'000.00		-	
871.3143.000	Frais d'exploitation de l'éclairage public	15'200.00		10'000.00		5'482.69	
871.3143.100	FMMB SA, Frais d'exploitation	1'185'000.00		1'175'000.00		1'243'163.03	
871.33	Amortissements du patrimoine administratif	53'000.00	-	56'000.00	-	55'000.53	-
871.3300.301	Amortissements planifiés, Réseau électrique	53'000.00		56'000.00		55'000.53	
871.36	Charges de transfert	120'000.00	-	76'000.00	-	79'053.00	-
871.3637.000	Subventions aux ménages	120'000.00		76'000.00		79'053.00	
871.42	Taxes	-	2'042'900.00	-	2'197'000.00	-	1'806'400.42
871.4240.000	ALTIS Groupe SA, Refacturation personnel communal		9'400.00		9'000.00		8'692.75
871.4250.000	SOGESA SA, Vente d'énergie produite FMMB SA		1'925'000.00		2'110'000.00		1'680'876.85
871.4250.020	SOGESA SA, Réglage tertiaire négatif		-		-		30'998.13
871.4250.030	SOGESA SA, Effet transport gratuit FMM SA		90'500.00		65'000.00		62'098.45
871.4250.100	Electricité d'Emosson SA, Valorisation énergie gratuite		15'000.00		10'000.00		20'755.00
871.4250.871	Vente énergie solaire		3'000.00		3'000.00		2'979.24
871.44	Revenus financiers	-	211'500.00	-	239'600.00	-	275'358.16
871.4450.100	Intérêts de prêts		11'500.00		11'500.00		11'520.00
871.4451.000	ALTIS Groupe SA, Rémunération pour l'énergie		-		10'300.00		16'307.00
871.4451.100	Dividendes des participations		100'000.00		100'000.00		119'604.15
871.4470.000	ALTIS Groupe SA, Taxe sur l'utilisation du domaine public (PCP)		20'000.00		20'000.00		18'616.97
871.4480.000	ALTIS Groupe SA, Location du réseau électrique		80'000.00		97'800.00		109'310.04

COMPTE DE RÉSULTATS		Budget 2026		Budget 2025		Comptes 2024	
		Charges	Revenus	Charges	Revenus	Charges	Revenus
9	FINANCES ET IMPÔTS	210'990.00	3'662'600.00	188'970.00	3'651'100.00	693'891.47	4'487'912.63
91	Impôts	77'000.00	2'171'000.00	69'000.00	2'132'000.00	122'516.74	2'713'351.88
910	Impôts personnes physiques	77'000.00	2'065'000.00	69'000.00	1'996'000.00	122'516.74	2'594'206.02
910.31	Charges de biens et services et autres charges d'exploitation	45'000.00	-	45'000.00	-	65'806.46	-
910.3181.000	Pertes fiscales	45'000.00		45'000.00		65'806.46	
910.36	Charges de transfert	32'000.00	-	24'000.00	-	56'710.28	-
910.3602.000	Impôt payé s/immeubles bâtis	32'000.00		24'000.00		56'710.28	
910.40	Revenus fiscaux	-	2'037'000.00	-	1'973'000.00	-	2'566'955.07
910.4000.000	Impôts sur le revenu		1'400'000.00		1'400'000.00		1'837'567.70
910.4001.000	Impôts sur la fortune		250'000.00		240'000.00		426'492.55
910.4002.000	Impôts à la source		130'000.00		100'000.00		-25'869.83
910.4008.000	Impôts personnel		6'000.00		6'000.00		9'244.00
910.4021.000	Impôts fonciers		80'000.00		85'000.00		135'240.25
910.4022.000	Impôts s/gains immobiliers		30'000.00		30'000.00		39'176.00
910.4022.100	Impôt s/BN de liquidation et prestations en capital		100'000.00		70'000.00		113'260.15
910.4023.000	Droits de mutations additionnels		30'000.00		30'000.00		20'261.75
910.4033.000	Impôts sur les chiens		11'000.00		12'000.00		11'582.50
910.46	Revenus de transfert	-	28'000.00	-	23'000.00	-	27'250.95
910.4602.000	Impôts s/immeubles bâtis		28'000.00		23'000.00		27'250.95
911	Impôts personnes morales	-	106'000.00	-	136'000.00	-	119'145.86
911.40	Revenus fiscaux	-	106'000.00	-	136'000.00	-	119'145.86
911.4010.000	Impôts sur le bénéfice		40'000.00		70'000.00		58'156.41
911.4011.000	Impôts sur le capital		40'000.00		40'000.00		34'923.95
911.4021.000	Impôts fonciers		26'000.00		26'000.00		26'065.50

COMPTE DE RÉSULTATS		Budget 2026		Budget 2025		Comptes 2024	
		Charges	Revenus	Charges	Revenus	Charges	Revenus
93	Péréquation financière et compensation des charges	-	416'000.00	-	398'000.00	-	408'813.00
930	Péréquation financière et compensation des charges	-	416'000.00	-	398'000.00	-	408'813.00
930.46	Revenus de transfert	-	416'000.00	-	398'000.00	-	408'813.00
930.4621.100	Répartition du fonds de péréquation des ressources		416'000.00		398'000.00		408'813.00
95	Part aux recettes	40'200.00	1'007'800.00	35'000.00	1'047'400.00	36'633.95	1'280'226.64
950	Quotes-parts	40'200.00	1'007'800.00	35'000.00	1'047'400.00	36'633.95	1'280'226.64
950.36	Charges de transfert	40'200.00	-	35'000.00	-	36'633.95	-
950.3611.000	Participation au fonds de correction des cours d'eau	34'000.00		30'000.00		31'340.80	
950.3611.100	Participation au franc du paysage	6'000.00		5'000.00		5'123.15	
950.3614.000	Emolument pour les appareils automatiques	200.00		-		170.00	
950.41	Patentes et concessions	-	1'007'000.00	-	1'047'000.00	-	1'279'246.11
950.4120.000	Redevances hydrauliques		700'000.00		650'000.00		752'122.10
950.4120.100	Effet de transport gratuit FMM SA		307'000.00		397'000.00		527'124.01
950.46	Revenus de transfert	-	800.00	-	400.00	-	980.53
950.4601.000	Part communale aux autorisations d'exploiter		800.00		400.00		980.53
96	Administration de la fortune et de la dette	93'790.00	67'100.00	84'970.00	73'000.00	74'740.78	84'848.91
961	Intérêts	40'500.00	15'100.00	31'500.00	16'000.00	34'655.75	16'434.70
961.34	Charges financières	40'500.00	-	31'500.00	-	34'655.75	-
961.3406.000	Intérêts des comptes à moyen et long terme	25'500.00		21'500.00		21'609.15	
961.3499.000	Intérêts rémunératoires et compensatoire s/impôts	15'000.00		10'000.00		13'046.60	
961.44	Revenus financiers	-	15'100.00	-	16'000.00	-	16'434.70
961.4401.000	Intérêts moratoires et compensatoires		15'000.00		15'000.00		15'434.70
961.4401.100	Intérêts des comptes courants		100.00		1'000.00		1'000.00

COMPTE DE RÉSULTATS		Budget 2026		Budget 2025		Comptes 2024	
		Charges	Revenus	Charges	Revenus	Charges	Revenus
963	Immeubles et titres du patrimoine financier	53'290.00	47'000.00	53'470.00	47'000.00	40'085.03	47'200.00
963.30	Charges de personnel	1'190.00	-	1'370.00	-	1'003.90	-
963.3000.000	Salaires des autorités	1'000.00		1'100.00		844.80	
963.3050.000	Cotisations AVS/AI/APG/AC	70.00		80.00		54.50	
963.3053.000	Cotisations LAA	10.00		10.00		6.10	
963.3054.000	Cotisations Allocations Familiales	30.00		30.00		23.50	
963.3099.000	Autres charges du personnel	80.00		150.00		75.00	
963.34	Charges financières	52'100.00	-	52'100.00	-	39'081.13	-
963.3411.401	Dépréciation du bâtiment des Gorges du Durnand	30'000.00		30'000.00		30'000.00	
963.3431.000	Restaurant des Gorges du Durnand, Frais d'entretien d'immeuble	20'000.00		20'000.00		7'431.13	
963.3439.000	Assurances	2'100.00		2'100.00		1'650.00	
963.44	Revenus financiers	-	47'000.00	-	47'000.00	-	47'200.00
963.4411.000	Gains provenant de la réalisation de biens du PF		-		-		200.00
963.4430.000	Restaurant des Gorges du Durnand, locations du bâtiment		42'000.00		42'000.00		42'000.00
963.4430.100	Restaurant des Gorges du Durnand, locations du parking		5'000.00		5'000.00		5'000.00
969	Patrimoine financier	-	5'000.00	-	10'000.00	-	21'214.21
969.44	Revenus financiers	-	5'000.00	-	10'000.00	-	21'214.21
969.4419.000	Impôts récupérés		5'000.00		10'000.00		21'214.21
97	Redistributions	-	700.00	-	700.00	-	672.20
971	Redistributions liées à la taxe sur le CO2	-	700.00	-	700.00	-	672.20
971.46	Revenus de transfert	-	700.00	-	700.00	-	672.20
971.4699.000	Redistribution de la taxe sur le CO2		700.00		700.00		672.20

COMPTE DE RÉSULTATS		Budget 2026		Budget 2025		Comptes 2024	
		Charges	Revenus	Charges	Revenus	Charges	Revenus
99	Réserve de politique budgétaire	-	-	-	-	460'000.00	-
990	Réserve de politique budgétaire	-	-	-	-	460'000.00	-
990.38	Charges extraordinaires	-	-	-	-	460'000.00	-
990.3894.000	Attribution à la réserve de politique budgétaire	-	-	-	-	460'000.00	-
TOTAL COMPTE DE RESULTATS		7'249'069.00	6'898'070.00	7'025'160.00	7'029'050.00	7'416'522.06	7'433'407.02
EXCÉDENT DE REVENU / CHARGE			350'999.00	3'890.00		16'884.96	

COMPTE DES INVESTISSEMENTS		Budget 2026		Budget 2025		Comptes 2024	
		Dépenses	Recettes	Dépenses	Recettes	Dépenses	Recettes
0	ADMINISTRATION GÉNÉRALE	106'000.00	-	150'000.00	-	115'574.92	-
02	Services généraux	106'000.00	-	150'000.00	-	115'574.92	-
029	Immeubles administratifs	106'000.00	-	150'000.00	-	115'574.92	-
029.50	Immobilisations corporelles	106'000.00	-	150'000.00	-	115'574.92	-
029.5040.401	Bâtiments communaux	106'000.00		150'000.00		115'574.92	

COMPTE DES INVESTISSEMENTS		Budget 2026		Budget 2025		Comptes 2024	
		Dépenses	Recettes	Dépenses	Recettes	Dépenses	Recettes
2	FORMATION	-	-	40'000.00	-	-	-
21	Scolarité obligatoire	-	-	40'000.00	-	-	-
217	Bâtiments scolaires	-	-	40'000.00	-	-	-
217.50	Immobilisations corporelles	-	-	40'000.00	-	-	-
217.5040.401	Centre scolaire	-		40'000.00		-	

COMPTE DES INVESTISSEMENTS		Budget 2026		Budget 2025		Comptes 2024	
		Dépenses	Recettes	Dépenses	Recettes	Dépenses	Recettes
3	CULTURE, SPORTS ET LOISIRS, ÉGLISES	60'000.00	1'400.00	40'000.00	1'400.00	83'546.08	3'500.00
33	Médias	20'000.00	1'400.00	20'000.00	1'400.00	63'546.08	3'500.00
332	Mass media	20'000.00	1'400.00	20'000.00	1'400.00	63'546.08	3'500.00
332.50	Immobilisations corporelles	20'000.00	-	20'000.00	-	63'546.08	-
332.5030.301	Téléréseau	20'000.00		20'000.00		63'546.08	
332.63	Subventions d'investissement acquises	-	1'400.00	-	1'400.00	-	3'500.00
332.6370.301	Taxes de raccordement Téléreau		1'400.00		1'400.00		3'500.00
34	Sports et loisirs	20'000.00	-	-	-	-	-
342	Loisirs	20'000.00	-	-	-	-	-
342.50	Immobilisations corporelles	20'000.00	-	-	-	-	-
342.5060.601	Parcs publics et places de jeux	20'000.00					
35	Eglises et affaires religieuses	20'000.00	-	20'000.00	-	20'000.00	-
350	Eglise catholique romaine	20'000.00	-	20'000.00	-	20'000.00	-
350.56	Subventions d'investissement propres	20'000.00	-	20'000.00	-	20'000.00	-
350.5620.201	Paroisse de Bovernier	20'000.00		20'000.00		20'000.00	

COMPTE DES INVESTISSEMENTS		Budget 2026		Budget 2025		Comptes 2024	
		Dépenses	Recettes	Dépenses	Recettes	Dépenses	Recettes
4	SANTÉ	140'000.00	-	140'000.00	-	141'764.00	-
41	Hôpitaux, homes médicalisés	140'000.00	-	140'000.00	-	141'764.00	-
412	Etablissements médico-sociaux	140'000.00	-	140'000.00	-	141'764.00	-
412.56	Subventions d'investissement propres	140'000.00	-	140'000.00	-	141'764.00	-
412.5620.201	Castel Notre-Dame de Martigny	140'000.00		140'000.00		141'764.00	

COMPTE DES INVESTISSEMENTS		Budget 2026		Budget 2025		Comptes 2024	
		Dépenses	Recettes	Dépenses	Recettes	Dépenses	Recettes
6	TRANSPORTS ET TÉLÉCOMMUNICATIONS	265'000.00	-	280'000.00	-	358'772.86	15'500.00
61	Circulation routière	265'000.00	-	280'000.00	-	358'772.86	15'500.00
613	Routes cantonales	95'000.00	-	50'000.00	-	-	-
613.56	Subventions d'investissement propres	95'000.00	-	50'000.00	-	-	-
613.5610.101	Contribution investissement des routes cantonales	95'000.00		50'000.00		-	
615	Routes communales	170'000.00	-	230'000.00	-	358'772.86	15'500.00
615.50	Immobilisations corporelles	170'000.00	-	230'000.00	-	358'772.86	-
615.5010.101	Routes communales	145'000.00		230'000.00		264'767.88	
615.5060.601	Véhicules communaux	25'000.00		-		94'004.98	
615.60	Report d'immobilisations corporelles dans le patrimoine financier	-	-	-	-	-	15'500.00
615.6060.601	Vente véhicules communaux		-		-		15'500.00

COMPTE DES INVESTISSEMENTS		Budget 2026		Budget 2025		Comptes 2024	
		Dépenses	Recettes	Dépenses	Recettes	Dépenses	Recettes
7	PROTECTION DE L'ENVIRONNEMENT & AMÉNAGEMENT DU TERRITOIRE	415'000.00	27'000.00	357'000.00	32'000.00	345'726.64	65'353.65
71	Alimentation en eau	60'000.00	21'000.00	90'000.00	21'000.00	131'333.85	43'500.00
710	Approvisionnement en eau	60'000.00	21'000.00	90'000.00	21'000.00	131'333.85	43'500.00
710.50	Immobilisations corporelles	60'000.00	-	90'000.00	-	131'333.85	-
710.5030.301	Réseau d'eau potable	60'000.00		90'000.00		131'333.85	
710.63	Subventions d'investissement acquises	-	21'000.00	-	21'000.00	-	43'500.00
710.6370.301	Taxes de raccordement Réseau d'eau potable		21'000.00		21'000.00		43'500.00
72	Traitement des eaux usées	355'000.00	6'000.00	247'000.00	11'000.00	163'973.48	12'653.65
720	Traitement des eaux usées	355'000.00	6'000.00	247'000.00	11'000.00	163'973.48	12'653.65
720.50	Immobilisations corporelles	255'000.00	-	225'000.00	-	163'973.48	-
720.5030.301	Réseau des eaux usées	255'000.00		225'000.00		163'973.48	
720.55	Participations et capital social	100'000.00	-	-	-	-	-
720.5540.401	Participations à MySTEP SA	100'000.00					
720.56	Subventions d'investissement propres	-	-	22'000.00	-	-	-
720.5620.201	STEP de Martigny	-		22'000.00		-	
720.63	Subventions d'investissement acquises	-	6'000.00	-	11'000.00	-	12'653.65
720.6370.301	Taxes de raccordement Réseau des eaux usées		6'000.00		11'000.00		12'653.65
79	Organisation du territoire	-	-	20'000.00	-	50'419.31	9'200.00
790	Aménagement du territoire	-	-	20'000.00	-	50'419.31	9'200.00
790.52	Immobilisations incorporelles	-	-	20'000.00	-	50'419.31	-
790.5290.901	Plan de zone (PAZ)	-		20'000.00		50'419.31	
790.63	Subventions d'investissement acquises	-	-	-	-	-	9'200.00
790.6310.901	Subv. d'investissement cantonales Plan de zone (PAZ)		-		-		9'200.00

COMPTE DES INVESTISSEMENTS		Budget 2026		Budget 2025		Comptes 2024	
		Dépenses	Recettes	Dépenses	Recettes	Dépenses	Recettes
8	ÉCONOMIE PUBLIQUE	127'500.00	42'000.00	160'000.00	42'000.00	155'965.31	-
81	Agriculture	100'000.00	42'000.00	100'000.00	42'000.00	98'964.78	-
819	Irrigation	100'000.00	42'000.00	100'000.00	42'000.00	98'964.78	-
819.50	Immobilisations corporelles	100'000.00	-	100'000.00	-	98'964.78	-
819.5020.201	Réseau d'irrigation	100'000.00		100'000.00		98'964.78	
819.63	Subventions d'investissement acquises	-	42'000.00	-	42'000.00	-	-
819.6310.201	Subv. d'investissement cantonales Réseau d'irrigation		42'000.00		42'000.00		-
87	Combustibles et énergie	27'500.00	-	60'000.00	-	57'000.53	-
871	Électricité	27'500.00	-	60'000.00	-	57'000.53	-
871.50	Immobilisations corporelles	27'500.00	-	60'000.00	-	57'000.53	-
871.5030.311	Eclairage public	27'500.00		60'000.00		57'000.53	
TOTAL COMPTE DES INVESTISSEMENTS		1'113'500.00	70'400.00	1'167'000.00	75'400.00	1'201'349.81	84'353.65
INVESTISSEMENTS NETS			1'043'100.00		1'091'600.00		1'116'996.16

TABLEAU DES IMMOBILISATIONS			2024	2025 - Amortissements projetés						2026 - Amortissements projetés					
Bilan	Fonction	Objet	Valeur au	Investissements		Solde avant	% MCH2	Amortissements	Valeur au	Investissements		Solde avant	% MCH2	Amortissements	Valeur au
MCH2	MCH2		31.12.2024	dépenses	recettes	amortissements		B25	31.12.2025	dépenses	recettes	amortissements		B26	31.12.2026
1406	022	Secrétariat - Mobilier, ordinateurs	1.00	-	-	1.00	50.00%	-	1.00	-	-	1.00	50.00%	-	1.00
1454	022	Participations du patrimoine administratif	1.00	-	-	1.00	selon risque	-	1.00	-	-	1.00	selon risque	-	1.00
1404	029	Bâtiments communaux	583'000.00	150'000.00	-	733'000.00	8.00%	56'000.00	677'000.00	106'000.00	-	783'000.00	8.00%	63'000.00	720'000.00
1406	212	Centre scolaire - Mobilier, ordinateurs	1.00	-	-	1.00	50.00%	-	1.00	-	-	1.00	50.00%	-	1.00
1462	213	Cycle d'Orientation d'Octodure	1.00	-	-	1.00	20.00%	-	1.00	-	-	1.00	20.00%	-	1.00
1404	217	Complexe scolaire	1'049'000.00	40'000.00	-	1'089'000.00	8.00%	88'000.00	1'001'000.00	-	-	1'001'000.00	8.00%	81'000.00	920'000.00
1403	332	Téléréseau	83'000.00	20'000.00	1'400.00	101'600.00	7.00%	4'600.00	97'000.00	20'000.00	1'400.00	115'600.00	7.00%	8'600.00	107'000.00
1406	342	Parcs publics et places de jeux	1.00	-	-	1.00	50.00%	-	1.00	20'000.00	-	20'001.00	50.00%	20'000.00	1.00
1462	350	Paroisse de Bovernier	38'000.00	20'000.00	-	58'000.00	20.00%	12'000.00	46'000.00	20'000.00	-	66'000.00	20.00%	14'000.00	52'000.00
1462	412	Castel Notre-Dame de Martigny	113'000.00	140'000.00	-	253'000.00	20.00%	51'000.00	202'000.00	140'000.00	-	342'000.00	20.00%	69'000.00	273'000.00
1461	613	Routes cantonales	85'000.00	50'000.00	-	135'000.00	20.00%	31'000.00	104'000.00	95'000.00	-	199'000.00	20.00%	40'000.00	159'000.00
1401	615	Routes communales	1'451'000.00	230'000.00	-	1'681'000.00	10.00%	165'000.00	1'516'000.00	145'000.00	-	1'661'000.00	10.00%	167'000.00	1'494'000.00
1404	615	Dépôt communal	47'000.00	-	-	47'000.00	8.00%	4'000.00	43'000.00	-	-	43'000.00	8.00%	4'000.00	39'000.00
1406	615	Véhicules	51'000.00	-	-	51'000.00	50.00%	26'000.00	25'000.00	25'000.00	-	50'000.00	50.00%	25'000.00	25'000.00
1403	710	Réseau d'eau potable	805'000.00	90'000.00	21'000.00	874'000.00	7.00%	60'000.00	814'000.00	60'000.00	21'000.00	853'000.00	7.00%	60'000.00	793'000.00
1403	720	Réseau des eaux usées	431'000.00	225'000.00	11'000.00	645'000.00	7.00%	46'000.00	599'000.00	255'000.00	6'000.00	848'000.00	7.00%	60'000.00	788'000.00
1429	720	Plan général d'évacuation des eaux (PGEE)	1.00	-	-	1.00	50.00%	-	1.00	-	-	1.00	50.00%	-	1.00
1454	720	Participation MySTEP SA	-	-	-	-	-	-	-	100'000.00	-	100'000.00	selon risque	-	100'000.00
1462	720	STEP de Martigny	104'000.00	22'000.00	-	126'000.00	20.00%	32'000.00	94'000.00	-	-	94'000.00	20.00%	19'000.00	75'000.00
1403	730	Déchetterie-Moloks	76'000.00	-	-	76'000.00	7.00%	6'000.00	70'000.00	-	-	70'000.00	7.00%	5'000.00	65'000.00
1403	745	Ouvrages de protection	133'000.00	-	-	133'000.00	7.00%	10'000.00	123'000.00	-	-	123'000.00	7.00%	9'000.00	114'000.00
1403	771	Cimetière-Columbariums	1.00	-	-	1.00	7.00%	-	1.00	-	-	1.00	7.00%	-	1.00
1400	790	Terrains	1.00	-	-	1.00	0.00%	-	1.00	-	-	1.00	0.00%	-	1.00
1429	790	Plan d'affectation des zones (PAZ)	34'000.00	20'000.00	-	54'000.00	50.00%	26'000.00	28'000.00	-	-	28'000.00	50.00%	27'999.00	1.00
1402	819	Réseau d'irrigation	379'000.00	100'000.00	42'000.00	437'000.00	10.00%	40'000.00	397'000.00	100'000.00	42'000.00	455'000.00	10.00%	46'000.00	409'000.00
1403	871	Réseau électrique	724'000.00	60'000.00	-	784'000.00	7.00%	56'000.00	728'000.00	27'500.00	-	755'500.00	7.00%	53'000.00	702'500.00
1406	871	Installations solaires	1.00	-	-	1.00	50.00%	-	1.00	-	-	1.00	50.00%	-	1.00
1444	871	Prêt FMMB SA	1'152'000.00	-	-	1'152'000.00	selon risque	-	1'152'000.00	-	-	1'152'000.00	selon risque	-	1'152'000.00
1454	871	Participation BlueArk Entremont SA (BAE SA)	6'000.00	-	-	6'000.00	selon risque	-	6'000.00	-	-	6'000.00	selon risque	-	6'000.00
1454	871	Participation Forces Motrices de Martigny-Bourg SA (FMMB SA)	691'200.00	-	-	691'200.00	selon risque	-	691'200.00	-	-	691'200.00	selon risque	-	691'200.00
1454	871	Participation Forces Motrices Valaisannes SA (FMV SA)	291'100.00	-	-	291'100.00	selon risque	-	291'100.00	-	-	291'100.00	selon risque	-	291'100.00
1454	871	Participation SEDRE SA	6'000.00	-	-	6'000.00	selon risque	-	6'000.00	-	-	6'000.00	selon risque	-	6'000.00
1454	871	Participation Sogesa Société de Gestion des Energies SA	102'000.00	-	-	102'000.00	selon risque	-	102'000.00	-	-	102'000.00	selon risque	-	102'000.00
Totaux			8'434'309.00	1'167'000.00	75'400.00	9'525'909.00	7.49%	713'600.00	8'812'309.00	1'113'500.00	70'400.00	9'855'409.00	7.83%	771'599.00	9'083'810.00

Ainsi arrêté par le Conseil communal le 30 octobre 2025.

Approuvé par l'Assemblée primaire le 24 novembre 2025.

Commune de Bovernier

Le Président


Marcel GAY



Le Secrétaire


Félicien MICHAUD



Commune de Bovernier

Rue principale 105

1932 Bovernier

027 722 29 09

info@bovernier.ch

www.bovernier.ch